

8 - Assistência Hospitalar – Hospital de Cantagalo (maio/junho/julho)

O Estado ainda não faturou o mês de agosto.

AÇÃO	QUANTIDADE
Internação em Clínica Médica (Cantagalo)	208
Internação em Clínica Cirúrgica	11
Internação em Pediatria	20
Obstetrícia	34
Internações de Outros Municípios	98
Consulta Urgência e Emergência – Hospital de Cantagalo	
Consulta Médica	8.948
Atendimento de Ortopedia com imobilização	456
Triagem de Enfermeiro	7500
Curativos grau I e grau II	231
ECG	474
Atendimento de urgência com Observação no mínimo de 6h	2.331
Administração de medicamentos	7.419
Sutura	108

9 – SETOR DE REGULAÇÃO:

AÇÃO	QUANTIDADE
9.1 Tratamento Especializadas Fora do Domicílio	
Consultas Marcadas	195
Absenteísmo	15
Pacientes Oncológicos em Tratamento	19
Pacientes Transportado para TFD	2897

	habitação, educação, cultura, direitos humanos, que garantam o exercício de direitos de cidadania, visando à produção de novas possibilidades para projetos de vida.	
Atendimento Domiciliar	Atenção prestada no local de morada da pessoa e/ou de seus familiares, para compreensão de seu contexto e suas relações, acompanhamento do caso e/ou em situações que impossibilitem outra modalidade de atendimento, que vise à elaboração do projeto terapêutico singular ou dele derive, que garanta a continuidade do cuidado. Envolve ações de promoção, prevenção e assistência.	46
Visitas Hospitalares e Matriciamento	Apoio presencial sistemático às equipes dos pontos de atenção da urgência e emergência, incluindo upa, samu, salas de estabilização, e os serviços hospitalares de referência para atenção a pessoas com sofrimento ou transtorno mental e com necessidades de saúde decorrentes do uso de álcool, crack e outras drogas que oferte suporte técnico à condução do cuidado em saúde mental através de discussões de casos e do processo de trabalho, atendimento compartilhado, ações intersetoriais no território, e contribua no processo de cogestão e corresponsabilização no agenciamento do projeto terapêutico singular.	18
Atenção a Crise	Ações desenvolvidas para manejo das situações de crise, entendidas como momentos do processo de acompanhamento dos usuários, nos quais conflitos relacionais com familiares, contextos, ambiência e vivências, geram intenso sofrimento e desorganização. Esta ação exige disponibilidade de escuta atenta para compreender e mediar os possíveis conflitos e pode ser realizada no ambiente do próprio serviço, no domicílio ou em outros espaços do território que façam sentido ao usuário e sua família e favoreçam a construção e a preservação de vínculos.	41
Ações de redução de danos	Conjunto de práticas e ações do campo da saúde e dos direitos humanos realizadas de maneira articulada inter e intra-setorialmente, que buscam	426

		minimizar danos de natureza biopsicossocial decorrentes do uso de substâncias psicoativas, ampliam o cuidado e acesso aos diversos pontos de atenção incluídos aqueles que não têm relação com o sistema de saúde. Voltadas, sobretudo, à busca ativa e ao cuidado de pessoas com dificuldade para acessar serviços, em situação de alta vulnerabilidade ou risco, mesmo que não se proponham a reduzir ou deixar o uso de substâncias psicoativas.	
Promoção de contratualidade no território		Acompanhamentos de usuários em cenários da vida cotidiana – casa, trabalho, iniciativas de geração de renda, empreendimentos solidários, contextos familiares, sociais e no território, com mediação para a criação de novos campos de negociação e de diálogo que garantam e propicie a participação dos usuários em igualdade de oportunidades, a ampliação, a ampliação de redes sociais e sua autonomia.	38
Matriciamento das Equipes de Estratégia de saúde da Família		Apoio sistemático às equipes de atenção básica que oferte suporte técnico à condução do cuidado em saúde mental através de discussões de caso e do processo de trabalho, atendimento compartilhado, ações intersetoriais no território, e contribua no processo de cogestão e responsabilização na agenciamento do projeto terapêutico singular.	164
Total			4.727

6 – Serviços de Média e Alta Complexidade:

POLICLINICA	
AÇÃO	QUANTIDADE

E.C.G.	479
Laudo de E.C.G.	479
Cardiologia	173
Pediatria	141
Dermatologia	501
Procedimento de dermatologia	85
Procedimento cirúrgico ambulatorial de Dermatologia	70
Neurologia	172
Otorrinolaringologia	263
Cirurgia geral	318
Procedimento cirúrgico ambulatorial de Cirurgia geral	21
Urologia	230
Psiquiatria	191
Clínica médica	220
Ortopedia	463
Fonoaudiologia	44
Ginecologia	29
Total:	3.811

7 – Assistência Farmacêutica:

AÇÃO	QUANTIDADE
Número de pacientes atendidos na Farmácia Central	11.248 pacientes

Número de pacientes atendidos na farmácia itinerante	Boa Sorte: 785 Pacientes Euclidelândia: 715 Pacientes São Sebastião do Paraíba: 520 Pacientes Santa Rita da Floresta: 593 Pacientes
Valor financeiro gasto com os medicamentos padronizados na REMUME.	Genéricos-R\$ 94.438,12 Básicos-R\$ 144.365,14
Quantitativo de itens adquiridos da Farmácia Básica/ Genéricos/Referência*	Básicos-119 itens Genéricos da REMUME- 45 itens Genéricos de ordem judicial- 00 itens Referência de ordem judicial -175 itens
Demanda judicial	170 pacientes
Demanda judicial (Valor financeiro gasto)	R\$ 165.417,49

OBS: * Quantidade de itens genéricos adquiridos refere-se a soma dos medicamentos padronizados a dos medicamentos genéricos de ordens judiciais.



**PREFEITURA MUNICIPAL DE CANTAGALO
SECRETARIA MUNICIPAL DE SAÚDE
FUNDO MUNICIPAL DE SAÚDE**

AÇÕES DE SAÚDE

RELATÓRIO DO 2º QUADRIMESTRE DE 2019
(maio, junho, julho e agosto)

Cantagalo, 20 de setembro de 2019

5 - Saúde Mental:

Articulação de rede intra e intersetorial	Estratégias que promovam a articulação com outros pontos de atenção da rede de saúde, educação, justiça, assistência social, direitos humanos e outros, assim como com os recursos comunitários presentes no território.	58
AÇÃO	Descrição do Procedimento	QUANTIDADE
Acolhimento Inicial	Consiste no primeiro atendimento ofertado pelo caps para novos usuários por demanda espontânea ou referenciada, incluindo as situações de crise no território. O acolhimento consiste na escuta qualificada, que reafirma a legitimidade da pessoa e/ou familiares que buscam o serviço e visa reinterpretar as demandas, construir o vínculo terapêutico inicial e/ou corresponsabilizar-se pelo acesso a outros serviços, caso necessário.	96
Acolhimento Diurno	Ação de hospitalidade diurna realizada nos caps como recurso do projeto terapêutico singular, que recorre ao afastamento do usuário das situações conflituosas, que vise ao manejo de situações de crise motivadas por sofrimentos decorrentes de transtornos mentais - incluídos aqueles por uso de álcool e outras drogas e que envolvem conflitos relacionais caracterizados por rupturas familiares, comunitárias, limites de comunicação e/ou impossibilidades de convivência - e que objetive a retomada, o resgate e o redimensionamento das relações interpessoais, o convívio familiar e/ou comunitário.	1780
Atendimento Familiar	Ações voltadas para o acolhimento individual ou coletivo dos familiares e suas demandas, sejam elas decorrentes ou não da relação direta com os usuários, que garanta a corresponsabilização no contexto do cuidado, propicie o compartilhamento de experiências e informações com vistas a sensibilizar, mobilizar e envolvê-los no acompanhamento das mais variadas situações de vida.	86
Atendimento Ambulatório Infanto-juvenil	Atendimento direcionado à criança e adolescentes, que comporte diferentes modalidades, responda às necessidades de cada um -incluindo os cuidados de clínica geral -que visam à elaboração do projeto terapêutico singular ou dele derivam, promovam as capacidades dos sujeitos, de modo a tornar	88

	possível que eles se articulem com os recursos existentes na unidade e fora dela.	
Atendimento Individual	Atendimento direcionado à pessoa, que comporte diferentes modalidades, responda às necessidades de cada um, incluindo os cuidados de clínica geral - que visam à elaboração do projeto terapêutico singular ou dele derivam, promovam as capacidades dos sujeitos, de modo a tornar possível que eles se articulem com os recursos existentes na unidade e fora dela.	650
Estudos de Caso	Apoio presencial sistemático às equipes de atenção básica que oferte suporte técnico à condução do cuidado em saúde mental através de discussões de casos e do processo de trabalho, atendimento compartilhado, ações intersetoriais no território, e contribua no processo de cogestão e corresponsabilização no agenciamento do projeto terapêutico singular.	46
Fóruns e Reuniões de Saúde Mental	Estratégias que promovam a articulação com outros pontos de atenção da rede de saúde, educação, justiça, assistência social, direitos humanos e outros, assim como com os recursos comunitários presentes no território.	14
Atendimento em Grupo	Ações desenvolvidas coletivamente que explorem as potencialidades das situações grupais com variadas finalidades, como recurso para promover sociabilidade, intermediar relações, manejar dificuldades relacionais, possibilitem experiência de construção compartilhada, vivência de pertencimento, troca de afetos, autoestima, autonomia e exercício de cidadania.	820
Práticas Expressivas e Corporais (Oficinas Terapêuticas)	Estratégias ou atividades dentro ou fora do serviço que possibilitem ampliação do repertório comunicativo e expressivo dos usuários e favoreçam a construção e utilização de processos promotores de novos lugares sociais e inserção no campo da cultura.	462
Reabilitação Psicossocial	Ações de fortalecimento de usuários e familiares, mediante à criação e desenvolvimento de iniciativas articuladas com os recursos do território nos campos do trabalho / economia solidária,	84

Número de pacientes atendidos na farmácia itinerante	Boa Sorte: 785 Pacientes Euclidelândia: 715 Pacientes São Sebastião do Paraíba: 520 Pacientes Santa Rita da Floresta: 593 Pacientes
Valor financeiro gasto com os medicamentos padronizados na REMUME.	Genéricos-R\$ 94.438,12 Básicos-R\$ 144.365,14
Quantitativo de itens adquiridos da Farmácia Básica/ Genéricos/Referência*	Básicos-119 itens Genéricos da REMUME- 45 itens Genéricos de ordem judicial- 00 itens Referência de ordem judicial -175 itens
Demanda judicial	170 pacientes
Demanda judicial (Valor financeiro gasto)	R\$ 165.417,49

OBS: * Quantidade de itens genéricos adquiridos refere-se a soma dos medicamentos padronizados a dos medicamentos genéricos de ordens judiciais.

Biopsia	86
Eletroneuromiografia	12
Video laringoestroboscopia	05
Raio X	552
Estudo Urodinâmico	03

11- SAMU:

AÇÃO	QUANTIDADE
Atendimentos Domiciliar	100
Atendimentos Via Pública	78
Atendimentos USF	03
Atendimentos CAPS	00
TREINAMENTO EM APH P/COORDENAÇÃO.	1 na base

12 - Ouvidoria

TIPOS DE ATENDIMENTO	QUANTIDADE
Por telefone	02
Presencial	13
E-mail	0
Urna	0
TOTAL	15
CLASSIFICAÇÃO DE DEMANDA	QUANTIDADE
Reclamação	15
Sugestão	0

8 - Assistência Hospitalar – Hospital de Cantagalo (maio/junho/julho)

O Estado ainda não faturou o mês de agosto.

AÇÃO	QUANTIDADE
Internação em Clínica Médica (Cantagalo)	208
Internação em Clínica Cirúrgica	11
Internação em Pediatria	20
Obstetrícia	34
Internações de Outros Municípios	98
Consulta Urgência e Emergência – Hospital de Cantagalo	
Consulta Médica	8.948
Atendimento de Ortopedia com imobilização	456
Triagem de Enfermeiro	7500
Curativos grau I e grau II	231
ECG	474
Atendimento de urgência com Observação no mínimo de 6h	2.331
Administração de medicamentos	7.419
Sutura	108

9 – SETOR DE REGULAÇÃO:

AÇÃO	QUANTIDADE
9.1 Tratamento Especializadas Fora do Domicilio	
Consultas Marcadas	195
Absenteísmo	15
Pacientes Oncológicos em Tratamento	19
Pacientes Transportado para TFD	2897

Pacientes Cadastrados TFD + Acompanhantes	Pacientes: 2897 Acompanhantes: 1812
Triagem + Atendimento de Assistência Social TFD	942
9.2 Transferências / Demandas Judiciais	
Transferências Hospitalar sem demanda	42
Demandas Judiciais para Transferências Hospitalar SUS	08
Demandas Judiciais para Transferências Hospitalar Particular	02

10 – Exames de Alto Custo:

AÇÃO	QUANTIDADE
Ultrassonografias	1.156
Ecodoppler	240
Ressonância magnética	188
Tomografias	292
Mamografias	304
Colonoscopia	21
Eletroencefalografia (EEG)	13
Cardiológicos (Holter, Mapa, Teste Ergométrico)	48
Endoscopia digestiva alta (EDA)	48
Densitometria	24
Cintilografia óssea	06
Cintilografia do Miocárdio	13
Cintilografia diversas	02

Acidentes de Animais Peçonhentos	01
Sífilis em Gestantes	01
Sífilis Congênitas	00
Campanha Vacina febre amarela (rotina a partir de 09 meses)	62,2%
Campanha vacina contra gripe 10 de abril a 31 de maio	93,93%
Campanha de vacina contra a Poliomielite e Sarampo	BCG – 60,1% Meningocócica – 60% Penta – 61,97% Pneumocócica – 62,12% Poliomielite (VIP) – 57,92% Rotavírus – 60,56% Tríplice Viral - 69,1% Hepatite A - 68% DTP - 54,93% Varicela - 47,99% Poliomielite – 56%
Nascidos vivos	Residente - 64 Não residente - 152
Óbitos	Residente e não residente – 66

4 – Exames Laboratoriais (Análises Clínicas):

AÇÃO	QUANTIDADE
Laboratório Exato	5.749
Laboratório Cantagalense	899
Laboratório Clinican	6.799
Exames de Laboratórios - Total	13.447



PREFEITURA
MUNICIPAL DE
CANTAGALO

HONESTIDADE E TRANSPARÊNCIA

PREFEITURA MUNICIPAL DE CANTAGALO
SECRETARIA MUNICIPAL DE -SAÚDE
FUNDO MUNICIPAL DE SAÚDE

AÇÕES DE SAÚDE

RELATÓRIO DO 3º QUADRIMESTRE DE 2018 (setembro, outubro, novembro e dezembro)

Cantagalo, 27 de fevereiro de 2019

Atendimento Ambulatório Infanto-juvenil	Atendimento direcionado à criança e adolescentes, que comporte diferentes modalidades, responda às necessidades de cada um -incluindo os cuidados de clínica geral -que visam à elaboração do projeto terapêutico singular ou dele derivam, promovam as capacidades dos sujeitos, de modo a tornar possível que eles se articulem com os recursos existentes na unidade e fora dela.	84
Atendimento Individual	Atendimento direcionado à pessoa, que comporte diferentes modalidades, responda às necessidades de cada um, incluindo os cuidados de clínica geral -que visam à elaboração do projeto terapêutico singular ou dele derivam, promovam as capacidades dos sujeitos, de modo a tornar possível que eles se articulem com os recursos existentes na unidade e fora dela.	987
Estudos de Caso	Apoio presencial sistemático às equipes de atenção básica que oferte suporte técnico à condução do cuidado em saúde mental através de discussões de casos e do processo de trabalho, atendimento compartilhado, ações intersetoriais no território, e contribua no processo de cogestão e corresponsabilização no agenciamento do projeto terapêutico singular.	15
Fóruns e Reuniões de Saúde Mental	Estratégias que promovam a articulação com outros pontos de atenção da rede de saúde, educação, justiça, assistência social, direitos humanos e outros, assim como com os recursos comunitários presentes no território.	9
Atendimento em Grupo	Ações desenvolvidas coletivamente que explorem as potencialidades das situações grupais com variadas finalidades, como recurso para promover sociabilidade, intermediar relações, manejar dificuldades relacionais, possibilitem experiência de construção compartilhada, vivência de pertencimento, troca de afetos, autoestima, autonomia e exercício de cidadania.	496
Práticas Expressivas e Corporais (Oficinas Terapêuticas)	Estratégias ou atividades dentro ou fora do serviço que possibilitem ampliação do repertório comunicativo e expressivo dos usuários e favoreçam a construção e utilização de processos promotores de novos lugares sociais e inserção no	380

	campo da cultura.	
Reabilitação Psicosocial	Ações de fortalecimento de usuários e familiares, mediante à criação e desenvolvimento de iniciativas articuladas com os recursos do território nos campos do trabalho / economia solidária, habitação, educação, cultura, direitos humanos, que garantam o exercício de direitos de cidadania, visando à produção de novas possibilidades para projetos de vida.	48
Atendimento Domiciliar	Atenção prestada no local de morada da pessoa e/ou de seus familiares, para compreensão de seu contexto e suas relações, acompanhamento do caso e/ou em situações que impossibilitem outra modalidade de atendimento, que vise à elaboração do projeto terapêutico singular ou dele derive, que garanta a continuidade do cuidado. Envolve ações de promoção, prevenção e assistência.	71
Visitas Hospitalares e Matriciamento	Apoio presencial sistemático às equipes dos pontos de atenção da urgência e emergência, incluindo upa, samu, salas de estabilização, e os serviços hospitalares de referência para atenção a pessoas com sofrimento ou transtorno mental e com necessidades de saúde decorrentes do uso de álcool, crack e outras drogas que ofereça suporte técnico à condução do cuidado em saúde mental através de discussões de casos e do processo de trabalho, atendimento compartilhado, ações intersetoriais no território, e contribua no processo de cogestão e corresponsabilização no agenciamento do projeto terapêutico singular.	26
Atenção a Crise	Ações desenvolvidas para manejo das situações de crise, entendidas como momentos do processo de acompanhamento dos usuários, nos quais conflitos relacionais com familiares, contextos, ambiência e vivências, geram intenso sofrimento e desorganização. Esta ação exige disponibilidade de escuta atenta para compreender e mediar os possíveis conflitos e pode ser realizada no ambiente do próprio serviço, no domicílio ou em	29

7 – Assistência Farmacêutica:

AÇÃO	QUANTIDADE
Número de pacientes atendidos na Farmácia Central	12.684 pacientes
Valor financeiro gasto com os medicamentos padronizados na REMUME.	Genéricos-R\$ 106.170,72 Básicos-R\$ 168.720,28
Quantitativo de itens adquiridos da Farmácia Básica/ Genéricos/Referência*	Básicos- 160 itens Genéricos da REMUME - 46 itens Genéricos de ordem judicial- 51 itens Referência de ordem judicial -137 itens
Demanda judicial	155 pacientes
Demanda judicial (Valor financeiro gasto)	R\$ 148.279,48

OBS: * Quantidade de itens genéricos adquiridos refere-se a soma dos medicamentos padronizados e dos medicamentos genéricos de ordens judiciais.

8 - Assistência Hospitalar – Hospital de Cantagalo

AÇÃO	QUANTIDADE
Internação em Clínica Médica (Cantagalo)	328
Internação em Clínica Cirúrgica	37
Internação em Pediatria	60
Obstetrícia	49
Internações de Outros Municípios	127
Consulta Urgência e Emergência – Hospital de Cantagalo	
Consulta Médica	11.276
Atendimento de Ortopedia com imobilização	182
Triagem de Enfermeiro	10.488
Curativos grau I e grau II	566
ECG	473
Atendimento de urgência com Observação no mínimo de 6h	5.084
Administração de medicamentos	9.282
Sutura	101
Aferição de Pressão Arterial	8.426
HGT	6.512

9 – SETOR DE REGULAÇÃO:

AÇÃO	QUANTIDADE
9.1 Tratamento Especializadas Fora do Domicilio	
Consultas Marcadas	180
Absenteísmo	20

Cintilografia óssea	11
Cintilografia do Miocárdio	05
Biopsia	28
Eletroneuromiografia	03
Video laringoestroboscopia	00
Raio X	1.696
Estudo Urodinâmico	03

11- SAMU:

AÇÃO	QUANTIDADE
Atendimentos Domiciliar	69
Atendimentos Via Pública	71
Atendimentos USF	04
Atendimentos CAPS	01
TREINAMENTO EM APH P/COORDENAÇÃO.	40 HORAS

12 - Ouvidoria

TIPOS DE ATENDIMENTO	QUANTIDADE
Por telefone	1
Presencial	12
E-mail	0
Urna	0
TOTAL	13

CLASSIFICAÇÃO DE DEMANDA	QUANTIDADE
Reclamação	13
Sugestão	0
Solicitação	0
Denúncia	0
Informação	0
Elogio	0
TOTAL	13

13 – Gestão / Planejamento

AÇÃO	QUANTIDADE
Relatório Quadrimestral	03
Participação no CMS	04
Participação dos Coordenadores em Grupos de Trabalho - GTs (Câmara Técnica, Planejamento, Urgência e Emergência, Saúde Mental, CIES, Vigilância em Saúde, Rede Cegonha, Atenção Básica e Rede de Cuidados com a pessoas com Deficiência)	04
Participação em CIR/Consortio/CIB	04

KmBon

Kátia Milene Bon
Setor de Planejamento em Saúde
Mat:23523 – FMS – Cantagalo - RJ



PREFEITURA MUNICIPAL DE CANTAGALO
SECRETARIA MUNICIPAL DE SAÚDE
FUNDO MUNICIPAL DE SAÚDE

SECRETÁRIO MUNICIPAL DE SAÚDE: Marcio da Silva Barbas

ASSESSOR JURÍDICO: Pedro Rogério da Silva Alves

COORDENADOR GERAL DE SAÚDE: Esdras Gil

SETOR DE PLANEJAMENTO: Kátia Milene Bon

ATENÇÃO BÁSICA / ESTR. SAÚDE DA FAMÍLIA: Janaína de Carvalho Cunha

COORDENAÇÃO DE CONTROLE E AVALIAÇÃO:

MÉDIA E ALTA COMPLEXIDADE: Janine Amaral Monerat

VIGILANCIA EM SAÚDE:

VIGILANCIA SANITÁRIA: Igor Teixeira

VIGILANCIA EPIDEMIOLOGICA: Maura Barria Huguenin

VIGILÂNCIA AMBIENTAL: Marcelo Guarriilha

SAÚDE MENTAL: Wilson dos Santos Assumpção

POLICLÍNICA MUNICIPAL: Márcio Araújo

SAÚDE DA MULHER: Flúvia Gecler

ASSISTÊNCIA FARMACÊUTICA: Thamara Britto / Lúcia Farcha

MÉDICO REGULADOR: Ana Julia Pinto / Alexandre Barra

REGULAÇÃO: Edmilson Cunha Ornelas

OUVIDORIA DA SAÚDE: Jessica da Silva Santos Rocha

TRANSPORTE: Júlio Marcio da Silvas Dantas



**PREFEITURA MUNICIPAL DE CANTAGALO
SECRETARIA MUNICIPAL DE SAÚDE
FUNDO MUNICIPAL DE SAÚDE**

SECRETÁRIO MUNICIPAL DE SAÚDE: Marcio da Silva Barbas

ASSESSOR JURÍDICO: Pedro Rogério da Silva Alves

COORDENADOR GERAL DE SAÚDE: Esdras Gil

SETOR DE PLANEJAMENTO: Kátia Milene Bon

ATENÇÃO BÁSICA / ESTR. SAÚDE DA FAMÍLIA: Janaína de Carvalho Cunha

COORDENAÇÃO DE CONTROLE E AVALIAÇÃO:

MÉDIA E ALTA COMPLEXIDADE: Janine Amaral Monerat

VIGILANCIA EM SAÚDE:

VIGILANCIA SANITÁRIA: Igor Teixeira

VIGILANCIA EPIDEMIOLOGICA: Maura Barria Huguenin

VIGILÂNCIA AMBIENTAL: Marcelo Guarilha

SAÚDE MENTAL: Wilson Assumpção

POLICLÍNICA MUNICIPAL: Márcio Araújo

SAÚDE DA MULHER: Flúvia Gecler

ASSISTÊNCIA FARMACÊUTICA: Thamara Britto / Lúcia Farcha

MÉDICO REGULADOR: Ana Julia Pinto / Alexandre Barra

REGULAÇÃO: Edmilson Cunha Ornelas

OUVIDORIA DA SAÚDE: Jessica da Silva Santos Rocha

TRANSPORTE: Júlio Marcio da Silvas Dantas

RELATÓRIO DO 1º QUADRIMESTRE DE 2019

1 - Atenção Básica - Estratégia de Saúde da Família:

AÇÃO	QUANTIDADE
Consultas Médicas	5.445
Consulta do Enfermeiro	1.684
Consulta de Nutricionista	365
Consulta de Fonoaudiologia	298
Consulta Fisioterapia	1.857
Puericultura	162
Consulta de Pré Natal de Baixo Risco	261
Prevenção CA Cérvico uterino	246
DST/AIDS	17
Atendimento Diabetes Mellitus	246
Atendimento Hipertensão Arterial	929
Atendimento de Hanseníase	00
Número de consultas em Tuberculose	1
Número de Casos com Tuberculose	3
Visita Domiciliar nível Superior Médico	195
Visita Domiciliar nível Superior Enfermeiro	45
Visita Domiciliar de outro nível Superior	28
Visita Domiciliar dos ACS	13.105
Reuniões Comunitárias	00
Cursos	00
Atividades Inter setoriais (participantes)	12
Grupos Educativos	11
Programa Bolsa Família	Bolsa Família Beneficiárias – 97%

RELATÓRIO DO 2º QUADRIMESTRE DE 2019

1 - Atenção Básica - Estratégia de Saúde da Família:

AÇÃO	QUANTIDADE
Consultas Médicas	7718
Consulta do Enfermeiro	3382
Consulta de Nutricionista	513
Consulta de Fonoaudióloga	634
Consulta Fisioterapia	1970
Puericultura	315
Consulta de Pré Natal de Baixo Risco	531
Prevenção CA Cérvico uterino	420
DST/AIDS	27
Atendimento Diabetes Mellitus	695
Atendimento Hipertensão Arterial	405
Atendimento de Hanseníase	04
Número de consultas em Tuberculose	08
Número de Casos com Tuberculose	06
Visita Domiciliar nível Superior Médico	270
Visita Domiciliar nível Superior Enfermeiro	126
Visita Domiciliar de outro nível Superior	22
Visita Domiciliar nível médio	36
Visita domiciliar dos ACS	27.824

2- Saúde Bucal - Estratégia de Saúde da Família: ODONTOLOGIA

AÇÃO	QUANTIDADE
Atendimento Odontológico (USFs)	4.877 ✓
Atendimento Odontológico (Escolas)	
Escola Municipal Coronel Manoel Marcelino de Paula (Dr ^a Paula Berger)	0
Escola Municipal Maria Belliene D'Oliveira (Dr Francisco Guimaraes))	113
Escola Municipal Dacyr Ribeiro (Dr. ^a Vanessa Bittencourt)	0
Escola Municipal Elestar Caetano Mendes (Dr. Vinicius)	0
Escola Municipal Lameira de Andrade (Dr. ^a Aretuza Pires)	81
Escola Municipal Lúcia Helena Teixeira (Dr. ^a Ana Márcia)	120
Escola Municipal Alberto Augusto Tomaz (Dr. ^a Patrícia Ribeiro)	398
Colégio Estadual Dr. Francisco Leite Teixeira (Dr. ^a Ana Márcia)	0
Escola Municipal Alcides Afonso Carvalhaes (Dr. ^a Ana Márcia)	39
Colégio Estadual João de Abreu (Dr. ^a Martha Paes)	0
Creche Municipal Geraldo Pires Guimarães.(Dr. ^a Vanessa Bitencourt)	30
A Escola Municipal Darcy Ribeiro e a Creche Municipal Geraldo pires Guimarães, participam do Projeto de Saúde Bucal Alto São José	01 ✓











3 - Vigilância em Saúde:

AÇÃO	QUANTIDADE
3.1Vigilância Sanitária	
Inspeção de Estabelecimentos com Liberação de Boletim Ocupacional de Funcionamento – BOF	38 ✓
Licenciamento da Microempresa (REGIN)	27 ✓

Reuniões Comunitárias	02
Cursos	04
Atividades Inter setoriais (participantes)	14
Grupos Educativos	25
Programa Bolsa Família	Bolsa Família Beneficiárias – 97,09%

2- Saúde Bucal - Estratégia de Saúde da Família: ODONTOLOGIA

AÇÃO	QUANTIDADE
Atendimento Odontológico (USFs)	6.247
Atendimento Odontológico (Escolas)	
Escola Municipal Coronel Manoel Marcelino de Paula (Dr ^a Paula Berger)	-
Escola Municipal Maria Belliene D'Olival (Dr Francisco Guimaraes))	112
Escola Municipal Dacyr Ribeiro (Dr. ^a Vanessa Bittencurt)	86
Escola Municipal Elestar Caetano Mendes (Dr. Vinicius)	-
Escola Municipal Lameira de Andrade (Dr. ^a Aretuza Pires)	34
Escola Municipal Lúcia Helena Teixeira (Dr. ^a Ana Márcia)	119
Escola Municipal Alberto Augusto Tomaz (Dr. ^a Patrícia Ribeiro)	-
Colégio Estadual Dr. Francisco Leite Teixeira (Dr. ^a Ana Márcia)	23
Escola Municipal Alcides Afonso Carvalhaes (Dr. ^a Ana Márcia)	121
Colégio Estadual João de Abreu (Dr. ^a Martha Paes)	40
Creche Municipal Geraldo Pires Guimarães.(Dr. ^a Vanessa Bitencourt)	-
Escola Estadual maria Zilmira Torres (Dra Aretuza Pires)	50
A Escola Municipal Darcy Ribeiro e a Creche Municipal Geraldo pires Guimarães, participam do Projeto de Saúde Bucal Alto São José	


Recebimento de denuncia/reclamações	130
Atendimento de denuncia/reclamações	130 
Cadastro de Estabelecimento sujeito à Vigilância Sanitária	31
Ações de combate dengue/ Zika Virus e Febre Chikungunya	Imóveis visitados 15.307 
	Multas Aplicadas 00
	Ações de Bloqueio 01
	Uso de bomba 00
	Reuniões 01
3.2 Vigilância Ambiental	
Desratização	130 
Análise de amostras de água	44
3.3 Vigilância Epidemiológica	
Notificação Dengue	04 
Confirmação de Dengue	01
Notificação de Atendimento Anti-Rábico	18
Notificação Violência Domestica sexual e/ou outras Violências	 12 
Tuberculose	01
Hanseníase	00
Acidente de Trabalho Grave (material biológico)	03 
Acidentes de Animais Peçonhentos	 11 
Sífilis em Gestantes	01
Sífilis Congênitas	00
Campanha de vacina contra a Poliomielite e Sarampo	BCG – 60,1% Meningocócica – 60%  Penta – 61,97%

3 - Vigilância em Saúde:

AÇÃO	QUANTIDADE
3.1 Vigilância Sanitária	
Inspeção de Estabelecimentos com Liberação de Boletim Ocupacional de Funcionamento – BOF	47
Licenciamento da Microempreeedor (REGIN)	25
Recebimento de denuncia/reclamações	115
Atendimento de denuncia/reclamações	115
Cadastro de Estabelecimento sujeito à Vigilância Sanitária	17
Ações de combate dengue/ Zika Virus e Febre Chikungunya	Imóveis visitados 15.307
	Multas Aplicadas 00
	Ações de Bloqueio 02
	Uso de bomba 00
	Reuniões 04
3.2 Vigilância Ambiental	
Desratização	265
Análise de amostras de água	33
3.3 Vigilância Epidemiológica	
Notificação Dengue	13
Confirmação de Dengue	09
Notificação de Atendimento Anti-Rábico	13
Notificação Violência Domestica sexual e/ou outras Violências	13
Tuberculose	05
Hanseníase	00
Acidente de Trabalho Grave (material biológico)	01

	Pneumocócica – 62,12% Poliomielite (VIP) – 57,92% Rotavírus – 60,56% Tríplice Viral - 69,1% Hepatite A - 68% DTP - 54,93% Varicela - 47,99% Poliomielite – 56%
Nascidos vivos	Residente - 52 Não residente - 119
Óbitos	Residente e não residente – 65

4 – Exames Laboratoriais (Análises Clínicas):

AÇÃO	QUANTIDADE
Laboratório Exato	5.749
Laboratório Cantagalense	899
Laboratório Clínicar	6.799
Exames de Laboratórios - Total	13.447 

5 - Saúde Mental:

CAPS I		
AÇÃO	Descrição do Procedimento	QUANTIDADE
Articulação de rede intra e intersetorial	Estratégias que promovam a articulação com outros pontos de atenção da rede de saúde, educação, justiça, assistência social, direitos humanos e outros, assim como com os recursos comunitários presentes no território.	61
Acolhimento Inicial	Consiste no primeiro atendimento ofertado pelo caps para novos usuários por demanda espontânea ou referenciada, incluindo as situações de crise no território. O acolhimento consiste na escuta qualificada, que reafirma a legitimidade da pessoa e/ou familiares que buscam o serviço e visa reinterpretar as demandas, construir o vínculo terapêutico inicial e/ou corresponsabilizar-se pelo acesso a outros serviços, caso necessário.	65
Acolhimento Diurno	Ação de hospitalidade diurna realizada nos caps como recurso do projeto terapêutico singular, que recorre ao afastamento do usuário das situações conflituosas, que vise ao manejo de situações de crise motivadas por sofrimentos decorrentes de transtornos mentais - incluídos aqueles por uso de álcool e outras drogas e que envolvem conflitos relacionais caracterizados por rupturas familiares, comunitárias, limites de comunicação e/ou impossibilidades de convivência - e que objetive a retomada, o resgate e o redimensionamento das relações interpessoais, o convívio familiar e/ou comunitário.	1895
Atendimento Familiar	Ações voltadas para o acolhimento individual ou coletivo dos familiares e suas demandas, sejam elas decorrentes ou não da relação direta com os usuários, que garanta a corresponsabilização no contexto do cuidado, propicie o compartilhamento de experiências e informações com vistas a sensibilizar, mobilizar e envolvê-los no acompanhamento das mais variadas situações de vida.	175

Atendimento Ambulatório Infanto-juvenil	Atendimento direcionado à criança e adolescentes, que comporte diferentes modalidades, responda às necessidades de cada um -incluindo os cuidados de clínica geral -que visam à elaboração do projeto terapêutico singular ou dele derivam, promovam as capacidades dos sujeitos, de modo a tornar possível que eles se articulem com os recursos existentes na unidade e fora dela.	64
Atendimento Individual	Atendimento direcionado à pessoa, que comporte diferentes modalidades, responda às necessidades de cada um, incluindo os cuidados de clínica geral -que visam à elaboração do projeto terapêutico singular ou dele derivam, promovam as capacidades dos sujeitos, de modo a tornar possível que eles se articulem com os recursos existentes na unidade e fora dela.	935
Estudos de Caso	Apoio presencial sistemático às equipes de atenção básica que oferte suporte técnico à condução do cuidado em saúde mental através de discussões de casos e do processo de trabalho, atendimento compartilhado, ações intersetoriais no território, e contribua no processo de cogestão e corresponsabilização no agenciamento do projeto terapêutico singular.	28
Fóruns e Reuniões de Saúde Mental	Estratégias que promovam a articulação com outros pontos de atenção da rede de saúde, educação, justiça, assistência social, direitos humanos e outros, assim como com os recursos comunitários presentes no território.	11
Atendimento em Grupo	Ações desenvolvidas coletivamente que explorem as potencialidades das situações grupais com variadas finalidades, como recurso para promover sociabilidade, intermediar relações, manejar dificuldades relacionais, possibilitem experiência de construção compartilhada, vivência de pertencimento, troca de afetos, autoestima, autonomia e exercício de cidadania.	649
Práticas Expressivas e Corporais (Oficinas Terapêuticas)	Estratégias ou atividades dentro ou fora do serviço que possibilitem ampliação do repertório comunicativo e expressivo dos usuários e favoreçam a construção e utilização de processos promotores	579

	de novos lugares sociais e inserção no campo da cultura.	
Reabilitação Psicossocial	Ações de fortalecimento de usuários e familiares, mediante à criação e desenvolvimento de iniciativas articuladas com os recursos do território nos campos do trabalho / economia solidária, habitação, educação, cultura, direitos humanos, que garantam o exercício de direitos de cidadania, visando à produção de novas possibilidades para projetos de vida.	68
Atendimento Domiciliar	Atenção prestada no local de morada da pessoa e/ou de seus familiares, para compreensão de seu contexto e suas relações, acompanhamento do caso e/ou em situações que impossibilitem outra modalidade de atendimento, que vise à elaboração do projeto terapêutico singular ou dele derive, que garanta a continuidade do cuidado. Envolve ações de promoção, prevenção e assistência.	35
Visitas Hospitalares e Matriciamento	Apoio presencial sistemático às equipes dos pontos de atenção da urgência e emergência, incluindo upa, samu, salas de estabilização, e os serviços hospitalares de referência para atenção a pessoas com sofrimento ou transtorno mental e com necessidades de saúde decorrentes do uso de álcool, crack e outras drogas que oferte suporte técnico à condução do cuidado em saúde mental através de discussões de casos e do processo de trabalho, atendimento compartilhado, ações intersetoriais no território, e contribua no processo de cogestão e corresponsabilização no agenciamento do projeto terapêutico singular.	27 ★
Atenção a Crise	Ações desenvolvidas para manejo das situações de crise, entendidas como momentos do processo de acompanhamento dos usuários, nos quais conflitos relacionais com familiares, contextos, ambiência e vivências, geram intenso sofrimento e desorganização. Esta ação exige disponibilidade de escuta atenta para compreender e mediar os possíveis conflitos e pode ser realizada no ambiente do próprio serviço, no domicílio ou em outros	38

	espaços do território que façam sentido ao usuário e sua família e favoreçam a construção e a preservação de vínculos.	
Ações de redução de danos	Conjunto de práticas e ações do campo da saúde e dos direitos humanos realizadas de maneira articulada inter e intra-setorialmente, que buscam minimizar danos de natureza biopsicossocial decorrentes do uso de substâncias psicoativas, ampliam o cuidado e acesso aos diversos pontos de atenção incluídos aqueles que não têm relação com o sistema de saúde. Voltadas, sobretudo, à busca ativa e ao cuidado de pessoas com dificuldade para acessar serviços, em situação de alta vulnerabilidade ou risco, mesmo que não se proponham a reduzir ou deixar o uso de substâncias psicoativas.	435
Promoção de contratualidade no território	Acompanhamentos de usuários em cenários da vida cotidiana – casa, trabalho, iniciativas de geração de renda, empreendimentos solidários, contextos familiares, sociais e no território, com mediação para a criação de novos campos de negociação e de diálogo que garantam e propicie a participação dos usuários em igualdade de oportunidades, a ampliação, a ampliação de redes sociais e sua autonomia.	29
Matriciamento das Equipes de Estratégia de saúde da Família	Apoio sistemático às equipes de atenção básica que oferte suporte técnico à condução do cuidado em saúde mental através de discussões de caso e do processo de trabalho, atendimento compartilhado, ações intersetoriais no território, e contribua no processo de cogestão e corresponsabilização na agenciamento do projeto terapêutico singular.	65
Total		5.169

6 – Serviços de Média e Alta Complexidade:

POLICLINICA	
AÇÃO	QUANTIDADE
E.C.G.	436
Laudo de E.C.G.	436
Cardiologia	202
Pediatria	131
Dermatologia	385
Procedimento de dermatologia	70
Procedimento cirúrgico ambulatorial de Dermatologia	70
Neurologia	220
Otorrinolaringologia	171
Cirurgia geral	257
Procedimento cirúrgico ambulatorial de Cirurgia geral	15
Urologia	95
Psiquiatria	118
Clínica médica	198
Ortopedia	390
Fonoaudiologia	92
Ginecologia	15
Total:	3.231

7 – Assistência Farmacêutica:

AÇÃO	QUANTIDADE
Número de pacientes atendidos na Farmácia Central	21.547 pacientes
Valor financeiro gasto com os medicamentos padronizados na REMUME.	Genéricos-R\$105.329,12 Básicos-R\$ 140.173,23
Quantitativo de itens adquiridos da Farmácia Básica/ Genéricos/Referência*	Básicos-145 itens Genéricos da REMUME- 41 itens Genéricos de ordem judicial-65 itens Referência de ordem judicial -153 itens
Demanda judicial	160 pacientes
Demanda judicial (Valor financeiro gasto)	R\$ 168.791,26

OBS: * Quantidade de itens genéricos adquiridos refere-se a soma dos medicamentos padronizados a dos medicamentos genéricos de ordens judiciais.

8 - Assistência Hospitalar – Hospital de Cantagalo

AÇÃO	QUANTIDADE
Internação em Clínica Médica (Cantagalo)	312
Internação em Clínica Cirúrgica	43
Internação em Pediatria	50
Obstetrícia	67
Internações de Outros Municípios	127
Consulta Urgência e Emergência – Hospital de Cantagalo	
Consulta Médica	11.928
Atendimento de Ortopedia com imobilização	100
Triagem de Enfermeiro	10.000
Curativos grau I e grau II	214
ECG	444
Atendimento de urgência com Observação no mínimo de 6h	6.520
Administração de medicamentos	10.953
Sutura	172
Aferição de Pressão Arterial	11.928
HGT	8.654

9 – SETOR DE REGULAÇÃO:

AÇÃO	QUANTIDADE
9.1 Tratamento Especializadas Fora do Domicílio	
Consultas Marcadas	123
Absenteísmo	15

Pacientes Oncológicos em Tratamento	26
Pacientes Transportado para TFD	2.748
Pacientes Cadastrados TFD + Acompanhantes	Pacientes: 2.748 Acompanhantes: 1.477
Triagem + Atendimento de Assistência Social TFD	802
9.2 Transferências / Demandas Judiciais	
Transferências Hospitalar sem demanda	24
Demandas Judiciais para Transferências Hospitalar SUS	01
Demandas Judiciais para Transferências Hospitalar Particular	00

10 – Exames de Alto Custo:

AÇÃO	QUANTIDADE
Ultrassonografias	988
Ecodoppler	66
Ressonância magnética	102
Tomografias	104
Mamografias	115
Mamografia FAEC	120
Colonoscopia	08
Eletroencefalografia (EEG)	00
Cardiológicos (Holter, Mapa, Teste Ergométrico)	86
Endoscopia digestiva alta (EDA)	36
Densitometria	24

Cintilografia óssea	03
Cintilografia do Miocárdio	08
Biopsia	00
Eletroneuromiografia	00
Video laringoestroboscopia	00
Raio X	2.248
Estudo Urodinâmico	00

Somar

11- SAMU:





AÇÃO	QUANTIDADE
Atendimentos Domiciliar	101 <i>A</i>
Atendimentos Via Pública	72 <i>A</i>
Atendimentos USF	02
Atendimentos CAPS	00
TREINAMENTO EM APH P/COORDENAÇÃO.	40h

12 - Ouvidoria

TIPOS DE ATENDIMENTO	QUANTIDADE
Por telefone	00
Presencial	10 <i>A</i>
E-mail	00
Urna	00
TOTAL	10

CLASSIFICAÇÃO DE DEMANDA	QUANTIDADE
Reclamação	10
Sugestão	00
Solicitação	00
Denúncia	00
Informação	00
Elogio	00
TOTAL	10

13 – Gestão / Planejamento

AÇÃO	QUANTIDADE
Relatório Quadrimestral	2 
Participação no CMS	3 
Participação dos Coordenadores em Grupos de Trabalho - GTs (Câmara Técnica, Planejamento, Urgência e Emergência, Saúde Mental, CIES, Vigilância em Saúde, Rede Cegonha, Atenção Básica e Rede de Cuidados com a pessoas com Deficiência)	2 
Participação em CIR/Consortio/CIB	3 


Kátia Milene Bon
Setor de Planejamento em Saúde
Mat:23523 – FMS – Cantagalo - RJ



**PREFEITURA MUNICIPAL DE CANTAGALO
SECRETARIA MUNICIPAL DE SAÚDE
FUNDO MUNICIPAL DE SAÚDE**



SECRETÁRIO MUNICIPAL DE SAÚDE: Marcio da Silva Barbas

ASSESSOR JURÍDICO: Pedro Rogério da Silva Alves

COORDENADOR GERAL DE SAÚDE: Esdras Gil

SETOR DE PLANEJAMENTO: Kátia Milene Bon

ATENÇÃO BÁSICA / ESTR. SAÚDE DA FAMÍLIA: Raquel Daflon

COORDENAÇÃO DE CONTROLE E AVALIAÇÃO:

MÉDIA E ALTA COMPLEXIDADE: Janine Amaral Monerat

VIGILANCIA EM SAÚDE:

VIGILANCIA SANITÁRIA: Igor Teixeira

VIGILANCIA EPIDEMIOLOGICA: Maura Barria Huguenin

VIGILÂNCIA AMBIENTAL: Marcelo Guarilha

SAÚDE MENTAL: Márcio Araújo / Márcia Rabelo

POLICLÍNICA MUNICIPAL: Márcio Araújo

SAÚDE DA MULHER: Flúvia Gecler

ASSISTÊNCIA FARMACÊUTICA: Thamara Britto / Lúcia Farcha

MÉDICO REGULADOR: Ana Julia Pinto / Alexandre Barra

REGULAÇÃO: Edmilson Cunha Ornellas

OUVIDORIA DA SAÚDE: Janaína de Carvalho Cunha Guzzo

TRANSPORTE: Júlio Marcio da Silvas Dantas

RELATÓRIO DO 3º QUADRIMESTRE DE 2018**1 - Atenção Básica - Estratégia de Saúde da Família:**

AÇÃO	QUANTIDADE
Consultas Médicas	15.458
Consulta do Enfermeiro	2.752
Consulta de Nutricionista	758
Consulta de Fonoaudiologa	820
Consulta Fisioterapia	1.743
Puericultura	520
Consulta de Pré Natal de Baixo Risco	280
Prevenção CA Cérvico uterino	280
DST/AIDS	32
Atendimento Diabetes Mellitus	220
Atendimento Hipertensão Arterial	1.750
Atendimento de Hanseníase	00
Número de consultas em Tuberculose	13
Número de Casos com Tuberculose	FALTA DADOS NO ESUS
Visita Domiciliar nível Superior Médico	250
Visita Domiciliar nível Superior Enfermeiro	63
Visita Domiciliar de outro nível Superior	127
Visita Domiciliar dos ACS	22.030
Reuniões Comunitárias	8
Cursos	4
Atividades Inter setoriais (participantes)	12
Grupos Educativos	10
Programa Bolsa Família	Bolsa Família Beneficiárias – 97,39%

2- Saúde Bucal - Estratégia de Saúde da Família: ODONTOLOGIA

AÇÃO	QUANTIDADE
Atendimento Odontológico (USFs)	5809
Atendimento Odontológico (Escolas)	
Escola Municipal Coronel Manoel Marcelino de Paula (Dr ^a Paula Berger)	106
Escola Municipal Maria Belliene D'Olival (Dr Francisco Guimaraes))	77
Escola Municipal Dacyr Ribeiro (Dr. ^a Vanessa Bittencurt)	800
Escola Municipal Elestar Caetano Mendes (Dr. Vinicius)	00
Escola Municipal Lameira de Andrade (Dr. ^a Aretuza Pires)	95
Escola Municipal Lúcia Helena Teixeira (Dr. ^a Ana Márcia)	00
Escola Municipal Alberto Augusto Tomaz (Dr. ^a Patrícia Ribeiro)	398
Colégio Estadual Dr. Francisco Leite Teixeira (Dr. ^a Ana Márcia)	00
Escola Municipal Alcides Afonso Carvalhaes (Dr. ^a Ana Márcia)	100
Colégio Estadual João de Abreu (Dr. ^a Martha Paes)	00
Creche Municipal Geraldo Pires Guimarães.(Dr. ^a Vanessa Bitencourt)	1600
A Escola Municipal Darcy Ribeiro e a Creche Municipal Geraldo pires Guimarães, participam do Projeto de Saúde Bucal Alto São José	

3 - Vigilância em Saúde:

AÇÃO	QUANTIDADE
3.1Vigilância Sanitária	
Inspeção de Estabelecimentos com Liberação de Boletim Ocupacional de Funcionamento – BOF	27
Licenciamento da Microemprea (REGIN)	30
Recebimento de denuncia/reclamações	198

Atendimento de denuncia/reclamações	189
Cadastro de Estabelecimento sujeito à Vigilância Sanitária	94
Ações de combate dengue/ Zika Virus e Febre Chikungunya	Imóveis visitados 20.307
	Multas Aplicadas 00
	Ações de Bloqueio 00
	Uso de bomba 00
	Reuniões 04
3.2 Vigilância Ambiental	
Desratização	109
Análise de amostras de água	95
3.3 Vigilância Epidemiológica	
Notificação Dengue	00
Confirmação de Dengue	00
Notificação de Atendimento Anti-Rábico	03
Notificação Violência Domestica sexual e/ou outras Violências	00
Tuberculose	04
Hanseníase	00
Acidente de Trabalho Grave (material biológico)	00
Acidentes de Animais Peçonhentos	02
Sífilis em Gestantes	01
Sífilis Congênitas	01
Campanha Vacina HPV (Meninas/meninos de 11 a 13 anos)	92,19%

Campanha Vacina HPV (Meninos de 11 a 15 anos)	Não teve campanha no período
Campanha Vacina de Febre Amarela	00
Campanha Vacina contra a Gripe (junho e julho)	Não teve campanha no período
Campanha de vacina contra a Poliomielite e Sarampo	BCG - (97,18%) Meningocócica - (95,06%) Penta - (99,06%) Pneumocócica - (95,51%) Poliomielite (VIP) - (117,68%) Rotavírus - (95,68%) Tríplice Viral - (113,33%) Hepatite A - (101,02%) DTP 112,50%) Varicela - (117,59%) Poliomielite (VOP) (97,69%)
Nascidos vivos	Residente - 164 Não residente - 56
Óbitos	Residente e não residente – 97

4 – Exames Laboratoriais (Análises Clínicas):

AÇÃO	QUANTIDADE
Exames de Laboratórios - Total	17.797
Laboratório Cantagalense	4.539
Laboratório Clinican	6.884
Laboratório Exato	6.374

5 - Saúde Mental:

CAPS I		
AÇÃO	Descrição do Procedimento	QUANTIDADE
Articulação de rede intra e intersetorial	Estratégias que promovam a articulação com outros pontos de atenção da rede de saúde, educação, justiça, assistência social, direitos humanos e outros, assim como com os recursos comunitários presentes no território.	69
Acolhimento Inicial	Consiste no primeiro atendimento ofertado pelo caps para novos usuários por demanda espontânea ou referenciada, incluindo as situações de crise no território. O acolhimento consiste na escuta qualificada, que reafirma a legitimidade da pessoa e/ou familiares que buscam o serviço e visa reinterpretar as demandas, construir o vínculo terapêutico inicial e/ou corresponsabilizar-se pelo acesso a outros serviços, caso necessário.	126
Acolhimento Diurno	Ação de hospitalidade diurna realizada nos caps como recurso do projeto terapêutico singular, que recorre ao afastamento do usuário das situações conflituosas, que vise ao manejo de situações de crise motivadas por sofrimentos decorrentes de transtornos mentais - incluídos aqueles por uso de álcool e outras drogas e que envolvem conflitos relacionais caracterizados por rupturas familiares, comunitárias, limites de comunicação e/ou impossibilidades de convivência - e que objetive a retomada, o resgate e o redimensionamento das relações interpessoais, o convívio familiar e/ou comunitário.	1684
Atendimento Familiar	Ações voltadas para o acolhimento individual ou coletivo dos familiares e suas demandas, sejam elas decorrentes ou não da relação direta com os usuários, que garanta a corresponsabilização no contexto do cuidado, propicie o compartilhamento de experiências e informações com vistas a sensibilizar, mobilizar e envolvê-los no acompanhamento das mais variadas situações de vida.	189

	outros espaços do território que façam sentido ao usuário e sua família e favoreçam a construção e a preservação de vínculos.	
Ações de redução de danos	Conjunto de práticas e ações do campo da saúde e dos direitos humanos realizadas de maneira articulada inter e intra-setorialmente, que buscam minimizar danos de natureza biopsicossocial decorrentes do uso de substâncias psicoativas, ampliam o cuidado e acesso aos diversos pontos de atenção incluídos aqueles que não têm relação com o sistema de saúde. Voltadas, sobretudo, à busca ativa e ao cuidado de pessoas com dificuldade para acessar serviços, em situação de alta vulnerabilidade ou risco, mesmo que não se proponham a reduzir ou deixar o uso de substâncias psicoativas.	115
Promoção de contratualidade no território	Acompanhamentos de usuários em cenários da vida cotidiana – casa, trabalho, iniciativas de geração de renda, empreendimentos solidários, contextos familiares, sociais e no território, com mediação para a criação de novos campos de negociação e de diálogo que garantam e propicie a participação dos usuários em igualdade de oportunidades, a ampliação, a ampliação de redes sociais e sua autonomia.	34
Matriciamento das Equipes de Estratégia de saúde da Família	Apoio sistemático às equipes de atenção básica que ofereça suporte técnico à condução do cuidado em saúde mental através de discussões de caso e do processo de trabalho, atendimento compartilhado, ações intersetoriais no território, e contribua no processo de cogestão e corresponsabilização na agenciamento do projeto terapêutico singular.	113
Total		4475

6 – Serviços de Média e Alta Complexidade:

POLICLINICA	
AÇÃO	QUANTIDADE
E.C.G.	672
Laudo de E.C.G.	672
Cardiologia	284
Pediatria	132
Dermatologia	439
Procedimento cirúrgico ambulatorial de Dermatologia	70
Neurologia	129
Otorrinolaringologia	55
Cirurgia geral	251
Procedimento cirúrgico ambulatorial de Cirurgia geral	18
Urologia	219
Psiquiatria	234
Clínica médica	223
Ortopedia	614
Total:	4.012

Pacientes Oncológicos em Tratamento	16
Pacientes Transportado para TFD	2.984
Pacientes Cadastrados TFD + Acompanhantes	Pacientes: 2.984 Acompanhantes: 1.309
Triagem + Atendimento de Assistência Social TFD	910
9.2 Transferências / Demandas Judiciais	
Transferências Hospitalar sem demanda	42
Demandas Judiciais para Transferências Hospitalar SUS	00
Demandas Judiciais para Transferências Hospitalar Particular	00

10 – Exames de Alto Custo:

AÇÃO	QUANTIDADE
Ultrassonografias	1.021
Ecodoppler	225
Ressonância magnética	135
Tomografias	182
Mamografias	146
Mamografia FAEC	112
Colonoscopia	15
Eletroencefalografia (EEG)	15
Cardiológicos (Holter, Mapa, Teste Ergométrico)	87
Endoscopia digestiva alta (EDA)	24
Densitometria	24

demonstram que o Município de Contagem investiu em saúde pública mais do que o mínimo exigido legalmente no período, de acordo com os demonstrativos apresentados foram aplicados em saúde com recursos próprios. Em tempo: a folha nº 22, entre as linhas 21 a 25, o texto fora substituído por: Ata de Audiência Pública nº 2/2019 referente ao 1º quadrimestre.

Em reunião realizada nesta quarta-feira dia 29 de maio de 2019 às 18hs foi realizada a audiência pública de prestação de contas do primeiro quadrimestre de 2019 (janeiro a abril). Com recursos próprios R\$ 4.742.709,20 valor este correspondente a 72,01, o valor aplicado acima do limite constitucional (55,18%) foi de R\$ 1.744.908,20. O valor aplicado até o 1º quadrimestre com outros recursos foi de R\$ 1.843.423,90 o que corresponde a 27,99%, portanto o total aplicado até o primeiro quadrimestre foi de R\$ 6.586.131,10. O total de despesas liquidadas foi de R\$ 6.324.786,30.

conforme demonstrado no relatório do 1º quadrimestre de 2019 nas ações em saúde - Na Atenção em Saúde Básica - Estratégia de Saúde da Família foram executadas 5.445 consultas médicas, 1.684 consultas do enfermeiro 1.684, 365 consultas de nutricionista, 398 consultas de fonoaudiologia, 4.857 consultas fisioterapia, 162 Puericultura, 263 consulta de pré natal de baixo risco, 929 atendimentos hipertensão arterial, 43.105 visitas domiciliares do ACS, 246 atendimentos diabetes mellitus, Bolsa Família Beneficiárias 97%. No atendimento da Saúde Bucal - Estratégia de Saúde da Família: ODONTOLOGIA atendimento (USFs) 4.877, Na Vigilância em Saúde: Inspeção de Estabelecimentos com liberação de Boletim Epidemiológico de Funcionamento - BOF 38, foram efetuadas 27 licenciamentos de micro e (REGIN); recebimentos de denúncias/reclamações 130; número de denúncias/reclamações 130; nas ações de combate

Ata de Audiência Pública nº 01/2019 do 3º quadrimestre de 2018

Através de Audiência Pública realizada na noite de quarta-feira, 27 de fevereiro, no auditório da Secretaria Municipal de Educação, a Atual Administração Municipal de Contagato apresentou a Prestação de Contas referente ao Terceiro Quadrimestre de 2018.

A realização da Audiência Pública visa o cumprimento da Lei de Responsabilidade Fiscal - que determina que ao final dos meses de maio, setembro e fevereiro o Poder Executivo demonstre e analise o cumprimento dos metas fiscais de cada quadrimestre, conforme o parágrafo 4º do artigo 9º da Lei complementar número 101/2000.

Iniciando a audiência fez uso da palavra, o Secretário Municipal de Fazenda, Jorge Broz, que expôs um panorama dos finanças do município e destacou que hoje a Prefeitura não possui dívidas e ainda frisou que os gastos têm sido planejados com responsabilidade a fim de otimizar o orçamento municipal.

Logo em seguida o Secretário de Saúde, Márcio Barros, planejou sobre os gastos referentes ao Fundo Municipal de Saúde, também no período do 3º quadrimestre, que compreende os meses de setembro a dezembro de 2018. Em relação a este período, foram apresentados alguns números do trabalho realizado. No atendimento básico foram 15.458 consultas médicas, 22.030 visitas de agentes comunitários de saúde, 5809 atendimentos odontológicos nos USF's, foram 2984 pacientes em tratamento especializado fora do domicílio.

SOBRE OS RELATÓRIOS DA LRF PARA O 3º QUADRIMESTRE DE 2018:


O relatório demonstra que a Receita Corrente Líquida do Terceiro Quadrimestre de 2018 - arrecadada de outubro de dezembro de 2018 - alcançou R\$34.927.915,20. Como

a Constituição Federal determina que os municípios invistam 15% da arrecadação decorrente de impostos com ações de Saúde e 25% na Educação, também ficou evidente que investimentos com Educação e Saúde ultrapassaram a determinação legal, atingindo 26,84% e 29,19% respectivamente.

Outros números que superaram as metas legais dizem respeito ao FUNDEB, onde um mínimo de 60% deve ser aplicado na remuneração do magistério do Ensino Fundamental. Em Contagalo, no Primeiro Quadrimestre de 2018, foram aplicados 90,23%.

Todos os números da Audiência Pública poderão ser acessados através do Portal da Transparência da Prefeitura de Contagalo. Marcaram presença durante a audiência, o Vice-Prefeito, Valdevino Faron, Secretários e assessores municipais, além de representantes da sociedade civil contagalense.

Contagalo 27 de fevereiro de 2019


Andréa Pereira Pinto
Contador
CRC 07976110-2
MAT 294 12315

Ata de Audiência Pública nº 3/2019 referente ao segundo Quadrimestre. Em reunião realizada nesta quinta-feira 26/9/2019 às 14h30 de setembro de 2019 foi realizada a audiência pública de prestação de contas do segundo quadrimestre de 2019 (maio a agosto) do Fundo Municipal de Saúde (Secretaria de Saúde) de Contagalo foram realizados os esclarecimentos através do Secretário municipal de Saúde o Ilmo Sr. Márcio da Silva Barbas. A Audiência Pública foi realizada no auditório da Secretaria de Educação mesmo o próprio Secretário.

A apresentação de números tanto relativos à contabilidade quanto aos atendimentos realizados nos mais variados setores e especialidades.

Um assunto que foi destaque foram os dados que

a dengue, Zika vírus e febre chikungunya foram visitados 15.307; na Vigilância Ambiental foram executados 130 desratizações; na vigilância Epidemiológica foram feitas 04 notificação dengue; 12 notificações violência doméstica sexual e/ou outras violências; foram feitos 03 atendimentos de acidente de trabalho grave (material biológico); foram 11 atendimentos de acidentes de animais peçonhentos; na Campanha de vacina contra a Poliomielite e Sarampo BCG - 60,1%, Meningocócica - 60%, Penta 61,97%; nos Exames Laboratoriais foram atendidos 13.447. Na Saúde Mental: foram feitos 65 acolhimento inicial, 1895 acolhimento diurno; Atendimento Familiar 179; 64 atendimentos ambulatorio infanto juvenil, 935 atendimento individual; 647 atendimento em grupo; 574 práticas expressivas e corporais (oficinas terapêuticas); 27 visitas hospitalares e matriciamento; 435 ações de redução de danos; 3.231 serviços de média e alta complexidade; Na Assistência Farmacêutica: número de pacientes atendidos na farmácia central 21.547 pacientes; foram efetuados 160 atendimentos por demanda judicial, em termos financeiros por demanda judicial foi de R\$ 168.791,26. Na Assistência Hospitalar - Hospital de Contagem - foram efetuadas 312 internação em clínica médica; internação em clínica cirúrgica 43; internação em pediatria 50; internação de centros municipais 127 atendimentos; Consulta Urgência e Emergência - Hospital de Contagem - Consulta médica 11.928; atendimento de urgência com observação no mínimo de 6 hs 650; administração de medicamentos 10.953. Setor de Regulagem: 123 consultas marcadas; 86 pacientes oncológicos em tratamento, 2.748 pacientes transportados para TFD; Transferências / Demandas judiciais: transferência hospitalar sem demanda 24; Exames de Alto Custo: Total de exames realizados 3.908; Samu, 101 atendimentos domiciliares; 72 atendimentos via pública; Urologia: 10 atendimentos presenciais; Na Gestão e Planejamento

foram elaborados 2 relatórios Quadrimestral; fo-
ram 3 participações no CMS, 2 participações em
grupo de trabalho, 3 participações em CIR/CONSORCIO
C.B., tais informações foram divulgadas pelo Secretário
Municipal o sr. Márcio da Silva Barros, que fez menção
aos assuntos descritos acima.

Cantagalo 29 de maio de 2019

Tarcísio Ferreira Pinto
Contador
CRC 079761/O-2
Matrícula: 204.123/5

Ata de Audiência Pública nº 3/2019 referente ao 2º
quadrimestre de 2019

Em reunião realizada nesta quinta-feira 26 de se-
tembro de 2019 às 18 horas, transcorreu a Audiência
Pública de prestação de contas do segundo quadrimen-
tre (maio a agosto)... Receita prevista para apura-
ção do limite R\$ 56.180.340,00, receita realizada até
o 2º quadrimestre R\$ 37.874.901,80 que totalizou 67,42%.

Os valores aplicados na saúde - EC 29/00 do percent-
ual de aplicação mínima (EC 29/00) recursos próprios 15%
R\$ 5.681.235,27, o total aplicado até o 2º quadrimestre
recursos próprios 27,71% que totaliza o valor de R\$
10.494.979,90; o valor aplicado acima do limite constitu-
cional até o 2º quadrimestre - outros recursos R\$ 4.685.190,
70 e R\$ 4.813.744,63. e o valor aplicado até o 2º qua-
drimestre, outros recursos R\$ 4.685.190,70 o valor total apli-
cado até o 2º quadrimestre R\$ 15.180.170,60. O valor gasto com
pessoal e encargos sociais foi de R\$ 4.229.484,10 que corres-
ponde ao valor % 49,21, o total de despesas corrente foi
de R\$ 8.516.436,30 e o valor aplicado em outras despesas
correntes R\$ 4.286.952,20. O total aplicado com investimen-
tos R\$ 77.603,20, o total das despesas com saúde perfu-
zaram R\$ 8.594.039,50.

Nas ações de Saúde, no Programa de Atenção Básica-

Estratégia de saúde de Emília as ações foram: Consultas médicas 7.718, consulta com enfermeiro 3.382, consulta de nutricionista 513, consulta de fonoaudiologia 634, consulta fisioterapia 1.970, Puericultura 315, consulta de pré natal de Baixo Risco 531, prevenção CA Cérvico uterino 120, DST/AIDS 27, atendimento diabetes mellitus 695, atendimento hipertensão arterial 405, atendimento de hanseníase 04, número de consultas em tuberculoses 08, número de casos com tuberculose 06, visita domiciliar nível superior médico 270, visita domiciliar nível superior enfermeiro 126, visita domiciliar de outro nível superior 22, visita domiciliar nível médio 36, total de atendimento visita domiciliar do ACS 27.824, reuniões comunitárias 02, cursos 04, Atividades Inter setoriais 14, grupos educativos 25.

No Programa saúde Bucal - Estratégia de Saúde de Emília: ODONTOLÓGIA.

Atendimento odontológico (USPs) 6.247, Escola municipal Maria Belliere 71, Escola 112 atendimento, Escola Sacerdote Bibiano 86, Escola Antônio Mendes - O, Escola Sarmira de Andrade 34, Escola Sécio Helena Teixeira 119, Escola Afonso Corvoalhas 121, Colégio João de Abreu 40, Colégio Talmira Torres 50.

3. Vigilância em Saúde: 3.1 Vigilância Sanitária, Inspeção de Estabelecimentos com liberação de Boletim Anual de Funcionamento - BOF 47, licenciamento do microempreendedor (REGIM) 27, recebimento de denúncia/reclamações 115, atendimento de denúncia/reclamações 115, Cadastro de estabelecimento sujeito à vigilância Sanitária 17, Ações de combate dengue / Zika Virus e Chikungunya: Imóveis visitados 45.307, Multas Aplicadas 00, Ações de bloqueio 02, uso de bomba e Resíduos, 3.2 Vigilância Ambiental, Deratização 265, Amostragem de amostras de água 3.3, Vigilância Epidemiológica:

notificação dengue 13, Confirmação de Dengue 09, Notificação de Atendimento Anti-Rábica 13, Notificação Violência doméstica sexual e/ou outras violências 13, tuberculose 05, Hanseníase 00. Acidente de trabalho grave (maternal biológico) 01, Acidente de Animais Leônidos 01, Campanha Vacina febre amarela alcançou um contingente de 62,2%, Campanha de vacina contra a gripe 93,93%, Campanha de vacina contra a Poliomielite e Sarampo BCG - 60,1%, Meningocócica - 60%, Pentax 61,97%, Pneumocócica - 62,12%, Poliomielite (VIP) - 57,92%, Rotavírus - 60,56%, triplice Viral - 69,1%, Hepatite A 68%, DTP 54,93%, Varicela - 47,99%, Poliomielite - 56%; De dois nascidos vivos: Residente - 64, não residente - 152, Ubitos Residente e não residente - 66.

4- Exames Laboratoriais (Análises Clínicas): Laboratório Epato 5.749, Laboratório Contagaleense 899, Laboratório Clínico 6.799. Exames de laboratório - total: 13.4475 Na saúde mental: ação articulação de rede intra e interterritorial 58, no acolhimento inicial 96 procedimentos, no acolhimento diurno 1.780 procedimentos, atendimento familiar 86, atendimento ambulatorial infanto-juvenil, 88, atendimento individual 650, estudo de caso 46, fóruns e reuniões de saúde mental 14, atendimento em grupo 820, práticas esportivas de expressão e corporais, oficinas terapêuticas 462, reabilitação psicossocial 84 atendimentos, atendimento domiciliar 46, visitas hospitalares e matriciamento 18, atenção a crise 41, ações de redução de danos 426, promoção de contratualidade no território 38, Matriciamento das equipes de Estratégia de Saúde da Família 164, o total de atendimento na saúde mental foram feitos 4.727. 6- Serviços de Média e Alta Complexidade: Policlínica - Ação Saúdo de E.C.G 479, Cardiologia 173, Ação Pediatria 141, Ação Perinatologia 501, Ação procedimento de dermatologia 85, Procedimento

cirúrgico ambulatorial de dermatologia 70, Neurologia 172, Otorrinolaringologia 263, cirurgia geral 318, procedimento cirúrgico ambulatorial de cirurgia geral 21, Urologia 230, Psiquiatria 191, Clínica médica 220, Ortopedia 463, Fonoaudiologia 44, Ginecologia 29, total de atendimento nos serviços de Média e Alta Complexidade = 3.811. 7- Assistência Farmacêutica: Ação Número de Apacientes atendidos na Farmácia Central = 11.248, número de pacientes atendidos na farmácia itinerante Boa Sorte 785, Euclidelândia 715 pacientes, São Sebastião do Paraíba 520 pacientes, Santa Rita da Flores 593 pacientes. Valor financeiro gasto com os medicamentos padronizados na REMUME: Genéricos R\$ 94.438,12, Básicos R\$ 144.365,14, Quantitativos de itens adquiridos da Farmácia Básica/genéricos/referência Básicos - 119 itens, Genéricos da REMUME - 45 itens Genéricos de ordem judicial - 00 itens, Referência de Ordem judicial - 175 itens, Demanda judicial 170 pacientes, Demanda 170 pacientes, Demanda judicial (valor financeiro gasto) R\$ 165.417,49.

8- Assistência Hospitalar - Hospital de Contagato (maio/junho/julho) internação em Clínica médica (Contagato) 208, internação em clínica Cirúrgica 11, internação em Pediatria 20, Obstetrícia 34, Internações de outros municípios 98. Consulta Urgência e Emergência - Hospital de Contagato - Consulta médica 8.948, atendimento de Ortopedia com imobilização 456, Triagem de Enfermeiro 7500, atendimento de urgência com observação no mínimo de 6 h 2331, administração de medicamentos 7.419, Sutura 108.

9- Setor de regulação: 9.1 tratamento especializado fora do Domicílio: Consultas Marcadas 145, Absenteísmo 15, Pacientes Oncológicos em tratamento 19, Pacientes transportados para TFD 2.897, Pacientes Cadastrados TFD + Acompanhamento

ter: Pacientes 2.897, Acompanhantes 1812, viagem + Atendi-
mentos de Assistência Social 942 = 9.2 transferências/De man-
dos judiciais: transferências Hospitalar sem demanda 42
10. Exames de Alta Custo: ultrassonografias 1.156, Eco-
doppler 240, Ressonância magnética 188, Tomografias
292, Mamografias 304, Colonoscopia 21, Cardiologi-
ca 48, Endoscopia digestiva 48, Raio X 552, Biópsia
86, Eletroencefalografia 12, 11 Samu; Atendimento
Domiciliar 100, Atendimentos via Pública 78. Infor-
mações das Ações de Saúde foram fornecidas pelo Setor
de Planejamento em Saúde, Sr^{te} Kátia Milene Bon.


Contagalo 26 de setembro de 2019

Tarcísio Ferreira Pinto
Contador
CRC 079761/O-2
Matrícula: 204.123/5

PREFEITURA MUNICIPAL DE CANTAGALO-RJ
SECRETARIA MUNICIPAL DE ADMINISTRAÇÃO E PLANEJAMENTO
BALANÇO ORÇAMENTÁRIO

AUDIÊNCIA PÚBLICA - 1º QUADRIMESTRE DE 2019
QUADRO II (incluindo as despesas intra-orçamentárias)

DESPESAS	PREVISÃO INICIAL	DOTAÇÃO ATUALIZADA (a)	DESPESAS LÍQUIDAS			Despesas Pagas até o 1º Quadrimestre
			NO QUADRIMESTRE (b)	% (b/a) 33%	ATÉ ABRIL/2019 (c)	
DESPESAS CORRENTES (I)	R\$ 78.504.131,50	R\$ 83.242.510,60	R\$ 23.066.355,50	27,7	R\$ 23.066.355,50	95,6 22.297.843,6
PESSOAL E ENCARGOS SOCIAIS	R\$ 49.788.835,90	R\$ 49.652.792,60	R\$ 15.935.847,80	32,1	R\$ 15.935.847,80	66,1 15.826.747,4
JUROS E ENCARGOS DA DÍVIDA	R\$ -	R\$ -	R\$ -	0,0	R\$ -	0,0 0,0
OUTRAS DESPESAS CORRENTES	R\$ 28.715.295,60	R\$ 33.589.718,00	R\$ 7.130.507,70	21,2	R\$ 7.130.507,70	29,6 6.471.096,2
DESPESAS DE CAPITAL (II)	R\$ 3.529.720,00	R\$ 6.133.285,80	R\$ 116.005,70	1,9	R\$ 116.005,70	0,5 64.947,7
INVESTIMENTO	R\$ 3.528.720,00	R\$ 6.132.285,80	R\$ 116.005,70	1,9	R\$ 116.005,70	0,5 64.947,7
INVERSÕES FINANCEIRAS	R\$ -	R\$ -	R\$ -	-	R\$ -	0,0 0,0
AMORTIZAÇÃO DA DÍVIDA	R\$ 1.000,00	R\$ 1.000,00	R\$ -	0,0	R\$ -	0,0 0,0
DESPESAS INTRA-ORÇAMENTÁRIA (III)	R\$ 3.900.000,00	R\$ 3.900.000,00	R\$ 942.127,40	24,2	R\$ 942.127,40	3,9 912.258,8
PESSOAL E ENCARGOS SOCIAIS	R\$ 3.900.000,00	R\$ 3.900.000,00	R\$ 942.127,40	24,2	R\$ 942.127,40	3,9 912.258,8
JUROS E ENCARGOS DA DÍVIDA	R\$ -	R\$ -	R\$ -	0,0	R\$ -	0,0 0,0
OUTRAS DESPESAS CORRENTES	R\$ -	R\$ -	R\$ -	0,0	R\$ -	0,0 0,0
RESERVA DE CONTINGÊNCIA- (IV)	R\$ 2.547.548,50	R\$ 1.405.995,50	R\$ -	-	R\$ -	0,0 0,0
TOTAL DA DESPESA -AUT. E LIQ. (V)	R\$ 88.481.400,00	R\$ 94.681.791,90	R\$ 24.124.488,60	25,5	R\$ 24.124.488,60	100,0 23.275.050,1
SUPERÁVIT (Receita Arrecada - Despesa Líquida)			(a)		(b)	
TOTAL (receita arrecada)			R\$ 6.555.373,20		R\$ 7.404.811,70	
RESTOS A PAGAR DE 2019 (c)=(a-b)			R\$ 30.679.861,80		R\$ 30.679.861,80	
					R\$ 849.438,50	
						(c)


Márcio Luiz Soares-Tongo
Secretário Municipal de
Administração e Planejamento

PREFEITURA MUNICIPAL DE CANTAGALO
SECRETARIA MUNICIPAL DE ADMINISTRAÇÃO E PLANEJAMENTO
BALANÇO ORÇAMENTÁRIO
AUDIÊNCIA PÚBLICA - 2º QUADRIMESTRE DE 2019
QUADRO II (incluindo a despesas intra-orçamentárias)

DESPESAS	PREVISÃO INICIAL	DOTAÇÃO ATUALIZADA (a)	DESPESAS LÍQUIDAS				Despesas Pagas até o 2º Quadrimestre
			NO QUADRIMESTRE (b)	% (b/a)	ATÉ AGOSTO/2019 (C)	% realizado	
			33%				
DESPESAS CORRENTES (I)	R\$ 78.504.131,50	R\$ 85.785.084,10	R\$ 33.871.026,80	39,5	R\$ 56.937.482,50	94,5	55.565.874,3
PESSOAL E ENCARGOS SOCIAIS	R\$ 49.788.835,90	R\$ 51.218.585,40	R\$ 19.397.778,30	37,9	R\$ 35.333.726,30	58,7	35.277.095,4
JUROS E ENCARGOS DA DÍVIDA	R\$ -	R\$ -	R\$ -	0,0	R\$ -	0,0	0,0
OUTRAS DESPESAS CORRENTES	R\$ 28.715.295,60	R\$ 34.566.498,70	R\$ 14.473.248,50	41,9	R\$ 21.603.756,20	35,9	20.288.778,9
DESPESAS DE CAPITAL (II)	R\$ 3.529.720,00	R\$ 7.309.318,50	R\$ 1.111.509,40	15,2	R\$ 1.227.515,10	2,0	1.157.445,9
INVESTIMENTO	R\$ 3.528.720,00	R\$ 7.309.318,50	R\$ 1.111.509,40	15,2	R\$ 1.227.515,10	2,0	1.157.445,9
INVERSÕES FINANCEIRAS	R\$ -	R\$ -	R\$ -	-	R\$ -	0,0	0,0
AMORTIZAÇÃO DA DÍVIDA	R\$ 1.000,00	R\$ -	R\$ -	0,0	R\$ -	0,0	0,0
DESPESAS INTRA-ORÇAMENTÁRIA (III)	R\$ 3.900.000,00	R\$ 3.798.900,00	R\$ 1.127.939,60	29,7	R\$ 2.070.067,00	3,4	2.055.271,9
PESSOAL E ENCARGOS SOCIAIS	R\$ 3.900.000,00	R\$ 3.798.900,00	R\$ 1.127.939,60	29,7	R\$ 2.070.067,00	3,4	2.055.271,9
JUROS E ENCARGOS DA DÍVIDA	R\$ -	R\$ -	R\$ -	0,0	R\$ -	0,0	0,0
OUTRAS DESPESAS CORRENTES	R\$ -	R\$ -	R\$ -	0,0	R\$ -	0,0	0,0
RESERVA DE CONTINGÊNCIA- (IV)	R\$ 2.547.548,50	R\$ -	R\$ -	-	R\$ -	0,0	0,0
TOTAL DA DESPESA -AUT. E LIQ. (V)	R\$ 88.481.400,00	R\$ 96.893.302,60	R\$ 36.110.475,80	37,3	R\$ 60.235.064,60	100,0	58.778.592,1
				(a)		(b)	
SUPERÁVIT (Receita Arrecadada - Despesa Liquidada)			R\$ 2.855.012,90		R\$ 4.311.485,40		
TOTAL (receita arrecadada)			R\$ 63.090.077,50		R\$ 63.090.077,50		
RESTOS A PAGAR DE 2019 (c)=(a - b)				R\$ 1.456.472,50			
				(c)			




Estado do Rio de Janeiro
Prefeitura Municipal de Cantagalo
Secretaria Municipal de Administração e Planejamento
Secretaria Municipal de Fazenda
Controladoria Geral do Município

AUDIÊNCIA PÚBLICA

(Em atendimento ao §4º do artigo 8º da LRF)

2º QUADRIMESTRE DE 2019



Estado do Rio de Janeiro
Prefeitura Municipal de Cantagalo
Secretaria Municipal de Administração e Planejamento
Secretaria Municipal de Fazenda
Controladoria Geral do Município

AUDIÊNCIA PÚBLICA

(Em atendimento ao §4º do artigo 8º da LRF)


1º QUADRIMESTRE DE 2019

PREFEITURA MUNICIPAL DE CANTAGALO
SECRETARIA MUNICIPAL DE ADMINISTRAÇÃO E PLANEJAMENTO
DEMONSTRATIVO DA DESPESA POR FUNÇÃO - ADMINISTRAÇÃO DIRETA E INDIRETA
AUDIÊNCIA PÚBLICA - 2º QUADRIMESTRE DE 2019
QUADRO III

DESPESAS PREVISTAS POR FUNÇÃO	PREVISÃO INICIAL	PREVISÃO ATUALIZADA	EXECUÇÃO (DESPESAS LIQUIDADAS)				DESPESAS INSCRITAS RESTOS A PAGAR NÃO PROCESSADOS	
			MAIO. A AGOSTO/19	%	ATÉ AGOSTO/19	%		
		(a)			(b)			
LEGISLATIVA	R\$ 4.055.585,30	R\$ 4.053.780,30	R\$ 1.334.134,10	3,69	R\$ 2.448.074,90	4,06	R\$	-
ADMINISTRAÇÃO	R\$ 5.765.500,00	R\$ 9.580.796,50	R\$ 5.997.895,30	16,61	R\$ 7.842.155,20	13,02	R\$	-
SEGURANÇA PÚBLICA	R\$ 1.177.570,00	R\$ 1.181.070,00	R\$ 344.133,10	0,95	R\$ 600.273,30	1,00	R\$	-
ASSISTÊNCIA SOCIAL	R\$ 3.176.300,00	R\$ 3.558.580,00	R\$ 836.710,40	2,32	R\$ 1.417.578,60	2,35	R\$	-
PREVIDÊNCIA SOCIAL (2º)	R\$ 16.553.700,00	R\$ 16.553.700,00	R\$ 5.828.232,00	16,14	R\$ 10.428.896,70	17,31	R\$	-
SAÚDE (1º)	R\$ 20.887.100,00	R\$ 21.816.754,20	R\$ 8.301.045,80	22,99	R\$ 14.625.832,10	24,28	R\$	-
EDUCAÇÃO (3º)	R\$ 17.213.300,00	R\$ 17.306.177,00	R\$ 6.184.002,90	17,13	R\$ 10.469.965,70	17,38	R\$	-
CULTURA	R\$ 486.226,30	R\$ 584.508,80	R\$ 94.776,60	0,26	R\$ 165.284,10	0,27	R\$	-
DIREITO E CIDADANIA	R\$ -	R\$ -	R\$ -	0,00	R\$ -	0,00	R\$	-
URBANISMO	R\$ 5.333.020,00	R\$ 8.558.943,70	R\$ 2.124.482,10	5,88	R\$ 3.758.110,60	6,24	R\$	-
HABITAÇÃO	R\$ 242.200,00	R\$ 92.200,00	R\$ 11.737,60	0,03	R\$ 11.737,60	0,02	R\$	-
SANEAMENTO	R\$ 3.306.000,00	R\$ 3.776.000,00	R\$ 1.475.250,00	4,09	R\$ 2.406.146,40	3,99	R\$	-
GESTÃO AMBIENTAL	R\$ 739.150,00	R\$ 755.830,00	R\$ 259.617,10	0,72	R\$ 469.381,40	0,78	R\$	-
CIÊNCIA E TECNOLOGIA	R\$ 10.500,00	R\$ 10.500,00	R\$ -	0,00	R\$ -	0,00	R\$	-
AGRICULTURA	R\$ 1.124.000,00	R\$ 1.780.362,00	R\$ 756.319,10	2,09	R\$ 1.012.623,80	1,68	R\$	-
COMÉRCIO E SERVIÇOS	R\$ 864.000,00	R\$ 911.000,00	R\$ 434.996,60	1,20	R\$ 747.644,20	1,24	R\$	-
COMUNICAÇÕES	R\$ 71.000,00	R\$ 44.000,00	R\$ -	0,00	R\$ -	0,00	R\$	-
TRANSPORTE	R\$ 1.591.700,00	R\$ 1.663.700,00	R\$ 659.698,80	1,83	R\$ 1.102.365,70	1,83	R\$	-
DESPORTO E LAZER	R\$ 121.000,00	R\$ 66.500,00	R\$ 36.998,90	0,10	R\$ 36.998,90	0,06	R\$	-
ENCARGOS ESPECIAIS	R\$ 701.000,00	R\$ 800.000,00	R\$ 302.505,80	0,84	R\$ 621.928,30	1,03	R\$	-
RESERVA DE CONTINGÊNCIA	R\$ 1.162.548,50	R\$ -	R\$ -	0,00	R\$ -	0,00	R\$	-
DESPESAS-INTRA-ORÇAMENTÁRIAS	R\$ 3.900.000,00	R\$ 3.798.900,00	R\$ 1.127.939,60	3,12	R\$ 2.070.067,00	3,44	R\$	-
TOTAL	R\$ 88.481.400,00	R\$ 96.893.302,50	R\$ 36.110.475,80	100,00	R\$ 60.235.064,50	100,00	R\$	-
% REALIZADO			37,27		62,17			

REFEITURA MUNICIPAL DE CANTAGALO
SECRETARIA MUNICIPAL DE ADMINISTRAÇÃO E PLANEJAMENTO
AUDIÊNCIA PÚBLICA - 2º QUADRIMESTRE DE 2019
LIMITES CONSTITUCIONAIS - QUADRO IV

DEMONSTRATIVO DAS RECEITAS E DESPESAS COM A MANUTENÇÃO E DESENVOLVIMENTO DO ENSINO			
% MINIMO A SER APLICADO COM A MANUTEN. E DESENVOL. DA EDUCAÇÃO (ART.212-CF)	R\$	25,00%	9.624.207,91
VALOR APLICADO			
% APLICADO NA MANUTENÇÃO E DESENVOL. DO ENSINO (ENS.FUNDAM.+EDUC.INFAN.)	R\$	28,45%	10.952.348,60
VALOR APLICADO	R\$		1.328.140,69
VALOR APLICADO ACIMA DO LIMITE CONSTITUCIONAL (13,80%)			
% DA RECEITA DO FUNDEB APLICADO NO SALÁRIO DO MAGISTÉRIO (Mínimo Legal = 60%)		83,80%	R\$ 4.937.928,58
% DA RECEITA DO FUNDEB APLICADO EM OUTRAS DESPESAS DA EDUCAÇÃO (Mínimo Legal = 40%)		20,41%	R\$ 1.202.662,56
% DA RECEITA AINDA NÃO APLICADA NO EXERCÍCIO		-4,21%	R\$ (248.074,93)
TOTAL		100,00%	R\$ 5.892.516,20
DEMONSTRATIVO DAS RECEITAS E DESPESAS COM A SAÚDE - EC 29/00			
(*) despesa liquidada			
. APLICAÇÃO MÍNIMA (EC 29/00) - recursos próprios	R\$	15%	5.681.235,27
. APLICADO ATÉ 2º QUADRIMESTRE - recursos próprios	R\$	27,71%	10.494.979,90
. VALOR APLICADO ACIMA DO LIMITE CONSTITUCIONAL (58,21%)	R\$		4.813.744,63
			% aplicado 69,14
. APLICADO ATÉ 2º QUADRIMESTRE - outros recursos	R\$		30,88
. TOTAL APLICADO ATÉ 2º QUADRIMESTRE	R\$	15,180.170,60	100,00
DEMONSTRATIVO DE GASTO COM PESSOAL			
RECEITA CORRENTE LÍQUIDA - RCL - 2º QUADRIMESTRE DE 2019	R\$	88.740.541,12	DIFERENÇA VAR. 2019/2018
RECEITA CORRENTE LÍQUIDA - RCL - 2º QUADRIMESTRE DE 2018	R\$	81.248.162,04	9,22%
DESPESAS SO DA PREFEITURA E FUNDOS			
. LIMITE LEGAL - 54% DA RCL	R\$	47.919.892,20	R\$ (1.922.098,86)
			* ABAIXO do Lim. Legal
. LIMITE PRUDENCIAL - 51,3% DA RCL	R\$	45.523.897,59	R\$ 473.894,75
			(**) ACIMA do Lim. Prud.
. VALOR APURADO - (set/18 a ago/19)	R\$	45.997.792,34	
. PERCENTUAL APURADO		51,83%	IPCA = 3,43%
INCLUINDO A COBERTURA DE DEFICIT DO IPAM C/ RECURSOS PRÓPRIOS (OO)			
RECURSOS P/ COBERTURA DE INSUFICIÊNCIA FINANCEIRA (SET/18 a AGO/19) - ANEXO 4 - RREO	R\$	7.723.433,24	R\$ (9.645.533,10)
			* ABAIXO do Lim. Legal
. VALOR TOTAL APURADO (SET/18 a AGO/19)	R\$	38.274.359,10	R\$ (7.248.538,49)
			(**) ABAIXO do Lim. Prud.
. PERCENTUAL APURADO FINAL		43,13%	
(*) Limite de Alerta 48,60%			
SUPERAVITES VERIFICADOS NO EXERCÍCIO DE 2019			
1º QUADRIMESTRE SUPERAVIT (receita arrecadada - despesa liquidada)	R\$	6.555.373,20	VARIACÃO %
(R\$ 30.879.861,80 - R\$ 24.124.488,60)			-130%
2º QUADRIMESTRE SUPERAVIT (receita arrecadada - despesa liquidada)	R\$	2.855.012,90	
(R\$ 63.090.077,44 - R\$ 60.235.064,50)			0%
3º QUADRIMESTRE SUPERAVIT (receita arrecadada - despesa liquidada)	R\$	-	
(R\$ xxx - R\$ xxx)			



Estado do Rio de Janeiro
Prefeitura Municipal de Cantagalo
Secretaria Municipal de Administração e Planejamento
Secretaria Municipal de Fazenda
Controladoria Geral do Município


AUDIÊNCIA PÚBLICA

(Em atendimento ao §4º do artigo 8º da LRF)

3º QUADRIMESTRE DE 2018

PREFEITURA MUNICIPAL DE CANTAGALO - RJ
SECRETARIA MUNICIPAL DE ADMINISTRAÇÃO E PLANEJAMENTO
DEMONSTRATIVO DAS RECEITAS - ADMINISTRAÇÃO DIRETA E INDIRETA
AUDIÊNCIA PÚBLICA - 1º QUADRIMESTRE DE 2019
QUADRO I (incluindo as receitas intra-orçamentárias)

RECEITAS PREVISTAS	PREVISÃO INICIAL	PREVISÃO ATUALIZADA	EXECUÇÃO		%	C = (B/A)*100
			JANEIRO A ABRIL/2019	ATÉ ABRIL/2019		
RECEITAS CORRENTES	R\$ 83.916.430,00	R\$ 87.336.923,70	R\$ 29.720.800,60	R\$ 29.720.800,60	34,03	96,87
Receita Tributária	R\$ 6.563.800,00	R\$ 6.563.800,00	R\$ 2.180.846,50	R\$ 2.180.846,50	33,23	7,11
Receita de Contribuições	R\$ 3.230.340,00	R\$ 3.230.340,00	R\$ 1.060.040,60	R\$ 1.060.040,60	32,82	3,46
Receita Patrimonial	R\$ 1.040.890,00	R\$ 1.040.890,00	R\$ 1.079.612,90	R\$ 1.079.612,90	103,72	3,52
Receita Agropecuária	R\$ 1.000,00	R\$ 1.000,00	R\$ -	R\$ -	0,00	0,00
Receita Industrial	R\$ 1.000,00	R\$ 1.000,00	R\$ -	R\$ -	0,00	0,00
Receita de Serviços	R\$ 2.000,00	R\$ 2.000,00	R\$ -	R\$ -	0,00	0,00
Transferências Correntes	R\$ 71.635.900,00	R\$ 75.056.393,70	R\$ 24.125.923,60	R\$ 24.125.923,60	32,14	78,64
Outras Receitas Correntes	R\$ 1.441.500,00	R\$ 1.441.500,00	R\$ 1.274.377,00	R\$ 1.274.377,00	88,41	4,15
RECEITAS DE CAPITAL	R\$ 664.970,00	R\$ 3.132.401,60	R\$ -	R\$ -	0,00	0,00
Alienação de Bens	R\$ 50.000,00	R\$ 50.000,00	R\$ -	R\$ -	0,00	0,00
Operação de Crédito	R\$ 1.000,00	R\$ 1.000,00	R\$ -	R\$ -	-	-
Transferências de Capital	R\$ 613.970,00	R\$ 3.081.401,60	R\$ -	R\$ -	0,00	0,00
Outras Receitas de Capital	R\$ -	R\$ -	R\$ -	R\$ -	-	0,00
RECEITAS INTRA-ORÇAMENT.	R\$ 3.900.000,00	R\$ 3.900.000,00	R\$ 959.061,10	R\$ 959.061,10	24,59	3,13
Receita Tributária	-	-	-	-	-	-
Receita de Contribuições	R\$ 3.900.000,00	R\$ 3.900.000,00	R\$ 959.061,10	R\$ 959.061,10	24,59	-
Receita Patrimonial	-	-	-	-	-	-
Receita Industrial	-	-	-	-	-	-
Receita de Serviços	-	-	-	-	-	-
Transferências Correntes	-	-	-	-	-	-
Outras Receitas Correntes	-	-	-	-	-	-
REAB.CRÉDITOS ADICIONAIS	R\$ -	R\$ 3.907,90	-	-	-	-
SUPERAVIT FINANCEIRO	R\$ -	R\$ 308.558,70	-	-	-	-
TOTAL DA RECEITA LÍQUIDA (a)	R\$ 88.481.400,00	R\$ 94.681.791,90	R\$ 30.679.861,70	R\$ 30.679.861,70	32,40	100,00


Márcio Luiz Soares Longo
Secretário Municipal de
Administração e Planejamento

PREFEITURA MUNICIPAL DE CANTAGALO
SECRETARIA MUNICIPAL DE ADMINISTRAÇÃO E PLANEJAMENTO
DIÊNCIA PÚBLICA - 1º QUADRIMESTRE DE 2019
LIMITES CONSTITUCIONAIS - QUADRO IV

DEMONSTRATIVO DAS RECEITAS E DESPESAS COM A MANUTENÇÃO E DESENVOLVIMENTO DO ENSINO			
% MINÍMO A SER APLICADO COM A MANUTEN. E DESENVOL. DA EDUCAÇÃO (ART.212-CF)	R\$	25,00%	
VALOR APLICADO	R\$	4.997.084,90	
% APLICADO NA MANUTENÇÃO E DESENVOL. DO ENSINO (ENS.FUNDAM.+EDUC.INFAN.)	R\$	28,21%	
VALOR APLICADO	R\$	5.638.710,60	
VALOR APLICADO ACIMA DO LIMITE CONSTITUCIONAL (13%)	R\$	641.625,70	
% DA RECEITA DO FUNDEB APLICADO NO SALÁRIO DO MAGISTÉRIO (Mínimo Legal = 60%)	R\$	65,33%	1.549.631,98
% DA RECEITA DO FUNDEB APLICADO EM OUTRAS DESPESAS DA EDUCAÇÃO (Mínimo Legal = 40%)	R\$	10,54%	260.009,51
% DA RECEITA AINDA NÃO APLICADA NO EXERCÍCIO	R\$	24,13%	572.365,22
TOTAL	R\$	100,00%	2.372.006,70
DEMONSTRATIVO DAS RECEITAS E DESPESAS COM A SAÚDE - EC 29/00			
(*) despesa liquidada			
APLICAÇÃO MÍNIMA (EC 29/00) - recursos próprios	R\$	15%	2.997.789,01
APLICADO ATÉ 1º QUADRIMESTRE - recursos próprios	R\$	23,73%	4.742.707,20
VALOR APLICADO ACIMA DO LIMITE CONSTITUCIONAL (58,21%)	R\$		1.744.908,20
APLICADO ATÉ 1º QUADRIMESTRE - outros recursos	R\$		1.843.423,90
TOTAL APLICADO ATÉ 1º QUADRIMESTRE	R\$		6.586.131,10
DEMONSTRATIVO DE GASTO COM PESSOAL			
RECEITA CORRENTE LÍQUIDA - RCL - 1º QUADRIMESTRE DE 2019	R\$	90.427.833,88	VAR. 2018/2017
RECEITA CORRENTE LÍQUIDA - RCL - 1º QUADRIMESTRE DE 2018	R\$	75.127.643,85	20,37%
DESPESAS SÓ DA PREFEITURA E FUNDOS			
LIMITE LEGAL - 64% DA RCL	R\$	48.831.030,30	R\$ (7.373.903,97)
LIMITE PRUDENCIAL - 61,3% DA RCL	R\$	46.389.478,78	* ABAIXO do Lim. Legal
VALOR APURADO - (maio/18 a abril/19)	R\$	41.457.126,33	** ABAIXO do Lim. Prud.
PERCENTUAL APURADO	R\$	45,85%	IPCA = 4,84%
INCLUINDO A COBERTURA DE DEFICIT DO IPAM C/ RECURSOS PRÓPRIOS (OO)			
RECURSOS P/ COBERTURA DE INSUFICIÊNCIA FINANCEIRA (mai/18 a abr/19) - ANEXO 4 - RREO	R\$	2.323.292,60	R\$ (5.050.611,37)
VALOR TOTAL APURADO (mai/18 a abr/19)	R\$	43.780.418,93	* ABAIXO do Lim. Legal
PERCENTUAL APURADO FINAL	R\$	48,41%	R\$ (2.609.059,85)
(*) Limite de Alerta 48,60%			** ABAIXO do Lim. Prud.
SUPERÁVITES VERIFICADOS NO EXERCÍCIO DE 2019			
1º QUADRIMESTRE SUPERÁVIT (receita arrecadada - despesa liquidada)	R\$	8.556.373,20	VARIACÃO %
(R\$ 30.679.961,80 - R\$ 24.124.488,60)	R\$	-	0%
2º QUADRIMESTRE SUPERÁVIT (receita arrecadada - despesa liquidada)	R\$	-	0%
(R\$ xxx - R\$ xxx)	R\$	-	0%
3º QUADRIMESTRE SUPERÁVIT (receita arrecadada - despesa liquidada)	R\$	-	0%
(R\$ xxx - R\$ xxx)	R\$	-	0%

Márcio Luiz Soares Longo
Secretário Municipal de
Administração e Planejamento

PREFEITURA MUNICIPAL DE CANTAGALO
SECRETARIA MUNICIPAL DE ADMINISTRAÇÃO E PLANEJAMENTO
AUDIÊNCIA PÚBLICA - 1º QUADRIMESTRE DE 2019
DEMONSTRATIVO DAS RECEITAS DE IMPOSTOS E DAS DESPESAS PRÓPRIAS COM SAÚDE

RECEITA REALIZADA NO 1º QUADRIMESTRE		
TOTAL DA RECEITA PREVISTA P/ APURAÇÃO DO LIMITE	R\$	56.180.340,00
RECEITA REALIZADA ATÉ O 1º QUADRIMESTRE	R\$	19.985.326,70
% ARRECADADO		35,57

DEMONSTRATIVO DOS VALORES APLICADOS NA SAÚDE - EC 29/00

(*) despesa líquida

APLICAÇÃO MÍNIMA (EC 29/00) - recursos próprios	R\$	2.997.799,01	15%
---	-----	--------------	-----

APLICADO ATÉ 1º QUADRIMESTRE - recursos próprios	R\$	4.742.707,20	23,73%	% aplicado	72,01
--	-----	--------------	--------	------------	-------

VALOR APLICADO ACIMA DO LIMITE CONSTITUCIONAL (55,18%)	R\$	1.744.908,20
--	-----	--------------

APLICADO ATÉ O 1º QUADRIMESTRE - outros recursos	R\$	1.843.423,90	27,99
--	-----	--------------	-------

TOTAL APLICADO ATÉ O 1º QUADRIMESTRE	R\$	6.586.131,10	100,00
--------------------------------------	-----	--------------	--------


17.6788

Márcio Luiz Soares Longo
Secretário Municipal de
Administração e Planejamento

PREFEITURA MUNICIPAL DE CANTAGALO SECRETARIA MUNICIPAL DE ADMINISTRAÇÃO E PLANEJAMENTO AUDIÊNCIA PÚBLICA - 2º QUADRIMESTRE DE 2019 DEMONSTRATIVO DAS RECEITAS DE IMPOSTOS E DAS DESPESAS PRÓPRIAS COM SAÚDE		
RECEITA REALIZADA NO 2º QUADRIMESTRE		
TOTAL DA RECEITA PREVISTA P/ APURAÇÃO DO LIMITE	R\$	56.180.340,00
RECEITA REALIZADA ATÉ O 2º QUADRIMESTRE	R\$	37.874.901,80
% ARRECADADO		67,42

DEMONSTRATIVO DOS VALORES APLICADOS NA SAÚDE - EC 29/00

(*) despesa líquida		
. APLICAÇÃO MÍNIMA (EC 29/00) - recursos próprios	R\$	5.681.235,27
		15%
. APLICADO ATÉ 2º QUADRIMESTRE - recursos próprios		% aplicado
	R\$	10.494.979,90
. VALOR APLICADO ACIMA DO LIMITE CONSTITUCIONAL (84,73%)	R\$	4.813.744,63
		27,71%
. APLICADO ATÉ O 2º QUADRIMESTRE - outros recursos	R\$	4.685.190,70
		30,86
. TOTAL APLICADO ATÉ O 2º QUADRIMESTRE	R\$	15.180.170,60
		100,00



Estado do Rio de Janeiro
Prefeitura Municipal de Cantagalo
Secretaria Municipal de Administração e Planejamento
Secretaria Municipal de Fazenda
Controladoria Geral do Município


AUDIÊNCIA PÚBLICA

(Em atendimento ao §4º do artigo 8º da LRF)

3º QUADRIMESTRE DE 2018


PREFEITURA MUNICIPAL DE CANTAGAL
SECRETARIA MUNICIPAL DE ADMINISTRAÇÃO E PLANEJAMENTO
BALANÇO ORÇAMENTÁRIO
AUDIÊNCIA PÚBLICA - 3º QUADRIMESTRE DE 2018
QUADRO II (incluindo a despesas intra-orçamentárias)

DESPESAS	PREVISÃO INICIAL	DOTAÇÃO ATUALIZADA (a)	DESPESAS LÍQUIDAS			Despesas Pagas até o 3º Quadrimestre
			NO QUADRIMESTRE (b)	% (b/a)	ATÉ DEZEMBRO/2018 (c)	
DESPESAS CORRENTES (I)	R\$ 77.253.117,00	R\$ 32.586.940,90	R\$ 28.661.063,50	33%	R\$ 77.884.802,00	93,0
PESSOAL E ENCARGOS SOCIAIS	R\$ 48.085.895,30	R\$ 51.220.772,70	R\$ 17.790.278,60	34,7	R\$ 50.464.654,90	60,3
JUROS E ENCARGOS DA DÍVIDA	R\$ -	R\$ -	R\$ -	0,0	R\$ -	0,0
OUTRAS DESPESAS CORRENTES	R\$ 29.167.221,70	R\$ 31.366.168,20	R\$ 10.870.784,90	34,7	R\$ 27.420.147,10	32,8
DESPESAS DE CAPITAL (II)	R\$ 4.188.883,00	R\$ 21.151.531,70	R\$ 1.464.332,10	6,9	R\$ 2.304.802,30	2,8
INVESTIMENTO	R\$ 4.187.883,00	R\$ 21.150.531,70	R\$ 1.464.332,10	6,9	R\$ 2.304.802,30	2,8
INVERSÕES FINANCEIRAS	R\$ -	R\$ -	R\$ -	0,0	R\$ -	0,0
AMORTIZAÇÃO DA DÍVIDA	R\$ 1.000,00	R\$ 1.000,00	R\$ -	0,0	R\$ -	0,0
DESPESAS INTRA-ORÇAMENTÁRIA (III)	R\$ 4.100.000,00	R\$ 4.185.718,00	R\$ 1.210.081,50	28,9	R\$ 3.532.111,70	4,2
PESSOAL E ENCARGOS SOCIAIS	R\$ 4.100.000,00	R\$ 4.185.718,00	R\$ 1.210.081,50	28,9	R\$ 3.532.111,70	4,2
JUROS E ENCARGOS DA DÍVIDA	R\$ -	R\$ -	R\$ -	0,0	R\$ -	0,0
OUTRAS DESPESAS CORRENTES	R\$ -	R\$ -	R\$ -	0,0	R\$ -	0,0
RESERVA DE CONTINGÊNCIA - (IV)	R\$ 900.000,00	R\$ -	R\$ -	0,0	R\$ -	0,0
TOTAL DA DESPESA - AUT. E LIQ. (V)	R\$ 86.442.000,00	R\$ 107.924.190,60	R\$ 31.335.477,10	29,0	R\$ 83.721.716,00	100,0
SUPERÁVIT (Receita Arrecada - Despesa Liquidada)			(a)			
TOTAL (receita arrecadada)			R\$ 13.038.674,10			
RESTOS A PAGAR PROCESSADO DE 2018 (c) = (a - b)			R\$ 96.760.390,10			
			R\$ 2.142.076,60			
			(c)			


Márcio Luiz Soares Longo
Secretário Municipal de
Administração e Planejamento

PREFEITURA MUNICIPAL DE CANTAGALO - RJ
SECRETARIA MUNICIPAL DE ADMINISTRAÇÃO E PLANEJAMENTO
DEMONSTRATIVO DAS RECEITAS - ADMINISTRAÇÃO DIRETA E INDIRETA
AUDIÊNCIA PÚBLICA - 3º QUADRIMESTRE DE 2018
QUADRO I (incluindo as receitas intra-orçamentárias)

RECEITAS PREVISTAS	PREVISÃO INICIAL	PREVISÃO ATUALIZADA	EXECUÇÃO		
			OUTUBRO A DEZEMBRO/2018	% C = (B/A)*100	ATÉ DEZEMBRO/2018
			(B)		
RECEITAS CORRENTES					
Receita Tributária	R\$ 81.739.000,00	R\$ 83.612.545,30	R\$ 32.705.596,90	39,12	R\$ 91.660.562,20
Receita de Contribuições	R\$ 8.055.550,00	R\$ 8.055.550,00	R\$ 2.669.833,30	33,14	R\$ 7.589.963,10
Receita Patrimonial	R\$ 2.580.000,00	R\$ 2.580.000,00	R\$ 875.224,60	33,92	R\$ 2.290.624,10
Receita Industrial	R\$ 1.249.060,00	R\$ 1.249.060,00	R\$ 951.723,70	76,20	R\$ 2.163.861,90
Receita de Serviços	R\$ 500,00	R\$ 500,00	R\$ -	0,00	R\$ -
Transferências Correntes	R\$ 1.250,00	R\$ 1.250,00	R\$ -	0,00	R\$ -
Outras Receitas Correntes	R\$ 68.123.140,00	R\$ 69.996.685,30	R\$ 27.717.561,10	39,60	R\$ 78.246.407,40
RECEITAS DE CAPITAL					
Alienação de Bens	R\$ 603.000,00	R\$ 603.000,00	R\$ 1.060.163,00	20,43	R\$ 1.440.643,00
Operação de Crédito	R\$ 42.000,00	R\$ 42.000,00	R\$ 871,00	2,07	R\$ 91.421,00
Transferências de Capital	R\$ 1.000,00	R\$ 1.000,00	R\$ -	-	R\$ -
Outras Receitas de Capital	R\$ 555.000,00	R\$ 5.141.732,80	R\$ 1.059.292,00	20,60	R\$ 1.349.222,00
RECEITAS INTRA-ORÇAMENT.					
Receita Tributária	R\$ 4.100.000,00	R\$ 4.100.000,00	R\$ 1.162.155,30	28,35	R\$ 3.659.184,80
Receita de Contribuições	R\$ -	R\$ -	R\$ -	-	R\$ -
Receita Patrimonial	R\$ 4.100.000,00	R\$ 4.100.000,00	R\$ 1.162.155,30	28,35	R\$ 3.659.184,80
Receita Industrial	R\$ -	R\$ -	R\$ -	-	R\$ -
Receita de Serviços	R\$ -	R\$ -	R\$ -	-	R\$ -
Transferências Correntes	R\$ -	R\$ -	R\$ -	-	R\$ -
Outras Receitas Correntes	R\$ -	R\$ -	R\$ -	-	R\$ -
REAB.CRÉDITOS ADICIONAIS					
SUPERAVIT FINANCEIRO	R\$ -	R\$ 15.021.912,40	R\$ -	-	R\$ -
TOTAL DA RECEITA LÍQUIDA (a)	R\$ 86.442.000,00	R\$ 107.924.190,50	R\$ 34.927.915,20	32,36	R\$ 96.760.390,00
					100,00


Márcio Luiz Soares Longo
 Secretário Municipal de
 Administração e Planejamento

PREFEITURA MUNICIPAL DE CANTAGALO
SECRETARIA MUNICIPAL DE ADMINISTRAÇÃO E PLANEJAMENTO
DEMONSTRATIVO DA DESPESA POR FUNÇÃO - ADMINISTRAÇÃO DIRETA E INDIRETA
AUDIÊNCIA PÚBLICA - 3º QUADRIMESTRE DE 2018
QUADRO III

DESPESAS PREVISTAS POR FUNÇÃO	PREVISÃO INICIAL	PREVISÃO ATUALIZADA	EXECUÇÃO (DESPESAS LIQUIDADAS)		
			SET. A DEZ/18	%	ATÉ DEZEMBRO/18
LEGISLATIVA		(a)			(b)
ADMINISTRAÇÃO	R\$ 3.808.682,40	R\$ 3.759.001,10	R\$ 1.370.970,20	4,38	R\$ 3.685.110,20
SEGURANÇA PÚBLICA	R\$ 6.291.317,60	R\$ 6.809.659,90	R\$ 2.490.388,30	7,95	R\$ 6.473.377,10
ASSISTÊNCIA SOCIAL	R\$ 1.582.500,00	R\$ 1.043.500,00	R\$ 318.853,60	1,02	R\$ 863.483,50
PREVIDÊNCIA SOCIAL (3º)	R\$ 3.113.000,00	R\$ 3.347.500,00	R\$ 781.309,00	2,49	R\$ 2.132.748,30
SAÚDE (1º)	R\$ 12.819.500,00	R\$ 13.994.500,00	R\$ 4.982.064,80	15,90	R\$ 13.983.411,70
EDUCAÇÃO (2º)	R\$ 20.204.500,00	R\$ 23.572.662,30	R\$ 8.620.583,90	27,51	R\$ 22.487.649,90
CULTURA	R\$ 18.436.500,00	R\$ 17.622.039,50	R\$ 5.777.047,30	18,44	R\$ 15.793.247,60
DIREITO E CIDADANIA	R\$ 709.500,00	R\$ 400.190,00	R\$ 30.824,90	0,10	R\$ 177.981,10
URBANISMO	R\$ -	R\$ -	R\$ -	0,00	R\$ -
HABITAÇÃO	R\$ 4.935.000,00	R\$ 8.246.874,80	R\$ 2.444.068,80	7,80	R\$ 5.664.759,10
SANEAMENTO	R\$ 386.000,00	R\$ 164.500,00	R\$ -	0,00	R\$ -
GESTÃO AMBIENTAL	R\$ 3.371.250,00	R\$ 18.406.173,00	R\$ 1.169.794,80	3,73	R\$ 3.341.415,50
CIÊNCIA E TECNOLOGIA	R\$ 920.750,00	R\$ 801.250,00	R\$ 245.249,30	0,78	R\$ 670.425,50
AGRICULTURA	R\$ 10.500,00	R\$ 10.500,00	R\$ -	0,00	R\$ -
COMÉRCIO E SERVIÇOS	R\$ 1.142.000,00	R\$ 1.413.926,00	R\$ 330.904,20	1,06	R\$ 1.122.952,20
COMUNICAÇÕES	R\$ 1.004.000,00	R\$ 1.234.520,00	R\$ 627.823,00	2,00	R\$ 1.173.103,40
TRANSPORTE	R\$ 71.000,00	R\$ 69.000,00	R\$ 4.780,40	0,02	R\$ 12.171,20
DESPORTO E LAZER	R\$ 1.740.000,00	R\$ 1.948.000,00	R\$ 620.900,10	1,98	R\$ 1.732.668,30
ENCARGOS ESPECIAIS	R\$ 111.000,00	R\$ 55.500,00	R\$ 18.851,80	0,06	R\$ 23.621,80
RESERVA DE CONTINGÊNCIA	R\$ 785.000,00	R\$ 874.176,00	R\$ 290.971,90	0,93	R\$ 851.477,70
DESPESAS-INTRA-ORÇAMENTÁRIAS	R\$ 900.000,00	R\$ -	R\$ -	0,00	R\$ -
TOTAL	R\$ 86.442.000,00	R\$ 107.959.190,60	R\$ 1.210.081,50	3,86	R\$ 3.532.111,70
% REALIZADO			31.335.477,10	100,00	83.721.759,90
			28,03		77,56

67.6788

Márcio Luiz Soares Longo
Secretário Municipal de
Administração e Planejamento

17.07.2020

Márcio Luiz Soares Longo
Secretário Municipal de
Administração e Planejamento

PREFEITURA MUNICIPAL DE CANTAGALO
SECRETARIA MUNICIPAL DE ADMINISTRAÇÃO E PLANEJAMENTO
AUDIÊNCIA PÚBLICA - 3º QUADRIMESTRE DE 2018
LIMITES CONSTITUCIONAIS - QUADRO IV

DEMONSTRATIVO DAS RECEITAS E DESPESAS COM A MANUTENÇÃO E DESENVOLVIMENTO DO ENSINO			
% MINIMO A SER APLICADO COM A MANUTEN. E DESENVOL. DA EDUCAÇÃO (ART.212-CF)	R\$	25,00%	
VALOR APLICADO	R\$	15.059.103,25	
% APLICADO NA MANUTENÇÃO E DESENVOL. DO ENSINO (ENS.FUNDAM.+EDUC.INFAN.)	R\$	29,19%	
VALOR APLICADO	R\$	17.315.036,00	
VALOR APLICADO ACIMA DO LIMITE CONSTITUCIONAL (14,98%)	R\$	2.255.932,75	
% DA RECEITA DO FUNDEB APLICADO NO SALÁRIO DO MAGISTÉRIO (Mínimo Legal = 60%)		90,93%	
DEMONSTRATIVO DAS RECEITAS E DESPESAS COM A SAÚDE - EC 29/00			
(*) despesa liquidada			
APLICAÇÃO MÍNIMA (EC 29/00) - recursos próprios	R\$	15%	9.035.461,95
APLICADO ATÉ 2º QUADRIMESTRE - recursos próprios	R\$	26,84%	15.889.992,80
VALOR APLICADO ACIMA DO LIMITE CONSTITUCIONAL (74,10%)	R\$	6,854.530,85	67,87
APLICADO ATÉ 3º QUADRIMESTRE - outros recursos	R\$	7.521.964,40	32,13
TOTAL APLICADO ATÉ 3º QUADRIMESTRE	R\$	23.411.957,20	100,00
DEMONSTRATIVO DE GASTO COM PESSOAL			
RECEITA CORRENTE LÍQUIDA - RCL - 3º QUADRIMESTRE DE 2018	R\$	88.179.344,50	DIFERENÇA
RECEITA CORRENTE LÍQUIDA - RCL - 3º QUADRIMESTRE DE 2017	R\$	73.602.293,40	VAR. 2018/2017
LIMITE LEGAL - 64% DA RCL	R\$	47.616.846,03	19,81%
LIMITE PRUDENCIAL - 61,3% DA RCL	R\$	45.236.003,73	
VALOR APURADO - (JAN/18 a DEZ/18)	R\$	42.965.410,43	
PERCENTUAL APURADO		48,73%	IPCA = 37,5%
EXCLUINDO A COBERTURA DE DEFICIT DO IPAM E RECURSOS PRÓPRIOS (OO) E ROYALTIES (02)			
RECURSOS PI COBERTURA DE INSUFICIÊNCIA FINANCEIRA (JAN/18 a DEZ/18)	R\$	5.699.184,08	Resultado Final
VALOR TOTAL APURADO (JAN/18 a DEZ/18)	R\$	37.266.226,35	R\$ (10.350.619,68)
PERCENTUAL APURADO FINAL		42,26%	*ABAIXO do Lim. Legal
OBS.: Da cobertura do DEFICIT do IPAM, R\$ 5.500.000,00 está sendo custeado com recursos dos ROYALTIES, que segundo entendimento preliminar do TCE-RJ não entra como receita do Instituto.			
SUPERÁVIO VERIFICADOS NO EXERCÍCIO DE 2018			
1º QUADRIMESTRE SUPERAVIT (receita arrecadada - despesa liquidada)	R\$	5.561.040,70	VARIACÃO %
2º QUADRIMESTRE SUPERAVIT (receita arrecadada - despesa liquidada)	R\$	9.446.235,70	70%
3º QUADRIMESTRE SUPERAVIT (receita arrecadada - despesa liquidada)	R\$	13.038.674,07	38%

PREFEITURA MUNICIPAL DE CANTAGALO SECRETARIA MUNICIPAL DE ADMINISTRAÇÃO E PLANEJAMENTO AUDIENCIA PUBLICA - 3º QUADRIMESTRE DE 2018 DEMONSTRATIVO DAS RECEITAS DE IMPOSTOS E DAS DESPESAS PRÓPRIAS COM SAÚDE		
RECEITA REALIZADA NO 3º QUADRIMESTRE		
TOTAL DA RECEITA PREVISTA P/ APURAÇÃO DO LIMITE	R\$	58.863.100,00
RECEITA REALIZADA ATÉ O 3º QUADRIMESTRE	R\$	60.236.413,00
% ARRECADADO		102,33

DEMONSTRATIVO DOS VALORES APLICADOS NA SAÚDE - EC 29/00		
(*) despesa líquida		
APLICAÇÃO MÍNIMA (EC 29/00) - recursos próprios	R\$	15% 9.035.461,95
APLICADO ATÉ 3º QUADRIMESTRE - recursos próprios	R\$	26,84% 15.889.992,80
VALOR APLICADO ACIMA DO LIMITE CONSTITUCIONAL (75,86%)	R\$	67,87 6.854.530,85
APLICADO ATÉ O 3º QUADRIMESTRE - outros recursos	R\$	32,13 7.521.964,40
TOTAL APLICADO ATÉ O 3º QUADRIMESTRE	R\$	100,00 23.411.957,20

Marcio Luiz Soares Longo
Márcio Luiz Soares Longo
Secretário Municipal de
Administração e Planejamento

PREFEITURA MUNICIPAL DE CANTAGALO
SECRETARIA MUNICIPAL DE ADMINISTRAÇÃO E PLANEJAMENTO
AUDIÊNCIA PÚBLICA - 3º QUADRIMESTRE DE 2018
DEMONSTRATIVO DAS RECEITAS DE IMPOSTOS E DAS DESPESAS PRÓPRIAS COM SAÚDE

DESPESAS COM SAÚDE POR GRUPO DE NATUREZA DA DESPESA

NATUREZA DA DESPESA	DOTAÇÃO ATUALIZADA	%	DESPESA LIQUIDADADA		
			NO QUADRIMESTRE	%	ACUMULADA
DESPESAS CORRENTES					
Pessoal e Encargos Sociais	R\$ 23.333.546,60	95,25	R\$ 3.335.868,80	93,11	R\$ 22.489.341,00
Juros e Encargos da Dívida	R\$ 11.829.427,30	48,29	R\$ 4.214.982,00	47,08	R\$ 11.827.281,50
Outras Despesas Correntes	R\$ -	0,00	R\$ -	0,00	R\$ -
DESPESAS DE CAPITAL					
Investimentos	R\$ 11.504.119,30	46,96	R\$ 4.120.886,80	46,03	R\$ 10.662.059,50
Inversões Financeiras	R\$ 1.163.425,70	4,75	R\$ 617.103,90	6,89	R\$ 922.616,20
Amortização de Dívida	R\$ 1.163.425,70	4,75	R\$ 617.103,90	6,89	R\$ 922.616,20
TOTAL DAS DESPESAS COM SAÚDE	R\$ 24.496.972,30	100,00	R\$ 8.952.972,70	100,00	R\$ 23.411.957,20


DESPESAS COM SAÚDE POR SUBFUNÇÃO

SUBFUNÇÃO	DOTAÇÃO ATUALIZADA	%	DESPESA LIQUIDADADA		
			NO QUADRIMESTRE	%	ACUMULADA
Atenção Básica (301)					
Assistência Hospitalar e Ambulatorial (302)	R\$ 5.681.478,90	23,19	R\$ 1.830.618,50	20,45	R\$ 5.523.228,40
Suporte Profilático e Terapêutico	R\$ 8.173.899,70	33,37	R\$ 3.259.959,40	36,41	R\$ 7.305.158,30
Vigilância Sanitária (304)	R\$ -	0,00	R\$ -	0,00	R\$ -
Vigilância Epidemiológica (305)	R\$ -	0,00	R\$ -	0,00	R\$ -
Alimentação e Nutrição (306)	R\$ -	0,00	R\$ -	0,00	R\$ -
Outras Subfunções	R\$ 10.641.593,80	43,44	R\$ 3.862.394,70	43,14	R\$ 10.583.570,50
TOTAL	R\$ 24.496.972,40	100,00	R\$ 8.952.972,60	100,00	R\$ 23.411.957,20

Marcio Luiz

PREFEITURA MUNICIPAL DE CANTAGALO
SECRETARIA MUNICIPAL DE ADMINISTRAÇÃO E PLANEJAMENTO
DEMONSTRATIVO DA DESPESA POR FUNÇÃO - ADMINISTRAÇÃO DIRETA E INDIRETA
AUDIÊNCIA PÚBLICA - 1º QUADRIMESTRE DE 2019
QUADRO III

DESPESAS PREVISTAS POR FUNÇÃO	PREVISÃO INICIAL	PREVISÃO ATUALIZADA	EXECUÇÃO (DESPESAS LIQUIDADAS)				DESPESAS INSCRITAS RESTOS A PAGAR NÃO PROCESSADOS
			JAN. A ABR/19	%	ATÉ ABRIL/19	%	
		(a)			(b)		
LEGISLATIVA	R\$ 4.055.585,30	R\$ 4.053.780,30	R\$ 1.113.940,80	0,00	R\$ 1.113.940,80	4,62	R\$ -
ADMINISTRAÇÃO	R\$ 5.765.500,00	R\$ 9.318.396,50	R\$ 1.844.259,90	7,64	R\$ 1.844.259,90	7,64	R\$ -
SEGURANÇA PÚBLICA	R\$ 1.177.570,00	R\$ 1.185.570,00	R\$ 256.140,20	1,06	R\$ 256.140,20	1,06	R\$ -
ASSISTÊNCIA SOCIAL	R\$ 3.176.300,00	R\$ 3.508.580,00	R\$ 580.868,20	2,41	R\$ 580.868,20	2,41	R\$ -
PREVIDÊNCIA SOCIAL (2º)	R\$ 16.553.700,00	R\$ 16.553.700,00	R\$ 4.600.664,70	19,07	R\$ 4.600.664,70	19,07	R\$ -
SAÚDE (1º)	R\$ 20.887.100,00	R\$ 21.036.754,20	R\$ 6.324.786,30	26,22	R\$ 6.324.786,30	26,22	R\$ -
EDUCAÇÃO (3º)	R\$ 17.213.300,00	R\$ 17.604.107,50	R\$ 4.285.962,80	17,77	R\$ 4.285.962,80	17,77	R\$ -
CULTURA	R\$ 486.226,30	R\$ 516.226,30	R\$ 70.507,50	0,29	R\$ 70.507,50	0,29	R\$ -
DIREITO E CIDADANIA	R\$ -	R\$ -	R\$ -	0,00	R\$ -	0,00	R\$ -
URBANISMO	R\$ 5.333.020,00	R\$ 7.131.089,50	R\$ 1.633.628,50	6,77	R\$ 1.633.628,50	6,77	R\$ -
HABITAÇÃO	R\$ 242.200,00	R\$ 142.200,00	R\$ -	0,00	R\$ -	0,00	R\$ -
SANEAMENTO	R\$ 3.306.000,00	R\$ 3.731.000,00	R\$ 930.896,40	0,00	R\$ 930.896,40	3,86	R\$ -
GESTÃO AMBIENTAL	R\$ 739.150,00	R\$ 745.830,00	R\$ 209.764,30	0,87	R\$ 209.764,30	0,87	R\$ -
CIÊNCIA E TECNOLOGIA	R\$ 10.500,00	R\$ 10.500,00	R\$ -	0,00	R\$ -	0,00	R\$ -
AGRICULTURA	R\$ 1.124.000,00	R\$ 1.875.362,00	R\$ 256.304,70	1,06	R\$ 256.304,70	1,06	R\$ -
COMÉRCIO E SERVIÇOS	R\$ 864.000,00	R\$ 864.000,00	R\$ 312.647,60	1,30	R\$ 312.647,60	1,30	R\$ -
COMUNICAÇÕES	R\$ 71.000,00	R\$ 71.000,00	R\$ -	0,00	R\$ -	0,00	R\$ -
TRANSPORTE	R\$ 1.591.700,00	R\$ 1.590.700,00	R\$ 442.666,90	1,83	R\$ 442.666,90	1,83	R\$ -
DESPORTO E LAZER	R\$ 121.000,00	R\$ 121.000,00	R\$ -	0,00	R\$ -	0,00	R\$ -
ENCARGOS ESPECIAIS	R\$ 701.000,00	R\$ 701.000,00	R\$ 319.422,50	1,32	R\$ 319.422,50	1,32	R\$ -
RESERVA DE CONTINGÊNCIA	R\$ 1.162.548,50	R\$ 20.995,50	R\$ -	0,00	R\$ -	0,00	R\$ -
DESPESAS-INTRA-ORÇAMENTÁRIAS	R\$ 3.900.000,00	R\$ 3.900.000,00	R\$ 942.127,40	3,91	R\$ 942.127,40	3,91	R\$ -
TOTAL	R\$ 88.481.400,00	R\$ 94.681.791,80	R\$ 24.124.588,70	91,52	R\$ 24.124.588,70	100,00	R\$ -
% REALIZADO			25,48		25,48		


Márcio Luiz Soares Longo
Secretário Municipal de
Administração e Planejamento

PREFEITURA MUNICIPAL DE CANTAGALO
SECRETARIA MUNICIPAL DE ADMINISTRAÇÃO E PLANEJAMENTO
DEMONSTRATIVO DA DESPESA POR FUNÇÃO - ADMINISTRAÇÃO DIRETA E INDIRETA
AUDIÊNCIA PÚBLICA - 2º QUADRIMESTRE DE 2019
QUADRO III

DESPESAS PREVISTAS POR FUNÇÃO	PREVISÃO INICIAL	PREVISÃO ATUALIZADA	EXECUÇÃO (DESPESAS LIQUIDADAS)				DESPESAS INSCRITAS RESTOS A PAGAR NÃO PROCESSADOS
			MAIO. A AGOSTO/19	%	ATÉ AGOSTO/19	%	
		(a)			(b)		
LEGISLATIVA	R\$ 4.055.585,30	R\$ 4.053.780,30	R\$ 1.334.134,10	3,69	R\$ 2.448.074,90	4,06	R\$ -
ADMINISTRAÇÃO	R\$ 5.765.500,00	R\$ 9.580.796,50	R\$ 5.997.895,30	16,61	R\$ 7.842.155,20	13,02	R\$ -
SEGURANÇA PÚBLICA	R\$ 1.177.570,00	R\$ 1.181.070,00	R\$ 344.133,10	0,95	R\$ 600.273,30	1,00	R\$ -
ASSISTÊNCIA SOCIAL	R\$ 3.176.300,00	R\$ 3.558.580,00	R\$ 836.710,40	2,32	R\$ 1.417.578,60	2,35	R\$ -
PREVIDÊNCIA SOCIAL (2º)	R\$ 16.553.700,00	R\$ 16.553.700,00	R\$ 5.828.232,00	16,14	R\$ 10.428.896,70	17,31	R\$ -
SAÚDE (1º)	R\$ 20.887.100,00	R\$ 21.816.754,20	R\$ 8.301.045,80	22,99	R\$ 14.625.832,10	24,28	R\$ -
EDUCAÇÃO (3º)	R\$ 17.213.300,00	R\$ 17.306.177,00	R\$ 6.184.002,90	17,13	R\$ 10.469.965,70	17,38	R\$ -
CULTURA	R\$ 486.226,30	R\$ 584.508,80	R\$ 94.776,60	0,26	R\$ 165.284,10	0,27	R\$ -
DIREITO E CIDADANIA	R\$ -	R\$ -	R\$ -	0,00	R\$ -	0,00	R\$ -
URBANISMO	R\$ 5.333.020,00	R\$ 8.558.943,70	R\$ 2.124.482,10	5,88	R\$ 3.758.110,60	6,24	R\$ -
HABITAÇÃO	R\$ 242.200,00	R\$ 92.200,00	R\$ 11.737,60	0,03	R\$ 11.737,60	0,02	R\$ -
SANEAMENTO	R\$ 3.306.000,00	R\$ 3.776.000,00	R\$ 1.475.250,00	4,09	R\$ 2.406.146,40	3,99	R\$ -
GESTÃO AMBIENTAL	R\$ 739.150,00	R\$ 755.830,00	R\$ 259.617,10	0,72	R\$ 469.381,40	0,78	R\$ -
CIÊNCIA E TECNOLOGIA	R\$ 10.500,00	R\$ 10.500,00	R\$ -	0,00	R\$ -	0,00	R\$ -
AGRICULTURA	R\$ 1.124.000,00	R\$ 1.780.362,00	R\$ 756.319,10	2,09	R\$ 1.012.623,80	1,68	R\$ -
COMÉRCIO E SERVIÇOS	R\$ 864.000,00	R\$ 911.000,00	R\$ 434.996,60	1,20	R\$ 747.644,20	1,24	R\$ -
COMUNICAÇÕES	R\$ 71.000,00	R\$ 44.000,00	R\$ -	0,00	R\$ -	0,00	R\$ -
TRANSPORTE	R\$ 1.591.700,00	R\$ 1.663.700,00	R\$ 659.698,80	1,83	R\$ 1.102.365,70	1,83	R\$ -
DESPORTO E LAZER	R\$ 121.000,00	R\$ 66.500,00	R\$ 36.998,90	0,10	R\$ 36.998,90	0,06	R\$ -
ENCARGOS ESPECIAIS	R\$ 701.000,00	R\$ 800.000,00	R\$ 302.505,80	0,84	R\$ 621.928,30	1,03	R\$ -
RESERVA DE CONTINGÊNCIA	R\$ 1.162.548,50	R\$ -	R\$ -	0,00	R\$ -	0,00	R\$ -
DESPESAS-INTRA-ORÇAMENTÁRIAS	R\$ 3.900.000,00	R\$ 3.798.900,00	R\$ 1.127.939,60	3,12	R\$ 2.070.067,00	3,44	R\$ -
TOTAL	R\$ 88.481.400,00	R\$ 96.893.302,50	R\$ 36.110.475,80	100,00	R\$ 60.235.064,50	100,00	R\$ -
% REALIZADO			37,27		62,17		

PREFEITURA MUNICIPAL DE CANTAGALO
SECRETARIA MUNICIPAL DE ADMINISTRAÇÃO E PLANEJAMENTO
DEMONSTRATIVO DA DESPESA POR FUNÇÃO - ADMINISTRAÇÃO DIRETA E INDIRETA
AUDIÊNCIA PÚBLICA - 2º QUADRIMESTRE DE 2019
QUADRO III

DESPESAS PREVISTAS POR FUNÇÃO	PREVISÃO INICIAL	PREVISÃO ATUALIZADA	EXECUÇÃO (DESPESAS LIQUIDADAS)				DESPESAS INSCRITAS RESTOS A PAGAR NÃO PROCESSADOS
			MAIO. A AGOSTO/19	%	ATÉ AGOSTO/19	%	
		(a)			(b)		
LEGISLATIVA	R\$ 4.055.585,30	R\$ 4.053.780,30	R\$ 1.334.134,10	3,69	R\$ 2.448.074,90	4,06	R\$ -
ADMINISTRAÇÃO	R\$ 5.765.500,00	R\$ 9.580.796,50	R\$ 5.997.895,30	16,61	R\$ 7.842.155,20	13,02	R\$ -
SEGURANÇA PÚBLICA	R\$ 1.177.570,00	R\$ 1.181.070,00	R\$ 344.133,10	0,95	R\$ 600.273,30	1,00	R\$ -
ASSISTÊNCIA SOCIAL	R\$ 3.176.300,00	R\$ 3.558.580,00	R\$ 836.710,40	2,32	R\$ 1.417.578,60	2,35	R\$ -
PREVIDÊNCIA SOCIAL (2º)	R\$ 16.553.700,00	R\$ 16.553.700,00	R\$ 5.828.232,00	16,14	R\$ 10.428.896,70	17,31	R\$ -
SAÚDE (1º)	R\$ 20.887.100,00	R\$ 21.816.754,20	R\$ 8.301.045,80	22,99	R\$ 14.625.832,10	24,28	R\$ -
EDUCAÇÃO (3º)	R\$ 17.213.300,00	R\$ 17.306.177,00	R\$ 6.184.002,90	17,13	R\$ 10.469.965,70	17,38	R\$ -
CULTURA	R\$ 486.226,30	R\$ 584.508,80	R\$ 94.776,60	0,26	R\$ 165.284,10	0,27	R\$ -
DIREITO E CIDADANIA	R\$ -	R\$ -	R\$ -	0,00	R\$ -	0,00	R\$ -
URBANISMO	R\$ 5.333.020,00	R\$ 8.558.943,70	R\$ 2.124.482,10	5,88	R\$ 3.758.110,60	6,24	R\$ -
HABITAÇÃO	R\$ 242.200,00	R\$ 92.200,00	R\$ 11.737,60	0,03	R\$ 11.737,60	0,02	R\$ -
SANEAMENTO	R\$ 3.306.000,00	R\$ 3.776.000,00	R\$ 1.475.250,00	4,09	R\$ 2.406.146,40	3,99	R\$ -
GESTÃO AMBIENTAL	R\$ 739.150,00	R\$ 755.830,00	R\$ 259.617,10	0,72	R\$ 469.381,40	0,78	R\$ -
CIÊNCIA E TECNOLOGIA	R\$ 10.500,00	R\$ 10.500,00	R\$ -	0,00	R\$ -	0,00	R\$ -
AGRICULTURA	R\$ 1.124.000,00	R\$ 1.780.362,00	R\$ 756.319,10	2,09	R\$ 1.012.623,80	1,68	R\$ -
COMÉRCIO E SERVIÇOS	R\$ 864.000,00	R\$ 911.000,00	R\$ 434.996,60	1,20	R\$ 747.644,20	1,24	R\$ -
COMUNICAÇÕES	R\$ 71.000,00	R\$ 44.000,00	R\$ -	0,00	R\$ -	0,00	R\$ -
TRANSPORTE	R\$ 1.591.700,00	R\$ 1.663.700,00	R\$ 659.698,80	1,83	R\$ 1.102.365,70	1,83	R\$ -
DESPORTO E LAZER	R\$ 121.000,00	R\$ 66.500,00	R\$ 36.998,90	0,10	R\$ 36.998,90	0,06	R\$ -
ENCARGOS ESPECIAIS	R\$ 701.000,00	R\$ 800.000,00	R\$ 302.505,80	0,84	R\$ 621.928,30	1,03	R\$ -
RESERVA DE CONTINGÊNCIA	R\$ 1.162.548,50	R\$ -	R\$ -	0,00	R\$ -	0,00	R\$ -
DESPESAS-INTRA-ORÇAMENTÁRIAS	R\$ 3.900.000,00	R\$ 3.798.900,00	R\$ 1.127.939,60	3,12	R\$ 2.070.067,00	3,44	R\$ -
TOTAL	R\$ 88.481.400,00	R\$ 96.893.302,50	R\$ 36.110.475,80	100,00	R\$ 60.235.064,50	100,00	R\$ -
% REALIZADO			37,27		62,17		

PREFEITURA MUNICIPAL DE CANTAGALO - RJ
SECRETARIA MUNICIPAL DE ADMINISTRAÇÃO E PLANEJAMENTO
DEMONSTRATIVO DAS RECEITAS - ADMINISTRAÇÃO DIRETA E INDIRETA
AUDIÊNCIA PÚBLICA - 2º QUADRIMESTRE DE 2019
QUADRO I (incluindo as receitas intra-orçamentárias)

RECEITAS PREVISTAS	PREVISÃO INICIAL	PREVISÃO ATUALIZADA	EXECUÇÃO			
			MAIO A AGOSTO/2019	%	ATÉ AGOSTO/2019	
C= (B/A)*100						
(A)		(B)				
RECEITAS CORRENTES	R\$ 83.916.430,00	R\$ 88.075.177,40	R\$ 29.980.677,70	34,04	R\$ 59.463.361,60	94,25
Receita Tributária	R\$ 6.563.800,00	R\$ 6.563.800,00	R\$ 2.915.624,00	44,42	R\$ 5.096.470,50	8,08
Receita de Contribuições	R\$ 3.230.340,00	R\$ 3.230.340,00	R\$ 1.191.120,40	36,87	R\$ 2.251.161,00	3,57
Receita Patrimonial	R\$ 1.040.890,00	R\$ 1.040.890,00	R\$ 1.079.612,90	103,72	R\$ 1.921.109,10	3,05
Receita Agropecuária	R\$ 1.000,00	R\$ 1.000,00	R\$ -	0,00	R\$ -	0,00
Receita Industrial	R\$ 1.000,00	R\$ 1.000,00	R\$ -	0,00	R\$ -	0,00
Receita de Serviços	R\$ 2.000,00	R\$ 2.000,00	R\$ -	0,00	R\$ -	0,00
Transferências Correntes	R\$ 71.635.900,00	R\$ 75.794.647,40	R\$ 23.845.087,80	31,46	R\$ 47.971.011,40	76,04
Outras Receitas Correntes	R\$ 1.441.500,00	R\$ 1.441.500,00	R\$ 949.232,60	65,85	R\$ 2.223.609,60	3,52
RECEITAS DE CAPITAL	R\$ 664.970,00	R\$ 4.609.566,60	R\$ 1.519.957,10	32,97	R\$ 1.519.957,10	2,41
Alienação de Bens	R\$ 50.000,00	R\$ 50.000,00	R\$ -	0,00	R\$ -	0,00
Operação de Crédito	R\$ 1.000,00	R\$ 1.000,00	R\$ -	-	R\$ -	-
Transferências de Capital	R\$ 613.970,00	R\$ 4.558.566,60	R\$ 1.519.957,10	33,34	R\$ 1.519.957,10	2,41
Outras Receitas de Capital	R\$ -	R\$ -	R\$ -	-	R\$ -	0,00
RECEITAS INTRA-ORÇAMENT.	R\$ 3.900.000,00	R\$ 3.900.000,00	R\$ 1.147.697,50	29,43	R\$ 2.106.758,60	3,34
Receita Tributária	-	-	-	-	-	-
Receita de Contribuições	R\$ 3.900.000,00	R\$ 3.900.000,00	R\$ 1.147.697,50	29,43	R\$ 2.106.758,60	-
Receita Patrimonial	-	-	-	-	-	-
Receita Industrial	-	-	-	-	-	-
Receita de Serviços	-	-	-	-	-	-
Transferências Correntes	-	-	-	-	-	-
Outras Receitas Correntes	-	-	-	-	-	-
REAB.CRÉDITOS ADICIONAIS	R\$ -	R\$ -	-	-	-	-
SUPERAVIT FINANCEIRO	R\$ -	R\$ 308.558,70	-	-	-	-
TOTAL DA RECEITA LÍQUIDA (a)	R\$ 88.481.400,00	R\$ 96.893.302,70	R\$ 32.648.332,30	33,70	R\$ 63.090.077,30	100,00

PREFEITURA MUNICIPAL DE CANTAGALO
SECRETARIA MUNICIPAL DE ADMINISTRAÇÃO E PLANEJAMENTO
AUDIÊNCIA PÚBLICA - 2º QUADRIMESTRE DE 2019
DEMONSTRATIVO DAS RECEITAS DE IMPOSTOS E DAS DESPESAS PRÓPRIAS COM SAÚDE

DESPESAS COM SAÚDE POR GRUPO DE NATUREZA DA DESPESA

NATUREZA DA DESPESA	DOTAÇÃO ATUALIZADA	%	DESPESA LIQUIDADADA			
			NO QUADRIMESTRE		ACUMULADA	
				%		%
DESPESAS CORRENTES	R\$	97,46	R\$	8.516.436,30	R\$	15.096.572,40
Pessoal e Encargos Sociais	R\$	48,20	R\$	4.229.484,10	R\$	7.902.443,60
Juros e Encargos da Dívida	R\$	0,00	R\$	-	R\$	-
Outras Despesas Correntes	R\$	49,26	R\$	4.286.952,20	R\$	7.194.128,80
DESPESAS DE CAPITAL	R\$	2,54	R\$	77.603,20	R\$	83.598,20
Investimentos	R\$	2,54	R\$	77.603,20	R\$	83.598,20
Inversões Financeiras	R\$	0,00	R\$	-	R\$	-
Amortização de Dívida	R\$	0,00	R\$	-	R\$	-
TOTAL DAS DESPESAS COM SAÚDE	R\$	100,00	R\$	8.594.039,50	R\$	15.180.170,60

DESPESAS COM SAÚDE POR SUBFUNÇÃO

SUBFUNÇÃO	DOTAÇÃO ATUALIZADA	%	DESPESA LIQUIDADADA			
			NO QUADRIMESTRE		ACUMULADA	
				%		%
Atenção Básica (301)	R\$	28,64	R\$	1.840.737,00	R\$	4.027.699,90
Assistência Hospitalar e Ambulatorial (302)	R\$	29,89	R\$	1.589.252,00	R\$	4.488.986,00
Suporte Profilático e Terapêutico	R\$	0,00	R\$	-	R\$	-
Vigilância Sanitária (304)	R\$	0,00	R\$	-	R\$	-
Vigilância Epidemiológica (305)	R\$	0,00	R\$	-	R\$	-
Alimentação e Nutrição (306)	R\$	0,00	R\$	-	R\$	-
Outras Subfunções	R\$	41,47	R\$	3.156.142,10	R\$	6.663.484,70
TOTAL	R\$	100,00	R\$	6.586.131,10	R\$	15.180.170,60