



**ESTADO DO RIO DE JANEIRO
PREFEITURA MUNICIPAL DE CANTAGALO
CONTROLADORIA-GERAL DO MUNICÍPIO**

ATA DA AUDIÊNCIA PÚBLICA REFERENTE AO 3º QUADRIMESTRE DO EXERCÍCIO DE 2018 DA PREFEITURA MUNICIPAL DE CANTAGALO.

Aos vinte e sete dias do mês de fevereiro de 2019 às 18:00 horas, reuniram-se no Auditório da Secretaria Municipal de Educação do Município, em atendimento ao que determina o art.9º, parágrafo 4º da Lei de Responsabilidade Fiscal, o Vice-Prefeito Valdevino Zanon, o Vereador Paulo Henrique, Secretários Municipais, Servidores do Legislativo e do Executivo, Membros da Comunidade convidados através de mensagens divulgadas sistematicamente pela Rádio 94 FM, na página da Prefeitura na Internet para assistirem a Audiência Pública da Prestação de Contas do 3º Quadrimestre do Exercício de 2018. Ao início dos trabalhos foi distribuído aos presentes material contendo dados das finanças do Município referentes ao período de setembro a dezembro de 2018. Iniciando a audiência fez uso da palavra, o Secretário Municipal de Fazenda, Sr. Jorge Braz Cardoso, que expôs um panorama das finanças do município e destacou que hoje a Prefeitura não possui dívidas e ainda frisou que os gastos têm sido planejados com sabedoria a fim de otimizar o orçamento municipal. Logo em seguida o Secretário de Saúde, Márcio Barbas, explanou sobre os gastos referentes ao Fundo Municipal de Saúde, também no período do 3º quadrimestre, que compreende os meses de setembro à dezembro de 2018. Em relação a este período, foram apresentados alguns números do trabalho realizado. Na atenção básica foram 15.458 consultas médicas, 22.030 visitas de agentes comunitários de saúde, 5809 atendimentos odontológicos nas USFs, foram 2.984 pacientes em tratamento especializado fora do domicílio. Com a palavra o SR. Márcio Longo, Secretário de Administração Planejamento explanou sobre os relatórios da LRF do 3º quadrimestre de 2018, os quais demonstram que a Receita Corrente Líquida do Terceiro Quadrimestre de 2018 – arrecadada de outubro até dezembro de 2018 – alcançou R\$ R\$ 34.927.915,20. Como a Constituição Federal determina que os municípios invistam 15% da arrecadação decorrente de impostos com ações de Saúde e 25% na Educação, também ficou evidente que os investimentos com Educação e Saúde ultrapassaram

Wigme

a determinação legal, atingindo 26,84% e 29,19% respectivamente. Falou também que outros números que superaram as metas legais dizem respeito ao FUNDEB, onde um mínimo de 60% deve ser aplicado na remuneração do magistério do Ensino Fundamental. Em Cantagalo, no Primeiro Quadrimestre de 2018, foram aplicados 90,23%. Informou que todos os números da Audiência Pública poderão ser acessados através do Portal da Transparência da Prefeitura de Cantagalo, colocou o seu gabinete à disposição para quaisquer esclarecimentos, e não havendo mais quem quisesse fazer o uso da palavra, agradeceu a presença de todos, e deu por encerrada a Audiência. E por ser verdade tudo aqui mencionado, eu, Marilda Guimarães Lima, responsável pela Controladoria do Município, lavrei a presente ata, que ora assino, acompanhada dos demais presentes.


Marilda Guimarães Lima

Controladora Geral do Município

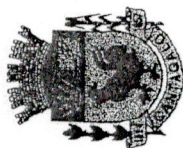


Estado do Rio de Janeiro
Prefeitura Municipal de Cantagalo
Secretaria Municipal de Planejamento, Gestão e Des. Econômico
Secretaria Municipal de Fazenda
Controladoria-Geral do Município

TCE-RJ
Fls. 1020
No. Processo: 210908-0/2020

LISTA DE PRESENÇA DA AUDIÊNCIA PÚBLICA REFERENTE À PRESTAÇÃO DE CONTAS DA
EXECUÇÃO ORÇAMENTÁRIA RELATIVO AO 3º QUADRIMESTRE DO EXERCÍCIO DE 2018 (26 DE
FEVEREIRO DE 2019 – QUARTA-FEIRA ÀS 17:30 HORAS).

- 1 Rosau LUTERBACK
- 2 Janaine G. Barbosa Zaniboni
- 3 Heraldo Stutz Barros
- 4 Adry Figueiredo de Souza Araújo
- 5 Edm de M. Cardoso
- 6 Luiz Carlos Cardoso Ferreira
- 7 [Signature]
- 8 [Signature]
- 9 [Signature]
- 10 Bruno de M. Melo
- 11 Paula de Fátima Guimarães Abreu
- 12 Paula de Fátima Guedes Cabral
- 13 Eduardo Barros Ortega
- 14
- 15
- 16
- 17
- 18
- 19
- 20
- 21
- 22
- 23



Estado do Rio de Janeiro
Prefeitura Municipal de Cantagalo
Secretaria Municipal de Administração e Planejamento
Secretaria Municipal de Fazenda
Controladoria Geral do Município

AUDIÊNCIA PÚBLICA

(Em atendimento ao §4º do artigo 8º da LRF)

3º QUADRIMESTRE DE 2018

PREFEITURA MUNICIPAL DE CANTAGALO - RJ
SECRETARIA MUNICIPAL DE ADMINISTRAÇÃO E PLANEJAMENTO
DEMONSTRATIVO DAS RECEITAS - ADMINISTRAÇÃO DIRETA E INDIRETA
AUDIÊNCIA PÚBLICA - 3º QUADRIMESTRE DE 2018
QUADRO I (incluindo as receitas intra-orçamentárias)

RECEITAS PREVISTAS	PREVISÃO INICIAL	PREVISÃO ATUALIZADA	EXECUÇÃO		
			OUTUBRO A DEZEMBRO/2018	% C = (B/A)*100	ATÉ DEZEMBRO/2018
		(A)	(B)		
RECEITAS CORRENTES	R\$ 81.739.000,00	R\$ 83.612.545,30	R\$ 32.705.596,90	39,12	R\$ 91.660.562,20
Receita Tributária	R\$ 8.055.550,00	R\$ 8.055.550,00	R\$ 2.669.833,30	33,14	R\$ 7.589.963,10
Receita de Contribuições	R\$ 2.580.000,00	R\$ 2.580.000,00	R\$ 875.224,60	33,92	R\$ 2.290.624,10
Receita Patrimonial	R\$ 1.249.060,00	R\$ 1.249.060,00	R\$ 951.723,70	76,20	R\$ 2.163.861,90
Receita Industrial	R\$ 500,00	R\$ 500,00	R\$ -	0,00	R\$ -
Receita de Serviços	R\$ 1.250,00	R\$ 1.250,00	R\$ -	0,00	R\$ -
Transferências Correntes	R\$ 68.123.140,00	R\$ 69.996.685,30	R\$ 27.717.561,10	39,60	R\$ 78.246.407,40
Outras Receitas Correntes	R\$ 1.729.500,00	R\$ 1.729.500,00	R\$ 491.254,20	28,40	R\$ 1.369.705,70
RECEITAS DE CAPITAL	R\$ 603.000,00	R\$ 618.732,80	R\$ 1.060.163,00	20,43	R\$ 1.440.643,00
Alienação de Bens	R\$ 42.000,00	R\$ 42.000,00	R\$ 871,00	2,07	R\$ 91.421,00
Operação de Crédito	R\$ 1.000,00	R\$ 1.000,00	R\$ -	-	R\$ -
Transferências de Capital	R\$ 555.000,00	R\$ 5.141.732,80	R\$ 1.059.292,00	20,60	R\$ 1.349.222,00
Outras Receitas de Capital	R\$ 5.000,00	R\$ 5.000,00	R\$ -	-	R\$ -
RECEITAS INTRA-ORÇAMENT.	R\$ 4.100.000,00	R\$ 4.100.000,00	R\$ 1.162.155,30	28,35	R\$ 3.659.184,80
Receita Tributária	-	-	-	-	-
Receita de Contribuições	R\$ 4.100.000,00	R\$ 4.100.000,00	R\$ 1.162.155,30	28,35	R\$ 3.659.184,80
Receita Patrimonial	-	-	-	-	-
Receita Industrial	-	-	-	-	-
Receita de Serviços	-	-	-	-	-
Transferências Correntes	-	-	-	-	-
Outras Receitas Correntes	-	-	-	-	-
REAB.CRÉDITOS ADICIONAIS	R\$ -	R\$ 15.021.912,40	-	-	-
SUPERAVIT FINANCEIRO	R\$ -	R\$ -	-	-	-
TOTAL DA RECEITA LÍQUIDA (a)	R\$ 86.442.000,00	R\$ 107.924.190,50	R\$ 34.927.915,20	32,36	R\$ 96.760.390,00
					100,00

676788


Márcio Luiz Soares Longo
Secretário Municipal de
Administração e Planejamento

PREFEITURA MUNICIPAL DE CANTAGALO-RJ
SECRETARIA MUNICIPAL DE ADMINISTRAÇÃO E PLANEJAMENTO
BALANÇO ORÇAMENTÁRIO

AUDIÊNCIA PÚBLICA - 3º QUADRIMESTRE DE 2018

QUADRO II (incluindo a despesas intra-orçamentárias)

DESPESAS	PREVISÃO INICIAL	DOTAÇÃO ATUALIZADA (a)	DESPESAS LIQUIDADAS				Despesas Pagas até o 3º Quadrimestre
			NO QUADRIMESTRE (b)	% (I/a)	ATÉ DEZEMBRO/2018 (C)	% realizado	
DESPESAS CORRENTES (I)	R\$ 77.253.117,00	R\$ 32.586.940,90	R\$ 28.661.063,50	33%	R\$ 77.884.802,00	93,0	75.921.146,5
PESSOAL E ENCARGOS SOCIAIS	R\$ 48.085.895,30	R\$ 51.220.772,70	R\$ 17.790.278,60	34,7	R\$ 50.464.654,90	60,3	50.323.770,0
JUROS E ENCARGOS DA DÍVIDA	R\$ -	R\$ -	R\$ -	0,0	R\$ -	0,0	0,0
OUTRAS DESPESAS CORRENTES	R\$ 29.167.221,70	R\$ 31.366.168,20	R\$ 10.870.784,90	34,7	R\$ 27.420.147,10	32,8	25.597.376,5
DESPESAS DE CAPITAL (II)	R\$ 4.188.883,00	R\$ 21.151.531,70	R\$ 1.464.332,10	6,9	R\$ 2.304.802,30	2,8	2.186.894,5
INVESTIMENTO	R\$ 4.187.883,00	R\$ 21.150.531,70	R\$ 1.464.332,10	6,9	R\$ 2.304.802,30	2,8	2.186.894,5
INVERSÕES FINANCEIRAS	R\$ -	R\$ -	R\$ -	0,0	R\$ -	0,0	0,0
AMORTIZAÇÃO DA DÍVIDA	R\$ 1.000,00	R\$ 1.000,00	R\$ -	0,0	R\$ -	0,0	0,0
DESPESAS INTRA-ORÇAMENTÁRIA (III)	R\$ 4.100.000,00	R\$ 4.185.718,00	R\$ 1.210.081,50	28,9	R\$ 3.532.111,70	4,2	3.471.598,4
PESSOAL E ENCARGOS SOCIAIS	R\$ 4.100.000,00	R\$ 4.185.718,00	R\$ 1.210.081,50	28,9	R\$ 3.532.111,70	4,2	3.471.598,4
JUROS E ENCARGOS DA DÍVIDA	R\$ -	R\$ -	R\$ -	0,0	R\$ -	0,0	0,0
OUTRAS DESPESAS CORRENTES	R\$ -	R\$ -	R\$ -	0,0	R\$ -	0,0	0,0
RESERVA DE CONTINGÊNCIA- (IV)	R\$ 900.000,00	R\$ -	R\$ -	-	R\$ -	-	0,0
TOTAL DA DESPESA -AUT. E LIQ. (V)	R\$ 86.442.000,00	R\$ 107.924.190,60	R\$ 31.335.477,10	29,0	R\$ 83.721.716,00	100,0	81.579.639,4
SUPERÁVIT (Receita Arrecada - Despesa Liquidada)			(a)		(b)		
TOTAL (receita arrecadada)			R\$ 13.038.674,10		R\$ 15.180.750,60		
RESTOS A PAGAR PROCESSADO DE 2018 (c) = (a - b)			R\$ 96.760.380,10		R\$ 96.760.380,00		
					R\$ 2.142.076,60		
					(c)		


Márcio Luiz Soares Longo
Secretário Municipal de
Administração e Planejamento

PREFEITURA MUNICIPAL DE CANTAGALO
SECRETARIA MUNICIPAL DE ADMINISTRAÇÃO E PLANEJAMENTO
DEMONSTRATIVO DA DESPESA POR FUNÇÃO - ADMINISTRAÇÃO DIRETA E INDIRETA
AUDIÊNCIA PÚBLICA - 3º QUADRIMESTRE DE 2018
QUADRO III

DESPESAS PREVISTAS POR FUNÇÃO	PREVISÃO INICIAL	PREVISÃO ATUALIZADA	EXECUÇÃO (DESPESAS LIQUIDADAS)		
			SET. A DEZ./18	%	ATÉ DEZEMBRO/18
		(a)			(b)
LEGISLATIVA	R\$ 3.808.682,40	R\$ 3.759.001,10	R\$ 1.370.970,20	4,38	R\$ 3.685.110,20
ADMINISTRAÇÃO	R\$ 6.291.317,60	R\$ 6.809.659,90	R\$ 2.490.388,30	7,95	R\$ 6.473.377,10
SEGURANÇA PÚBLICA	R\$ 1.582.500,00	R\$ 1.043.500,00	R\$ 318.853,60	1,02	R\$ 863.483,50
ASSISTÊNCIA SOCIAL	R\$ 3.113.000,00	R\$ 3.347.500,00	R\$ 781.309,00	2,49	R\$ 2.132.748,30
PREVIDÊNCIA SOCIAL (3º)	R\$ 12.819.500,00	R\$ 13.994.500,00	R\$ 4.982.064,80	15,90	R\$ 13.983.411,70
SAÚDE (1º)	R\$ 20.204.500,00	R\$ 23.572.662,30	R\$ 8.620.583,90	27,51	R\$ 22.487.649,90
EDUCAÇÃO (2º)	R\$ 18.436.500,00	R\$ 17.622.039,50	R\$ 5.777.047,30	18,44	R\$ 15.793.247,60
CULTURA	R\$ 709.500,00	R\$ 400.190,00	R\$ 30.824,90	0,10	R\$ 177.981,10
DIREITO E CIDADANIA	R\$ -	R\$ -	R\$ -	0,00	R\$ -
URBANISMO	R\$ 4.935.000,00	R\$ 8.246.874,80	R\$ 2.444.068,80	7,80	R\$ 5.664.759,10
HABITAÇÃO	R\$ 386.000,00	R\$ 164.500,00	R\$ -	0,00	R\$ -
SANEAMENTO	R\$ 3.371.250,00	R\$ 18.406.173,00	R\$ 1.169.794,80	3,73	R\$ 3.341.415,50
GESTÃO AMBIENTAL	R\$ 920.750,00	R\$ 801.250,00	R\$ 245.249,30	0,78	R\$ 670.425,50
CIÊNCIA E TECNOLOGIA	R\$ 10.500,00	R\$ 10.500,00	R\$ -	0,00	R\$ -
AGRICULTURA	R\$ 1.142.000,00	R\$ 1.413.926,00	R\$ 330.904,20	1,06	R\$ 1.122.952,20
COMÉRCIO E SERVIÇOS	R\$ 1.004.000,00	R\$ 1.234.520,00	R\$ 627.823,00	2,00	R\$ 1.173.103,40
COMUNICAÇÕES*	R\$ 71.000,00	R\$ 69.000,00	R\$ 4.780,40	0,02	R\$ 12.171,20
TRANSPORTE	R\$ 1.740.000,00	R\$ 1.948.000,00	R\$ 620.900,10	1,98	R\$ 1.732.668,30
DESPORTO E LAZER	R\$ 111.000,00	R\$ 55.500,00	R\$ 18.851,80	0,06	R\$ 23.621,80
ENCARGOS ESPECIAIS	R\$ 785.000,00	R\$ 874.176,00	R\$ 290.971,90	0,93	R\$ 851.477,70
RESERVA DE CONTINGÊNCIA	R\$ 900.000,00	R\$ -	R\$ -	0,00	R\$ -
DESPESAS-INTRA-ORÇAMENTÁRIAS	R\$ 4.100.000,00	R\$ 4.185.718,00	R\$ 1.210.081,50	3,86	R\$ 3.532.111,70
TOTAL	R\$ 86.442.000,00	R\$ 107.959.190,60	R\$ 31.335.477,10	100,00	R\$ 83.721.715,90
% REALIZADO			29,03		77,55

47.678,8

Márcio Luiz Soares Longo
Secretário Municipal de
Administração e Planejamento

PREFEITURA MUNICIPAL DE CANTAGALO
SECRETARIA MUNICIPAL DE ADMINISTRAÇÃO E PLANEJAMENTO
AUDIÊNCIA PÚBLICA - 3º QUADRIMESTRE DE 2018
LIMITES CONSTITUCIONAIS - QUADRO IV

DEMONSTRATIVO DAS RECEITAS E DESPESAS COM A MANUTENÇÃO E DESENVOLVIMENTO DO ENSINO			
% MINIMO A SER APLICADO COM A MANUTEN. E DESENVOL. DA EDUCAÇÃO (ART.212-CF)		25,00%	
VALOR APLICADO	R\$	15.059.103,25	
% APLICADO NA MANUTENÇÃO E DESENVOL. DO ENSINO (ENS.FUNDAM.+EDUC.INFAN.)		29,19%	
VALOR APLICADO	R\$	17.315.036,00	
VALOR APLICADO ACIMA DO LIMITE CONSTITUCIONAL (14,36%)	R\$	2.255.932,75	
% DA RECEITA DO FUNDEB APLICADO NO SALÁRIO DO MAGISTÉRIO (Mínimo Legal = 80%)		90,93%	
DEMONSTRATIVO DAS RECEITAS E DESPESAS COM A SAÚDE - EC 29/00			
(*) despesa liquidada			
. APLICAÇÃO MÍNIMA (EC 29/00) - recursos próprios			
	R\$	9.035.461,95	15%
. APLICADO ATÉ 2º QUADRIMESTRE - recursos próprios			
	R\$	15.889.992,80	26,84%
. VALOR APLICADO ACIMA DO LIMITE CONSTITUCIONAL (74,10%)	R\$	6.854.530,85	
. APLICADO ATÉ 3º QUADRIMESTRE - outros recursos	R\$	7.521.964,40	
. TOTAL APLICADO ATÉ 3º QUADRIMESTRE	R\$	23.411.957,20	32,13%
DEMONSTRATIVO DE GASTO COM PESSOAL			
RECEITA CORRENTE LÍQUIDA - RCL - 3º QUADRIMESTRE DE 2018	R\$	88.179.344,80	
RECEITA CORRENTE LÍQUIDA - RCL - 3º QUADRIMESTRE DE 2017	R\$	73.602.293,40	
. LIMITE LEGAL - 64% DA RCL	R\$	47.616.848,03	
. LIMITE PRUDENCIAL - 61,3% DA RCL	R\$	45.236.003,73	
VALOR APURADO - (JAN/18 - 4 DEZ/18)	R\$	42.965.410,43	
. PERCENTUAL APURADO		48,73%	
EXCLUINDO A COBERTURA DE DEFICIT DO IPAM, OS RECURSOS PRÓPRIOS (OO) E ROYALTIES (O2)			
RECURSOS P/ COBERTURA DE INSUFICIÊNCIA FINANCEIRA (JAN/18 a DEZ/18)	R\$	5.699.184,08	
VALOR TOTAL APURADO (JAN/18 a DEZ/18)	R\$	37.266.226,35	
. PERCENTUAL APURADO FINAL		42,26%	
OBS.: Da cobertura do DEFICIT do IPAM, R\$ 5.600.000,00 está sendo custeado com recursos dos ROYALTIES, que segundo entendimento preliminar do TCE-RJ não entra como receita do Instituto.			
SUPERÁVITES VERIFICADOS NO EXERCÍCIO DE 2018			
1º QUADRIMESTRE SUPERÁVIT (receita arrecadada - despesa liquidada)	R\$	5.561.040,70	
(R\$ 25.052.581,50 - R\$ 23.501.544,10)			
2º QUADRIMESTRE SUPERÁVIT (receita arrecadada - despesa liquidada)	R\$	9.446.235,70	
(R\$ 61.822.474,70 - R\$ 52.386.239,00)			
3º QUADRIMESTRE SUPERÁVIT (receita arrecadada - despesa liquidada)	R\$	13.038.674,00	
(R\$ 96.760.390,00 - R\$ 83.721.715,90)			
			38%

17.07.2018

Márcio Luiz Soares Longo
 Secretário Municipal de
 Administração e Planejamento

W. Longo
Márcio Luiz Soares Longo
Secretário Municipal de
Administração e Planejamento

PREFEITURA MUNICIPAL DE CANTAGALO			
SECRETARIA MUNICIPAL DE ADMINISTRAÇÃO E PLANEJAMENTO			
AUDIÊNCIA PÚBLICA - 3º QUADRIMESTRE DE 2018			
DEMONSTRATIVO DAS RECEITAS DE IMPOSTOS E DAS DESPESAS PRÓPRIAS COM SAÚDE			
RECEITA REALIZADA NO 3º QUADRIMESTRE			
TOTAL DA RECEITA PREVISTA P/ APURAÇÃO DO LIMITE	R\$	58.863.100,00	
RECEITA REALIZADA ATÉ O 3º QUADRIMESTRE	R\$	60.236.413,00	
% ARRECADADO		102,33	
DEMONSTRATIVO DOS VALORES APLICADOS NA SAÚDE - EC 29/00			
(*) despesa líquida			
APLICAÇÃO MÍNIMA (EC 29/00) - recursos próprios		15%	
	R\$	9.035.461,95	
APLICADO ATÉ 3º QUADRIMESTRE - recursos próprios		26,84%	% aplicado
	R\$	15.889.992,80	67,87
VALOR APLICADO ACIMA DO LIMITE CONSTITUCIONAL (75,86%)	R\$	6.854.530,85	
APLICADO ATÉ O 3º QUADRIMESTRE - outros recursos	R\$	7.521.964,40	32,13
TOTAL APLICADO ATÉ O 3º QUADRIMESTRE	R\$	23.411.957,20	100,00

PREFEITURA MUNICIPAL DE CANTAGALO
SECRETARIA MUNICIPAL DE ADMINISTRAÇÃO E PLANEJAMENTO
AUDIÊNCIA PÚBLICA - 3º QUADRIMESTRE DE 2018
DEMONSTRATIVO DAS RECEITAS DE IMPOSTOS E DAS DESPESAS PRÓPRIAS COM SAÚDE

DESPESAS COM SAÚDE POR GRUPO DE NATUREZA DA DESPESA

NATUREZA DA DESPESA	DOTAÇÃO ATUALIZADA	%	DESPESA LIQUIDADADA		
			NO QUADRIMESTRE	%	ACUMULADA
DESPESAS CORRENTES					
Pessoal e Encargos Sociais	R\$ 23.333.546,60	95,25	R\$ 8.335.868,80	93,11	R\$ 22.489.341,00
Juros e Encargos da Dívida	R\$ 11.829.427,30	48,29	R\$ 4.214.982,00	47,08	R\$ 11.827.281,50
Outras Despesas Correntes	R\$ -	0,00	R\$ -	0,00	R\$ -
DESPESAS DE CAPITAL					
Investimentos	R\$ 11.504.119,30	46,96	R\$ 4.120.886,80	46,03	R\$ 10.662.059,50
Inversões Financeiras	R\$ 1.163.425,70	4,75	R\$ 617.103,90	6,89	R\$ 922.616,20
Amortização de Dívida	R\$ 1.163.425,70	4,75	R\$ 617.103,90	6,89	R\$ 922.616,20
TOTAL DAS DESPESAS COM SAÚDE	R\$ 24.496.972,30	100,00	R\$ 8.952.972,70	100,00	R\$ 23.411.957,20

DESPESAS COM SAÚDE POR SUBFUNÇÃO

SUBFUNÇÃO	DOTAÇÃO ATUALIZADA	%	DESPESA LIQUIDADADA		
			NO QUADRIMESTRE	%	ACUMULADA
Atenção Básica (301)	R\$ 5.681.478,90	23,19	R\$ 1.830.618,50	20,45	R\$ 5.523.228,40
Assistência Hospitalar e Ambulatorial (302)	R\$ 8.173.899,70	33,37	R\$ 3.259.959,40	36,41	R\$ 7.305.158,30
Suporte Profilático e Terapêutico	R\$ -	0,00	R\$ -	0,00	R\$ -
Vigilância Sanitária (304)	R\$ -	0,00	R\$ -	0,00	R\$ -
Vigilância Epidemiológica (305)	R\$ -	0,00	R\$ -	0,00	R\$ -
Alimentação e Nutrição (306)	R\$ -	0,00	R\$ -	0,00	R\$ -
Outras Subfunções	R\$ 10.641.593,80	43,44	R\$ 3.862.394,70	43,14	R\$ 10.583.570,50
TOTAL	R\$ 24.496.972,40	100,00	R\$ 8.952.972,60	100,00	R\$ 23.411.957,20



**ESTADO DO RIO DE JANEIRO
PREFEITURA MUNICIPAL DE CANTAGALO
CONTROLADORIA-GERAL DO MUNICÍPIO**

**ATA DA AUDIÊNCIA PÚBLICA REFERENTE AO 1º QUADRIMESTRE DO
EXERCÍCIO DE 2019 DA PREFEITURA MUNICIPAL DE CANTAGALO.**

Aos vinte e nove dias do mês de maio de 2019 às 18:00 horas, reuniram-se no Auditório da Secretaria Municipal de Educação do Município, em atendimento ao que determina o art.9º, parágrafo 4º da Lei de Responsabilidade Fiscal, o Vice-Prefeito Valdevino Zanon, o Vereador Paulo Henrique, Secretários Municipais, Servidores do Legislativo e do Executivo, Membros da Comunidade convidados através de mensagens divulgadas sistematicamente pela Rádio 94 FM, na página da Prefeitura na Internet para assistirem a Audiência Pública da Prestação de Contas do 1º Quadrimestre do Exercício de 2019. Ao início dos trabalhos foi distribuído aos presentes material contendo dados das finanças do Município referentes ao período de janeiro a abril de 2019. Iniciando a audiência fizeram uso da palavra o Secretário de Administração e Planejamento, Márcio Longo, que destacou a importância da realização da audiência para que a população fique ciente dos trabalhos do executivo. E teve a oportunidade de explanar sobre os investimentos realizados pela administração municipal. Logo em seguida representando a Secretaria de Saúde de Cantagalo, o Secretário de Saúde, Márcio Barbas, pode explanar sobre os atuais investimentos na Saúde Municipal. Retomando a palavra, o Sr. Márcio Longo fez explanação sobre a Receita Corrente Líquida do Primeiro Quadrimestre de 2019, arrecadada até abril de 2019 que alcançou R\$30.679.861,70. Esclareceu que, como a Constituição Federal determina que os municípios invistam 15% da arrecadação decorrente de impostos com ações de Saúde e 25% na Educação, também ficou evidente que os investimentos com Educação e Saúde ultrapassaram a determinação legal, atingindo 23,73% e 28,21% respectivamente. Ficou também evidenciado que os gastos com previdência social têm subido, e a receita não tem acompanhado esta situação, tendo neste período chegado ao 2º lugar nas despesas do município. Desta forma o município tem buscado caminhos para reverter esta situação. Informou também que, outros números que superaram as metas legais dizem respeito ao FUNDEB, onde um mínimo de 60%

aygione

deve ser aplicado na remuneração do magistério do Ensino Fundamental. Em Cantagalo, no Primeiro Quadrimestre de 2019, foram aplicados 65,33%. Informou que todos os números da Audiência Pública poderão ser acessados através do Portal da Transparência da Prefeitura (www.cantagalo.rj.gov.br/transparência-publica) de Cantagalo, colocou o seu gabinete à disposição para quaisquer esclarecimentos, e não havendo mais quem quisesse fazer o uso da palavra, agradeceu a presença de todos, e deu por encerrada a Audiência. E por ser verdade tudo aqui mencionado, eu, Marilda Guimarães Lima, responsável pela Controladoria do Município, lavrei a presente ata, que ora assino, acompanhada dos demais presentes.



Marilda Guimarães Lima

Controladora Geral do Município



Estado do Rio de Janeiro
Prefeitura Municipal de Cantagalo
Secretaria Municipal de Planejamento, Gestão e Des. Econômico
Secretaria Municipal de Fazenda
Controladoria-Geral do Município

TCE-RJ
Fls. 1030
No. Processo: 210908-0/2020

LISTA DE PRESENÇA DA AUDIÊNCIA PÚBLICA REFERENTE À PRESTAÇÃO DE CONTAS DA
EXECUÇÃO ORÇAMENTÁRIA RELATIVO AO 1º QUADRIMESTRE DO EXERCÍCIO DE 2019 (29 DE MAIO
DE 2019 – QUARTA-FEIRA ÀS 18:00 HORAS).

1 Janaina Gonçalves Barbosa Zaniboni

2 Hermano Euzébio

3 Alisson Moura

4 W. V. S. S.

5 J. J. J.

6 B. B. B.

7 J. J. J.

8 J. J. J.

9 J. J. J.

10 J. J. J.

11 J. J. J.

12 J. J. J.

13 J. J. J.

14 J. J. J.

15 J. J. J.

16 J. J. J.

17 J. J. J.

18 J. J. J.

19 J. J. J.

20 J. J. J.

21 J. J. J.

22 J. J. J.

23

24



Estado do Rio de Janeiro
Prefeitura Municipal de Cantagalo
Secretaria Municipal de Administração e Planejamento
Secretaria Municipal de Fazenda
Controladoria Geral do Município


AUDIÊNCIA PÚBLICA

(Em atendimento ao §4º do artigo 8º da LRF)

1º QUADRIMESTRE DE 2019


PREFEITURA MUNICIPAL DE CANTAGALO - RJ
SECRETARIA MUNICIPAL DE ADMINISTRAÇÃO E PLANEJAMENTO
DEMONSTRATIVO DAS RECEITAS - ADMINISTRAÇÃO DIRETA E INDIRETA
AUDIÊNCIA PÚBLICA - 1º QUADRIMESTRE DE 2019
QUADRO I (incluindo as receitas intra-orçamentárias)

RECEITAS PREVISTAS	PREVISÃO INICIAL	PREVISÃO ATUALIZADA	EXECUÇÃO		
			JANEIRO A ABRIL/2019	%	ATÉ ABRIL/2019
			(B)	C= (B/A)*100	
RECEITAS CORRENTES	R\$ 83.916.430,00	R\$ 87.336.923,70	R\$ 29.720.800,60	34,03	R\$ 29.720.800,60
Receita Tributária	R\$ 6.563.800,00	R\$ 6.563.800,00	R\$ 2.180.846,50	33,23	R\$ 2.180.846,50
Receita de Contribuições	R\$ 3.230.340,00	R\$ 3.230.340,00	R\$ 1.060.040,60	32,82	R\$ 1.060.040,60
Receita Patrimonial	R\$ 1.040.890,00	R\$ 1.040.890,00	R\$ 1.079.612,90	103,72	R\$ 1.079.612,90
Receita Agropecuária	R\$ 1.000,00	R\$ 1.000,00	-	0,00	-
Receita Industrial	R\$ 1.000,00	R\$ 1.000,00	-	0,00	-
Receita de Serviços	R\$ 2.000,00	R\$ 2.000,00	-	0,00	-
Transferências Correntes	R\$ 71.635.900,00	R\$ 75.056.393,70	R\$ 24.125.923,60	32,14	R\$ 24.125.923,60
Outras Receitas Correntes	R\$ 1.441.500,00	R\$ 1.441.500,00	R\$ 1.274.377,00	88,41	R\$ 1.274.377,00
RECEITAS DE CAPITAL	R\$ 664.970,00	R\$ 3.132.401,60	R\$ -	0,00	R\$ -
Alienação de Bens	R\$ 50.000,00	R\$ 50.000,00	-	0,00	-
Operação de Crédito	R\$ 1.000,00	R\$ 1.000,00	-	-	-
Transferências de Capital	R\$ 613.970,00	R\$ 3.081.401,60	-	0,00	-
Outras Receitas de Capital	R\$ -	R\$ -	-	-	-
RECEITAS INTRA-ORÇAMENT.	R\$ 3.900.000,00	R\$ 3.900.000,00	R\$ 959.061,10	24,59	R\$ 959.061,10
Receita Tributária	-	-	-	-	-
Receita de Contribuições	R\$ 3.900.000,00	R\$ 3.900.000,00	R\$ 959.061,10	24,59	R\$ 959.061,10
Receita Patrimonial	-	-	-	-	-
Receita Industrial	-	-	-	-	-
Receita de Serviços	-	-	-	-	-
Transferências Correntes	-	-	-	-	-
Outras Receitas Correntes	-	-	-	-	-
REAB.CRÉDITOS ADICIONAIS	R\$ -	R\$ 3.907,90	-	-	-
SUPERAVIT FINANCEIRO	R\$ -	R\$ 308.558,70	-	-	-
TOTAL DA RECEITA LÍQUIDA (a)	R\$ 88.481.400,00	R\$ 94.681.791,90	R\$ 30.679.861,70	32,40	R\$ 30.679.861,70
					100,00


Márcio Luiz Soares Longo
 Secretário Municipal de
 Administração e Planejamento

PREFEITURA MUNICIPAL DE CANTAGALO-RJ
SECRETARIA MUNICIPAL DE ADMINISTRAÇÃO E PLANEJAMENTO
BALANÇO ORÇAMENTÁRIO
AUDIÊNCIA PÚBLICA - 1º QUADRIMESTRE DE 2019
QUADRO II (incluindo a despesas intra-orçamentárias)

DESPESAS	PREVISÃO INICIAL	DOTAÇÃO ATUALIZADA (a)	DESPESAS LIQUIDADAS			Despesas Pagas até o 1º Quadrimestre
			NO QUADRIMESTRE (b)	% (b/a)	ATÉ ABRIL/2019 (c)	
				33%		
DESPESAS CORRENTES (I)	R\$ 78.504.131,50	R\$ 83.242.510,60	R\$ 23.066.355,50	27,7	R\$ 23.066.355,50	95,6
						22.297.843,6
PESSOAL E ENCARGOS SOCIAIS	R\$ 49.788.835,90	R\$ 49.652.792,60	R\$ 15.935.847,80	32,1	R\$ 15.935.847,80	66,1
JUROS E ENCARGOS DA DÍVIDA	R\$ -	R\$ -	R\$ -	0,0	R\$ -	0,0
OUTRAS DESPESAS CORRENTES	R\$ 28.715.295,60	R\$ 33.589.718,00	R\$ 7.130.507,70	21,2	R\$ 7.130.507,70	29,6
						6.471.096,2
DESPESAS DE CAPITAL (II)	R\$ 3.529.720,00	R\$ 6.133.285,80	R\$ 116.005,70	1,9	R\$ 116.005,70	0,5
						64.947,7
INVESTIMENTO	R\$ 3.528.720,00	R\$ 6.132.285,80	R\$ 116.005,70	1,9	R\$ 116.005,70	0,5
INVERSÕES FINANCEIRAS	R\$ -	R\$ -	R\$ -	-	R\$ -	0,0
AMORTIZAÇÃO DA DÍVIDA	R\$ 1.000,00	R\$ 1.000,00	R\$ -	0,0	R\$ -	0,0
						0,0
DESPESAS INTRA-ORÇAMENTÁRIA (III)	R\$ 3.900.000,00	R\$ 3.900.000,00	R\$ 942.127,40	24,2	R\$ 942.127,40	3,9
						912.258,8
PESSOAL E ENCARGOS SOCIAIS	R\$ 3.900.000,00	R\$ 3.900.000,00	R\$ 942.127,40	24,2	R\$ 942.127,40	3,9
JUROS E ENCARGOS DA DÍVIDA	R\$ -	R\$ -	R\$ -	0,0	R\$ -	0,0
OUTRAS DESPESAS CORRENTES	R\$ -	R\$ -	R\$ -	0,0	R\$ -	0,0
						0,0
RESERVA DE CONTINGÊNCIA- (IV)	R\$ 2.547.548,50	R\$ 1.405.995,50	R\$ -	-	R\$ -	0,0
						0,0
TOTAL DA DESPESA -AUT. E LIQ. (V)	R\$ 88.481.400,00	R\$ 94.681.791,90	R\$ 24.124.488,60	25,5	R\$ 24.124.488,60	100,0
						23.275.050,1
SUPERÁVIT (Receita Arrecadada - Despesa Liquidada)						(b)
TOTAL (receita arrecadada)					R\$ 6.555.373,20	R\$ 7.404.811,70
RESTOS A PAGAR DE 2019 (c) = (a - b)					R\$ 30.679.861,80	R\$ 30.679.861,80
						R\$ 849.438,50
						(c)


 Márcio Luiz Soares Longo
 Secretário Municipal de
 Administração e Planejamento

PREFEITURA MUNICIPAL DE CANTAGALO
SECRETARIA MUNICIPAL DE ADMINISTRAÇÃO E PLANEJAMENTO
DEMONSTRATIVO DA DESPESA POR FUNÇÃO - ADMINISTRAÇÃO DIRETA E INDIRETA
AUDIÊNCIA PÚBLICA - 1º QUADRIMESTRE DE 2019
QUADRO III

DESPESAS PREVISTAS POR FUNÇÃO	PREVISÃO INICIAL	PREVISÃO ATUALIZADA	EXECUÇÃO (DESPESAS LIQUIDADAS)				DESPESAS INSCRITAS RESTOS A PAGAR NÃO PROCESSADOS	
			JAN. A ABR/19		ATÉ ABRIL/19			%
			(a)		(b)			
LEGISLATIVA	R\$ 4.055.585,30	R\$ 4.053.780,30	R\$ 1.113.940,80	0,00	R\$ 1.113.940,80	4,62	R\$ -	
ADMINISTRAÇÃO	R\$ 5.765.500,00	R\$ 9.318.396,50	R\$ 1.844.259,90	7,64	R\$ 1.844.259,90	7,64	R\$ -	
SEGURANÇA PÚBLICA	R\$ 1.177.570,00	R\$ 1.185.570,00	R\$ 256.140,20	1,06	R\$ 256.140,20	1,06	R\$ -	
ASSISTÊNCIA SOCIAL	R\$ 3.176.300,00	R\$ 3.508.580,00	R\$ 580.868,20	2,41	R\$ 580.868,20	2,41	R\$ -	
PREVIDÊNCIA SOCIAL (2º)	R\$ 16.553.700,00	R\$ 16.553.700,00	R\$ 4.600.664,70	19,07	R\$ 4.600.664,70	19,07	R\$ -	
SAÚDE (1º)	R\$ 20.887.100,00	R\$ 21.036.754,20	R\$ 6.324.786,30	26,22	R\$ 6.324.786,30	26,22	R\$ -	
EDUCAÇÃO (3º)	R\$ 17.213.300,00	R\$ 17.604.107,50	R\$ 4.285.962,80	17,77	R\$ 4.285.962,80	17,77	R\$ -	
CULTURA	R\$ 486.226,30	R\$ 516.226,30	R\$ 70.507,50	0,29	R\$ 70.507,50	0,29	R\$ -	
DIREITO E CIDADANIA	R\$ -	R\$ -	R\$ -	0,00	R\$ -	0,00	R\$ -	
URBANISMO	R\$ 5.333.020,00	R\$ 7.131.089,50	R\$ 1.633.628,50	6,77	R\$ 1.633.628,50	6,77	R\$ -	
HABITAÇÃO	R\$ 242.200,00	R\$ 142.200,00	R\$ -	0,00	R\$ -	0,00	R\$ -	
SANEAMENTO	R\$ 3.306.000,00	R\$ 3.731.000,00	R\$ 930.896,40	0,00	R\$ 930.896,40	3,86	R\$ -	
GESTÃO AMBIENTAL	R\$ 739.150,00	R\$ 745.830,00	R\$ 209.764,30	0,87	R\$ 209.764,30	0,87	R\$ -	
CIÊNCIA E TECNOLOGIA	R\$ 10.500,00	R\$ 10.500,00	R\$ -	0,00	R\$ -	0,00	R\$ -	
AGRICULTURA	R\$ 1.124.000,00	R\$ 1.875.362,00	R\$ 256.304,70	1,06	R\$ 256.304,70	1,06	R\$ -	
COMÉRCIO E SERVIÇOS	R\$ 864.000,00	R\$ 864.000,00	R\$ 312.647,60	1,30	R\$ 312.647,60	1,30	R\$ -	
COMUNICAÇÕES	R\$ 71.000,00	R\$ 71.000,00	R\$ -	0,00	R\$ -	0,00	R\$ -	
TRANSPORTE	R\$ 1.591.700,00	R\$ 1.590.700,00	R\$ 442.666,90	1,83	R\$ 442.666,90	1,83	R\$ -	
DESPORTO E LAZER	R\$ 121.000,00	R\$ 121.000,00	R\$ -	0,00	R\$ -	0,00	R\$ -	
ENCARGOS ESPECIAIS	R\$ 701.000,00	R\$ 701.000,00	R\$ 319.422,50	1,32	R\$ 319.422,50	1,32	R\$ -	
RESERVA DE CONTINGÊNCIA	R\$ 1.162.548,50	R\$ 20.995,50	R\$ -	0,00	R\$ -	0,00	R\$ -	
DESPESAS-INTRA-ORÇAMENTÁRIAS	R\$ 3.900.000,00	R\$ 3.900.000,00	R\$ 942.127,40	3,91	R\$ 942.127,40	3,91	R\$ -	
TOTAL	R\$ 88.481.400,00	R\$ 94.681.791,80	R\$ 24.124.588,70	91,52	R\$ 24.124.588,70	100,00	R\$ -	
% REALIZADO			25,48	25,48				



Márcio Luiz Soares Longo
Secretário Municipal de
Administração e Planejamento

PREFEITURA MUNICIPAL DE CANTAGALO SECRETARIA MUNICIPAL DE ADMINISTRAÇÃO E PLANEJAMENTO AUDIÊNCIA PÚBLICA - 1º QUADRIMESTRE DE 2019 DEMONSTRATIVO DAS RECEITAS DE IMPOSTOS E DAS DESPESAS PRÓPRIAS COM SAÚDE			
RECEITA REALIZADA NO 1º QUADRIMESTRE			
TOTAL DA RECEITA PREVISTA P/ APURAÇÃO DO LIMITE	R\$	56.180.340,00	
RECEITA REALIZADA ATÉ O 1º QUADRIMESTRE	R\$	19.985.326,70	
% ARRECADADO		35,57	

DEMONSTRATIVO DOS VALORES APLICADOS NA SAÚDE - EC 29/00			
(*) despesa liquidada			
. APLICAÇÃO MÍNIMA (EC 29/00) - recursos próprios		15%	
	R\$	2.997.799,01	
. APLICADO ATÉ 1º QUADRIMESTRE - recursos próprios		23,73%	% aplicado
	R\$	4.742.707,20	72,01
. VALOR APLICADO ACIMA DO LIMITE CONSTITUCIONAL (55,18%)	R\$	1.744.908,20	

. APLICADO ATÉ O 1º QUADRIMESTRE - outros recursos	R\$	1.843.423,90	27,99
. TOTAL APLICADO ATÉ O 1º QUADRIMESTRE	R\$	6.586.131,10	100,00

Handwritten signature

Márcio Luiz Soares Longo
Secretário Municipal de
Administração e Planejamento

PREFEITURA MUNICIPAL DE CANTAGALO
SECRETARIA MUNICIPAL DE ADMINISTRAÇÃO E PLANEJAMENTO
AUDIÊNCIA PÚBLICA - 1º QUADRIMESTRE DE 2019
LIMITES CONSTITUCIONAIS - QUADRO IV

DEMONSTRATIVO DAS RECEITAS E DESPESAS COM A MANUTENÇÃO E DESENVOLVIMENTO DO ENSINO			
% MINIMO A SER APLICADO COM A MANUTEN. E DESENVOL. DA EDUCAÇÃO (ART.212-CF)	R\$	25,00%	
VALOR APLICADO	R\$	4.997.084,90	
%			
% APLICADO NA MANUTENÇÃO E DESENVOL. DO ENSINO (ENS.FUNDAM.+EDUC.INFAN.)	R\$	28,21%	
VALOR APLICADO	R\$	5.638.710,60	
VALOR APLICADO ACIMA DO LIMITE CONSTITUCIONAL (13%)	R\$	641.625,70	
%			
% DA RECEITA DO FUNDEB APLICADO NO SALÁRIO DO MAGISTÉRIO (Mínimo Legal = 60%)	R\$	65,33%	1.549.831,98
% DA RECEITA DO FUNDEB APLICADO EM OUTRAS DESPESAS DA EDUCAÇÃO (Mínimo Legal = 40%)	R\$	10,54%	250.009,51
% DA RECEITA AINDA NÃO APLICADA NO EXERCÍCIO	R\$	24,13%	572.365,22
TOTAL	R\$	100,00%	2.372.006,70
DEMONSTRATIVO DAS RECEITAS E DESPESAS COM A SAÚDE - EC 29/00			
(*) despesa liquidada			
. APLICAÇÃO MÍNIMA (EC 29/00) - recursos próprios	R\$	15%	2.997.799,01
%			
. APLICADO ATÉ 1º QUADRIMESTRE - recursos próprios	R\$	23,73%	4.742.707,20
VALOR APLICADO ACIMA DO LIMITE CONSTITUCIONAL (58,21%)	R\$	1,744.908,20	72,01
%			
. APLICADO ATÉ 1º QUADRIMESTRE - outros recursos	R\$	1.843.423,90	27,99
TOTAL APLICADO ATÉ 1º QUADRIMESTRE	R\$	6.586.131,10	100,00
DEMONSTRATIVO DE GASTO COM PESSOAL			
RECEITA CORRENTE LÍQUIDA - RCL - 1º QUADRIMESTRE DE 2019	R\$	90.427.833,88	VAR. 2018/2017
RECEITA CORRENTE LÍQUIDA - RCL - 1º QUADRIMESTRE DE 2018	R\$	76.127.643,88	20,37%
DESPESAS SÓ DA PREFEITURA E FUNDO			
LIMITE LEGAL - 64% DA RCL	R\$	48.831.030,30	R\$ (7.373.903,87)
LIMITE PRUDENCIAL - 61,3% DA RCL	R\$	46.389.478,78	* ABAIXO do Lim. Legal
VALOR APURADO - (maior/18 a abril/19)	R\$	41.457.126,33	R\$ (4.932.352,45)
PERCENTUAL APURADO		45,85%	(**) ABAIXO do Lim. Prud.
IPCA = 4,94%			
INCLUINDO A COBERTURA DE DEFICIT DO IPAM C/ RECURSOS PRÓPRIOS (OO)			
RECURSOS P/ COBERTURA DE INSUFICIÊNCIA FINANCEIRA (mai/18 a abr/19) - ANEXO 4 - RREO	R\$	2.323.292,60	R\$ (6.050.611,37)
VALOR TOTAL APURADO (mai/18 a abr/19)	R\$	43.780.418,93	* ABAIXO do Lim. Legal
PERCENTUAL APURADO FINAL		48,41%	R\$ (2.609.059,85)
(*) Limite de Alerta 48,60%			(**) ABAIXO do Lim. Prud.
SUPERAVITES VERIFICADOS NO EXERCÍCIO DE 2019			
1º QUADRIMESTRE SUPERAVIT (receita arrecadada - despesa liquidada)	R\$	6.556.373,20	VARIAÇÃO %
(R\$ 30.675.861,80 - R\$ 24.124.488,60)			0%
2º QUADRIMESTRE SUPERAVIT (receita arrecadada - despesa liquidada)	R\$	-	0%
(R\$ xxx - R\$ xxx)			
3º QUADRIMESTRE SUPERAVIT (receita arrecadada - despesa liquidada)	R\$	-	0%
(R\$ xxx - R\$ xxx)			

Márcio Luiz Soares Longo

Márcio Luiz Soares Longo
Secretário Municipal de
Administração e Planejamento



**ESTADO DO RIO DE JANEIRO
PREFEITURA MUNICIPAL DE CANTAGALO
CONTROLADORIA-GERAL DO MUNICÍPIO**

ATA DA AUDIÊNCIA PÚBLICA REFERENTE AO 2º QUADRIMESTRE DO EXERCÍCIO DE 2019 DA PREFEITURA MUNICIPAL DE CANTAGALO.

Aos vinte e seis dias do mês de setembro de 2019 às 17:30 horas, reuniram-se no Auditório da Secretaria Municipal de Educação do Município, em atendimento ao que determina o art.9º, parágrafo 4º da Lei de Responsabilidade Fiscal, o Vice-Prefeito Valdevino Zanon, o Vereador Paulo Henrique, Secretários Municipais, Servidores do Legislativo e do Executivo, Membros da Comunidade convidados através de mensagens divulgadas sistematicamente pela Rádio 94 FM, na página da Prefeitura na Internet para assistirem a Audiência Pública da Prestação de Contas do 2º Quadrimestre do Exercício de 2019. Ao início dos trabalhos foi distribuído aos presentes material contendo dados das finanças do Município referentes ao período de maio a agosto de 2019. Iniciando a audiência fez uso da palavra o Secretário de Fazenda, Jorge Braz Ferreira, que destacou a importância da realização da audiência para que a população fique ciente dos trabalhos do executivo e teve a oportunidade de explanar sobre os investimentos realizados pela administração municipal. Logo em seguida representando a Secretaria de Saúde de Cantagalo, o Secretário de Saúde, Márcio Barbas, pode explanar sobre os atuais investimentos na Saúde Municipal. Tomando a palavra, o Sr. Márcio Longo fez explanação sobre a Receita Corrente Líquida do segundo Quadrimestre de 2019, arrecadada até agosto de 2019 que alcançou R\$ 63.090.077,30. Esclareceu que, como a Constituição Federal determina que os municípios invistam 15% da arrecadação decorrente de impostos com ações de Saúde e 25% na Educação, também ficou evidente que os investimentos com Educação e Saúde ultrapassaram a determinação legal, atingindo 23,73% e 27,71% respectivamente. Ficou também evidenciado que os gastos com previdência social continuam subindo, e a receita continua não acompanhando esta situação, ficando também neste período em 2º lugar nas despesas do município. Desta forma o município tem buscado caminhos para reverter esta situação. Informou também que, outros números que superaram as metas legais dizem respeito ao FUNDEB, onde um mínimo de 60%

uqime

deve ser aplicado na remuneração do magistério do Ensino Fundamental. Em Cantagalo, no Segundo Quadrimestre de 2019, foram aplicados 83,80%. Informou que todos os números da Audiência Pública poderão ser acessados através do Portal da Transparência da Prefeitura (www.cantagalo.rj.gov.br/transparência-publica) de Cantagalo, colocou o seu gabinete à disposição para quaisquer esclarecimentos, e não havendo mais quem quisesse fazer o uso da palavra, agradeceu a presença de todos, e deu por encerrada a Audiência. E por ser verdade tudo aqui mencionado, eu, Marilda Guimarães Lima, responsável pela Controladoria do Município, lavrei a presente ata, que ora assino, acompanhada dos demais presentes.



Marilda Guimarães Lima

Controladora Geral do Município




Estado do Rio de Janeiro
Prefeitura Municipal de Cantagalo
Secretaria Municipal de Planejamento, Gestão e Des. Econômico
Secretaria Municipal de Fazenda
Controladoria-Geral do Município

TCE-RJ
Fls. 1039
No. Processo: 210908-0/2020

LISTA DE PRESENÇA DA AUDIÊNCIA PÚBLICA REFERENTE À PRESTAÇÃO DE CONTAS DA
EXECUÇÃO ORÇAMENTÁRIA RELATIVO AO 2º QUADRIMESTRE DO EXERCÍCIO DE 2019 (26 DE
SETEMBRO DE 2019 – QUINTA-FEIRA ÀS 17:30 HORAS).

- 1 Serge Biaz Cardoso Curvelo
- 2 [Signature]
- 3 [Signature]
- 4 Edm. d. M. Cardoso
- 5 [Signature]
- 6 Avermoreira
- 7 Saira Chumot Cantagalo
- 8 Karina Gubellini Guimarães Joazeiro
- 9 Carla de Fátima Guimarães Abreu
- 10 Ciclane Teller Guizzo
- 11 Thelma de Araújo
- 12 [Signature]
- 13 [Signature]
- 14 [Signature]
- 15 Roberto Stutz Barros
- 16 [Signature]
- 17 Silvia Elaine Santos Lopes
- 18 [Signature]
- 19 Janaina G. Barbosa Barilboni
- 20 _____
- 21 _____
- 22 _____
- 23 _____
- 24 _____



Estado do Rio de Janeiro
Prefeitura Municipal de Cantagalo
Secretaria Municipal de Administração e Planejamento
Secretaria Municipal de Fazenda
Controladoria Geral do Município

AUDIÊNCIA PÚBLICA

(Em atendimento ao §4º do artigo 8º da LRF)

2º QUADRIMESTRE DE 2019

PREFEITURA MUNICIPAL DE CANTAGALO - RJ
SECRETARIA MUNICIPAL DE ADMINISTRAÇÃO E PLANEJAMENTO
DEMONSTRATIVO DAS RECEITAS - ADMINISTRAÇÃO DIRETA E INDIRETA
AUDIÊNCIA PÚBLICA - 2º QUADRIMESTRE DE 2019
QUADRO I (incluindo as receitas intra-orçamentárias)

RECEITAS PREVISTAS	PREVISÃO INICIAL	PREVISÃO ATUALIZADA	EXECUÇÃO		
			MAIO A AGOSTO/2019	%	ATÉ AGOSTO/2019
			(B)	C = (B/A)*100	%
RECEITAS CORRENTES	R\$ 83.916.430,00	R\$ 88.075.177,40	R\$ 29.980.677,70	34,04	R\$ 59.463.361,60
Receita Tributária	R\$ 6.563.800,00	R\$ 6.563.800,00	R\$ 2.915.624,00	44,42	R\$ 5.096.470,50
Receita de Contribuições	R\$ 3.230.340,00	R\$ 3.230.340,00	R\$ 1.191.120,40	36,87	R\$ 2.251.161,00
Receita Patrimonial	R\$ 1.040.890,00	R\$ 1.040.890,00	R\$ 1.079.612,90	103,72	R\$ 1.921.109,10
Receita Agropecuária	R\$ 1.000,00	R\$ 1.000,00	-	0,00	-
Receita Industrial	R\$ 1.000,00	R\$ 1.000,00	-	0,00	-
Receita de Serviços	R\$ 2.000,00	R\$ 2.000,00	-	0,00	-
Transferências Correntes	R\$ 71.635.900,00	R\$ 75.794.647,40	R\$ 23.845.087,80	31,46	R\$ 47.971.011,40
Outras Receitas Correntes	R\$ 1.441.500,00	R\$ 1.441.500,00	R\$ 949.232,60	65,85	R\$ 2.223.609,60
RECEITAS DE CAPITAL	R\$ 664.970,00	R\$ 4.609.566,60	R\$ 1.519.957,10	32,97	R\$ 1.519.957,10
Alienação de Bens	R\$ 50.000,00	R\$ 50.000,00	-	0,00	-
Operação de Crédito	R\$ 1.000,00	R\$ 1.000,00	-	-	-
Transferências de Capital	R\$ 613.970,00	R\$ 4.558.566,60	R\$ 1.519.957,10	33,34	R\$ 1.519.957,10
Outras Receitas de Capital	-	-	-	-	-
RECEITAS INTRA-ORÇAMENT.	R\$ 3.900.000,00	R\$ 3.900.000,00	R\$ 1.147.697,50	29,43	R\$ 2.106.758,60
Receita Tributária	-	-	-	-	-
Receita de Contribuições	R\$ 3.900.000,00	R\$ 3.900.000,00	R\$ 1.147.697,50	29,43	R\$ 2.106.758,60
Receita Patrimonial	-	-	-	-	-
Receita Industrial	-	-	-	-	-
Receita de Serviços	-	-	-	-	-
Transferências Correntes	-	-	-	-	-
Outras Receitas Correntes	-	-	-	-	-
REAB.CRÉDITOS ADICIONAIS	R\$ -	R\$ -	-	-	-
SUPERAVIT FINANCEIRO	R\$ -	R\$ 308.558,70	-	-	-
TOTAL DA RECEITA LÍQUIDA (a)	R\$ 88.481.400,00	R\$ 96.893.302,70	R\$ 32.648.332,30	33,70	R\$ 63.090.077,30
					100,00

PREFEITURA MUNICIPAL DE CANTAGALO-RJ
SECRETARIA MUNICIPAL DE ADMINISTRAÇÃO E PLANEJAMENTO
BALANÇO ORÇAMENTÁRIO
AUDIÊNCIA PÚBLICA - 2º QUADRIMESTRE DE 2019
QUADRO II (incluindo a despesas intra-orçamentárias)

DESPESAS	PREVISÃO INICIAL	DOTAÇÃO ATUALIZADA (a)	DESPESAS LÍQUIDAS			Despesas Pagas até o 2º Quadrimestre
			NO QUADRIMESTRE (b)	% (b/a)	ATÉ AGOSTO/2019 (c)	
				33%		
DESPESAS CORRENTES (I)	R\$ 78.504.131,50	R\$ 85.785.084,10	R\$ 33.871.026,80	39,5	R\$ 56.937.482,50	55.565.874,3
PESSOAL E ENCARGOS SOCIAIS	R\$ 49.788.835,90	R\$ 51.218.585,40	R\$ 19.397.778,30	37,9	R\$ 35.333.726,30	35.277.095,4
JUROS E ENCARGOS DA DÍVIDA	R\$ -	R\$ -	R\$ -	0,0	R\$ -	0,0
OUTRAS DESPESAS CORRENTES	R\$ 28.715.295,60	R\$ 34.566.498,70	R\$ 14.473.248,50	41,9	R\$ 21.603.756,20	20.288.778,9
DESPESAS DE CAPITAL (II)	R\$ 3.529.720,00	R\$ 7.309.318,50	R\$ 1.111.509,40	15,2	R\$ 1.227.515,10	1.157.445,9
INVESTIMENTO	R\$ 3.528.720,00	R\$ 7.309.318,50	R\$ 1.111.509,40	15,2	R\$ 1.227.515,10	1.157.445,9
INVERSÕES FINANCEIRAS	R\$ -	R\$ -	R\$ -	0,0	R\$ -	0,0
AMORTIZAÇÃO DA DÍVIDA	R\$ 1.000,00	R\$ -	R\$ -	0,0	R\$ -	0,0
DESPESAS INTRA-ORÇAMENTÁRIA (III)	R\$ 3.900.000,00	R\$ 3.798.900,00	R\$ 1.127.939,60	29,7	R\$ 2.070.067,00	2.055.271,9
PESSOAL E ENCARGOS SOCIAIS	R\$ 3.900.000,00	R\$ 3.798.900,00	R\$ 1.127.939,60	29,7	R\$ 2.070.067,00	2.055.271,9
JUROS E ENCARGOS DA DÍVIDA	R\$ -	R\$ -	R\$ -	0,0	R\$ -	0,0
OUTRAS DESPESAS CORRENTES	R\$ -	R\$ -	R\$ -	0,0	R\$ -	0,0
RESERVA DE CONTINGÊNCIA - (IV)	R\$ 2.547.548,50	R\$ -	R\$ -	-	R\$ -	0,0
TOTAL DA DESPESA - AUT. E LIQ. (V)	R\$ 88.481.400,00	R\$ 96.893.302,60	R\$ 36.110.475,80	37,3	R\$ 60.235.064,60	58.778.592,1
			(a)			(b)
SUPERÁVIT (Receita Arrecadada - Despesa Liquidada)			R\$ 2.855.012,90			R\$ 4.311.485,40
TOTAL (receita arrecadada)			R\$ 63.090.077,50			R\$ 63.090.077,50
RESTOS A PAGAR DE 2019 (c) = (a - b)						R\$ 1.456.472,50
						(c)

PREFEITURA MUNICIPAL DE CANTAGALO
SECRETARIA MUNICIPAL DE ADMINISTRAÇÃO E PLANEJAMENTO
DEMONSTRATIVO DA DESPESA POR FUNÇÃO - ADMINISTRAÇÃO DIRETA E INDIRETA
AUDIÊNCIA PÚBLICA - 2º QUADRIMESTRE DE 2019
QUADRO III

DESPESAS PREVISTAS POR FUNÇÃO	PREVISÃO INICIAL	PREVISÃO ATUALIZADA	EXECUÇÃO (DESPESAS LIQUIDADAS)				DESPESAS INSCRITAS RESTOS A PAGAR NÃO PROCESSADOS
			MAIO. A AGOSTO/19	%	ATÉ AGOSTO/19	%	
		(a)			(b)		
LEGISLATIVA	R\$ 4.055.585,30	R\$ 4.053.780,30	R\$ 1.334.134,10	3,69	R\$ 2.448.074,90	4,06	R\$ -
ADMINISTRAÇÃO	R\$ 5.765.500,00	R\$ 9.580.796,50	R\$ 5.997.895,30	16,61	R\$ 7.842.155,20	13,02	R\$ -
SEGURANÇA PÚBLICA	R\$ 1.177.570,00	R\$ 1.181.070,00	R\$ 344.133,10	0,95	R\$ 600.273,30	1,00	R\$ -
ASSISTÊNCIA SOCIAL	R\$ 3.176.300,00	R\$ 3.558.580,00	R\$ 836.710,40	2,32	R\$ 1.417.578,60	2,35	R\$ -
PREVIDÊNCIA SOCIAL (2º)	R\$ 16.553.700,00	R\$ 16.553.700,00	R\$ 5.828.232,00	16,14	R\$ 10.428.896,70	17,31	R\$ -
SAÚDE (1º)	R\$ 20.887.100,00	R\$ 21.816.754,20	R\$ 8.301.045,80	22,99	R\$ 14.625.832,10	24,28	R\$ -
EDUCAÇÃO (3º)	R\$ 17.213.300,00	R\$ 17.306.177,00	R\$ 6.184.002,90	17,13	R\$ 10.469.965,70	17,38	R\$ -
CULTURA	R\$ 486.226,30	R\$ 584.508,80	R\$ 94.776,60	0,26	R\$ 165.284,10	0,27	R\$ -
DIREITO E CIDADANIA	R\$ -	R\$ -	R\$ -	0,00	R\$ -	0,00	R\$ -
URBANISMO	R\$ 5.333.020,00	R\$ 8.558.943,70	R\$ 2.124.482,10	5,88	R\$ 3.758.110,60	6,24	R\$ -
HABITAÇÃO	R\$ 242.200,00	R\$ 92.200,00	R\$ 11.737,60	0,03	R\$ 11.737,60	0,02	R\$ -
SANEAMENTO	R\$ 3.306.000,00	R\$ 3.776.000,00	R\$ 1.475.250,00	4,09	R\$ 2.406.146,40	3,99	R\$ -
GESTÃO AMBIENTAL	R\$ 739.150,00	R\$ 755.830,00	R\$ 259.617,10	0,72	R\$ 469.381,40	0,78	R\$ -
CIÊNCIA E TECNOLOGIA	R\$ 10.500,00	R\$ 10.500,00	R\$ -	0,00	R\$ -	0,00	R\$ -
AGRICULTURA	R\$ 1.124.000,00	R\$ 1.780.362,00	R\$ 756.319,10	2,09	R\$ 1.012.623,80	1,68	R\$ -
COMÉRCIO E SERVIÇOS	R\$ 864.000,00	R\$ 911.000,00	R\$ 434.996,60	1,20	R\$ 747.644,20	1,24	R\$ -
COMUNICAÇÕES	R\$ 71.000,00	R\$ 44.000,00	R\$ -	0,00	R\$ -	0,00	R\$ -
TRANSPORTE	R\$ 1.591.700,00	R\$ 1.663.700,00	R\$ 659.698,80	1,83	R\$ 1.102.365,70	1,83	R\$ -
DESPORTO E LAZER	R\$ 121.000,00	R\$ 66.500,00	R\$ 36.998,90	0,10	R\$ 36.998,90	0,06	R\$ -
ENCARGOS ESPECIAIS	R\$ 701.000,00	R\$ 800.000,00	R\$ 302.505,80	0,84	R\$ 621.928,30	1,03	R\$ -
RESERVA DE CONTINGÊNCIA	R\$ 1.162.548,50	R\$ -	R\$ -	0,00	R\$ -	0,00	R\$ -
DESPESAS-INTRA-ORÇAMENTÁRIAS	R\$ 3.900.000,00	R\$ 3.798.900,00	R\$ 1.127.939,60	3,12	R\$ 2.070.067,00	3,44	R\$ -
TOTAL	R\$ 88.481.400,00	R\$ 96.893.302,50	R\$ 36.110.475,80	100,00	R\$ 60.235.064,50	100,00	R\$ -
% REALIZADO			37,27		62,17		

PREFEITURA MUNICIPAL DE CANTAGALO SECRETARIA MUNICIPAL DE ADMINISTRAÇÃO E PLANEJAMENTO AUDIÊNCIA PÚBLICA - 2º QUADRIMESTRE DE 2019 DEMONSTRATIVO DAS RECEITAS DE IMPOSTOS E DAS DESPESAS PRÓPRIAS COM SAÚDE			
RECEITA REALIZADA NO 2º QUADRIMESTRE			
TOTAL DA RECEITA PREVISTA P/ APURAÇÃO DO LIMITE	R\$	56.180.340,00	
RECEITA REALIZADA ATÉ O 2º QUADRIMESTRE	R\$	37.874.901,80	
% ARRECADADO		67,42	
DEMONSTRATIVO DOS VALORES APLICADOS NA SAÚDE - EC 29/00			
(*) despesa liquidada			
APLICAÇÃO MÍNIMA (EC 29/00) - recursos próprios	R\$	5.681.235,27	15%
APLICADO ATÉ 2º QUADRIMESTRE - recursos próprios	R\$	10.494.979,90	27,71%
VALOR APLICADO ACIMA DO LIMITE CONSTITUCIONAL (84,73%)	R\$	4.813.744,63	% aplicado 59,14
APLICADO ATÉ O 2º QUADRIMESTRE - outros recursos	R\$	4.685.190,70	30,86
TOTAL APLICADO ATÉ O 2º QUADRIMESTRE	R\$	15.180.170,60	100,00

PREFEITURA MUNICIPAL DE CANTAGALO
SECRETARIA MUNICIPAL DE ADMINISTRAÇÃO E PLANEJAMENTO
AUDIÊNCIA PÚBLICA - 2º QUADRIMESTRE DE 2019
DEMONSTRATIVO DAS RECEITAS DE IMPOSTOS E DAS DESPESAS PRÓPRIAS COM SAÚDE

DESPESAS COM SAÚDE POR GRUPO DE NATUREZA DA DESPESA									
NATUREZA DA DESPESA	DOTAÇÃO ATUALIZADA	%	DESPESA LIQUIDADADA						
			NO QUADRIMESTRE		%		ACUMULADA		%
DESPESAS CORRENTES	R\$	22.150.100,00	97,46	R\$	8.516.436,30	99,10	R\$	15.096.572,40	99,45
Pessoal e Encargos Sociais	R\$	10.953.952,00	48,20	R\$	4.229.484,10	49,21	R\$	7.902.443,60	52,06
Juros e Encargos da Dívida	R\$	-	0,00	R\$	-	0,00	R\$	-	0,00
Outras Despesas Correntes	R\$	11.196.148,00	49,26	R\$	4.286.952,20	49,88	R\$	7.194.128,80	47,39
DESPESAS DE CAPITAL	R\$	576.654,20	2,54	R\$	77.603,20	0,90	R\$	83.598,20	0,55
Investimentos	R\$	576.654,20	2,54	R\$	77.603,20	0,90	R\$	83.598,20	0,55
Inversões Financeiras	R\$	-	0,00	R\$	-	0,00	R\$	-	0,00
Amortização de Dívida	R\$	-	0,00	R\$	-	0,00	R\$	-	0,00
TOTAL DAS DESPESAS COM SAÚDE	R\$	22.726.754,20	100,00	R\$	8.594.039,50	100,00	R\$	15.180.170,60	100,00

DESPESAS COM SAÚDE POR SUBFUNÇÃO									
SUBFUNÇÃO	DOTAÇÃO ATUALIZADA	%	DESPESA LIQUIDADADA						
			NO QUADRIMESTRE	%	ACUMULADA	%			
Atenção Básica (301)	R\$ 8.504.346,00	23,64	R\$ 1.640.737,00	27,65	R\$ 4.027.600,00	26,53			
Atenção Primária e Especializada (302)	R\$ 8.427.736,30	29,58	R\$ 1.589.252,00	24,13	R\$ 4.458.986,00	29,57			
Cuidado Preventivo e Terapêutico	R\$ -	0,00	R\$ -	0,00	R\$ -	0,00			
Vigilância Sanitária (304)	R\$ -	0,00	R\$ -	0,00	R\$ -	0,00			
Vigilância Epidemiológica (305)	R\$ -	0,00	R\$ -	0,00	R\$ -	0,00			
Alimentação e Nutrição (306)	R\$ 9.424.671,00	41,47	R\$ 3.156.142,10	47,92	R\$ 6.663.484,70	43,89			
Outras Subfunções	R\$ 22.726.754,20	100,00	R\$ 6.586.131,10	100,00	R\$ 15.180.170,60	100,00			
TOTAL									

PREFEITURA MUNICIPAL DE CANTAGALO SECRETARIA MUNICIPAL DE ADMINISTRAÇÃO E PLANEJAMENTO AUDIÊNCIA PÚBLICA - 2º QUADRIMESTRE DE 2019 LIMITES CONSTITUCIONAIS - QUADRO IV			
DEMONSTRATIVO DAS RECEITAS E DESPESAS COM A MANUTENÇÃO E DESENVOLVIMENTO DO ENSINO			
% MÍNIMO A SER APLICADO COM A MANUTENÇÃO E DESENVOLVIMENTO DA EDUCAÇÃO (ART. 212-CF)	R\$	25,00%	
VALOR APLICADO			R\$ 9.624.207,91
% APLICADO NA MANUTENÇÃO E DESENVOLVIMENTO DO ENSINO (ENS. FUNDAM. + EDUC. INFAN.)	R\$	28,45%	
VALOR APLICADO			R\$ 10.952.348,60
VALOR APLICADO ACIMA DO LIMITE CONSTITUCIONAL (13,80%)	R\$	1.328.140,69	
% DA RECEITA DO FUNDEB APLICADO NO SALÁRIO DO MAGISTÉRIO (Mínimo Legal = 60%)		83,80%	R\$ 4.937.928,58
% DA RECEITA DO FUNDEB APLICADO EM OUTRAS DESPESAS EDUCACIONAIS (Mínimo Legal = 40%)		20,41%	R\$ 1.202.662,56
% DA RECEITA AINDA NÃO APLICADA NO EXERCÍCIO		-4,21%	R\$ (248.074,93)
TOTAL		100,00%	R\$ 5.892.516,20
DEMONSTRATIVO DAS RECEITAS E DESPESAS COM A SAÚDE - EC 29/00			
(*) despesa liquidada			
APLICAÇÃO MÍNIMA (EC 29/00) - recursos próprios	R\$	15%	5.681.235,27
APLICADO ATÉ 2º QUADRIMESTRE - recursos próprios	R\$	27,71%	10.494.979,90
VALOR APLICADO ACIMA DO LIMITE CONSTITUCIONAL (59,21%)	R\$	4.813.744,63	
APLICADO ATÉ 2º QUADRIMESTRE - outros recursos	R\$	4.685.190,70	30,86%
TOTAL APLICADO ATÉ 2º QUADRIMESTRE	R\$	15.180.170,60	100,00%
DEMONSTRATIVO DE GASTO COM PESSOAL			
RECEITA CORRENTE LÍQUIDA - RCL - 2º QUADRIMESTRE DE 2019	R\$	88.740.541,12	
RECEITA CORRENTE LÍQUIDA - RCL - 2º QUADRIMESTRE DE 2018	R\$	81.248.162,04	9,22%
DESPESAS SÓ DA PREFEITURA E FUNDOS			
LIMITE LEGAL - 54% DA RCL	R\$	47.919.892,20	
LIMITE PRUDENCIAL - 51,3% DA RCL	R\$	45.523.897,59	
VALOR APURADO - (set/18 a ago/19)	R\$	45.997.792,34	
PERCENTUAL APURADO		51,83%	IPCA = 3,43%
RESULTADO FINAL			
RESULTADO FINAL	R\$	(9.646.525,10)	
*ABAIXO do Lim. Legal			
*ABAIXO do Lim. Legal	R\$	7.123.433,24	
*ABAIXO do Lim. Legal	R\$	28.274.359,10	
*ABAIXO do Lim. Legal	R\$	43,13%	
SUPERAVITES VERIFICADOS NO EXERCÍCIO DE 2019			
1º QUADRIMESTRE SUPERAVIT (receita arrecadada - despesa liquidada)	R\$	6.555.373,20	
2º QUADRIMESTRE SUPERAVIT (receita arrecadada - despesa liquidada)	R\$	2.856.012,90	
3º QUADRIMESTRE SUPERAVIT (receita arrecadada - despesa liquidada)	R\$	-	
(R\$ xxx - R\$ xxx)			0%