



**ESTADO DO RIO DE JANEIRO
PREFEITURA MUNICIPAL DE CANTAGALO
CONTROLADORIA-GERAL DO MUNICÍPIO**

ATA DA AUDIÊNCIA PÚBLICA REFERENTE AO 3º QUADRIMESTRE DO EXERCÍCIO DE 2017 DA PREFEITURA MUNICIPAL DE CANTAGALO.

Aos vinte e dois dias do mês de fevereiro de 2018 às 17:30 horas, reuniram-se no Auditório da Secretaria Municipal de Educação do Município, em atendimento ao que determina o art.9º, parágrafo 4º da Lei de Responsabilidade Fiscal, Secretários Municipais, Servidores do Legislativo e do Executivo, Membros da Comunidade convidados através de mensagens divulgadas sistematicamente pela Rádio 94 FM, na página da Prefeitura na Internet para assistirem a Audiência Pública da Prestação de Contas do 3º Quadrimestre do Exercício de 2017. Ao início dos trabalhos foi distribuído aos presentes material contendo dados das finanças do Município referentes ao período de setembro a dezembro de 2017. Iniciando a audiência fez uso da Palavra o Secretário de Fazenda, Jorge Braz Ferreira Cardoso que agradeceu a presença de todos e destacou a importância da realização da audiência para que a população fique ciente dos trabalhos do executivo e aproveitou a oportunidade para explanar sobre os investimentos realizados pela administração municipal. Em seguida passou a palavra ao Sr. Márcio Longo Secretário de Planejamento que iniciou a apresentação dos relatórios, explanando sobre a situação de arrecadação e despesas. Continuando o Secretário de Planejamento explanou sobre a Receita Corrente Líquida do Terceiro Quadrimestre de 2017 – arrecadada até dezembro de 2017 onde a mesma alcançou R\$ 83.919.930,10. Comentou ainda que existe uma verba de Transferência de Capital, referente a uma parcela depositada pela Funasa, e desta forma tem uma aplicação específica não podendo por exemplo entrar no gasto com pessoal. De acordo com o Secretário de Planejamento Márcio Longo um ponto a ser destacado, foi a reação da Receita Tributária do Município, que veio apresentando ao longo do ano com a sua previsão inicial que era de R\$6.751.700,00, entretanto o alcançado foi de R\$ 5.818.858,50. Como a Constituição Federal determina que os municípios invistam 15% da arrecadação decorrente de impostos com ações de Saúde e 25% na Educação, também ficou evidente que os investimentos com Educação e Saúde ultrapassaram a determinação legal, atingindo 29,41% e 29,54% respectivamente. Ficou também evidenciado que os gastos com previdência social tem subido, e a receita não tem acompanhado esta situação, tendo possibilidades de em alguns anos esta despesa chega ao 2º lugar nas despesas do município. Desta forma o município tem buscado caminhos para reverter esta situação. Outros números que superaram as metas legais dizem respeito ao FUNDEB, onde um mínimo de 60% deve ser aplicado na remuneração do magistério do Ensino Fundamental. Em Cantagalo, no Terceiro Quadrimestre de 2017, foram aplicados 96,92%. Além disso, os gastos com pessoal e encargos também ficaram dentro do Limite Legal de 54%,

uigi me

registrando 52,50%, mas ainda acima do Limite Prudencial definido pela Legislação em 51,3%. Logo em seguida, com a palavra, o Secretário de Saúde de Cantagalo, Márcio Barbas, destacou as mudanças implantadas com a introdução do prontuário eletrônico e a sua fase de adaptação. E também abordou toda situação financeira do setor.. Ao final da explanação do Secretário de Saúde, foi franqueada a palavra aos presentes. O Secretário de Governo colocou o seu gabinete à disposição para quaisquer esclarecimentos, e não havendo mais quem quisesse fazer o uso da palavra, agradeceu a presença de todos, e deu por encerrada a Audiência. E por ser verdade tudo aqui mencionado, eu, Marilda Guimarães Lima, responsável pela Controladoria do Município, lavrei a presente ata, que ora assino, acompanhada dos demais presentes.
Cantagalo, 22 de fevereiro de 2018.

Marilda Guimarães Lima
Controladora Geral do Município



Estado do Rio de Janeiro
Prefeitura Municipal de Cantagalo
Secretaria Municipal de Planejamento, Gestão e Des. Econômico
Secretaria Municipal de Fazenda
Controladoria-Geral do Município

TCE-RJ
Fls. 1016
No. Processo: 206503-1/2019

LISTA DE PRESENÇA DA AUDIÊNCIA PÚBLICA REFERENTE À PRESTAÇÃO DE CONTAS DA
EXECUÇÃO ORÇAMENTÁRIA RELATIVO AO 2º QUADRIMESTRE DO EXERCÍCIO DE 2017 (22 DE
FEVEREIRO DE 2018 – QUINTA-FEIRA ÀS 17:30 HORAS).

Faustino

João Vitor

Leomir P. Fuzzi

João Vitor

João Vitor

Adelmo Paulo Ortega

Genivaldo de Sousa Jozzi

João Vitor

Matheus P. de Aguiar Camara

João Vitor

João Vitor

João Vitor

João Vitor

João Vitor

João Vitor

João Vitor

João Vitor

João Vitor

João Vitor

João Vitor

João Vitor

João Vitor

João Vitor

João Vitor

João Vitor

João Vitor



Estado do Rio de Janeiro
Prefeitura Municipal de Cantagalo
Secretaria Municipal de Administração e Planejamento
Secretaria Municipal de Fazenda
Controladoria Geral do Município

AUDIÊNCIA PÚBLICA

(Em atendimento ao §4º do artigo 8º da LRF)

3º QUADRIMESTRE DE 2017

PREFEITURA MUNICIPAL DE CANTAGALO - RJ
SECRETARIA MUNICIPAL DE PLANEJAMENTO E GESTÃO
DEMONSTRATIVO DAS RECEITAS - ADMINISTRAÇÃO DIRETA E INDIRETA
AUDIÊNCIA PÚBLICA - 3º QUADRIMESTRE DE 2017
QUADRO I (incluindo as receitas intra-orçamentárias)

RECEITAS PREVISTAS	PREVISÃO INICIAL	PREVISÃO ATUALIZADA	EXECUÇÃO			
			SETEMBRO A DEZEMBRO/2017	%	ATÉ DEZEMBRO/2017	%
RECEITAS CORRENTES		(A)	(B)		C = (B/A)*100	
Receita Tributária	R\$ 82.988.500,00	R\$ 82.988.500,00	R\$ 25.630.479,10	30,88	R\$ 76.784.680,10	91,50
Receita de Contribuições	R\$ 6.751.700,00	R\$ 6.751.700,00	R\$ 1.766.665,90	26,17	R\$ 5.818.858,50	86,93
Receita Patrimonial	R\$ 3.455.000,00	R\$ 3.455.000,00	R\$ 1.088.915,70	31,52	R\$ 2.983.303,30	86,55
Receita Industrial	R\$ 1.215.692,00	R\$ 1.215.692,00	R\$ 367.809,80	30,26	R\$ 1.499.407,90	123,79
Receita de Serviços	R\$ 500,00	R\$ 500,00	R\$ 0,00	0,00	R\$ 0,00	0,00
Transferências Correntes	R\$ 69.192.160,00	R\$ 69.192.160,00	R\$ 21.955.265,80	31,73	R\$ 64.996.725,10	94,00
Outras Receitas Correntes	R\$ 2.372.948,00	R\$ 2.372.948,00	R\$ 451.821,90	19,04	R\$ 1.486.385,30	62,65
RECEITAS DE CAPITAL	R\$ 652.500,00	R\$ 4.277.068,40	R\$ 245.926,80	5,75	R\$ 3.276.477,30	77,45
Alienação de Bens	R\$ 25.000,00	R\$ 25.000,00	R\$ 23.750,00	95,00	R\$ 23.750,00	95,00
Operação de Crédito	R\$ 1.000,00	R\$ 1.000,00	R\$ 0,00	-	R\$ 0,00	0,03
Transferências de Capital	R\$ 626.500,00	R\$ 4.251.068,40	R\$ 222.176,80	5,23	R\$ 3.252.727,30	3,88
Outras Receitas de Capital	R\$ 0,00	R\$ 0,00	R\$ 0,00	-	R\$ 0,00	0,00
RECEITAS INTRA-ORÇAMENT.	R\$ 4.275.000,00	R\$ 4.275.000,00	R\$ 1.374.451,30	32,15	R\$ 3.858.772,70	4,60
Receita Tributária	-	-	-	-	-	-
Receita de Contribuições	R\$ 4.275.000,00	R\$ 4.275.000,00	R\$ 1.374.451,30	32,15	R\$ 3.858.772,70	-
Receita Patrimonial	-	-	-	-	-	-
Receita Industrial	-	-	-	-	-	-
Receita de Serviços	-	-	-	-	-	-
Transferências Correntes	-	-	-	-	-	-
Outras Receitas Correntes	-	-	-	-	-	-
REAB.CRÉDITOS ADICIONAIS	R\$ 0,00	R\$ 0,00	-	-	-	-
TOTAL DA RECEITA LÍQUIDA (a)	R\$ 87.916.000,00	R\$ 91.540.568,40	R\$ 27.250.857,20	29,77	R\$ 83.919.930,10	100,00

95%

Assinatura
Secretário Municipal de
Administração e Planejamento

PREFEITURA MUNICIPAL DE CANTAGALO-RJ
SECRETARIA MUNICIPAL DE PLANEJAMENTO E GESTÃO
BALANÇO ORÇAMENTÁRIO
AUDIÊNCIA PÚBLICA - 3º QUADRIMESTRE DE 2017
QUADRO II (incluindo a despesas intra-orçamentárias)

DESPESAS	PREVISÃO INICIAL	DOTAÇÃO ATUALIZADA (a)	DESPESAS LIQUIDADAS				Despesas Pagas até o 3º Quadrimestre
			NO QUADRIMESTRE (b)	% (b/a)	ATÉ DEZEMBRO/2017 (C)	% realizado	
DESPESAS CORRENTES (I)	R\$ 77.989.917,00	R\$ 80.991.860,70	R\$ 25.981.825,30	33%	R\$ 73.512.152,60	94,0	R\$ 70.455.356,70
PESSOAL E ENCARGOS SOCIAIS	R\$ 48.435.457,00	R\$ 50.336.641,00	R\$ 17.350.736,20	34,5	R\$ 49.280.781,60	63,0	R\$ 48.273.522,30
JUROS E ENCARGOS DA DÍVIDA	R\$ 0,00	R\$ 0,00	R\$ 0,00	0,0	R\$ 0,00	0,0	R\$ 0,00
OUTRAS DESPESAS CORRENTES	R\$ 29.554.460,00	R\$ 30.655.219,70	R\$ 8.631.089,10	28,2	R\$ 24.231.371,00	31,0	R\$ 22.181.834,40
DESPESAS DE CAPITAL (II)	R\$ 4.555.083,00	R\$ 6.540.967,80	R\$ 238.086,40	3,6	R\$ 711.297,20	0,9	R\$ 681.004,60
INVESTIMENTO	R\$ 4.555.083,00	R\$ 6.540.967,80	R\$ 238.086,40	3,6	R\$ 711.297,20	0,9	R\$ 681.004,60
INVERSOES FINANCEIRAS	R\$ 0,00	R\$ 0,00	R\$ 0,00	0,0	R\$ 0,00	0,0	R\$ 0,00
AMORTIZAÇÃO DA DÍVIDA	R\$ 0,00	R\$ 0,00	R\$ 0,00	0,0	R\$ 0,00	0,0	R\$ 0,00
DESPESAS INTRA-ORÇAMENTÁRIA (III)	R\$ 4.275.000,00	R\$ 4.007.740,00	R\$ 1.569.265,00	39,2	R\$ 3.958.052,00	5,1	R\$ 3.763.779,30
PESSOAL E ENCARGOS SOCIAIS	R\$ 4.275.000,00	R\$ 4.007.740,00	R\$ 1.569.265,00	39,2	R\$ 3.958.052,00	5,1	R\$ 3.763.779,30
JUROS E ENCARGOS DA DÍVIDA	R\$ 0,00	R\$ 0,00	R\$ 0,00	0,0	R\$ 0,00	0,0	R\$ 0,00
OUTRAS DESPESAS CORRENTES	R\$ 0,00	R\$ 0,00	R\$ 0,00	0,0	R\$ 0,00	0,0	R\$ 0,00
RESERVA DE CONTINGÊNCIA - (IV)	R\$ 1.096.000,00	R\$ 0,00	R\$ 0,00		R\$ 0,00		R\$ 0,00
TOTAL DA DESPESA - AUT. E LIQ. (V)	R\$ 87.916.000,00	R\$ 91.540.568,50	R\$ 27.789.176,70	30,4	R\$ 78.181.501,80	100,0	R\$ 74.900.140,60
SUPERÁVIT (Receita Arrecadada - Despesa Liquidada)							
TOTAL (receita arrecadada)					R\$ 5.738.428,30		R\$ 9.019.789,50
DESPESAS LIQUIDADAS A PAGAR DE 2017 (C)=(A - B)					R\$ 83.919.930,10		R\$ 83.919.930,10
							R\$ 3.281.361,20
							89%

Marcelo Luiz Soares Longo
Secretário Municipal de Administração e Planejamento

PREFEITURA MUNICIPAL DE CANTAGALO
SECRETARIA MUNICIPAL DE PLANEJAMENTO E GESTÃO
DEMONSTRATIVO DA DESPESA POR FUNÇÃO - ADMINISTRAÇÃO DIRETA E INDIRETA
AUDIÊNCIA PÚBLICA - 3º QUADRIMESTRE DE 2017
QUADRO III

DESPESAS PREVISITAS POR FUNÇÃO	PREVISÃO INICIAL	PREVISÃO ATUALIZADA	EXECUÇÃO (DESPESAS LIQUIDADAS)				DESPESAS INSCRITAS RESTOS A PAGAR NÃO PROCESSADOS
			SET A DEZ/17	%	ATÉ DEZEMBRO/17	%	
(a)							
LEGISLATIVA	R\$ 3.807.810,00	R\$ 3.746.186,90	R\$ 1.406.179,20	5,06	R\$ 3.621.475,90	4,63	R\$ 5.064,90
ADMINISTRAÇÃO	R\$ 6.530.990,00	R\$ 6.799.845,70	R\$ 2.080.468,90	7,49	R\$ 6.095.269,00	7,80	R\$ 77.577,70
SEGURANÇA PÚBLICA	R\$ 1.434.500,00	R\$ 2.060.166,40	R\$ 301.636,80	1,09	R\$ 927.568,20	1,19	R\$ 812.378,10
ASSISTÊNCIA SOCIAL	R\$ 2.972.500,00	R\$ 3.377.300,00	R\$ 696.772,90	2,51	R\$ 1.950.319,70	2,49	R\$ 107.299,20
PREVIDÊNCIA SOCIAL (3º)	R\$ 12.447.500,00	R\$ 12.847.500,00	R\$ 4.496.778,60	16,18	R\$ 12.546.325,60	16,05	R\$ 665,00
SAÚDE (1º)	R\$ 21.581.000,00	R\$ 22.981.709,40	R\$ 7.330.593,60	26,38	R\$ 21.483.649,30	27,48	R\$ 792.604,40
EDUCAÇÃO (2º)	R\$ 17.832.000,00	R\$ 18.236.000,00	R\$ 5.593.650,80	20,13	R\$ 15.098.434,40	19,31	R\$ 77.271,60
CULTURA	R\$ 1.055.000,00	R\$ 683.700,00	R\$ 104.521,30	0,38	R\$ 296.112,20	0,38	R\$ 104.585,30
DIREITO E CIDADANIA	R\$ 0,00	R\$ 0,00	R\$ 0,00	0,00	R\$ 0,00	0,00	R\$ 0,00
URBANISMO	R\$ 5.320.500,00	R\$ 7.188.510,00	R\$ 1.588.549,30	5,72	R\$ 4.803.932,90	6,14	R\$ 1.010.362,40
HABITAÇÃO	R\$ 390.000,00	R\$ 232.400,00	R\$ 0,00	0,00	R\$ 0,00	0,00	R\$ 0,00
SANEAMENTO	R\$ 3.207.000,00	R\$ 3.458.490,00	R\$ 1.019.179,70	3,67	R\$ 2.842.290,10	3,64	R\$ 0,00
GESTÃO AMBIENTAL	R\$ 961.700,00	R\$ 961.700,00	R\$ 234.083,90	0,84	R\$ 601.355,00	0,77	R\$ 1.300,00
CIÊNCIA E TECNOLOGIA	R\$ 12.500,00	R\$ 12.500,00	R\$ 0,00	0,00	R\$ 0,00	0,00	R\$ 0,00
AGRICULTURA	R\$ 1.116.500,00	R\$ 1.017.500,00	R\$ 245.259,90	0,88	R\$ 654.443,70	0,84	R\$ 6.057,00
COMÉRCIO E SERVIÇOS	R\$ 1.057.500,00	R\$ 934.324,00	R\$ 239.998,50	0,86	R\$ 781.135,50	1,00	R\$ 20.730,30
COMUNICAÇÕES	R\$ 93.000,00	R\$ 63.000,00	R\$ 5.138,90	0,02	R\$ 6.277,30	0,01	R\$ 0,00
TRANSPORTE	R\$ 1.773.500,00	R\$ 2.003.996,00	R\$ 674.185,80	2,43	R\$ 1.751.540,80	2,24	R\$ 28.152,70
DESPORTO E LAZER	R\$ 151.500,00	R\$ 101.500,00	R\$ 6.593,30	0,02	R\$ 22.734,30	0,03	R\$ 0,00
ENCARGOS ESPECIAIS	R\$ 800.000,00	R\$ 826.500,00	R\$ 240.190,10	0,86	R\$ 784.453,20	1,00	R\$ 0,00
RESERVA DE CONTINGÊNCIA	R\$ 1.096.000,00	R\$ 0,00	R\$ 0,00	0,00	R\$ 0,00	0,00	R\$ 0,00
DESPESAS-INTRA-ORÇAMENTÁRIAS	R\$ 4.275.000,00	R\$ 4.007.740,00	R\$ 1.525.397,70	5,49	R\$ 3.914.184,70	5,01	R\$ 89.484,70
TOTAL	R\$ 87.916.000,00	R\$ 91.540.568,40	R\$ 27.789.176,70	100,00	R\$ 78.181.501,70	100,00	R\$ 3.133.633,20
% REALIZADO			30,36		85,41		

Marcelo Luiz Soares Longo
Secretário Municipal de
Administração e Planejamento

PREFEITURA MUNICIPAL DE CANTAGALO
SECRETARIA MUNICIPAL DE PLANEJAMENTO E GESTÃO
AUDIÊNCIA PÚBLICA - 3º QUADRIMESTRE DE 2017
DEMONSTRATIVO DAS RECEITAS DE IMPOSTOS E DAS DESPESAS PRÓPRIAS COM SAÚDE

RECEITA REALIZADA NO 3º QUADRIMESTRE		
TOTAL DA RECEITA PREVISTA P/ APURAÇÃO DO LIMITE	R\$ 61.493.398,00	
RECEITA REALIZADA ATÉ O 3º QUADRIMESTRE	R\$ 54.556.240,20	
% ARRECADADO	88,72	
DEMONSTRATIVO DOS VALORES APLICADOS NA SAÚDE - EC 29/00		
(*) despesa líquida		
. APLICAÇÃO MÍNIMA (EC 29/00) - recursos próprios	15%	
	R\$ 8.183.436,03	
. APLICADO ATÉ 3º QUADRIMESTRE - recursos próprios	29,54%	% aplicado
	R\$ 16.082.918,10	71,39
. VALOR APLICADO ACIMA DO LIMITE CONSTITUCIONAL (96,53%)	R\$ 7.899.482,07	
. APLICADO ATÉ O 3º QUADRIMESTRE - outros recursos	R\$ 6.445.260,90	28,61
. TOTAL APLICADO ATÉ O 3º QUADRIMESTRE	R\$ 22.528.179,00	100,00

208-9
Marcelo Luiz Soares Longo
 Secretário Municipal de
 Administração e Planejamento

PREFEITURA MUNICIPAL DE CANTAGALO
SECRETARIA MUNICIPAL DE PLANEJAMENTO E GESTÃO
AUDIÊNCIA PÚBLICA - 3º QUADRIMESTRE DE 2017
DEMONSTRATIVO DAS RECEITAS DE IMPOSTOS E DAS DESPESAS PRÓPRIAS COM SAÚDE

DESPESAS COM SAÚDE POR GRUPO DE NATUREZA DA DESPESA

NATUREZA DA DESPESA	DOTAÇÃO ATUALIZADA	%	DESPESA LIQUIDADADA			
			NO QUADRIMESTRE	%	ACUMULADA	%
DESPESAS CORRENTES						
Pessoal e Encargos Sociais	R\$ 23.212.077,40	R\$ 96,61	7.607.016,30	98,11	R\$ 22.227.834,80	98,67
Juros e Encargos da Dívida	R\$ 11.922.839,80	R\$ 49,62	4.205.723,70	54,24	R\$ 11.846.163,10	52,58
Outras Despesas Correntes	R\$ 0,00	R\$ 0,00	0,00	0,00	R\$ 0,00	0,00
DESPESAS DE CAPITAL						
Investimentos	R\$ 11.289.237,60	R\$ 46,99	3.401.292,60	43,87	R\$ 10.381.671,70	46,08
Inversões Financeiras	R\$ 814.632,00	R\$ 3,39	146.415,30	1,89	R\$ 300.344,20	1,33
Amortização de Dívida	R\$ 814.632,00	R\$ 3,39	146.415,30	1,89	R\$ 300.344,20	1,33
	R\$ 0,00	R\$ 0,00	0,00	0,00	R\$ 0,00	0,00
	R\$ 0,00	R\$ 0,00	0,00	0,00	R\$ 0,00	0,00
TOTAL DAS DESPESAS COM SAÚDE	R\$ 24.026.709,40	R\$ 100,00	7.753.431,60	100,00	R\$ 22.528.179,00	100,00

DESPESAS COM SAÚDE POR SUBFUNÇÃO

SUBFUNÇÃO	DOTAÇÃO ATUALIZADA	%	DESPESA LIQUIDADADA			
			NO QUADRIMESTRE	%	ACUMULADA	%
Atenção Básica (301)						
Assistência Hospitalar e Ambulatorial (302)	R\$ 6.116.601,50	25,46	R\$ 1.912.259,50	24,66	R\$ 5.410.512,50	24,02
Suporte Profilático e Terapêutico	R\$ 6.458.346,40	26,88	R\$ 2.122.906,10	27,38	R\$ 5.859.382,30	26,01
Vigilância Sanitária (304)	R\$ 0,00	0,00	R\$ 0,00	0,00	R\$ 0,00	0,00
Vigilância Epidemiológica (305)	R\$ 0,00	0,00	R\$ 0,00	0,00	R\$ 0,00	0,00
Alimentação e Nutrição (306)	R\$ 0,00	0,00	R\$ 0,00	0,00	R\$ 0,00	0,00
Outras Subfunções	R\$ 11.451.761,40	47,66	R\$ 3.718.266,30	47,96	R\$ 11.258.284,40	49,974
TOTAL	R\$ 24.026.709,30	100,00	R\$ 7.753.431,90	100,00	R\$ 22.528.179,20	100,00

Marcelo Luis Soares Longo
Secretário Municipal de Administração e Planejamento

PREFEITURA MUNICIPAL DE CANTAGALO
SECRETARIA MUNICIPAL DE PLANEJAMENTO E GESTÃO
AUDIÊNCIA PÚBLICA - 3º QUADRIMESTRE DE 2017
LIMITES CONSTITUCIONAIS - QUADRO IV

DEMONSTRATIVO DAS RECEITAS E DESPESAS COM A MANUTENÇÃO E DESENVOLVIMENTO DO ENSINO

% MINÍMIO A SER APLICADO COM A MANUTEN. E DESENVOL. DA EDUCAÇÃO (ART 212-CF)	25,00%
VALOR APLICADO	R\$ 13.927.506,04
% APLICADO NA MANUTENÇÃO E DESENVOL. DO ENSINO (ENS.FUN.DAM.+EDUC.INFAN.)	29,41%
VALOR APLICADO	R\$ 16.384.318,10
VALOR APLICADO ACIMA DO LIMITE CONSTITUCIONAL (17,64%)	R\$ 2.456.812,06
% DA RECEITA DO FUNDEB APLICADO NO SALÁRIO DO MAGISTÉRIO (Mínimo Legal = 60%)	96,92%

DEMONSTRATIVO DAS RECEITAS E DESPESAS COM A SAÚDE - EC 29/00

(*) despesa liquidada	
APLICAÇÃO MÍNIMA (EC 29/00) - recursos próprios	15%
	R\$ 8.183.436,03
APLICADO ATÉ 3º QUADRIMESTRE - recursos próprios	29,54%
	R\$ 16.082.918,10
VALOR APLICADO ACIMA DO LIMITE CONSTITUCIONAL (96,53%)	R\$ 7.899.482,07
APLICADO ATÉ 3º QUADRIMESTRE - outros recursos	R\$ 6.445.260,90
TOTAL APLICADO ATÉ 3º QUADRIMESTRE	R\$ 22.528.179,00

DEMONSTRATIVO DE GASTO COM PESSOAL

RECEITA CORRENTE LÍQUIDA - RCL - 3º QUADRIMESTRE DE 2017	R\$ 73.602.293,40	DIFERENÇA
RECEITA CORRENTE LÍQUIDA - RCL - 3º QUADRIMESTRE DE 2016	R\$ 71.513.676,50	VAR. 2017/2016
DESPESAS DA PREFEITURA, FUNDOS E COM A COBERTURA DO DEFICIT DO IPAM	R\$ 39.745.238,44	-R\$ 1.106.513,64
LIMITE LEGAL - 54% DA RCL		
LIMITE PRUDENCIAL - 51,3% DA RCL	R\$ 37.757.976,51	
VALOR APURADO - 3º Quadrimestre de 2017 (Jan/17 a dez/17)	R\$ 38.638.724,80	R\$ 880.748,29
VALOR APURADO - 3º Quadrimestre de 2016 (Jan/16 a dez/16)	R\$ 39.784.976,40	(*) ACIMA do Lim. Prud.
PERCENTUAL APURADO	52,50%	VAR. P/ 2016
		-2,88%
		IPCA = 2,95%

EXCLUINDO A COBERTURA DE DEFICIT DO IPAM

RECURSOS P/ COBERTURA DE INSUFICIÊNCIA FINANCEIRA (Jan/17 a dez/17)	R\$ 600.000,00	Resultado Final
VALOR TOTAL APURADO (Jan/17 a dez/17)		-R\$ 1.706.513,64
PERCENTUAL APURADO FINAL	51,68%	* ABAIXO do Lim. Legal
		R\$ 280.748,29
		(**) ACIMA do Lim. Prud.
		VAR. P/ 2016 = -3,31%

SUPERAVITES ORÇAMENTÁRIOS VERIFICADOS NO EXERCÍCIO DE 2017

1º QUADRIMESTRE SUPERAVIT (receita arrecadada - despesa liquidada)	R\$ 7.237.506,70	VARIAÇÃO %
2º QUADRIMESTRE SUPERAVIT (receita arrecadada - despesa liquidada)	R\$ 6.276.747,80	-15,30%
3º QUADRIMESTRE SUPERAVIT (receita arrecadada - despesa liquidada)	R\$ 5.738.428,30	-9,38%

Marcelo Luiz Soares Longo
Secretário Municipal de
Administração e Planejamento



**ESTADO DO RIO DE JANEIRO
PREFEITURA MUNICIPAL DE CANTAGALO
CONTROLADORIA-GERAL DO MUNICÍPIO**

ATA DA AUDIÊNCIA PÚBLICA REFERENTE AO 1º QUADRIMESTRE DO EXERCÍCIO DE 2018 DA PREFEITURA MUNICIPAL DE CANTAGALO.

Aos vinte e nove dias do mês de maio de 2018 às 17:30 horas, reuniram-se no Auditório da Secretaria Municipal de Educação do Município, em atendimento ao que determina o art.9º, parágrafo 4º da Lei de Responsabilidade Fiscal, Secretários Municipais, Servidores do Legislativo e do Executivo, Membros da Comunidade convidados através de mensagens divulgadas sistematicamente pela Rádio 94 FM, na página da Prefeitura na Internet para assistirem a Audiência Pública da Prestação de Contas do 1º Quadrimestre do Exercício de 2018. Ao início dos trabalhos foi distribuído aos presentes material contendo dados das finanças do Município referentes ao período de janeiro a abril de 2018. Iniciando a audiência fez uso da Palavra o Secretário de Fazenda, Jorge Braz que agradeceu a presença de todos e destacou a importância da realização da audiência para que a população fique ciente dos trabalhos do executivo. Em seguida passou a palavra ao Sr. Márcio Longo Secretário de Planejamento que iniciou a apresentação dos relatórios, explanando sobre a situação de arrecadação e despesas referentes ao primeiro quadrimestre de 2018. Explicou que o relatório demonstra que a Receita Corrente Líquida do Primeiro Quadrimestre de 2018 – arrecadada até abril de 2018 – alcançou R\$ R\$ 29.062.584,80. Como a Constituição Federal determina que os municípios invistam 15% da arrecadação decorrente de impostos com ações de Saúde e 25% na Educação, também ficou evidente que os investimentos com Educação e Saúde ultrapassaram a determinação legal, atingindo 27,96% e 23,28% respectivamente. Ficou também evidenciado que os gastos com previdência social tem subido, e a receita não tem acompanhado esta situação, tendo possibilidades de em alguns anos esta despesa chega ao 2º lugar nas despesas do município. Desta forma o município tem buscado caminhos para reverter esta situação. Outros números que superaram as metas legais dizem respeito ao FUNDEB, onde um mínimo de 60% deve ser aplicado na

WJm

remuneração do magistério do Ensino Fundamental. Em Cantagalo, no Primeiro Quadrimestre de 2018, foram aplicados 84,39%. Logo em seguida passou a palavra a representante da Secretaria de Saúde de Cantagalo, a Coordenadora Raquel Daflon, que demonstrou as receitas e despesas com saúde no período. Ao final da explanação da representante da Secretaria de Saúde, foi franqueada a palavra aos presentes. O Secretário de Governo colocou o seu gabinete à disposição para quaisquer esclarecimentos, e não havendo mais quem quisesse fazer o uso da palavra, agradeceu a presença de todos, e deu por encerrada a Audiência. E por ser verdade tudo aqui mencionado, eu, Marilda Guimarães Lima, responsável pela Controladoria do Município, lavrei a presente ata, que ora assino, acompanhada dos demais presentes. Cantagalo, 29 de maio de 2018.


Marilda Guimarães Lima

Controladora Geral do Município



Estado do Rio de Janeiro
Prefeitura Municipal de Cantagalo
Secretaria Municipal de Planejamento, Gestão e Des. Econômico
Secretaria Municipal de Fazenda
Controladoria-Geral do Município

TCE-RJ
Fls. 1026
No. Processo: 206503-1/2019

LISTA DE PRESENÇA DA AUDIÊNCIA PÚBLICA REFERENTE À PRESTAÇÃO DE CONTAS DA
EXECUÇÃO ORÇAMENTÁRIA RELATIVO AO 1º QUADRIMESTRE DO EXERCÍCIO DE 2018 (29 DE MAIO
DE 2018 – TERÇA-FEIRA ÀS 17:30 HORAS).

Inglaterra Pires da Ananda Camargo

Jussara Liguiera de Paula

Henrique F.

U-0788

Torquato

Edm. de M. Cardon

Thayana Louisa Baptista

Carla de Salina Guedes Cabral

Paula

Bruna Palma Malhada

Viviane Henriques

SSM

Allyssa

Paula L. L. L.

Guilherme Paulo Ortega

Adriana

Clayton Filho

DM

Marlene Duarte Costa

Carla de Salina Guimarães Abreu

Donacir de Silva Guedes

Helena

Leonar Pires Pires

João Marcos



Estado do Rio de Janeiro
Prefeitura Municipal de Cantagalo
Secretaria Municipal de Planejamento, Gestão e Des. Econômico
Secretaria Municipal de Fazenda
Controladoria-Geral do Município

TCE-RJ
Fls. 1027
No. Processo: 206503-1/2019

LISTA DE PRESENÇA DA AUDIÊNCIA PÚBLICA REFERENTE À PRESTAÇÃO DE CONTAS DA
EXECUÇÃO ORÇAMENTÁRIA RELATIVO AO 1º QUADRIMESTRE DO EXERCÍCIO DE 2018 (29 DE MAIO
DE 2018 – TERÇA-FEIRA ÀS 17:30 HORAS).

Handwritten signature: M. Rodrigues



Estado do Rio de Janeiro
Prefeitura Municipal de Cantagalo
Secretaria Municipal de Administração e Planejamento
Secretaria Municipal de Fazenda
Controladoria Geral do Município


AUDIÊNCIA PÚBLICA

(Em atendimento ao §4º do artigo 8º da LRF)

1º QUADRIMESTRE DE 2018

PREFEITURA MUNICIPAL DE CANTAGALO - RJ
SECRETARIA MUNICIPAL DE ADMINISTRAÇÃO E PLANEJAMENTO
DEMONSTRATIVO DAS RECEITAS - ADMINISTRAÇÃO DIRETA E INDIRETA
AUDIÊNCIA PÚBLICA - 1º QUADRIMESTRE DE 2018
QUADRO I (incluindo as receitas intra-orçamentárias)

RECEITAS PREVISTAS	PREVISÃO INICIAL	PREVISÃO ATUALIZADA	EXECUÇÃO					
			JANEIRO A ABRIL/2018	%	ATÉ ABRIL/2018	%		
RECEITAS CORRENTES			(A)		(B)		C= (B/A)*100	
Receita Tributária	R\$ 81.739.000,00	R\$ 81.739.000,00	R\$ 27.489.399,30	33,63	R\$ 27.489.399,30	94,59		
Receita de Contribuições	R\$ 8.055.550,00	R\$ 8.055.550,00	R\$ 2.087.280,00	25,91	R\$ 2.087.280,00	7,18		
Receita Patrimonial	R\$ 2.580.000,00	R\$ 2.580.000,00	R\$ 726.379,20	28,15	R\$ 726.379,20	2,50		
Receita Industrial	R\$ 1.249.060,00	R\$ 1.249.060,00	R\$ 448.931,90	35,94	R\$ 448.931,90	1,54		
Receita de Serviços	R\$ 500,00	R\$ 500,00	R\$ -	0,00	R\$ -	0,00		
Transferências Correntes	R\$ 1.250,00	R\$ 1.250,00	R\$ -	0,00	R\$ -	0,00		
Outras Receitas Correntes	R\$ 68.123.140,00	R\$ 68.123.140,00	R\$ -	0,00	R\$ -	0,00		
RECEITAS DE CAPITAL			R\$ 1.729.500,00	R\$ 1.729.500,00	R\$ 23.886.438,80	82,19		
Alienação de Bens	R\$ 603.000,00	R\$ 2.488.600,00	R\$ 340.369,40	19,68	R\$ 340.369,40	1,17		
Operação de Crédito	R\$ 42.000,00	R\$ 42.000,00	R\$ 309.430,00	12,43	R\$ 309.430,00	1,06		
Transferências de Capital	R\$ 1.000,00	R\$ 1.000,00	R\$ 19.500,00	46,43	R\$ 19.500,00	0,07		
Outras Receitas de Capital	R\$ 555.000,00	R\$ 2.440.600,00	R\$ -	-	R\$ -	-		
RECEITAS INTRA-ORÇAMENT.			R\$ 5.000,00	R\$ 5.000,00	R\$ 289.930,00	11,88		
Receita Tributária	R\$ 4.100.000,00	R\$ 4.100.000,00	R\$ 1.263.755,50	30,82	R\$ 1.263.755,50	4,35		
Receita de Contribuições	R\$ -	R\$ -	R\$ -	-	R\$ -	-		
Receita Patrimonial	R\$ 4.100.000,00	R\$ 4.100.000,00	R\$ 1.263.755,50	30,82	R\$ 1.263.755,50	4,35		
Receita Industrial	R\$ -	R\$ -	R\$ -	-	R\$ -	-		
Receita de Serviços	R\$ -	R\$ -	R\$ -	-	R\$ -	-		
Transferências Correntes	R\$ -	R\$ -	R\$ -	-	R\$ -	-		
Outras Receitas Correntes	R\$ -	R\$ -	R\$ -	-	R\$ -	-		
REAB.CRÉDITOS ADICIONAIS			R\$ 14.993.218,00	-	R\$ -	-		
SUPERAVIT FINANCEIRO			R\$ 28.694,50	-	R\$ -	-		
TOTAL DA RECEITA LÍQUIDA (a)			R\$ 86.442.000,00	R\$ 103.349.512,50	R\$ 29.062.584,80	28,12		
					R\$ 29.062.584,80	100,00		


Marcio Luiz Soares Longo
 Secretário Municipal de
 Administração e Planejamento

PREFEITURA MUNICIPAL DE CANTAGALO-RJ
SECRETARIA MUNICIPAL DE ADMINISTRAÇÃO E PLANEJAMENTO
BALANÇO ORÇAMENTÁRIO
AUDIÊNCIA PÚBLICA - 1º QUADRIMESTRE DE 2018
QUADRO II (incluindo a despesas intra-orçamentárias)

DESPESAS	PREVISÃO INICIAL	DOTAÇÃO ATUALIZADA (a)	DESPESAS LIQUIDADAS				Despesas Pagas até o 1º Quadrimestre
			NO QUADRIMESTRE (b)	% (b/a)	ATÉ ABRIL/2018 (c)	% realizado	
DESPESAS CORRENTES (I)	R\$ 77.253.117,00	R\$ 78.094.059,80	R\$ 22.255.564,40	28,5	R\$ 22.255.564,40	94,7	20.699.499,1
PESSOAL E ENCARGOS SOCIAIS	R\$ 48.085.895,30	R\$ 47.901.743,70	R\$ 15.301.261,50	31,9	R\$ 15.301.261,50	65,1	15.258.140,1
JUROS E ENCARGOS DA DÍVIDA	R\$ -	R\$ -	R\$ -	0,0	R\$ -	0,0	0,0
OUTRAS DESPESAS CORRENTES	R\$ 29.167.221,70	R\$ 30.192.316,10	R\$ 6.954.302,90	23,0	R\$ 6.954.302,90	29,6	5.441.359,0
DESPESAS DE CAPITAL (II)	R\$ 4.188.883,00	R\$ 21.017.701,00	R\$ 118.925,30	0,6	R\$ 118.925,30	0,5	93.315,3
INVESTIMENTO	R\$ 4.187.883,00	R\$ 21.016.701,00	R\$ 118.925,30	0,6	R\$ 118.925,30	0,5	93.315,3
INVERSÕES FINANCEIRAS	R\$ -	R\$ -	R\$ -	0,0	R\$ -	0,0	0,0
AMORTIZAÇÃO DA DÍVIDA	R\$ 1.000,00	R\$ 1.000,00	R\$ -	0,0	R\$ -	0,0	0,0
DESPESAS INTRA-ORÇAMENTÁRIA (III)	R\$ 4.100.000,00	R\$ 4.100.000,00	R\$ 1.127.054,40	27,5	R\$ 1.127.054,40	4,8	1.076.075,1
PESSOAL E ENCARGOS SOCIAIS	R\$ 4.100.000,00	R\$ 4.100.000,00	R\$ 1.127.054,40	27,5	R\$ 1.127.054,40	4,8	1.076.075,1
JUROS E ENCARGOS DA DÍVIDA	R\$ -	R\$ -	R\$ -	0,0	R\$ -	0,0	0,0
OUTRAS DESPESAS CORRENTES	R\$ -	R\$ -	R\$ -	0,0	R\$ -	0,0	0,0
RESERVA DE CONTINGÊNCIA - (IV)	R\$ 900.000,00	R\$ 137.751,70	R\$ -	0,0	R\$ -	0,0	0,0
TOTAL DA DESPESA - AUT. E LIQ. (V)	R\$ 86.442.000,00	R\$ 103.349.512,50	R\$ 23.501.544,10	22,7	R\$ 23.501.544,10	100,0	21.868.889,5
SUPERÁVIT (Receita Arrecadada - Despesa Liquidada)							
TOTAL (receita arrecadada)			R\$ 5.561.040,70		R\$ 7.193.695,30		
RESTOS A PAGAR DE 2018 (c) = (a - b)			R\$ 29.062.584,80		R\$ 29.062.584,80		
					R\$ 1.632.654,60		

(c)

Marcelo Luiz Soares Longo
Secretário Municipal de
Administração e Planejamento

PREFEITURA MUNICIPAL DE CANTAGALO
SECRETARIA MUNICIPAL DE ADMINISTRAÇÃO E PLANEJAMENTO
DEMONSTRATIVO DA DESPESA POR FUNÇÃO - ADMINISTRAÇÃO DIRETA E INDIRETA
AUDIÊNCIA PÚBLICA - 1º QUADRIMESTRE DE 2018
QUADRO III

DESPESAS PREVISTAS POR FUNÇÃO		PREVISÃO INICIAL	PREVISÃO ATUALIZADA	EXECUÇÃO (DESPESAS LIQUIDADAS)				DESPESAS INSCRITAS RESTOS A PAGAR NÃO PROCESSADOS
			(a)	JAN. A ABR/18		%	ATÉ ABRIL/18	%
							(b)	
LEGISLATIVA	R\$ 3.808.682,40	R\$ 3.759.001,10	R\$ 1.090.794,40	4,64	R\$ 1.090.794,40	4,64	R\$ -	
ADMINISTRAÇÃO	R\$ 6.291.317,60	R\$ 6.485.251,90	R\$ 1.764.000,10	7,51	R\$ 1.764.000,10	7,51	R\$ -	
SEGURANÇA PÚBLICA	R\$ 1.582.500,00	R\$ 1.582.500,00	R\$ 259.685,40	1,10	R\$ 259.685,40	1,10	R\$ -	
ASSISTÊNCIA SOCIAL	R\$ 3.113.000,00	R\$ 3.253.000,00	R\$ 627.848,80	2,67	R\$ 627.848,80	2,67	R\$ -	
PREVIDÊNCIA SOCIAL (3º)	R\$ 12.819.500,00	R\$ 12.819.500,00	R\$ 4.163.994,70	17,72	R\$ 4.163.994,70	17,72	R\$ -	
SAÚDE (1º)	R\$ 20.204.500,00	R\$ 20.704.500,00	R\$ 5.982.145,10	25,45	R\$ 5.982.145,10	25,45	R\$ -	
EDUCAÇÃO (2º)	R\$ 18.436.500,00	R\$ 19.581.465,80	R\$ 4.419.621,70	18,81	R\$ 4.419.621,70	18,81	R\$ -	
CULTURA	R\$ 709.500,00	R\$ 739.690,00	R\$ 75.217,80	0,32	R\$ 75.217,80	0,32	R\$ -	
DIREITO E CIDADANIA	R\$ -	R\$ -	R\$ -	0,00	R\$ -	0,00	R\$ -	
URBANISMO	R\$ 4.935.000,00	R\$ 5.459.208,00	R\$ 1.494.882,50	6,36	R\$ 1.494.882,50	6,36	R\$ -	
HABITAÇÃO	R\$ 386.000,00	R\$ 246.000,00	R\$ -	0,00	R\$ -	0,00	R\$ -	
SANEAMENTO	R\$ 3.371.250,00	R\$ 18.364.468,00	R\$ 1.011.710,20	4,30	R\$ 1.011.710,20	4,30	R\$ -	
GESTÃO AMBIENTAL	R\$ 920.750,00	R\$ 920.750,00	R\$ 197.074,00	0,84	R\$ 197.074,00	0,84	R\$ -	
CIÊNCIA E TECNOLOGIA	R\$ 10.500,00	R\$ 10.500,00	R\$ -	0,00	R\$ -	0,00	R\$ -	
AGRICULTURA	R\$ 1.142.000,00	R\$ 1.474.926,00	R\$ 229.443,90	0,98	R\$ 229.443,90	0,98	R\$ -	
COMÉRCIO E SERVIÇOS	R\$ 1.004.000,00	R\$ 1.004.000,00	R\$ 254.909,40	1,08	R\$ 254.909,40	1,08	R\$ -	
TRANSPORTE	R\$ 1.740.000,00	R\$ 1.740.000,00	R\$ -	0,00	R\$ -	0,00	R\$ -	
DESPORTO E LAZER	R\$ 111.000,00	R\$ 111.000,00	R\$ 541.633,40	2,30	R\$ 541.633,40	2,30	R\$ -	
ENCARGOS ESPECIAIS	R\$ 785.000,00	R\$ 785.000,00	R\$ 1.200,00	0,01	R\$ 1.200,00	0,01	R\$ -	
RESERVA DE CONTINGÊNCIA	R\$ 900.000,00	R\$ 137.751,70	R\$ 260.328,30	1,11	R\$ 260.328,30	1,11	R\$ -	
DESPESAS-INTRA-ORÇAMENTARIAS	R\$ 4.100.000,00	R\$ 4.100.000,00	R\$ -	0,00	R\$ -	0,00	R\$ -	
TOTAL	R\$ 86.442.000,00	R\$ 103.349.512,50	R\$ 23.501.544,10	4,80	R\$ 23.501.544,10	4,80	R\$ -	
% REALIZADO			22,74	100,00	22,74	100,00	-	

Marcio Luiz Soares Longo
Secretário Municipal de
Administração e Planejamento

PREFEITURA MUNICIPAL DE CANTAGALO
SECRETARIA MUNICIPAL DE ADMINISTRAÇÃO E PLANEJAMENTO
AUDIÊNCIA PÚBLICA - 1º QUADRIMESTRE DE 2018
DEMONSTRATIVO DAS RECEITAS DE IMPOSTOS E DAS DESPESAS PRÓPRIAS COM SAÚDE

RECEITA REALIZADA NO 1º QUADRIMESTRE		
TOTAL DA RECEITA PREVISTA P/ APURAÇÃO DO LIMITE	R\$	58.863.100,00
RECEITA REALIZADA ATÉ O 1º QUADRIMESTRE	R\$	19.737.895,00
% ARRECADADO		33,53
DEMONSTRATIVO DOS VALORES APLICADOS NA SAÚDE - EC 29/00		
(*) despesa líquida		
. APLICAÇÃO MÍNIMA (EC 29/00) - recursos próprios	R\$	15% 2.960.684,25
. APLICADO ATÉ 1º QUADRIMESTRE - recursos próprios		23,28%
. VALOR APLICADO ACIMA DO LIMITE CONSTITUCIONAL (55,18%)	R\$	4.594.501,50 72,88
. APLICADO ATÉ O 1º QUADRIMESTRE - outros recursos	R\$	1.709.759,20 27,12
. TOTAL APLICADO ATÉ O 1º QUADRIMESTRE	R\$	6.304.260,70 100,00


Marcio Luiz Soares Longo
Secretário Municipal de
Administração e Planejamento

PREFEITURA MUNICIPAL DE CANTAGALO
SECRETARIA MUNICIPAL DE ADMINISTRAÇÃO E PLANEJAMENTO
AUDIÊNCIA PÚBLICA - 1º QUADRIMESTRE DE 2018
DEMONSTRATIVO DAS RECEITAS DE IMPOSTOS E DAS DESPESAS PRÓPRIAS COM SAÚDE

DESPESAS COM SAÚDE POR GRUPO DE NATUREZA DA DESPESA

NATUREZA DA DESPESA	DOTAÇÃO ATUALIZADA	%	DESPESA LIQUIDADADA			
			NO QUADRIMESTRE	%	ACUMULADA	%
DESPESAS CORRENTES	R\$		R\$		R\$	
Pessoal e Encargos Sociais	R\$ 20.233.500,00	96,10	R\$ 6.294.464,90	99,84	R\$ 6.294.464,90	99,84
Juros e Encargos da Dívida	R\$ 9.942.000,00	47,22	R\$ 3.608.861,50	57,24	R\$ 3.608.861,50	57,24
Outras Despesas Correntes	R\$ -	0,00	R\$ -	0,00	R\$ -	0,00
DESPESAS DE CAPITAL	R\$		R\$		R\$	
Investimentos	R\$ 10.291.500,00	48,88	R\$ 2.685.603,40	42,60	R\$ 2.685.603,40	42,60
Inversões Financeiras	R\$ 821.000,00	3,90	R\$ 9.795,80	0,16	R\$ 9.795,80	0,16
Amortização de Dívida	R\$ 821.000,00	3,90	R\$ 9.795,80	0,16	R\$ 9.795,80	0,16
TOTAL DAS DESPESAS COM SAÚDE	R\$ -	0,00	R\$ -	0,00	R\$ -	0,00
	R\$ 21.054.500,00	100,00	R\$ 6.304.260,70	100,00	R\$ 6.304.260,70	100,00

DESPESAS COM SAÚDE POR SUBFUNÇÃO

SUBFUNÇÃO	DOTAÇÃO ATUALIZADA	%	DESPESA LIQUIDADADA			
			NO QUADRIMESTRE	%	ACUMULADA	%
Atenção Básica (301)	R\$		R\$		R\$	
Assistência Hospitalar e Ambulatorial (302)	R\$ 6.729.000,00	31,96	R\$ 1.653.989,50	26,24	R\$ 1.653.989,50	26,24
Suporte Profilático e Terapêutico	R\$ 5.581.500,00	26,51	R\$ 1.549.637,70	24,58	R\$ 1.549.637,70	24,58
Vigilância Sanitária (304)	R\$ -	0,00	R\$ -	0,00	R\$ -	0,00
Vigilância Epidemiológica (305)	R\$ -	0,00	R\$ -	0,00	R\$ -	0,00
Alimentação e Nutrição (306)	R\$ -	0,00	R\$ -	0,00	R\$ -	0,00
Outras Subfunções	R\$ -	0,00	R\$ -	0,00	R\$ -	0,00
TOTAL	R\$ 8.744.000,00	41,53	R\$ 3.100.633,50	49,18	R\$ 3.100.633,50	49,183
	R\$ 21.054.500,00	100,00	R\$ 6.304.260,70	100,00	R\$ 6.304.260,70	100,00


Secretário Municipal de
Administração e Planejamento

PREFEITURA MUNICIPAL DE CANTAGALO
SECRETARIA MUNICIPAL DE ADMINISTRAÇÃO E PLANEJAMENTO
AUDIÊNCIA PÚBLICA - 1º QUADRIMESTRE DE 2018
LIMITES CONSTITUCIONAIS - QUADRO IV

DEMONSTRATIVO DAS RECEITAS E DESPESAS COM A MANUTENÇÃO E DESENVOLVIMENTO DO ENSINO

% MINIMO A SER APLICADO COM A MANUTEN. E DESENVOL. DA EDUCAÇÃO (ART 212-CF)	
VALOR APLICADO	R\$ 25,00%
	4.934.774,59
% APLICADO NA MANUTENÇÃO E DESENVOL. DO ENSINO (ENS.FUNDAM.+EDUC.INFAN.)	
VALOR APLICADO	R\$ 27,96%
	5.519.051,90
VALOR APLICADO ACIMA DO LIMITE CONSTITUCIONAL (11,84%)	
R\$	584.277,31
% DA RECEITA DO FUNDEB APLICADO NO SALARIO DO MAGISTERIO (Mínimo Legal = 60%)	
	84,39%
DEMONSTRATIVO DAS RECEITAS E DESPESAS COM A SAÚDE - EC 29/00	
(*) despesa liquida	
APLICACAO MINIMA (EC 29/00) - recursos próprios	

. APLICADO ATÉ 1º QUADRIMESTRE - recursos próprios	R\$ 15%	
	2.960.684,25	
. VALOR APLICADO ACIMA DO LIMITE CONSTITUCIONAL (56,18%)	R\$ 23,28%	
	4.594.501,50	% aplicado
. APLICADO ATÉ 1º QUADRIMESTRE - outros recursos	R\$ 1.633.817,25	72,88

. TOTAL APLICADO ATÉ 1º QUADRIMESTRE	R\$ 1.709.759,20	27,12
--------------------------------------	------------------	-------

DEMONSTRATIVO DE GASTO COM PESSOAL

RECEITA CORRENTE LÍQUIDA - RCL - 1º QUADRIMESTRE DE 2018	R\$ 75.127.643,85	DIFERENÇA
RECEITA CORRENTE LÍQUIDA - RCL - 1º QUADRIMESTRE DE 2017	R\$ 72.559.631,20	VAR. 2018/2017
		3,54%

. LIMITE LEGAL - 54% DA RCL	R\$ 40.568.927,68	R\$ (2.478.159,48)
		* ABAIXO DO Lim. Legal

. LIMITE PRUDENCIAL - 51,3% DA RCL	R\$ 38.540.481,30	R\$ (449.713,10)
		(*) ABAIXO DO Lim. Prud.

. VALOR APURADO - (maio/17 a abril/18)	R\$ 38.090.768,20	VAR. P/ 2017
		-0,60%

. PERCENTUAL APURADO	R\$ 50,70%	IPCA = 2,76%
----------------------	------------	--------------

INCLUINDO A COBERTURA DE DEFICIT DO IPAM C/ RECURSOS PRÓPRIOS (OO)

RECURSOS P/ COBERTURA DE INSUFICIENCIA FINANCEIRA (mai/17 a abr/187)	R\$ 4.185.328,85	Resultado Final
		R\$ 1.707.169,37
		* ACIMA DO Lim. Legal

. VALOR TOTAL APURADO (mai/17 a abr/18)	R\$ 42.276.097,05	R\$ 3.736.616,75
		(*) ACIMA DO Lim. Prud.

. PERCENTUAL APURADO FINAL	R\$ 56,27%	VAR.P/ 2017 = 9,9%
----------------------------	------------	--------------------

SUPERAVITES VERIFICADOS NO EXERCÍCIO DE 2018

1º QUADRIMESTRE SUPERAVIT (receita arrecadada - despesa liquida)	R\$ 5.561.040,70	
2º QUADRIMESTRE SUPERAVIT (receita arrecadada - despesa liquida)	R\$ -	VARIAÇÃO %
3º QUADRIMESTRE SUPERAVIT (receita arrecadada - despesa liquida)	R\$ -	0%
	R\$ xxx - R\$ xxx	0%

Handwritten signature and date:
17/08/2018

Marcio Luiz Soares Longo
Secretário Municipal de
Administração e Planejamento



**ESTADO DO RIO DE JANEIRO
PREFEITURA MUNICIPAL DE CANTAGALO
CONTROLADORIA-GERAL DO MUNICÍPIO**

ATA DA AUDIÊNCIA PÚBLICA REFERENTE AO 2º QUADRIMESTRE DO EXERCÍCIO DE 2018 DA PREFEITURA MUNICIPAL DE CANTAGALO.

Aos vinte e cinco dias do mês de setembro de 2018 às 17:30 horas, reuniram-se no Auditório da Secretaria Municipal de Educação do Município, em atendimento ao que determina o art.9º, parágrafo 4º da Lei de Responsabilidade Fiscal, o Vice-Prefeito Valdevino Zanon, o Vereador Paulo Henrique, Secretários Municipais, Servidores do Legislativo e do Executivo, Membros da Comunidade convidados através de mensagens divulgadas sistematicamente pela Rádio 94 FM, na página da Prefeitura na Internet para assistirem a Audiência Pública da Prestação de Contas do 2º Quadrimestre do Exercício de 2018. Ao início dos trabalhos foi distribuído aos presentes material contendo dados das finanças do Município referentes ao período de maio a agosto de 2018. Iniciando a audiência fez uso da palavra, o Secretário Municipal de Governo, Eduardo Medeiros, que expôs algumas ações de sua pasta, como a implantação do Diário Oficial Eletrônico próprio do Município, que tem sido uma excelente ferramenta de divulgação dos atos do município e vem representando uma grande economia aos cofres municipais. Eduardo ainda destacou o lançamento do novo portal oficial do município, que ganhou novo sistema e layout. Dando prosseguimento, o Assessor de Imprensa, Bruno Palma expôs aos presentes o novo Portal da Prefeitura, demonstrando as novas funcionalidades e explicando sobre a nova tecnologia empregada. O sistema utilizado pelo portal é denominado Municípios Web, o qual possui um layout leve e de fácil navegação. Um novo sistema de ouvidoria online, novo portal da transparência, acesso fácil a legislação, são algumas das inovações trazidas pelo novo portal. Finalizando sua explanação, Bruno Palma ressaltou que este novo website é mais uma ação na busca pela excelência em transparência pública, tema presente no lema do governo e que o Prefeito Guga de Paula faz questão de sempre

assinatura

estimular a equipe a buscar. Dando prosseguimento a audiência pública fez uso da palavra o Secretário de Administração e Planejamento, Márcio Longo, que destacou a evolução das receitas tributárias do município, que tem melhorado devido ao esforço realizado pela equipe da Secretaria de Fazenda. O Secretário reforçou que a equipe de secretários têm buscado realizar os gastos com prudência para que o governo possa continuar realizando as suas atividades com êxito. Com a palavra, o Secretário de Saúde, Márcio Barbas, explanou sobre os gastos referentes ao Fundo Municipal de Saúde, também no período do 2º quadrimestre, que compreende os meses de maio, junho, julho e agosto. Em relação a este período, foram apresentados alguns números do trabalho realizado. Na atenção básica foram 8454 consultas médicas, 14201 visitas de agentes comunitários de saúde, 10449 atendimentos odontológicos nas USFs, foram 2332 pacientes em tratamento especializado fora do domicílio. Márcio Barbas destacou a vinda de emendas parlamentares de custeio para a área da saúde, que vem ajudando muito a Secretaria neste exercício. Outro ponto forte abordado foram algumas obras que estão sendo realizadas na área de saúde e que irão beneficiar muito a população, como por exemplo o Laboratório Cito patológico, que fica próximo ao DER no 1º Distrito e também a nova Unidade de Saúde no Bairro Novo Horizonte. Novamente com a palavra o Secretário de Planejamento Marcio Longo explanou o relatório que demonstra que a Receita Corrente Líquida do Segundo Quadrimestre de 2018 – arrecadada até abril de 2018 – alcançou R\$ R\$ 32.769.890,00. Como a Constituição Federal determina que os municípios invistam 15% da arrecadação decorrente de impostos com ações de Saúde e 25% na Educação, também ficou evidente que os investimentos com Educação e Saúde ultrapassaram a determinação legal, atingindo 29,30% e 26,12% respectivamente. Evidenciou também que os gastos com previdência social tem subido, e a receita não tem acompanhado esta situação, tendo possibilidades de que em alguns anos esta despesa chegue ao 2º lugar nas despesas do município. Desta forma o município tem buscado caminhos para reverter esta situação. Ainda com a palavra Márcio Longo comentou que outros números que superaram as metas legais dizem respeito ao FUNDEB, onde um mínimo de 60% deve ser aplicado na remuneração do magistério do Ensino Fundamental. Em Cantagalo, no Primeiro Quadrimestre de 2018, foram aplicados 89,28%. Finalizando informou a todos que os

Wygime

números da Audiência Pública poderão ser acessados através do Portal da Transparência da Prefeitura de Cantagalo colocou o seu gabinete à disposição para quaisquer esclarecimentos, e não havendo mais quem quisesse fazer o uso da palavra, agradeceu a presença de todos, e deu por encerrada a Audiência. E por ser verdade tudo aqui mencionado, eu, Marilda Guimarães Lima, responsável pela Controladoria do Município, lavrei a presente ata, que ora assino, acompanhada dos demais presentes.

Cantagalo, 25 de setembro de 2018.










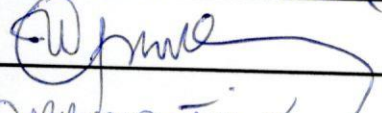


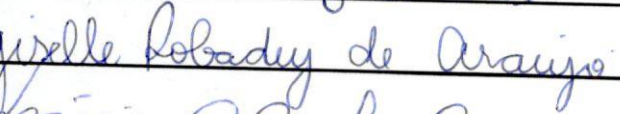
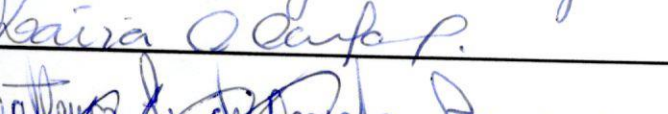









Marilda Guimarães Lima
Controladora Geral do Município



Estado do Rio de Janeiro
Prefeitura Municipal de Cantagalo
Secretaria Municipal de Planejamento, Gestão e Des. Econômico
Secretaria Municipal de Fazenda
Controladoria-Geral do Município

TCE-RJ
Fls. 1038
No. Processo: 206503-1/2019

LISTA DE PRESENÇA DA AUDIÊNCIA PÚBLICA REFERENTE À PRESTAÇÃO DE CONTAS DA
EXECUÇÃO ORÇAMENTÁRIA RELATIVO AO 2º QUADRIMESTRE DO EXERCÍCIO DE 2018 (25 DE
SETEMBRO DE 2018 - TERÇA-FEIRA ÀS 17:30 HORAS).

- 1 
- 2 
- 3  - SPAM
- 4 
- 5 
- 6 
- 7 
- 8 
- 9 
- 10 
- 11 
- 12 
- 13 
- 14 
- 15 
- 16 
- 17 
- 18 
- 19 
- 20 
- 21 
- 22 
- 23 
- 24



Estado do Rio de Janeiro
Prefeitura Municipal de Cantagalo
Secretaria Municipal de Administração e Planejamento
Secretaria Municipal de Fazenda
Controladoria Geral do Município


AUDIÊNCIA PÚBLICA

(Em atendimento ao §4º do artigo 8º da LRF)

2º QUADRIMESTRE DE 2018

PREFEITURA MUNICIPAL DE CANTAGALO - RJ
SECRETARIA MUNICIPAL DE ADMINISTRAÇÃO E PLANEJAMENTO
DEMONSTRATIVO DAS RECEITAS - ADMINISTRAÇÃO DIRETA E INDIRETA
AUDIÊNCIA PÚBLICA - 2º QUADRIMESTRE DE 2018
QUADRO I (incluindo as receitas intra-orçamentárias)

RECEITAS PREVISTAS	PREVISÃO INICIAL	PREVISÃO ATUALIZADA	EXECUÇÃO			
			MAIO A AGOSTO/2018	%	ATÉ AGOSTO/2018	%
		(A)	(B)	C = (B/A)*100		
RECEITAS CORRENTES	R\$ 81.739.000,00	R\$ 81.739.000,00	R\$ 31.465.566,00	38,50	R\$ 58.954.965,30	95,35
Receita Tributária	R\$ 8.055.550,00	R\$ 8.055.550,00	R\$ 2.832.849,80	35,17	R\$ 4.920.129,80	7,96
Receita de Contribuições	R\$ 2.580.000,00	R\$ 2.580.000,00	R\$ 689.020,30	26,71	R\$ 1.415.399,50	2,29
Receita Patrimonial	R\$ 1.249.060,00	R\$ 1.249.060,00	R\$ 763.206,30	61,10	R\$ 1.212.138,20	1,96
Receita Industrial	R\$ 500,00	R\$ 500,00	R\$ -	0,00	R\$ -	0,00
Receita de Serviços	R\$ 1.250,00	R\$ 1.250,00	R\$ -	0,00	R\$ -	0,00
Transferências Correntes	R\$ 68.123.140,00	R\$ 68.123.140,00	R\$ -	0,00	R\$ -	0,00
Outras Receitas Correntes	R\$ 1.729.500,00	R\$ 1.729.500,00	R\$ 538.082,10	31,11	R\$ 878.451,50	1,42
RECEITAS DE CAPITAL	R\$ 603.000,00	R\$ 4.673.063,20	R\$ 71.050,00	1,52	R\$ 380.480,00	0,62
Alienação de Bens	R\$ 42.000,00	R\$ 42.000,00	R\$ 71.050,00	169,17	R\$ 90.550,00	0,15
Operação de Crédito	R\$ 1.000,00	R\$ 1.000,00	R\$ -	-	R\$ -	-
Transferências de Capital	R\$ 555.000,00	R\$ 4.625.063,20	R\$ -	0,00	R\$ 289.930,00	0,47
Outras Receitas de Capital	R\$ 5.000,00	R\$ 5.000,00	R\$ -	-	R\$ -	0,00
RECEITAS INTRA-ORÇAMENT.	R\$ 4.100.000,00	R\$ 4.100.000,00	R\$ 1.233.274,00	30,08	R\$ 2.497.029,50	4,04
Receita Tributária	-	-	-	-	-	-
Receita de Contribuições	R\$ 4.100.000,00	R\$ 4.100.000,00	R\$ 1.233.274,00	30,08	R\$ 2.497.029,50	-
Receita Patrimonial	-	-	-	-	-	-
Receita Industrial	-	-	-	-	-	-
Receita de Serviços	-	-	-	-	-	-
Transferências Correntes	-	-	-	-	-	-
Outras Receitas Correntes	-	-	-	-	-	-
REAB.CRÉDITOS ADICIONAIS	R\$ -	R\$ 15.021.912,40	-	-	-	-
SUPERAVIT FINANCEIRO	R\$ -	R\$ -	-	-	-	-
TOTAL DA RECEITA LÍQUIDA (a)	R\$ 86.442.000,00	R\$ 105.533.975,60	R\$ 32.769.890,00	31,05	R\$ 61.832.474,80	100,00


Marcio Luiz Soares Longo
Secretário Municipal de
Administração e Planejamento

PREFEITURA MUNICIPAL DE CANTAGALO-RJ
SECRETARIA MUNICIPAL DE ADMINISTRAÇÃO E PLANEJAMENTO
BALANÇO ORÇAMENTÁRIO
AUDIÊNCIA PÚBLICA - 2º QUADRIMESTRE DE 2018
QUADRO II (incluindo a despesas intra-orçamentárias)

DESPESAS	PREVISÃO INICIAL	DOTAÇÃO ATUALIZADA (a)	DESPESAS LIQUIDADAS				Despesas Pagas até o 2º Quadrimestre
			NO QUADRIMESTRE (b)	% (b/a)	ATÉ AGOSTO/2018 (c)	% realizado	
DESPESAS CORRENTES (I)	R\$ 77.253.117,00	R\$ 78.955.879,80	R\$ 26.968.174,10	33%	R\$ 49.223.738,50	94,0	47.442.949,0
PESSOAL E ENCARGOS SOCIAIS	R\$ 48.085.895,30	R\$ 48.026.443,70	R\$ 17.373.114,80	36,2	R\$ 32.674.376,30	62,4	32.621.190,9
JUROS E ENCARGOS DA DÍVIDA	R\$ -	R\$ -	R\$ -	0,0	R\$ -	0,0	0,0
OUTRAS DESPESAS CORRENTES	R\$ 29.167.221,70	R\$ 30.929.436,10	R\$ 9.595.059,30	31,0	R\$ 16.549.362,20	31,6	14.821.758,1
DESPESAS DE CAPITAL (II)	R\$ 4.188.883,00	R\$ 22.477.294,20	R\$ 721.544,90	3,2	R\$ 840.470,20	1,6	593.406,5
INVESTIMENTO	R\$ 4.187.883,00	R\$ 22.476.294,20	R\$ 721.544,90	3,2	R\$ 840.470,20	1,6	593.406,5
INVERSÕES FINANCEIRAS	R\$ -	R\$ -	R\$ -	0,0	R\$ -	0,0	0,0
AMORTIZAÇÃO DA DÍVIDA	R\$ 1.000,00	R\$ 1.000,00	R\$ -	0,0	R\$ -	0,0	0,0
DESPESAS INTRA-ORÇAMENTÁRIA (III)	R\$ 4.100.000,00	R\$ 4.100.000,00	R\$ 1.194.975,80	29,1	R\$ 2.322.030,20	4,4	2.309.178,5
PESSOAL E ENCARGOS SOCIAIS	R\$ 4.100.000,00	R\$ 4.100.000,00	R\$ 1.194.975,80	29,1	R\$ 2.322.030,20	4,4	2.309.178,5
JUROS E ENCARGOS DA DÍVIDA	R\$ -	R\$ -	R\$ -	0,0	R\$ -	0,0	0,0
OUTRAS DESPESAS CORRENTES	R\$ -	R\$ -	R\$ -	0,0	R\$ -	0,0	0,0
RESERVA DE CONTINGÊNCIA- (IV)	R\$ 900.000,00	R\$ 801,70	R\$ -		R\$ -		
TOTAL DA DESPESA -AUT. E LIQ. (V)	R\$ 86.442.000,00	R\$ 105.533.975,70	R\$ 28.884.694,80	27,4	R\$ 52.386.238,90	100,0	50.345.534,0
SUPERÁVIT (Receita Arrecadada - Despesa Liquidada)							
TOTAL (receita arrecadada)			R\$ 9.446.235,70		R\$ 11.486.940,60		
RESTOS A PAGAR DE 2018 (c)=(a-b)			R\$ 61.832.474,60		R\$ 61.832.474,60		
					R\$ 2.040.704,90		


Marcio Luiz Soares Longo
Secretário Municipal de
Administração e Planejamento

PREFEITURA MUNICIPAL DE CANTAGALO
SECRETARIA MUNICIPAL DE ADMINISTRAÇÃO E PLANEJAMENTO
DEMONSTRATIVO DA DESPESA POR FUNÇÃO - ADMINISTRAÇÃO DIRETA E INDIRETA
AUDIÊNCIA PÚBLICA - 2º QUADRIMESTRE DE 2018
QUADRO III

DESPESAS PREVISTAS POR FUNÇÃO	PREVISÃO INICIAL	PREVISÃO ATUALIZADA	EXECUÇÃO (DESPESAS LIQUIDADAS)				DESPESAS INSCRITAS RESTOS A PAGAR NÃO PROCESSADOS	
			MAIO A AGOSTO/18		ATÉ AGOSTO/18			
				%		%		%
LEGISLATIVA		(a)					(b)	
ADMINISTRAÇÃO	R\$ 3.808.682,40	R\$ 3.759.001,10	R\$ 1.223.345,60	4,24	R\$ 2.314.140,00	4,42	R\$ -	-
SEGURANÇA PÚBLICA	R\$ 6.291.317,60	R\$ 6.297.751,90	R\$ 2.218.988,70	7,68	R\$ 3.982.988,80	7,60	R\$ -	-
ASSISTÊNCIA SOCIAL	R\$ 1.582.500,00	R\$ 1.582.500,00	R\$ 284.944,50	0,99	R\$ 544.620,90	1,04	R\$ -	-
PREVIDÊNCIA SOCIAL (3º)	R\$ 3.113.000,00	R\$ 3.424.000,00	R\$ 723.590,50	2,51	R\$ 1.351.439,30	2,58	R\$ -	-
SAÚDE (1º)	R\$ 12.819.500,00	R\$ 12.919.500,00	R\$ 4.837.352,20	16,75	R\$ 9.001.346,90	17,18	R\$ -	-
EDUCAÇÃO (2º)	R\$ 20.204.500,00	R\$ 20.979.500,00	R\$ 7.884.911,80	27,30	R\$ 13.867.066,00	26,47	R\$ -	-
CULTURA	R\$ 18.436.500,00	R\$ 19.475.465,80	R\$ 5.596.578,60	19,38	R\$ 10.016.200,30	19,12	R\$ -	-
DIREITO E CIDADANIA	R\$ 709.500,00	R\$ 739.690,00	R\$ 71.938,40	0,25	R\$ 147.156,20	0,28	R\$ -	-
URBANISMO	R\$ 4.935.000,00	R\$ 7.316.945,20	R\$ -	0,00	R\$ -	0,00	R\$ -	-
HABITAÇÃO	R\$ 386.000,00	R\$ 206.000,00	R\$ 1.725.807,80	5,97	R\$ 3.220.690,30	6,15	R\$ -	-
SANEAMENTO	R\$ 3.371.250,00	R\$ 18.620.468,00	R\$ -	0,00	R\$ -	0,00	R\$ -	-
GESTÃO AMBIENTAL	R\$ 920.750,00	R\$ 860.750,00	R\$ 1.159.910,50	4,02	R\$ 2.171.620,70	4,15	R\$ -	-
CIÊNCIA E TECNOLOGIA	R\$ 10.500,00	R\$ 10.500,00	R\$ 228.102,20	0,79	R\$ 425.176,20	0,81	R\$ -	-
AGRICULTURA	R\$ 1.142.000,00	R\$ 1.534.926,00	R\$ -	0,00	R\$ -	0,00	R\$ -	-
COMÉRCIO E SERVIÇOS	R\$ 1.004.000,00	R\$ 1.098.000,00	R\$ 562.604,10	1,95	R\$ 792.048,00	1,51	R\$ -	-
COMUNICAÇÕES	R\$ 71.000,00	R\$ 69.000,00	R\$ 290.371,00	1,01	R\$ 545.280,40	1,04	R\$ -	-
TRANSPORTE	R\$ 1.740.000,00	R\$ 1.684.000,00	R\$ 7.390,80	0,03	R\$ 7.390,80	0,01	R\$ -	-
DESPORTO E LAZER	R\$ 111.000,00	R\$ 111.000,00	R\$ 570.134,80	1,97	R\$ 1.111.768,20	2,12	R\$ -	-
ENCARGOS ESPECIAIS	R\$ 785.000,00	R\$ 744.176,00	R\$ 3.570,00	0,01	R\$ 4.770,00	0,01	R\$ -	-
RESERVA DE CONTINGÊNCIA	R\$ 900.000,00	R\$ 801,70	R\$ 300.177,50	1,04	R\$ 560.505,80	1,07	R\$ -	-
DESPESAS-INTRA-ORÇAMENTARIAS	R\$ 4.100.000,00	R\$ 4.100.000,00	R\$ 1.194.975,80	4,14	R\$ 2.322.030,20	4,43	R\$ -	-
TOTAL	R\$ 86.442.000,00	R\$ 105.533.975,70	R\$ 28.884.694,80	100,00	R\$ 52.386.239,00	100,00	R\$ -	-
% REALIZADO			27,37		49,64			

Marco Luiz Soares Longo
Secretário Municipal de
Administração e Planejamento

PREFEITURA MUNICIPAL DE CANTAGALO
SECRETARIA MUNICIPAL DE ADMINISTRAÇÃO E PLANEJAMENTO
AUDIÊNCIA PÚBLICA - 2º QUADRIMESTRE DE 2018
DEMONSTRATIVO DAS RECEITAS DE IMPOSTOS E DAS DESPESAS PRÓPRIAS COM SAÚDE

RECEITA REALIZADA NO 2º QUADRIMESTRE	
TOTAL DA RECEITA PREVISTA P/ APURAÇÃO DO LIMITE	R\$ 58.863.100,00
RECEITA REALIZADA ATÉ O 2º QUADRIMESTRE	R\$ 39.351.339,70
% ARRECADADO	66,85

DEMONSTRATIVO DOS VALORES APLICADOS NA SAÚDE - EC 29/00
(*) despesa líquida

. APLICAÇÃO MÍNIMA (EC 29/00) - recursos próprios	R\$ 15%	5.902.700,96	
. APLICADO ATÉ 2º QUADRIMESTRE - recursos próprios	26,12%		% aplicado
. VALOR APLICADO ACIMA DO LIMITE CONSTITUCIONAL (74,10%)	R\$ 10.276.760,70		71,08
	R\$ 4.374.059,75		
. APLICADO ATÉ O 2º QUADRIMESTRE - outros recursos	R\$ 4.182.223,80		28,92
. TOTAL APLICADO ATÉ O 2º QUADRIMESTRE	R\$ 14.458.984,50		100,00

←
←

67.088
Marcio Luiz Soares Longo
Secretário Municipal de
Administração e Planejamento


PREFEITURA MUNICIPAL DE CANTAGALO
SECRETARIA MUNICIPAL DE ADMINISTRAÇÃO E PLANEJAMENTO
AUDIÊNCIA PÚBLICA - 2º QUADRIMESTRE DE 2018
DEMONSTRATIVO DAS RECEITAS DE IMPOSTOS E DAS DESPESAS PRÓPRIAS COM SAÚDE

DESPESAS COM SAÚDE POR GRUPO DE NATUREZA DA DESPESA

NATUREZA DA DESPESA	DOTAÇÃO ATUALIZADA	%	DESPESA LIQUIDADADA			
			NO QUADRIMESTRE	%	ACUMULADA	%
DESPESAS CORRENTES	R\$		R\$		R\$	
Pessoal e Encargos Sociais	R\$ 20.214.500,00	92,60	R\$ 7.859.007,30	96,37	R\$ 14.153.472,20	97,89
Juros e Encargos da Dívida	R\$ 9.782.934,00	44,82	R\$ 4.003.438,00	49,09	R\$ 7.612.299,50	52,65
Outras Despesas Correntes	R\$ -	0,00	R\$ -	0,00	R\$ -	0,00
DESPESAS DE CAPITAL	R\$		R\$		R\$	
Investimentos	R\$ 10.431.566,00	47,79	R\$ 3.855.569,30	47,28	R\$ 6.541.172,70	45,24
Inversões Financeiras	R\$ 1.615.000,00	7,40	R\$ 295.716,50	3,63	R\$ 305.512,30	2,11
Amortização de Dívida	R\$ 1.615.000,00	7,40	R\$ 295.716,50	3,63	R\$ 305.512,30	2,11
TOTAL DAS DESPESAS COM SAÚDE	R\$ -	0,00	R\$ -	0,00	R\$ -	0,00
	R\$ 21.829.500,00	100,00	R\$ 8.154.723,80	100,00	R\$ 14.458.984,50	100,00

DESPESAS COM SAÚDE POR SUBFUNÇÃO

SUBFUNÇÃO	DOTAÇÃO ATUALIZADA	%	DESPESA LIQUIDADADA			
			NO QUADRIMESTRE	%	ACUMULADA	%
Atenção Básica (301)	R\$ 6.651.083,00	30,47	R\$ 2.038.620,40	25,00	R\$ 3.692.609,90	25,54
Assistência Hospitalar e Ambulatorial (302)	R\$ 6.511.500,00	29,83	R\$ 2.495.561,20	30,60	R\$ 4.045.198,90	27,98
Suporte Profilático e Terapêutico	R\$ -	0,00	R\$ -	0,00	R\$ -	0,00
Vigilância Sanitária (304)	R\$ -	0,00	R\$ -	0,00	R\$ -	0,00
Vigilância Epidemiológica (305)	R\$ -	0,00	R\$ -	0,00	R\$ -	0,00
Alimentação e Nutrição (306)	R\$ -	0,00	R\$ -	0,00	R\$ -	0,00
Outras Subfunções	R\$ -	0,00	R\$ -	0,00	R\$ -	0,00
TOTAL	R\$ 8.666.917,00	39,70	R\$ 3.620.542,30	44,40	R\$ 6.721.175,80	46,484
	R\$ 21.829.500,00	100,00	R\$ 8.154.723,90	100,00	R\$ 14.458.984,60	100,00


Marcio Luiz Soares Longe
Secretário Municipal de
Administração e Planejamento

PREFEITURA MUNICIPAL DE CANTAGALO
SECRETARIA MUNICIPAL DE ADMINISTRAÇÃO E PLANEJAMENTO
AUDIÊNCIA PÚBLICA - 2º QUADRIMESTRE DE 2018
LIMITES CONSTITUCIONAIS - QUADRO IV

DEMONSTRATIVO DAS RECEITAS E DESPESAS COM A MANUTENÇÃO E DESENVOLVIMENTO DO ENSINO

% MINIMO A SER APLICADO COM A MANUTEN. E DESENVOL. DA EDUCAÇÃO (ART 212-CF)	R\$	25,00%
VALOR APLICADO	R\$	9.837.834,93
% APLICADO NA MANUTENÇÃO E DESENVOL. DO ENSINO (ENS.FUNDAM.+EDUC.INFAN.)	R\$	29,30%
VALOR APLICADO	R\$	11.529.102,90
VALOR APLICADO ACIMA DO LIMITE CONSTITUCIONAL (17,19%)	R\$	1.691.267,98
% DA RECEITA DO FUNDEB APLICADO NO SALÁRIO DO MAGISTÉRIO (Mínimo Legal = 60%)		89,28%

DEMONSTRATIVO DAS RECEITAS E DESPESAS COM A SAÚDE - EC 29/00

(*) despesa liquidada	R\$	15%
APLICAÇÃO MÍNIMA (EC 29/00) - recursos próprios	R\$	5.902.700,96
APLICADO ATÉ 2º QUADRIMESTRE - recursos próprios	R\$	26,12%
VALOR APLICADO ACIMA DO LIMITE CONSTITUCIONAL (74,10%)	R\$	10.276.760,70
APLICADO ATÉ 2º QUADRIMESTRE - outros recursos	R\$	4.374.059,75
TOTAL APLICADO ATÉ 2º QUADRIMESTRE	R\$	4.182.223,80
		28,92%

% aplicado

71,08

DEMONSTRATIVO DE GASTO COM PESSOAL

RECEITA CORRENTE LÍQUIDA - RCL - 2º QUADRIMESTRE DE 2018	R\$	81.248.162,04	DIFERENÇA
RECEITA CORRENTE LÍQUIDA - RCL - 2º QUADRIMESTRE DE 2017	R\$	73.953.588,20	VAR. 2018/2017
LIMITE LEGAL - 54% DA RCL	R\$	43.874.007,50	9,86%
LIMITE PRUDENCIAL - 51,3% DA RCL	R\$	41.680.307,13	
VALOR APURADO - (maio/17 a abril/18)	R\$	38.665.714,76	
PERCENTUAL APURADO	R\$	47,59%	IPCA = 4,19%

INCLUINDO A COBERTURA DE DEFICIT DO IPAM C/ RECURSOS PRÓPRIOS (00)

RECURSOS P/ COBERTURA DE INSUFICIÊNCIA FINANCEIRA (SET/17 a AGO/18)	R\$	2.877.573,40	Resultado Final
VALOR TOTAL APURADO (mai/17 a abr/18)	R\$	41.543.288,16	ABAIXO do Lim. Legal
PERCENTUAL APURADO FINAL	R\$	51,13%	(137.018,97)
			(**) ABAIXO do Lim. Prud.

SUPERAVITES VERIFICADOS NO EXERCÍCIO DE 2018

1º QUADRIMESTRE SUPERAVIT (receita arrecadada - despesa liquidada)	R\$	5.561.040,70	
2º QUADRIMESTRE SUPERAVIT (receita arrecadada - despesa liquidada)	R\$	9.446.235,70	VARIAÇÃO %
3º QUADRIMESTRE SUPERAVIT (receita arrecadada - despesa liquidada)	R\$	-	70%
			0%

70

Marco Luiz Soares Longo
Secretário Municipal de
Administração e Planejamento