



|  | | PREFEITURA MUNICIPAL DE ITABUNA RELATÓRIO RESUMIDO DA EXECUÇÃO ORÇAMENTÁRIA BALANÇO ORÇAMENTÁRIO ORÇAMENTO FISCAL E DA SEGURIDADE SOCIAL Competência: Março/Abril / 2025 | | | | Pag. 1 de 5 | |
|---|------------------|--|----------------------|----------|-----------------------|-------------|------------------|
| RREO - Anexo 1 (LRF, Art. 52, inciso I, alíneas "a" e "b" do inciso II e | | | | | | R\$ 1,00 | |
| TÍTULO | PREVISÃO INICIAL | PREVISÃO ATUALIZADA (a) | RECEITAS ATUALIZADAS | | | | SALDO (a-c) |
| | | | No Bimestre (b) | % b/a | Até o Bimestre (c) | % c/a | |
| RECEITAS (EXCETO INTRA-ORÇAMENTÁRIAS) (I) | 1.403.174.300,00 | 1.403.174.300,00 | 143.656.240,24 | 10,2 | 332.988.183,27 | 23,7 | 1.003.473.716,73 |
| Receitas Correntes | 1.186.211.300,00 | 1.186.211.300,00 | 142.780.613,34 | 12,0 | 331.708.652,06 | 28,0 | 854.502.647,94 |
| Impostos, Taxas e Contribuições de Melhoria | 211.878.000,00 | 211.878.000,00 | 30.437.346,91 | 14,4 | 58.761.298,16 | 27,7 | 153.116.701,84 |
| Impostos | 172.978.000,00 | 172.978.000,00 | 29.892.822,29 | 17,3 | 57.236.699,08 | 33,1 | 115.741.300,92 |
| Taxas | 38.900.000,00 | 38.900.000,00 | 544.524,62 | 1,4 | 1.524.599,08 | 3,9 | 37.375.400,92 |
| Contribuições | 30.000.000,00 | 30.000.000,00 | 4.223.957,52 | 14,1 | 8.654.329,66 | 28,8 | 21.345.670,34 |
| Contribuição para o Custeio do Serviço de Iluminação Pública | 30.000.000,00 | 30.000.000,00 | 4.223.957,52 | 14,1 | 8.654.329,66 | 28,8 | 21.345.670,34 |
| Receita Patrimonial | 8.133.400,00 | 8.133.400,00 | 2.332.638,10 | 28,7 | 4.647.067,98 | 57,1 | 3.486.332,02 |
| Exploração do Patrimônio Imobiliário do Estado | 2.400.000,00 | 2.400.000,00 | 180.500,00 | 7,5 | 503.078,00 | 21,0 | 1.896.922,00 |
| Valores Mobiliários | 5.733.400,00 | 5.733.400,00 | 2.152.138,10 | 37,5 | 4.143.989,98 | 72,3 | 1.589.410,02 |
| Receita de Serviços | 100.000,00 | 100.000,00 | 2.487.848,12 | 2487,8 | 3.160.053,85 | 3.160,0 | 3.060.053,85 |
| Serviços Administrativos e Comerciais Gerais | 100.000,00 | 100.000,00 | 182.820,00 | 182,8 | 182.820,00 | 182,8 | 82.820,00 |
| Serviços e Atividades Referentes à Saúde | 0,00 | 0,00 | 2.305.028,12 | 0,0 | 2.977.233,85 | 0,0 | 2.977.233,85 |
| Transferências Correntes | 925.954.400,00 | 925.954.400,00 | 102.256.996,31 | 11,0 | 254.023.182,65 | 27,4 | 671.931.217,35 |
| Transferências da União e de suas Entidades | 670.661.000,00 | 670.661.000,00 | 67.765.885,12 | 10,1 | 178.198.788,17 | 26,6 | 492.462.211,83 |
| Transferências dos Estados e do Distrito Federal e de suas Entidades | 133.872.400,00 | 133.872.400,00 | 18.259.723,97 | 13,6 | 39.846.874,43 | 29,8 | 94.025.525,57 |
| Transferências de Outras Instituições Públicas | 111.291.000,00 | 111.291.000,00 | 16.221.720,95 | 14,6 | 35.965.592,98 | 32,3 | 75.325.407,02 |
| Demais Transferências Correntes | 10.130.000,00 | 10.130.000,00 | 9.666,27 | 0,1 | 11.927,07 | 0,1 | 10.118.072,93 |
| Outras Receitas Correntes | 10.145.500,00 | 10.145.500,00 | 1.041.826,38 | 10,3 | 2.462.719,76 | 24,3 | 7.682.780,24 |
| Multas Administrativas, Contratuais e Judiciais | 7.050.000,00 | 7.050.000,00 | 723.714,16 | 10,3 | 1.834.587,96 | 26,0 | 5.215.412,04 |
| Indenizações, Restituições e Ressarcimentos | 3.095.500,00 | 3.095.500,00 | 318.112,22 | 10,3 | 628.131,80 | 20,3 | 2.467.368,20 |
| Receitas de Capital | 216.963.000,00 | 216.963.000,00 | 875.626,90 | 0,4 | 1.279.531,21 | 0,6 | 215.683.468,79 |
| Operações de Crédito | 100.000.000,00 | 100.000.000,00 | 0,00 | 0,0 | 7.705,20 | 0,0 | 99.992.294,80 |
| Operações de Crédito - Mercado Externo | 100.000.000,00 | 100.000.000,00 | 0,00 | 0,0 | 7.705,20 | 0,0 | 99.992.294,80 |
| Transferências de Capital | 116.963.000,00 | 116.963.000,00 | 875.626,90 | 0,8 | 1.271.826,01 | 1,1 | 115.691.173,99 |
| Transferências da União e de suas Entidades | 116.958.000,00 | 116.958.000,00 | 875.626,90 | 0,8 | 1.271.826,01 | 1,1 | 115.686.173,99 |
| Transferências dos Estados e do Distrito Federal e de suas Entidades | 5.000,00 | 5.000,00 | 0,00 | 0,0 | 0,00 | 0,0 | 5.000,00 |
| RECEITAS INTRA-ORÇAMENTÁRIAS (II) | 71.259.000,00 | 71.259.000,00 | 16.124.545,71 | 22,6 | 29.252.827,06 | 41,0 | 42.006.172,94 |



|  | | PREFEITURA MUNICIPAL DE ITABUNA RELATÓRIO RESUMIDO DA EXECUÇÃO ORÇAMENTÁRIA BALANÇO ORÇAMENTÁRIO ORÇAMENTO FISCAL E DA SEGURIDADE SOCIAL Competência: Março/Abril / 2025 | | | | Pag. 2 de 5 | |
|---|------------------|--|----------------------|----------|-----------------------|-------------|------------------|
| RREO - Anexo 1 (LRF, Art. 52, inciso I, alíneas "a" e "b" do inciso II e | | | | | | R\$ 1,00 | |
| TÍTULO | PREVISÃO INICIAL | PREVISÃO ATUALIZADA (a) | RECEITAS ATUALIZADAS | | | | SALDO (a-c) |
| | | | No Bimestre (b) | % b/a | Até o Bimestre (c) | % c/a | |
| SUBTOTAL DAS RECEITAS (III) = (I+II) | 1.474.433.300,00 | 1.474.433.300,00 | 159.780.785,95 | | 362.241.010,33 | | 1.112.192.289,67 |
| OPERAÇÕES DE CRÉDITO / REFINANCIAMENTO (IV) | | | | | | | |
| Operações de Crédito Internas | | | | | | | |
| Mobiliária | | | | | | | |
| Contratual | | | | | | | |
| Operações de Crédito Externas | | | | | | | |
| Mobiliária | | | | | | | |
| Contratual | | | | | | | |
| TOTAL DAS RECEITAS (V) = (III+IV) | 1.474.433.300,00 | 1.474.433.300,00 | 159.780.785,95 | | 362.241.010,33 | | 1.112.192.289,67 |
| DÉFICIT (VI) | | | | | 0,00 | | |
| TOTAL COM DÉFICIT (VII) = (V + VI) | 1.474.433.300,00 | 1.474.433.300,00 | 159.780.785,95 | | 362.241.010,33 | | 1.112.192.289,67 |
| SALDOS DE EXERCÍCIOS ANTERIORES | | 0,00 | | | 0,00 | | |
| Recursos Arrecadados em Exercícios Anteriores - RPPS | | 0,00 | | | 0,00 | | |
| Superávit Financeiro Utilizado para Créditos Adicionais | | 0,00 | | | 0,00 | | |





PREFEITURA MUNICIPAL DE ITABUNA
RELATÓRIO RESUMIDO DA EXECUÇÃO ORÇAMENTÁRIA
BALANÇO ORÇAMENTÁRIO
ORÇAMENTO FISCAL E DA SEGURIDADE SOCIAL
Competência: Março/Abril / 2025

Pag. 3 de 5

| RREO - Anexo 1 (LRF, Art. 52, inciso I, alíneas "a" e "b" do inciso II e | | | | | | | | | | | R\$ 1,00 |
|--|---------------------|------------------------|---------------------|--------------------|-----------------|---------------------|--------------------|------------------|-----------------------------------|---|----------|
| TÍTULO | DOTAÇÃO INICIAL (d) | DOTAÇÃO ATUALIZADA (e) | DESPESAS EMPENHADAS | | | DESPESAS LIQUIDADAS | | | Despesas pagas até o bimestre (j) | Inscritos em Restos a Pagar não Processados (k) | |
| | | | No Bimestre | Até o Bimestre (f) | Saldo g = (e-f) | No Bimestre | Até o Bimestre (h) | Saldo i = (e-h) | | | |
| DESPESAS (EXCETO INTRA-ORÇAMENTÁRIAS) (VIII) | 1.403.174.300,0 | 1.400.314.300,0 | 82.369.658,81 | 909.965.569,66 | 490.348.730,34 | 157.409.009,50 | 294.754.244,25 | 1.105.560.055,7 | 279.207.160,12 | | 0,00 |
| DESPESAS CORRENTES | 1.097.582.460,0 | 1.094.587.191,9 | 85.144.420,36 | 761.794.970,03 | 332.792.221,96 | 141.005.849,25 | 263.744.876,06 | 830.842.315,93 | 249.916.818,11 | | 0,00 |
| PESSOAL E ENCARGOS SOCIAIS | 601.521.832,00 | 569.895.895,71 | 8.461.853,78 | 441.682.165,58 | 128.213.730,13 | 73.540.511,33 | 151.023.523,87 | 418.872.371,84 | 150.689.779,60 | | 0,00 |
| JUROS E ENCARGOS DA DÍVIDA | 12.000.000,00 | 15.751.000,00 | 3.751.000,00 | 15.261.000,00 | 490.000,00 | 4.216.404,15 | 6.656.071,12 | 9.094.928,88 | 6.656.071,12 | | 0,00 |
| OUTRAS DESPESAS CORRENTES | 484.060.628,00 | 508.940.296,28 | 72.931.566,58 | 304.851.804,45 | 204.088.491,83 | 63.248.933,77 | 106.065.281,07 | 402.875.015,21 | 92.570.967,39 | | 0,00 |
| DESPESAS DE CAPITAL | 301.595.440,00 | 301.730.708,01 | -2.774.761,55 | 148.170.599,63 | 153.560.108,38 | 16.403.160,25 | 31.009.368,19 | 270.721.339,82 | 29.290.342,01 | | 0,00 |
| INVESTIMENTOS | 218.116.040,00 | 217.307.323,01 | -6.718.011,55 | 102.903.599,63 | 114.403.723,38 | 8.553.802,54 | 12.111.091,86 | 205.196.231,15 | 10.989.979,23 | | 0,00 |
| INVERSOES FINANCEIRAS | 1.400,00 | 1.400,00 | 0,00 | 0,00 | 1.400,00 | 0,00 | 0,00 | 1.400,00 | 0,00 | | 0,00 |
| AMORTIZACAO DA DÍVIDA | 83.478.000,00 | 84.421.985,00 | 3.943.250,00 | 45.267.000,00 | 39.154.985,00 | 7.849.357,71 | 18.898.276,33 | 65.523.708,67 | 18.300.362,78 | | 0,00 |
| RESERVA DE CONTINGENCIA | 3.996.400,00 | 3.996.400,00 | 0,00 | 0,00 | 3.996.400,00 | 0,00 | 0,00 | 3.996.400,00 | 0,00 | | 0,00 |
| RESERVA DE CONTINGENCIA | 3.996.400,00 | 3.996.400,00 | 0,00 | 0,00 | 3.996.400,00 | 0,00 | 0,00 | 3.996.400,00 | 0,00 | | 0,00 |
| DESPESAS INTRA-ORÇAMENTÁRIA (IX) | 71.259.000,00 | 74.119.000,00 | 5.757.795,12 | 70.264.435,04 | 3.854.564,96 | 15.921.886,20 | 28.547.103,04 | 45.571.896,96 | 28.547.103,04 | | 0,00 |
| SUBTOTAL DAS DESPESAS (X) = (VIII + IX) | 1.474.433.300,00 | 1.474.433.300,00 | 88.127.453,93 | 980.230.004,70 | 494.203.295,30 | 173.330.895,70 | 323.301.347,29 | 1.151.131.952,71 | 307.754.263,16 | 656.928.657,41 | |
| AMORTIZAÇÃO DA DÍV. / REFINANCIAMENTO (XI) | | | | | | | | | | | |
| Amortização da Dívida Interna | | | | | | | | | | | |
| Dívida Mobiliária | | | | | | | | | | | |
| Outras Dívidas | | | | | | | | | | | |
| Amortização da Dívida Externa | | | | | | | | | | | |
| Dívida Mobiliária | | | | | | | | | | | |
| Outras Dívidas | | | | | | | | | | | |
| TOTAL DAS DESPESAS (XII) = (X + XI) | 1.474.433.300,0 | 1.474.433.300,0 | 88.127.453,93 | 980.230.004,70 | 494.203.295,30 | 173.330.895,70 | 323.301.347,29 | 1.151.131.952,71 | 307.754.263,16 | 656.928.657,41 | |
| SUPERÁVIT (XIII) | | | | | | | 38.939.663,04 | | | | |
| TOTAL COM SUPERÁVIT (XIV) = (XII + XIII) | 1.474.433.300,0 | 1.474.433.300,0 | 88.127.453,93 | 980.230.004,70 | 494.203.295,30 | 173.330.895,70 | 362.241.010,33 | 1.151.131.952,71 | 307.754.263,16 | 656.928.657,41 | |
| RESERVA DO RPPS | | | | | | | | | | | |



|  | | PREFEITURA MUNICIPAL DE ITABUNA RELATÓRIO RESUMIDO DA EXECUÇÃO ORÇAMENTÁRIA BALANÇO ORÇAMENTÁRIO ORÇAMENTO FISCAL E DA SEGURIDADE SOCIAL Competência: Março/Abril / 2025 | | | | Pag. 4 de 5 | |
|---|------------------|--|----------------------|--|-----------------------|-------------|----------------|
| RREO - Anexo 1 (LRF, Art. 52, inciso I, alíneas "a" e "b" do inciso II e | | | | | | R\$ 1,00 | |
| TÍTULO | PREVISÃO INICIAL | PREVISÃO ATUALIZADA (a) | RECEITAS ATUALIZADAS | | | | SALDO (a-c) |
| | | | No Bimestre (b) | % b/a | Até o Bimestre (c) | % c/a | |
| RECEITAS (INTRA-ORÇAMENTÁRIAS) (II) | 71.259.000,00 | 71.259.000,00 | 16.124.545,71 | 22,6 | 29.252.827,06 | 41,0 | 42.006.172,94 |
| Receitas De Serviços | 71.259.000,00 | 71.259.000,00 | 16.124.545,71 | 22,6 | 29.252.827,06 | 41,0 | 42.006.172,94 |
| Serviços de Atendimento à Saúde | 71.259.000,00 | 71.259.000,00 | 16.124.545,71 | 22,6 | 29.252.827,06 | 41,0 | 42.006.172,94 |
| AUGUSTO NARCISO CASTRO40935817549 | | JOÃO PEREIRA XAVIER NETO433061997997 | | EDIVANIA JESUS DE SOUZA42933378531 | | | |
| Augusto Narciso Castro Prefeito Municipal de Itabuna | | João Pereira Xavier Neto Tesoureiro | | Edivania Jesus de Souza Contador(a) | | | |






PREFEITURA MUNICIPAL DE ITABUNA
RELATÓRIO RESUMIDO DA EXECUÇÃO ORÇAMENTÁRIA
BALANÇO ORÇAMENTÁRIO
ORÇAMENTO FISCAL E DA SEGURIDADE SOCIAL
Competência: Março/Abril / 2025

Pag. 5 de 5

| RREO - Anexo 1 (LRF, Art. 52, inciso I, alíneas "a" e "b" do inciso II e | | | | | | | | | | |
|--|---------------------|------------------------|---------------------|--------------------|-----------------|---------------------|--------------------|-----------------|-----------------------------------|---|
| TÍTULO | DOTAÇÃO INICIAL (d) | DOTAÇÃO ATUALIZADA (e) | DESPESAS EMPENHADAS | | | DESPESAS LIQUIDADAS | | | Despesas pagas até o bimestre (j) | Inscritos em Restos a Pagar não Processados (k) |
| | | | No Bimestre | Até o Bimestre (f) | Saldo g = (e-f) | No Bimestre | Até o Bimestre (h) | Saldo i = (e-h) | | |
| DESPESAS INTRA-ORÇAMENTÁRIA (IX) | 71.259.000,00 | 74.119.000,00 | 5.757.795,12 | 70.264.435,04 | 3.854.564,96 | 15.921.886,20 | 28.547.103,04 | 45.571.896,96 | 28.547.103,04 | 0,00 |
| DESPESAS CORRENTES | 71.259.000,00 | 74.119.000,00 | 5.757.795,12 | 70.264.435,04 | 3.854.564,96 | 15.921.886,20 | 28.547.103,04 | 45.571.896,96 | 28.547.103,04 | 0,00 |
| OUTRAS DESPESAS CORRENTES | 71.259.000,00 | 74.119.000,00 | 5.757.795,12 | 70.264.435,04 | 3.854.564,96 | 15.921.886,20 | 28.547.103,04 | 45.571.896,96 | 28.547.103,04 | 0,00 |





PREFEITURA MUNICIPAL DE ITABUNA

RELATÓRIO RESUMIDO DA EXECUÇÃO ORÇAMENTÁRIA

DEMONSTRATIVO DA EXECUÇÃO DAS DESPESAS POR FUNÇÃO/SUBFUNÇÃO

ORÇAMENTO FISCAL E DA SEGURIDADE SOCIAL

Pag. 1 de 4

RREO - Anexo 2 (LRF, Art. 52, inciso I, alíneas "a" e "b" do inciso II e §1º)

Competência: Março/Abril / 2025

R\$ 1,00

| FUNÇÃO / SUBFUNÇÃO | DOTAÇÃO INICIAL | DOTAÇÃO ATUALIZADA (a) | DESPESAS EMPENHADAS | | | SALDO (c)=(a-b) | DESPESAS LIQUIDADAS | | | SALDO (e)=(a-d) | INSCRITAS EM RESTOS A PAGAR NÃO PROCESS (f) |
|---|------------------|------------------------|---------------------|--------------------|---------------|-----------------|---------------------|--------------------|---------------|------------------|---|
| | | | No Bimestre | Até o Bimestre (b) | % (b/total b) | | No Bimestre | Até o Bimestre (d) | % (d/total d) | | |
| DESPESAS (EXCETO INTRA-ORÇAMENTÁRIAS) (I) | 1.403.174.300,00 | 1.400.314.300,00 | 82.369.658,81 | 909.965.569,66 | 100,00 | 490.348.730,34 | 157.409.009,50 | 294.754.244,25 | 100,00 | 1.105.560.055,75 | 0,00 |
| LEGISLATIVA | 27.508.000,00 | 27.508.000,00 | 600.586,06 | 22.967.621,67 | 2,52 | 4.540.378,33 | 4.275.738,58 | 7.639.072,59 | 2,59 | 19.868.927,41 | 0,00 |
| AÇÃO LEGISLATIVA | 27.508.000,00 | 27.508.000,00 | 600.586,06 | 22.967.621,67 | 2,52 | 4.540.378,33 | 4.275.738,58 | 7.639.072,59 | 2,59 | 19.868.927,41 | 0,00 |
| ESSENCIAL A JUSTICA | 1.405.000,00 | 1.610.000,00 | 11.537,91 | 927.765,45 | 0,10 | 682.234,55 | 204.129,71 | 393.291,53 | 0,13 | 1.216.708,47 | 0,00 |
| ADMINISTRACAO GERAL | 1.405.000,00 | 1.610.000,00 | 11.537,91 | 927.765,45 | 0,10 | 682.234,55 | 204.129,71 | 393.291,53 | 0,13 | 1.216.708,47 | 0,00 |
| ADMINISTRACAO | 128.892.150,00 | 132.549.412,95 | -710.604,27 | 69.263.983,17 | 7,61 | 63.285.429,78 | 13.535.880,37 | 24.640.195,39 | 8,36 | 107.909.217,56 | 0,00 |
| TECNOLOGIA DA INFORMACAO | 4.616.500,00 | 4.228.000,79 | -11.470,00 | 662.506,33 | 0,07 | 3.565.494,46 | 54.520,16 | 127.286,43 | 0,04 | 4.100.714,36 | 0,00 |
| COMUNICACAO SOCIAL | 387.600,00 | 387.600,00 | 0,00 | 180.553,33 | 0,02 | 207.046,67 | 19.860,00 | 26.150,00 | 0,01 | 361.450,00 | 0,00 |
| CONTROLE INTERNO | 280.000,00 | 280.000,00 | 2.769,98 | 256.075,74 | 0,03 | 23.924,26 | 62.682,65 | 85.328,29 | 0,03 | 194.671,71 | 0,00 |
| ADMINISTRACAO GERAL | 116.092.650,00 | 120.116.412,16 | -1.568.087,88 | 65.307.358,37 | 7,18 | 54.809.053,79 | 12.496.048,27 | 23.287.286,96 | 7,90 | 96.829.125,20 | 0,00 |
| PLANEJAMENTO E ORCAMENTO | 6.029.000,00 | 6.029.000,00 | 600.463,63 | 2.591.769,40 | 0,28 | 3.437.230,60 | 854.769,29 | 1.066.143,71 | 0,36 | 4.962.856,29 | 0,00 |
| FORMACAO DE RECURSOS HUMANOS | 26.000,00 | 48.000,00 | 48.000,00 | 48.000,00 | 0,01 | 0,00 | 48.000,00 | 48.000,00 | 0,02 | 0,00 | 0,00 |
| ADMINISTRACAO FINANCEIRA | 1.460.400,00 | 1.460.400,00 | 217.720,00 | 217.720,00 | 0,02 | 1.242.680,00 | 0,00 | 0,00 | 0,00 | 1.460.400,00 | 0,00 |
| SEGURANCA PUBLICA | 87.715.638,00 | 91.045.638,00 | 17.215,00 | 24.270.536,94 | 2,67 | 66.775.101,06 | 1.927.518,07 | 3.884.317,12 | 1,32 | 87.161.320,88 | 0,00 |
| POLICIAMENTO | 1.355.000,00 | 4.355.000,00 | 17.215,00 | 373.523,33 | 0,04 | 3.981.476,67 | 147.941,08 | 257.282,16 | 0,09 | 4.097.717,84 | 0,00 |
| DEFESA CIVIL | 70.952.100,00 | 70.952.100,00 | 0,00 | 12.239.072,16 | 1,35 | 58.713.027,84 | 16.860,95 | 26.759,06 | 0,01 | 70.925.340,94 | 0,00 |
| ADMINISTRACAO GERAL | 15.408.538,00 | 15.738.538,00 | 0,00 | 11.657.941,45 | 1,28 | 4.080.596,55 | 1.762.716,04 | 3.600.275,90 | 1,22 | 12.138.262,10 | 0,00 |
| ASSISTENCIA SOCIAL | 34.263.000,00 | 34.263.000,00 | 3.066.772,71 | 22.555.077,51 | 2,48 | 11.707.922,49 | 3.154.525,59 | 6.491.057,47 | 2,20 | 27.771.942,53 | 0,00 |
| HABITACAO URBANA | 305.000,00 | 305.000,00 | 0,00 | 119.424,00 | 0,01 | 185.576,00 | 0,00 | 0,00 | 0,00 | 305.000,00 | 0,00 |
| ADMINISTRACAO E NUTRICAO | 86.000,00 | 416.000,00 | 0,00 | 400.000,00 | 0,04 | 16.000,00 | 254.040,00 | 346.020,00 | 0,12 | 69.980,00 | 0,00 |
| ADMINISTRACAO GERAL | 16.543.400,00 | 16.123.878,90 | 1.886.348,89 | 13.456.819,23 | 1,48 | 2.667.059,67 | 1.853.709,36 | 3.749.618,48 | 1,27 | 12.374.260,42 | 0,00 |
| ASSISTENCIA A CRIANCA E AO ADOLESCENTE | 274.800,00 | 274.800,00 | 33.825,00 | 47.384,74 | 0,01 | 227.415,26 | 3.799,03 | 13.156,83 | 0,00 | 261.643,17 | 0,00 |
| ASSISTENCIA COMUNITARIA | 17.053.800,00 | 17.143.321,10 | 1.146.598,82 | 8.531.449,54 | 0,94 | 8.611.871,56 | 1.042.977,20 | 2.382.262,16 | 0,81 | 14.761.058,94 | 0,00 |
| SAUDE | 360.197.000,00 | 357.337.000,00 | 59.674.736,88 | 279.071.935,47 | 30,67 | 78.265.064,53 | 61.461.886,23 | 103.847.856,60 | 35,23 | 253.489.143,40 | 0,00 |
| ASSISTENCIA HOSPITALAR E AMBULATORIAL | 249.230.480,00 | 247.556.480,00 | 56.423.411,58 | 189.479.619,22 | 20,82 | 58.076.860,78 | 46.041.625,79 | 72.499.313,76 | 24,60 | 175.057.166,24 | 0,00 |
| SUPPORTO PROFILATICO E TERAPEUTICO | 4.548.000,00 | 4.548.000,00 | 519.320,90 | 3.435.799,94 | 0,38 | 1.112.200,06 | 633.706,10 | 1.475.827,42 | 0,50 | 3.072.172,58 | 0,00 |
| VIGILANCIA EPIDEMIOLOGICA | 33.052.000,00 | 28.352.000,00 | 164.609,79 | 21.536.628,03 | 2,37 | 6.815.371,97 | 3.633.668,11 | 7.362.800,73 | 2,50 | 20.989.199,27 | 0,00 |
| ATENCAO BASICA | 57.037.320,00 | 61.251.320,00 | 1.738.246,32 | 52.633.021,94 | 5,78 | 8.618.298,06 | 8.519.841,05 | 17.663.121,23 | 5,99 | 43.588.198,77 | 0,00 |
| VIGILANCIA SANITARIA | 2.816.000,00 | 3.216.000,00 | 186.288,12 | 872.637,54 | 0,10 | 2.343.362,46 | 178.775,00 | 268.125,00 | 0,09 | 2.947.875,00 | 0,00 |
| CONTROLE EXTERNO | 234.200,00 | 234.200,00 | 2.346,32 | 2.346,32 | 0,00 | 231.853,68 | 2.346,32 | 2.346,32 | 0,00 | 231.853,68 | 0,00 |





PREFEITURA MUNICIPAL DE ITABUNA
RELATÓRIO RESUMIDO DA EXECUÇÃO ORÇAMENTÁRIA
DEMONSTRATIVO DA EXECUÇÃO DAS DESPESAS POR FUNÇÃO/SUBFUNÇÃO
ORÇAMENTO FISCAL E DA SEGURIDADE SOCIAL

Pag. 2 de 4


RREO - Anexo 2 (LRF, Art. 52, inciso I, alíneas "a" e "b" do inciso II e §1º)

Competência: Março/Abril / 2025

R\$ 1,00

| FUNÇÃO / SUBFUNÇÃO | DOTAÇÃO INICIAL | DOTAÇÃO ATUALIZADA (a) | DESPESAS EMPENHADAS | | | SALDO (c)=(a-b) | DESPESAS LIQUIDADAS | | | SALDO (e)=(a-d) | INSCRITAS EM RESTOS A PAGAR NÃO PROCESSADOS (f) |
|--------------------------------------|-----------------|------------------------|---------------------|--------------------|---------------|-----------------|---------------------|--------------------|---------------|-----------------|---|
| | | | No Bimestre | Até o Bimestre (b) | % (b/total b) | | No Bimestre | Até o Bimestre (d) | % (d/total d) | | |
| ADMINISTRACAO GERAL | 13.279.000,00 | 12.179.000,00 | 640.513,85 | 11.111.882,48 | 1,22 | 1.067.117,52 | 2.451.923,86 | 4.576.322,14 | 1,55 | 7.602.677,86 | 0,00 |
| TRABALHO | 129.000,00 | 129.000,00 | 100.000,00 | 120.000,00 | 0,01 | 9.000,00 | 0,00 | 0,00 | 0,00 | 129.000,00 | 0,00 |
| PROTECAO E BENEFICIOS AO TRABALHADOR | 129.000,00 | 129.000,00 | 100.000,00 | 120.000,00 | 0,01 | 9.000,00 | 0,00 | 0,00 | 0,00 | 129.000,00 | 0,00 |
| EDUCACAO | 362.048.000,00 | 362.048.000,00 | 6.612.197,69 | 232.200.124,49 | 25,52 | 129.847.875,51 | 35.207.424,36 | 73.739.555,22 | 25,02 | 288.308.444,78 | 0,00 |
| ADMINISTRACAO GERAL | 164.522.700,00 | 165.830.295,50 | 1.124.434,31 | 87.091.751,03 | 9,57 | 78.738.544,47 | 8.163.774,50 | 17.263.055,01 | 5,86 | 148.567.240,49 | 0,00 |
| PATRIMONIO HISTORICO ARTISTICO | 80.000,00 | 80.000,00 | 0,00 | 0,00 | 0,00 | 80.000,00 | 0,00 | 0,00 | 0,00 | 80.000,00 | 0,00 |
| ENSINO FUNDAMENTAL | 173.179.500,00 | 172.166.152,24 | 4.902.143,57 | 135.941.430,64 | 14,94 | 36.224.721,60 | 25.649.090,01 | 54.586.592,36 | 18,52 | 117.579.559,88 | 0,00 |
| ADMINISTRACAO E NUTRICAO | 5.915.200,00 | 5.915.200,00 | 0,00 | 766.525,30 | 0,08 | 5.148.674,70 | 747.752,01 | 747.752,01 | 0,25 | 5.167.447,99 | 0,00 |
| EDUCACAO ESPECIAL | 175.800,00 | 169.800,00 | 10.830,00 | 26.969,72 | 0,00 | 142.830,28 | 945,55 | 945,55 | 0,00 | 168.854,45 | 0,00 |
| EDUCACAO INFANTIL | 18.012.000,00 | 17.679.583,60 | 425.897,15 | 8.223.683,69 | 0,90 | 9.455.899,91 | 511.693,63 | 1.007.041,63 | 0,34 | 16.672.541,97 | 0,00 |
| EDUCACAO DE JOVENS E ADULTOS | 33.800,00 | 46.800,00 | 14.724,00 | 15.595,45 | 0,00 | 31.204,55 | 0,00 | 0,00 | 0,00 | 46.800,00 | 0,00 |
| ENSINO PROFISSIONAL | 129.000,00 | 160.168,66 | 134.168,66 | 134.168,66 | 0,01 | 26.000,00 | 134.168,66 | 134.168,66 | 0,05 | 26.000,00 | 0,00 |
| CULTURA | 13.877.000,00 | 13.827.000,00 | 525.111,42 | 5.250.455,58 | 0,58 | 8.576.544,42 | 1.236.991,80 | 3.025.081,81 | 1,03 | 10.801.918,19 | 0,00 |
| ADMINISTRACAO GERAL | 2.206.000,00 | 2.206.000,00 | 0,00 | 1.670.000,00 | 0,18 | 536.000,00 | 281.200,83 | 571.949,95 | 0,19 | 1.634.050,05 | 0,00 |
| DIFUSAO CULTURAL | 10.346.000,00 | 10.266.000,00 | 440.901,80 | 2.531.470,41 | 0,28 | 7.734.529,59 | 623.311,83 | 1.984.221,75 | 0,67 | 8.281.778,25 | 0,00 |
| CONTROLE EXTERNO | 1.325.000,00 | 1.355.000,00 | 84.209,62 | 1.048.985,17 | 0,12 | 306.014,83 | 332.479,14 | 468.910,11 | 0,16 | 886.089,89 | 0,00 |
| URBANISMO | 201.979.755,00 | 182.837.507,05 | 4.122.904,27 | 121.743.767,88 | 13,38 | 61.093.739,17 | 20.206.776,88 | 30.669.819,85 | 10,41 | 152.167.687,20 | 0,00 |
| ORDENAMENTO TERRITORIAL | 2.808.000,00 | 3.208.000,00 | 406.416,48 | 406.416,48 | 0,04 | 2.801.583,52 | 203.208,24 | 203.208,24 | 0,07 | 3.004.791,76 | 0,00 |
| SERVICOS URBANOS | 55.440.813,00 | 49.619.430,00 | 10.527.725,79 | 37.179.763,59 | 4,09 | 12.439.666,41 | 10.443.944,48 | 15.790.277,40 | 5,36 | 33.829.152,60 | 0,00 |
| ADMINISTRACAO GERAL | 16.078.640,00 | 10.871.640,00 | 23.538,77 | 9.843.805,76 | 1,08 | 1.027.834,24 | 1.047.416,99 | 2.299.928,99 | 0,78 | 8.571.711,01 | 0,00 |
| INFRA-ESTRUTURA URBANA | 127.652.302,00 | 119.138.437,05 | -6.834.776,77 | 74.313.782,05 | 8,17 | 44.824.655,00 | 8.512.207,17 | 12.376.405,22 | 4,20 | 106.762.031,83 | 0,00 |
| HABITACAO | 1.003.000,00 | 1.003.000,00 | 0,00 | 13.711,75 | 0,00 | 989.288,25 | 0,00 | 13.711,75 | 0,00 | 989.288,25 | 0,00 |
| HABITACAO URBANA | 1.003.000,00 | 1.003.000,00 | 0,00 | 13.711,75 | 0,00 | 989.288,25 | 0,00 | 13.711,75 | 0,00 | 989.288,25 | 0,00 |
| SANEAMENTO | 9.944.030,00 | 9.944.030,00 | -653.875,90 | 5.184.930,90 | 0,57 | 4.759.099,10 | 300.603,58 | 300.603,58 | 0,10 | 9.643.426,42 | 0,00 |
| SANEAMENTO BASICO URBANO | 9.944.030,00 | 9.944.030,00 | -653.875,90 | 5.184.930,90 | 0,57 | 4.759.099,10 | 300.603,58 | 300.603,58 | 0,10 | 9.643.426,42 | 0,00 |
| GESTAO AMBIENTAL | 332.000,00 | 422.000,00 | 6.778,28 | 125.162,47 | 0,01 | 296.837,53 | 39.916,55 | 73.672,07 | 0,02 | 348.327,93 | 0,00 |
| ADMINISTRACAO GERAL | 316.000,00 | 406.000,00 | 0,00 | 118.384,19 | 0,01 | 267.615,81 | 33.138,27 | 66.893,79 | 0,02 | 339.106,21 | 0,00 |
| CONTROLE EXTERNO | 16.000,00 | 16.000,00 | 6.778,28 | 6.778,28 | 0,00 | 9.221,72 | 6.778,28 | 6.778,28 | 0,00 | 9.221,72 | 0,00 |
| AGRICULTURA | 2.991.000,00 | 2.991.000,00 | 21.405,00 | 1.920.805,00 | 0,21 | 1.070.195,00 | 349.275,05 | 638.320,94 | 0,22 | 2.352.679,06 | 0,00 |
| ADMINISTRACAO GERAL | 2.927.000,00 | 2.927.000,00 | 0,00 | 1.899.400,00 | 0,21 | 1.027.600,00 | 349.275,05 | 638.320,94 | 0,22 | 2.288.679,06 | 0,00 |





PREFEITURA MUNICIPAL DE ITABUNA

RELATÓRIO RESUMIDO DA EXECUÇÃO ORÇAMENTÁRIA

DEMONSTRATIVO DA EXECUÇÃO DAS DESPESAS POR FUNÇÃO/SUBFUNÇÃO

ORÇAMENTO FISCAL E DA SEGURIDADE SOCIAL

Pag. 3 de 4


RREO - Anexo 2 (LRF, Art. 52, inciso I, alíneas "a" e "b" do inciso II e §1º)

Competência: Março/Abril / 2025

R\$ 1,00

| FUNÇÃO / SUBFUNÇÃO | DOTAÇÃO INICIAL | DOTAÇÃO ATUALIZADA (a) | DESPESAS EMPENHADAS | | | SALDO (c)=(a-b) | DESPESAS LIQUIDADAS | | | SALDO (e)=(a-d) | INSCRITAS EM RESTOS A PAGAR NÃO PROCESS (f) |
|-------------------------------------|------------------|------------------------|---------------------|--------------------|---------------|-----------------|---------------------|--------------------|---------------|------------------|---|
| | | | No Bimestre | Até o Bimestre (b) | % (b/total b) | | No Bimestre | Até o Bimestre (d) | % (d/total d) | | |
| ABASTECIMENTO | 64.000,00 | 64.000,00 | 21.405,00 | 21.405,00 | 0,00 | 42.595,00 | 0,00 | 0,00 | 0,00 | 64.000,00 | 0,00 |
| COMERCIO E SERVICOS | 4.761.509,00 | 4.761.509,00 | 74.036,52 | 3.327.252,50 | 0,37 | 1.434.256,50 | 463.572,28 | 912.560,46 | 0,31 | 3.848.948,54 | 0,00 |
| TURISMO | 6.000,00 | 6.000,00 | 0,00 | 0,00 | 0,00 | 6.000,00 | 0,00 | 0,00 | 0,00 | 6.000,00 | 0,00 |
| PROMOCAO DA PRODUCAO AGROPECUARIA | 6.000,00 | 6.000,00 | 0,00 | 0,00 | 0,00 | 6.000,00 | 0,00 | 0,00 | 0,00 | 6.000,00 | 0,00 |
| PROMOCAO INDUSTRIAL | 12.000,00 | 12.000,00 | 0,00 | 0,00 | 0,00 | 12.000,00 | 0,00 | 0,00 | 0,00 | 12.000,00 | 0,00 |
| PROMOCAO COMERCIAL | 12.000,00 | 34.000,00 | 0,00 | 0,00 | 0,00 | 34.000,00 | 0,00 | 0,00 | 0,00 | 34.000,00 | 0,00 |
| ADMINISTRACAO GERAL | 4.715.509,00 | 4.693.509,00 | 74.036,52 | 3.327.252,50 | 0,37 | 1.366.256,50 | 463.572,28 | 912.560,46 | 0,31 | 3.780.948,54 | 0,00 |
| CONTROLE EXTERNO | 10.000,00 | 10.000,00 | 0,00 | 0,00 | 0,00 | 10.000,00 | 0,00 | 0,00 | 0,00 | 10.000,00 | 0,00 |
| TRANSPORTES | 3.769.900,00 | 3.069.900,00 | 457.000,37 | 1.774.027,94 | 0,19 | 1.295.872,06 | 234.798,66 | 427.315,32 | 0,14 | 2.642.584,68 | 0,00 |
| NORMATIZACAO E FISCALIZACAO | 3.758.600,00 | 3.058.600,00 | 457.000,37 | 1.774.027,94 | 0,19 | 1.284.572,06 | 234.798,66 | 427.315,32 | 0,14 | 2.631.284,68 | 0,00 |
| FOMENTO AO TRABALHO | 11.300,00 | 11.300,00 | 0,00 | 0,00 | 0,00 | 11.300,00 | 0,00 | 0,00 | 0,00 | 11.300,00 | 0,00 |
| DESPORTO E LAZER | 5.621.918,00 | 12.936.918,00 | 47.606,87 | 8.533.950,82 | 0,94 | 4.402.967,18 | 296.786,02 | 558.366,84 | 0,19 | 12.378.551,16 | 0,00 |
| ADMINISTRACAO GERAL | 5.599.918,00 | 12.922.918,00 | 45.336,89 | 8.529.464,86 | 0,94 | 4.393.453,14 | 294.516,04 | 553.880,88 | 0,19 | 12.369.037,12 | 0,00 |
| CONTROLE EXTERNO | 22.000,00 | 14.000,00 | 2.269,98 | 4.485,96 | 0,00 | 9.514,04 | 2.269,98 | 4.485,96 | 0,00 | 9.514,04 | 0,00 |
| ENCARGOS ESPECIAIS | 152.740.000,00 | 158.034.985,00 | 8.396.250,00 | 110.714.460,12 | 12,17 | 47.320.524,88 | 14.513.185,77 | 37.499.445,71 | 12,72 | 120.535.539,29 | 0,00 |
| TRANSPORTES COLETIVOS URBANOS | 36.008.000,00 | 36.008.000,00 | 0,00 | 34.140.000,00 | 3,75 | 1.868.000,00 | 0,00 | 6.951.360,84 | 2,36 | 29.056.639,16 | 0,00 |
| SERVICO DA DIVIDA INTERNA | 94.661.000,00 | 99.355.985,00 | 7.694.250,00 | 59.728.000,00 | 6,56 | 39.627.985,00 | 11.861.175,77 | 25.146.689,08 | 8,53 | 74.209.295,92 | 0,00 |
| OUTROS ENCARGOS ESPECIAIS | 22.071.000,00 | 22.671.000,00 | 702.000,00 | 16.846.460,12 | 1,85 | 5.824.539,88 | 2.652.010,00 | 5.401.395,79 | 1,83 | 17.269.604,21 | 0,00 |
| RESERVA CONTIGENCIA | 3.996.400,00 | 3.996.400,00 | 0,00 | 0,00 | 0,00 | 3.996.400,00 | 0,00 | 0,00 | 0,00 | 3.996.400,00 | 0,00 |
| RESERVA CONTIGENCIA | 3.996.400,00 | 3.996.400,00 | 0,00 | 0,00 | 0,00 | 3.996.400,00 | 0,00 | 0,00 | 0,00 | 3.996.400,00 | 0,00 |
| DESPESAS (INTRA-ORÇAMENTÁRIAS) (II) | 71.259.000,00 | 74.119.000,00 | 5.757.795,12 | 70.264.435,04 | 100,00 | 3.854.564,96 | 15.921.886,20 | 28.547.103,04 | 100,00 | 45.571.896,96 | 0,00 |
| TOTAL (III) = (I + II) | 1.474.433.300,00 | 1.474.433.300,00 | 88.127.453,93 | 980.230.004,70 | 100,00 | 494.203.295,30 | 173.330.895,70 | 323.301.347,29 | 100,00 | 1.151.131.952,71 | 0,00 |





PREFEITURA MUNICIPAL DE ITABUNA

RELATÓRIO RESUMIDO DA EXECUÇÃO ORÇAMENTÁRIA

DEMONSTRATIVO DA EXECUÇÃO DAS DESPESAS POR FUNÇÃO/SUBFUNÇÃO

ORÇAMENTO FISCAL E DA SEGURIDADE SOCIAL

Pag. 4 de 4

RREO - Anexo 2 (LRF, Art. 52, inciso I, alíneas "a" e "b" do inciso II e §1º) Competência: Março/Abril / 2025 R\$ 1,00

| FUNÇÃO/SUBFUNÇÃO - INTRA-ORÇAMENTÁRIAS | DOTAÇÃO INICIAL | DOTAÇÃO ATUALIZADA (a) | DESPESAS EMPENHADAS | | | SALDO (c)=(a-b) | DESPESAS LIQUIDADAS | | | SALDO (e)=(a-d) | INSCRITAS EM RESTOS A PAGAR NÃO PROCESSADAS (f) |
|--|-----------------|------------------------|---------------------|--------------------|---------------|-----------------|---------------------|--------------------|---------------|-----------------|---|
| | | | No Bimestre | Até o Bimestre (b) | % (b/total b) | | No Bimestre | Até o Bimestre (d) | % (d/total d) | | |
| DESPESAS (INTRA-ORÇAMENTÁRIAS) (II) | 71.259.000,00 | 74.119.000,00 | 5.757.795,12 | 70.264.435,04 | 100,00 | 3.854.564,96 | 15.921.886,20 | 28.547.103,04 | 100,00 | 45.571.896,96 | 0,00 |
| SAUDE | 71.259.000,00 | 74.119.000,00 | 5.757.795,12 | 70.264.435,04 | 100,00 | 3.854.564,96 | 15.921.886,20 | 28.547.103,04 | 100,00 | 45.571.896,96 | 0,00 |
| ASSISTENCIA HOSPITALAR E AMBULATORIAL | 71.259.000,00 | 74.119.000,00 | 5.757.795,12 | 70.264.435,04 | 100,00 | 3.854.564,96 | 15.921.886,20 | 28.547.103,04 | 100,00 | 45.571.896,96 | 0,00 |

AUGUSTO NARCISO Castro
Assinado de forma digital por AUGUSTO NARCISO CASTRO-40935817549
Augusto Narciso Castro
Prefeito Municipal de Itabuna

JOAO PEREIRA XAVIER Neto
Assinado de forma digital por JOAO PEREIRA XAVIER NETO-623661997597
João Pereira Xavier Neto
Tesoreroiro

EDIVANIA JESUS DE SOUZA
Assinado de forma digital por EDIVANIA JESUS DE SOUZA-629333378531
Edivania Jesus de Souza
Contador(a)





PREFEITURA MUNICIPAL DE ITABUNA
RELATÓRIO RESUMIDO DA EXECUÇÃO ORÇAMENTÁRIA
DEMONSTRATIVO DA RECEITA CORRENTE LÍQUIDA
ORÇAMENTO FISCAL E DA SEGURIDADE SOCIAL
COMPETÊNCIA: MAI/24 a ABR/25

Pag. 1 de 1

RREO - ANEXO 3 (LRF, Art. 53, inciso I)

R\$ 1,00


| ESPECIFICAÇÃO | EVOLUÇÃO DA RECEITA REALIZADA NOS ÚLTIMOS 12 MESES | | | | | | | | | | | | TOTAL (ÚLTIMOS 12 MESES) | PREVISÃO ATUALIZADA EXERCÍCIO |
|---|--|-----------------------|-----------------------|----------------------|----------------------|----------------------|----------------------|----------------------|----------------------|-----------------------|----------------------|----------------------|--------------------------------|-------------------------------------|
| | MAI/24 | JUN/24 | JUL/24 | AGO/24 | SET/24 | OUT/24 | NOV/24 | DEZ/24 | JAN/25 | FEV/25 | MAR/25 | ABR/25 | | |
| RECEITAS CORRENTES (I) | 97.792.002,07 | 109.775.838,66 | 152.122.426,64 | 73.635.275,99 | 74.862.697,46 | 73.894.390,67 | 75.676.761,56 | 99.631.833,08 | 81.230.529,56 | 120.305.321,01 | 76.087.942,22 | 76.254.639,98 | 1.111.269.658,90 | 1.252.923.700,00 |
| Impostos, Taxas e Contribuições de Melhoria | 21.254.905,39 | 13.472.961,97 | 12.564.499,19 | 12.245.258,31 | 12.228.704,75 | 13.943.026,28 | 11.786.371,15 | 19.776.472,57 | 11.324.262,76 | 16.999.688,49 | 15.984.484,67 | 14.452.862,24 | 176.033.497,77 | 211.878.000,00 |
| IPTU | 8.780.879,99 | 2.472.242,12 | 1.915.344,22 | 1.255.107,72 | 1.387.832,14 | 1.633.141,91 | 1.025.846,48 | 1.307.031,41 | 1.111.766,45 | 6.609.301,47 | 6.822.952,64 | 3.121.213,58 | 37.442.666,13 | 31.967.000,00 |
| ISS | 6.297.662,46 | 6.653.055,23 | 6.358.309,04 | 6.548.140,57 | 6.316.849,68 | 6.708.117,70 | 6.424.658,88 | 8.112.576,20 | 5.989.128,67 | 6.086.515,90 | 5.689.955,31 | 6.363.256,78 | 77.548.226,42 | 81.233.000,00 |
| ITBI | 400.819,45 | 284.647,77 | 303.468,30 | 400.886,93 | 284.702,25 | 335.269,75 | 352.784,85 | 362.846,26 | 278.064,46 | 377.238,63 | 333.239,68 | 438.448,99 | 4.152.417,32 | 4.678.000,00 |
| IRRF | 5.488.155,02 | 3.797.167,07 | 3.701.336,70 | 3.639.208,51 | 3.642.051,68 | 3.399.866,80 | 3.031.773,64 | 8.828.021,41 | 3.456.956,42 | 3.434.904,79 | 2.896.357,48 | 4.227.397,83 | 49.543.197,35 | 51.000.000,00 |
| Outros Impostos, Taxas e Contribuições de | 287.388,47 | 265.843,78 | 286.040,93 | 401.914,58 | 597.269,00 | 1.866.630,12 | 951.307,30 | 1.165.997,29 | 488.346,76 | 491.727,70 | 241.979,56 | 302.545,06 | 7.346.990,55 | 168.878.000,00 |
| Contribuições | 2.477.751,72 | 2.376.670,75 | 2.162.869,87 | 2.155.915,01 | 1.971.152,72 | 1.861.523,18 | 1.942.301,62 | 1.940.420,37 | 2.239.383,84 | 2.190.988,30 | 2.177.208,14 | 2.046.749,38 | 25.542.934,90 | 30.000.000,00 |
| Receita Patrimonial | 1.028.568,02 | 967.073,20 | 1.649.112,27 | 1.281.093,33 | 1.017.517,59 | 1.025.233,44 | 814.548,68 | 891.087,49 | 709.731,39 | 1.604.698,49 | 1.254.110,97 | 1.078.527,13 | 13.321.302,00 | 8.133.400,00 |
| Rendimentos de Aplicação Financeira | 938.568,02 | 914.844,20 | 1.556.512,27 | 1.269.243,33 | 908.317,59 | 908.583,44 | 798.648,68 | 881.737,49 | 709.196,69 | 1.282.655,19 | 1.072.610,97 | 1.079.527,13 | 12.320.445,00 | 5.733.400,00 |
| Outras Receitas Patrimoniais | 90.000,00 | 52.229,00 | 92.600,00 | 11.850,00 | 109.200,00 | 116.650,00 | 15.900,00 | 9.350,00 | 534,70 | 322.043,30 | 181.500,00 | -1.000,00 | 1.000.857,00 | 2.400.000,00 |
| Receita Agropecuária | 0,00 | 0,00 | 0,00 | 0,00 | 0,00 | 0,00 | 0,00 | 0,00 | 0,00 | 0,00 | 0,00 | 0,00 | 0,00 | 0,00 |
| Receita Industrial | 0,00 | 0,00 | 0,00 | 0,00 | 0,00 | 0,00 | 0,00 | 0,00 | 0,00 | 0,00 | 0,00 | 0,00 | 0,00 | 0,00 |
| Receita de Serviços | 2.833,90 | 0,00 | 87.584,73 | 9.150,00 | 600.890,80 | 176.101,65 | 31.502,48 | 1.489.228,44 | 24.918,66 | 647.287,07 | 1.737.709,83 | 750.138,29 | 5.557.345,85 | 100.000,00 |
| Transferências Correntes | 72.770.364,37 | 92.206.200,60 | 134.832.300,92 | 57.053.060,41 | 57.841.532,42 | 55.967.888,08 | 60.301.710,76 | 74.758.221,82 | 66.136.777,54 | 98.237.220,65 | 54.497.990,11 | 57.320.975,06 | 881.924.042,74 | 992.666.800,00 |
| Cota-Parte do FPM | 15.669.949,62 | 16.826.913,23 | 18.233.392,79 | 14.263.488,35 | 14.853.426,83 | 12.424.659,83 | 15.904.131,90 | 25.659.338,91 | 15.821.897,26 | 21.231.159,18 | 13.981.695,07 | 14.207.787,99 | 199.077.840,96 | 199.000.000,00 |
| Cota-Parte do ICMS | 7.375.679,47 | 8.434.459,53 | 10.148.886,99 | 8.083.575,97 | 8.467.722,09 | 10.603.443,81 | 9.506.546,08 | 10.714.933,49 | 9.200.128,15 | 9.185.897,09 | 8.062.046,24 | 9.098.348,58 | 108.881.667,49 | 114.413.000,00 |
| Cota-Parte do IPVA | 1.491.287,42 | 1.245.922,91 | 1.734.909,92 | 2.263.412,62 | 2.000.765,84 | 2.083.344,70 | 1.874.984,36 | 1.570.126,11 | 1.399.109,93 | 6.190.614,65 | 1.251.512,02 | 1.203.603,07 | 24.309.593,55 | 26.390.000,00 |
| Cota-Parte do ITR | 8.307,88 | 8.329,10 | 7.838,70 | 8.392,53 | 10.416,83 | 15.377,28 | 57.967,02 | 8.327,90 | 4.745,53 | 5.509,13 | 4.853,27 | 0,00 | 140.065,17 | 120.000,00 |
| Transferências da LC 61/1989 | 53.270,32 | 66.937,78 | 59.167,26 | 80.073,06 | 87.407,84 | 59.343,84 | 65.903,25 | 77.370,57 | 43.918,66 | 49.716,21 | 54.142,42 | 50.833,45 | 748.084,66 | 710.000,00 |
| Transferências do FUNDEB | 11.083.089,23 | 11.160.429,31 | 10.534.346,53 | 10.465.455,89 | 10.503.607,97 | 11.728.630,24 | 11.948.249,61 | 13.110.187,92 | 16.935.529,39 | 12.701.342,61 | 9.886.392,57 | 11.228.614,23 | 141.285.875,50 | 149.691.000,00 |
| Outras Transferências Correntes | 37.088.780,43 | 54.463.208,74 | 94.113.758,73 | 21.888.661,99 | 21.918.185,02 | 19.052.888,38 | 20.943.928,54 | 23.617.936,92 | 22.731.448,62 | 48.872.981,78 | 21.257.348,52 | 21.531.787,74 | 407.480.915,41 | 502.342.800,00 |
| Outras Receitas Correntes | 257.578,67 | 752.932,14 | 826.059,66 | 890.798,93 | 1.202.899,18 | 920.818,00 | 800.326,87 | 776.402,39 | 795.455,37 | 625.438,01 | 436.438,50 | 605.387,88 | 8.890.535,64 | 10.145.500,00 |
| DEDUÇÕES (II) | 4.909.044,71 | 5.303.124,77 | 4.559.334,78 | 4.923.773,75 | 4.426.767,16 | 5.025.364,93 | 5.468.725,70 | 6.029.830,03 | 5.285.176,02 | 7.322.635,83 | 4.660.021,15 | 4.901.947,71 | 62.815.746,54 | 66.712.400,00 |
| Contrib. do Servidor para o Plano de Previdência | 0,00 | 0,00 | 0,00 | 0,00 | 0,00 | 0,00 | 0,00 | 0,00 | 0,00 | 0,00 | 0,00 | 0,00 | 0,00 | 0,00 |
| Compensação Financ. entre Regimes | 0,00 | 0,00 | 0,00 | 0,00 | 0,00 | 0,00 | 0,00 | 0,00 | 0,00 | 0,00 | 0,00 | 0,00 | 0,00 | 0,00 |
| Rendimentos de Aplíc. de Recursos Previdenciários | 0,00 | 0,00 | 0,00 | 0,00 | 0,00 | 0,00 | 0,00 | 0,00 | 0,00 | 0,00 | 0,00 | 0,00 | 0,00 | 0,00 |
| Dedução de Receita para Formação do FUNDEB | 4.909.044,71 | 5.303.124,77 | 4.559.334,78 | 4.923.773,75 | 4.426.767,16 | 5.025.364,93 | 5.468.725,70 | 6.029.830,03 | 5.285.176,02 | 7.322.635,83 | 4.660.021,15 | 4.901.947,71 | 62.815.746,54 | 66.712.400,00 |
| RECEITA CORRENTE LÍQUIDA (III) = (I - II) | 92.882.957,36 | 104.472.713,89 | 147.563.091,86 | 68.711.502,24 | 70.435.930,30 | 68.869.025,74 | 70.208.035,86 | 93.602.003,05 | 75.945.353,54 | 112.982.685,18 | 71.427.921,07 | 71.352.692,27 | 1.048.453.912,36 | 1.186.211.300,00 |
| (-) Transferências obrigatórias da União relativas às emendas introduzidas (art. 166-A, § 1º, da CF) (IV) | 316.570,40 | 316.570,40 | 316.570,40 | 0,00 | 0,00 | 0,00 | 0,00 | 0,00 | 0,00 | 0,00 | 0,00 | 0,00 | 949.711,20 | 0,00 |
| RCL AJUSTADA PARA CÁLCULO DOS LIMITES DE ENVIO (V) = (III - IV) | 92.566.386,96 | 104.156.143,49 | 147.246.521,46 | 68.711.502,24 | 70.435.930,30 | 68.869.025,74 | 70.208.035,86 | 93.602.003,05 | 75.945.353,54 | 112.982.685,18 | 71.427.921,07 | 71.352.692,27 | 1.047.504.201,16 | 1.186.211.300,00 |
| (-) Transferências obrigatórias da União relativas às emendas de bancada (art. 166, § 18, da CF) (VI) | 0,00 | 0,00 | 0,00 | 0,00 | 0,00 | 0,00 | 0,00 | 0,00 | 0,00 | 0,00 | 0,00 | 0,00 | 0,00 | 0,00 |
| (-) Transferências da União relativas à remuneração dos agentes comunitários de saúde e de combate às endemias (CF, art. 198, § 6º VII) | 1.064.648,00 | 1.059.000,00 | 1.059.000,00 | 0,00 | 0,00 | 0,00 | 0,00 | 0,00 | 1.480.353,60 | 1.480.353,60 | 1.480.353,60 | 1.480.353,60 | 9.104.062,40 | 0,00 |
| (-) Outras Deduções Constitucionais ou Legais (VIII) | 0,00 | 0,00 | 0,00 | 0,00 | 0,00 | 0,00 | 0,00 | 0,00 | 0,00 | 0,00 | 0,00 | 0,00 | 0,00 | 0,00 |
| RCL AJUSTADA PARA CÁLCULO DOS LIMITES DA DESPESA COM PESSOAL (IX) = (V - VI - VII - VIII) | 91.501.738,96 | 103.097.143,49 | 146.187.521,46 | 68.711.502,24 | 70.435.930,30 | 68.869.025,74 | 70.208.035,86 | 93.602.003,05 | 74.464.999,94 | 111.502.331,58 | 69.947.567,47 | 69.872.338,67 | 1.038.400.138,76 | 1.186.211.300,00 |

FONTE: Sistema InfoCASP

Augusto Narciso Castro
Prefeito Municipal

João Pereira Xavier Neto
Supervisor do Depto do Tesouro Municipal





PREFEITURA MUNICIPAL DE ITABUNA

RELATÓRIO RESUMIDO DA EXECUÇÃO ORÇAMENTÁRIA

DEMONSTRATIVO DAS RECEITAS E DESPESAS PREVIDENCIÁRIAS DO REGIME PRÓPRIO DE PREVIDÊNCIA DOS

ORÇAMENTO FISCAL E DA SEGURIDADE SOCIAL

Período: JANEIRO/2025 a ABRIL/2025 - Bimestre MARÇO/2025 a ABRIL/2025


Pag. 1 de 5

RREO - Anexo 04 (LRF, Art. 53, inciso II)

R\$ 1,00

| PLANO PREVIDENCIÁRIO | | | | | |
|--|------------------|---------------------|---------------------|---------------------|------|
| RECEITAS | PREVISÃO INICIAL | PREVISÃO ATUALIZADA | RECEITAS REALIZADAS | | |
| | | | Até o Bimestre/2025 | Até o Bimestre/2024 | |
| RECEITAS CORRENTES (I) | 0,00 | 0,00 | 0,00 | | 0,00 |
| Receita de Contribuições dos Segurados | 0,00 | 0,00 | 0,00 | | 0,00 |
| Civil | 0,00 | 0,00 | 0,00 | | 0,00 |
| Ativo | 0,00 | 0,00 | 0,00 | | 0,00 |
| Inativo | 0,00 | 0,00 | 0,00 | | 0,00 |
| Pensionista | 0,00 | 0,00 | 0,00 | | 0,00 |
| Militar | 0,00 | 0,00 | 0,00 | | 0,00 |
| Ativo | 0,00 | 0,00 | 0,00 | | 0,00 |
| Inativo | 0,00 | 0,00 | 0,00 | | 0,00 |
| Pensionista | 0,00 | 0,00 | 0,00 | | 0,00 |
| Receita de Contribuições Patronais | 0,00 | 0,00 | 0,00 | | 0,00 |
| Civil | 0,00 | 0,00 | 0,00 | | 0,00 |
| Ativo | 0,00 | 0,00 | 0,00 | | 0,00 |
| Inativo | 0,00 | 0,00 | 0,00 | | 0,00 |
| Pensionista | 0,00 | 0,00 | 0,00 | | 0,00 |
| Militar | 0,00 | 0,00 | 0,00 | | 0,00 |
| Ativo | 0,00 | 0,00 | 0,00 | | 0,00 |
| Inativo | 0,00 | 0,00 | 0,00 | | 0,00 |
| Pensionista | 0,00 | 0,00 | 0,00 | | 0,00 |
| Em Regime de Parcelamento de Débitos | 0,00 | 0,00 | 0,00 | | 0,00 |
| Receita Patrimonial | 0,00 | 0,00 | 0,00 | | 0,00 |
| Receitas Imobiliárias | 0,00 | 0,00 | 0,00 | | 0,00 |
| Receitas de Valores Mobiliários | 0,00 | 0,00 | 0,00 | | 0,00 |
| Outras Receitas Patrimoniais | 0,00 | 0,00 | 0,00 | | 0,00 |
| Receita de Serviços | 0,00 | 0,00 | 0,00 | | 0,00 |
| Outras Receitas Correntes | 0,00 | 0,00 | 0,00 | | 0,00 |
| Compensação Previdenciária do RGPS para o RPPS | 0,00 | 0,00 | 0,00 | | 0,00 |
| Aportes Periódicos para Amortização de Déficit Atuarial do RPPS (II) | 0,00 | 0,00 | 0,00 | | 0,00 |
| Demais Receitas Correntes | 0,00 | 0,00 | 0,00 | | 0,00 |





PREFEITURA MUNICIPAL DE ITABUNA

RELATÓRIO RESUMIDO DA EXECUÇÃO ORÇAMENTÁRIA

DEMONSTRATIVO DAS RECEITAS E DESPESAS PREVIDENCIÁRIAS DO REGIME PRÓPRIO DE PREVIDÊNCIA DOS

ORÇAMENTO FISCAL E DA SEGURIDADE SOCIAL

Período: JANEIRO/2025 a ABRIL/2025 - Bimestre MARÇO/2025 a ABRIL/2025

Pag. 2 de 5

R\$ 1,00


| | | | | | | | | | |
|---|------|------|------|------|------|------|------|------|------|
| RECEITAS DE CAPITAL (III) | 0,00 | 0,00 | 0,00 | 0,00 | 0,00 | 0,00 | 0,00 | 0,00 | 0,00 |
| Alienação de Bens, Direitos e Ativos | 0,00 | 0,00 | 0,00 | 0,00 | 0,00 | 0,00 | 0,00 | 0,00 | 0,00 |
| Amortização de Empréstimos | 0,00 | 0,00 | 0,00 | 0,00 | 0,00 | 0,00 | 0,00 | 0,00 | 0,00 |
| Outras Receitas de Capital | 0,00 | 0,00 | 0,00 | 0,00 | 0,00 | 0,00 | 0,00 | 0,00 | 0,00 |
| TOTAL DAS RECEITAS PREVIDENCIÁRIAS RPPS - (IV) = (I + III - II) | 0,00 | 0,00 | 0,00 | 0,00 | 0,00 | 0,00 | 0,00 | 0,00 | 0,00 |

| DESPESAS PREVIDENCIÁRIAS - RPPS | DOTAÇÃO INICIAL | DOTAÇÃO ATUALIZADA | DESPESAS EMPENHADAS | | DESPESAS LIQUIDADAS | | INSCRITAS EM RESTOS A PAGAR NÃO PROCESSADOS | | |
|--|-----------------|--------------------|---------------------|---------------------|---------------------|---------------------|---|---------|------|
| | | | Até o Bimestre/2025 | Até o Bimestre/2024 | Até o Bimestre/2025 | Até o Bimestre/2024 | Em 2025 | Em 2024 | |
| | | | | | | | | | |
| Benefícios - Civil | 0,00 | 0,00 | 0,00 | 0,00 | 0,00 | 0,00 | 0,00 | 0,00 | 0,00 |
| Aposentadorias | 0,00 | 0,00 | 0,00 | 0,00 | 0,00 | 0,00 | 0,00 | 0,00 | 0,00 |
| Pensões | 0,00 | 0,00 | 0,00 | 0,00 | 0,00 | 0,00 | 0,00 | 0,00 | 0,00 |
| Outros Benefícios Previdenciários | 0,00 | 0,00 | 0,00 | 0,00 | 0,00 | 0,00 | 0,00 | 0,00 | 0,00 |
| Benefícios- Militar | 0,00 | 0,00 | 0,00 | 0,00 | 0,00 | 0,00 | 0,00 | 0,00 | 0,00 |
| Reformas | 0,00 | 0,00 | 0,00 | 0,00 | 0,00 | 0,00 | 0,00 | 0,00 | 0,00 |
| Pensões | 0,00 | 0,00 | 0,00 | 0,00 | 0,00 | 0,00 | 0,00 | 0,00 | 0,00 |
| Outros Benefícios Previdenciários | 0,00 | 0,00 | 0,00 | 0,00 | 0,00 | 0,00 | 0,00 | 0,00 | 0,00 |
| Outras Despesas Previdenciárias | 0,00 | 0,00 | 0,00 | 0,00 | 0,00 | 0,00 | 0,00 | 0,00 | 0,00 |
| Compensação Previdenciária do RPPS para o RGPS | 0,00 | 0,00 | 0,00 | 0,00 | 0,00 | 0,00 | 0,00 | 0,00 | 0,00 |
| Demais Despesas Previdenciárias | 0,00 | 0,00 | 0,00 | 0,00 | 0,00 | 0,00 | 0,00 | 0,00 | 0,00 |
| TOTAL DAS DESPESAS PREVIDENCIÁRIAS RPPS (V) | 0,00 | 0,00 | 0,00 | 0,00 | 0,00 | 0,00 | 0,00 | 0,00 | 0,00 |
| RESULTADO PREVIDENCIÁRIO (VI) = (IV – V) | 0,00 | 0,00 | 0,00 | 0,00 | 0,00 | 0,00 | 0,00 | | |

| | |
|--|-----------------------|
| RECURSOS RPPS ARRECADADOS EM EXERCÍCIOS ANTERIORES | PREVISÃO ORÇAMENTÁRIA |
| VALOR | 0,00 |
| RESERVA ORÇAMENTÁRIA DO RPPS | PREVISÃO ORÇAMENTÁRIA |
| VALOR | 0,00 |

| APORTES DE RECURSOS PARA O PLANO PREVIDENCIÁRIO DO RPPS | APORTES REALIZADOS |
|---|--------------------|
| Plano de Amortização - Contribuição Patronal Suplementar | 0,00 |
| Plano de Amortização - Aporte Periódico de Valores Predefinidos | 0,00 |
| Outros Aportes para o RPPS | 0,00 |
| Recursos para Cobertura de Déficit Financeiro | 0,00 |





PREFEITURA MUNICIPAL DE ITABUNA

RELATÓRIO RESUMIDO DA EXECUÇÃO ORÇAMENTÁRIA

DEMONSTRATIVO DAS RECEITAS E DESPESAS PREVIDENCIÁRIAS DO REGIME PRÓPRIO DE PREVIDÊNCIA DOS

ORÇAMENTO FISCAL E DA SEGURIDADE SOCIAL


Período: JANEIRO/2025 a ABRIL/2025 - Bimestre MARÇO/2025 a ABRIL/2025

Pag. 3 de 5

R\$ 1,00

| BENS E DIREITOS DO RPPS | | PERÍODO DE REFERÊNCIA | | |
|--|------------------|-----------------------|---------------------|---------------------|
| | | 2025 | 2024 | |
| CAIXA | | 0,00 | 0,00 | |
| BANCOS CONTA MOVIMENTO | | 0,00 | 0,00 | |
| INVESTIMENTOS | | 0,00 | 0,00 | |
| OUTROS BENS E DIREITOS | | 0,00 | 0,00 | |
| PLANO FINANCEIRO | | | | |
| RECEITAS PREVIDENCIÁRIAS - RPPS | PREVISÃO INICIAL | PREVISÃO ATUALIZADA | RECEITAS REALIZADAS | |
| | | | Até o Bimestre/2025 | Até o Bimestre/2024 |
| RECEITAS CORRENTES (VII) | 0,00 | 0,00 | 0,00 | 0,00 |
| Receita de Contribuições dos Segurados | 0,00 | 0,00 | 0,00 | 0,00 |
| Civil | 0,00 | 0,00 | 0,00 | 0,00 |
| Ativo | 0,00 | 0,00 | 0,00 | 0,00 |
| Inativo | 0,00 | 0,00 | 0,00 | 0,00 |
| Pensionista | 0,00 | 0,00 | 0,00 | 0,00 |
| Militar | 0,00 | 0,00 | 0,00 | 0,00 |
| Ativo | 0,00 | 0,00 | 0,00 | 0,00 |
| Inativo | 0,00 | 0,00 | 0,00 | 0,00 |
| Pensionista | 0,00 | 0,00 | 0,00 | 0,00 |
| Receita de Contribuições Patronais | 0,00 | 0,00 | 0,00 | 0,00 |
| Civil | 0,00 | 0,00 | 0,00 | 0,00 |
| Ativo | 0,00 | 0,00 | 0,00 | 0,00 |
| Inativo | 0,00 | 0,00 | 0,00 | 0,00 |
| Pensionista | 0,00 | 0,00 | 0,00 | 0,00 |
| Militar | 0,00 | 0,00 | 0,00 | 0,00 |
| Ativo | 0,00 | 0,00 | 0,00 | 0,00 |
| Inativo | 0,00 | 0,00 | 0,00 | 0,00 |
| Pensionista | 0,00 | 0,00 | 0,00 | 0,00 |
| Em Regime de Parcelamento de Débitos | 0,00 | 0,00 | 0,00 | 0,00 |
| Receita Patrimonial | 0,00 | 0,00 | 0,00 | 0,00 |
| Receitas Imobiliárias | 0,00 | 0,00 | 0,00 | 0,00 |





PREFEITURA MUNICIPAL DE ITABUNA

RELATÓRIO RESUMIDO DA EXECUÇÃO ORÇAMENTÁRIA

DEMONSTRATIVO DAS RECEITAS E DESPESAS PREVIDENCIÁRIAS DO REGIME PRÓPRIO DE PREVIDÊNCIA DOS

ORÇAMENTO FISCAL E DA SEGURIDADE SOCIAL

Período: JANEIRO/2025 a ABRIL/2025 - Bimestre MARÇO/2025 a ABRIL/2025

Pag. 4 de 5

RREO - Anexo 04 (LRF, Art. 53, inciso II)

R\$ 1.00

| | | | | | | | |
|--|------|------|------|------|------|------|------|
| Receitas de Valores Mobiliários | 0,00 | 0,00 | 0,00 | 0,00 | 0,00 | 0,00 | 0,00 |
| Outras Receitas Patrimoniais | 0,00 | 0,00 | 0,00 | 0,00 | 0,00 | 0,00 | 0,00 |
| Receita de Serviços | 0,00 | 0,00 | 0,00 | 0,00 | 0,00 | 0,00 | 0,00 |
| Outras Receitas Correntes | 0,00 | 0,00 | 0,00 | 0,00 | 0,00 | 0,00 | 0,00 |
| Compensação Previdenciária do RGPS para o RPPS | 0,00 | 0,00 | 0,00 | 0,00 | 0,00 | 0,00 | 0,00 |
| Aportes Periódicos para Amortização de Déficit Atuarial do RPPS (II) | 0,00 | 0,00 | 0,00 | 0,00 | 0,00 | 0,00 | 0,00 |
| Demais Receitas Correntes | 0,00 | 0,00 | 0,00 | 0,00 | 0,00 | 0,00 | 0,00 |
| RECEITAS DE CAPITAL (VIII) | 0,00 | 0,00 | 0,00 | 0,00 | 0,00 | 0,00 | 0,00 |
| Alienação de Bens, Direitos e Ativos | 0,00 | 0,00 | 0,00 | 0,00 | 0,00 | 0,00 | 0,00 |
| Amortização de Empréstimos | 0,00 | 0,00 | 0,00 | 0,00 | 0,00 | 0,00 | 0,00 |
| Outras Receitas de Capital | 0,00 | 0,00 | 0,00 | 0,00 | 0,00 | 0,00 | 0,00 |
| TOTAL DAS RECEITAS PREVIDENCIÁRIAS RPPS - (IX) = (VII + VIII) | 0,00 | 0,00 | 0,00 | 0,00 | 0,00 | 0,00 | 0,00 |

| DESPESAS PREVIDENCIÁRIAS - RPPS | DOTAÇÃO INICIAL | DOTAÇÃO ATUALIZADA | DESPESAS EMPENHADAS | | DESPESAS LIQUIDADAS | | INSCRITAS EM RESTOS A PAGAR NÃO PROCESSADOS | |
|--|-----------------|--------------------|---------------------|---------------------|---------------------|---------------------|---|---------|
| | | | Até o Bimestre/2025 | Até o Bimestre/2024 | Até o Bimestre/2025 | Até o Bimestre/2024 | Em 2025 | Em 2024 |
| Benefícios - Civil | 0,00 | 0,00 | 0,00 | 0,00 | 0,00 | 0,00 | 0,00 | 0,00 |
| Aposentadorias | 0,00 | 0,00 | 0,00 | 0,00 | 0,00 | 0,00 | 0,00 | 0,00 |
| Pensões | 0,00 | 0,00 | 0,00 | 0,00 | 0,00 | 0,00 | 0,00 | 0,00 |
| Outros Benefícios Previdenciários | 0,00 | 0,00 | 0,00 | 0,00 | 0,00 | 0,00 | 0,00 | 0,00 |
| Benefícios- Militar | 0,00 | 0,00 | 0,00 | 0,00 | 0,00 | 0,00 | 0,00 | 0,00 |
| Reformas | 0,00 | 0,00 | 0,00 | 0,00 | 0,00 | 0,00 | 0,00 | 0,00 |
| Pensões | 0,00 | 0,00 | 0,00 | 0,00 | 0,00 | 0,00 | 0,00 | 0,00 |
| Outros Benefícios Previdenciários | 0,00 | 0,00 | 0,00 | 0,00 | 0,00 | 0,00 | 0,00 | 0,00 |
| Outras Despesas Previdenciárias | 0,00 | 0,00 | 0,00 | 0,00 | 0,00 | 0,00 | 0,00 | 0,00 |
| Compensação Previdenciária do RPPS para o RGPS | 0,00 | 0,00 | 0,00 | 0,00 | 0,00 | 0,00 | 0,00 | 0,00 |
| Demais Despesas Previdenciárias | 0,00 | 0,00 | 0,00 | 0,00 | 0,00 | 0,00 | 0,00 | 0,00 |
| TOTAL DAS DESPESAS PREVIDENCIÁRIAS RPPS (X) | 0,00 | 0,00 | 0,00 | 0,00 | 0,00 | 0,00 | 0,00 | 0,00 |
| RESULTADO PREVIDENCIÁRIO (XI) = (IX – X) | 0,00 | 0,00 | 0,00 | 0,00 | 0,00 | 0,00 | 0,00 | 0,00 |

| APORTES DE RECURSOS PARA O PLANO FINANCEIRO DO RPPS | APORTES REALIZADOS |
|---|--------------------|
| Recursos para Cobertura de Insuficiências Financeiras | 0,00 |
| Recursos para Formação de Reserva | 0,00 |





PREFEITURA MUNICIPAL DE ITABUNA

RELATÓRIO RESUMIDO DA EXECUÇÃO ORÇAMENTÁRIA

DEMONSTRATIVO DAS RECEITAS E DESPESAS PREVIDENCIÁRIAS DO REGIME PRÓPRIO DE PREVIDÊNCIA DOS

ORÇAMENTO FISCAL E DA SEGURIDADE SOCIAL

Período: JANEIRO/2025 a ABRIL/2025 - Bimestre MARÇO/2025 a ABRIL/2025

Pag. 5 de 5

R\$ 1,00

| RECEITAS DA ADMINITRAÇÃO - RPPS | PREVISÃO INICIAL | PREVISÃO ATUALIZADA | RECEITAS REALIZADAS | |
|--|------------------|---------------------|---------------------|---------------------|
| | | | Até o Bimestre/2025 | Até o Bimestre/2024 |
| RECEITAS CORRENTES | 0,00 | 0,00 | 0,00 | 0,00 |
| TOTAL DAS RECEITAS DA ADMINISTRAÇÃO RPPS - (XII) | 0,00 | 0,00 | 0,00 | 0,00 |

| DESPESAS DA ADMINISTRAÇÃO - RPPS | DOTAÇÃO INICIAL | DOTAÇÃO ATUALIZADA | DESPESAS EMPENHADAS | | DESPESAS LIQUIDADAS | | INSCRITAS EM RESTOS A PAGAR NÃO PROCESSADOS | |
|---|-----------------|--------------------|---------------------|---------------------|---------------------|---------------------|---|---------|
| | | | Até o Bimestre/2025 | Até o Bimestre/2024 | Até o Bimestre/2025 | Até o Bimestre/2024 | Em 2025 | Em 2024 |
| DESPESAS CORRENTES (XIII) | 0,00 | 0,00 | 0,00 | 0,00 | 0,00 | 0,00 | 0,00 | 0,00 |
| DESPESAS DE CAPITAL (XIV) | 0,00 | 0,00 | 0,00 | 0,00 | 0,00 | 0,00 | 0,00 | 0,00 |
| TOTAL DAS DESPESAS DA ADMINISTRAÇÃO RPPS (XV) = (XIII + | 0,00 | 0,00 | 0,00 | 0,00 | 0,00 | 0,00 | 0,00 | 0,00 |
| RESULTADO DA ADMINISTRAÇÃO RPPS (XVI) = (XII – XV) | 0,00 | 0,00 | 0,00 | 0,00 | 0,00 | 0,00 | 0,00 | 0,00 |





PREFEITURA MUNICIPAL DE ITABUNA
RELATÓRIO RESUMIDO DA EXECUÇÃO ORÇAMENTÁRIA
DEMONSTRATIVO DOS RESULTADOS PRIMÁRIO E NOMINAL - ESTADOS, DISTRITO FEDERAL E MUNICÍPIOS
ORÇAMENTO FISCAL E DA SEGURIDADE SOCIAL
COMPETÊNCIA: JANEIRO/2025 - ABRIL/2025

Pag. 1 de 6

| RREO - ANEXO 6 (LRF, Art. 53, inciso III) | | R\$ 1,00 |
|--|---------------------|----------------------------|
| RECEITAS PRIMÁRIAS | PREVISÃO ATUALIZADA | Até o Bimestre/ 2025 |
| | | RECEITAS REALIZADAS (a) |
| RECEITAS CORRENTES (I) | 1.186.211.300,00 | 331.708.652,06 |
| Impostos, Taxas e Contribuições de Melhoria | 211.878.000,00 | 58.761.298,16 |
| IPTU | 31.967.000,00 | 17.665.234,14 |
| ISS | 81.233.000,00 | 24.128.856,66 |
| ITBI | 4.678.000,00 | 1.426.991,76 |
| IRRF | 54.000.000,00 | 14.015.616,52 |
| Outros Impostos, Taxas e Contribuições de Melhoria | 43.000.000,00 | 1.524.599,08 |
| Contribuições | 30.000.000,00 | 8.654.329,66 |
| Receita Patrimonial | 8.133.400,00 | 4.647.067,98 |
| Aplicações Financeiras (II) | 5.733.400,00 | 4.143.989,98 |
| Outras Receitas Patrimoniais | 2.400.000,00 | 503.078,00 |
| Transferências Correntes | 922.714.400,00 | 253.670.969,61 |
| Cota-Parte FPM | 161.000.000,00 | 52.194.031,92 |
| Cota-Parte do ICMS | 91.530.400,00 | 28.437.136,12 |
| Cota-Parte IPVA | 20.584.200,00 | 8.035.872,04 |
| Cota-Parte do ITR | 96.000,00 | 12.086,37 |
| Cota-Parte do IPI-EXP | 710.000,00 | 198.610,74 |
| Transferências do FUNDEB | 159.651.000,00 | 54.652.105,85 |
| Outras Transferências Correntes | 489.142.800,00 | 110.141.126,57 |
| Demais Receitas Correntes | 10.245.500,00 | 5.622.773,61 |
| Outras Receitas Financeiras (III) | 0,00 | 0,00 |
| Receitas Correntes Restantes | 10.245.500,00 | 5.622.773,61 |
| RECEITAS PRIMÁRIAS CORRENTES (IV) | 1.180.477.900,00 | 327.564.662,08 |

Até o Bimestre/ 2025





PREFEITURA MUNICIPAL DE ITABUNA
RELATÓRIO RESUMIDO DA EXECUÇÃO ORÇAMENTÁRIA
DEMONSTRATIVO DOS RESULTADOS PRIMÁRIO E NOMINAL - ESTADOS, DISTRITO FEDERAL E MUNICÍPIOS
ORÇAMENTO FISCAL E DA SEGURIDADE SOCIAL
COMPETÊNCIA: JANEIRO/2025 - ABRIL/2025

Pag. 2 de 6

RREO - ANEXO 6 (LRF, Art. 53, inciso III) R\$ 1,00

| RECEITAS PRIMÁRIAS | PREVISÃO ATUALIZADA | RECEITAS REALIZADAS (a) |
|---|---------------------|----------------------------|
| RECEITAS DE CAPITAL (V) | 216.963.000,00 | 1.279.531,21 |
| Operações de Crédito (VI) | 100.000.000,00 | 7.705,20 |
| Amortização de Empréstimos (VII) | 0,00 | 0,00 |
| Alienação de Bens | 0,00 | 0,00 |
| Receitas de Alienação de Investimentos Temporários (VIII) | 0,00 | 0,00 |
| Receitas de Alienação de Investimentos Permanentes (IX) | 0,00 | 0,00 |
| Outras Alienações de Bens | 0,00 | 0,00 |
| Transferências de Capital | 116.963.000,00 | 1.271.826,01 |
| Convênios | 82.463.000,00 | 1.271.826,01 |
| Outras Transferências de Capital | 34.500.000,00 | 0,00 |
| Outras Receitas de Capital | 0,00 | 0,00 |
| Outras Receitas de Capital Não Primárias (X) | 0,00 | 0,00 |
| Outras Receitas de Capital Primárias | 0,00 | 0,00 |
| RECEITAS PRIMÁRIAS DE CAPITAL (XI) = (V - VI - VII - VIII - IX - X) | 116.963.000,00 | 1.271.826,01 |
| RECEITA PRIMÁRIA TOTAL (XII) = (IV + XI) | 1.297.440.900,00 | 328.836.488,09 |





PREFEITURA MUNICIPAL DE ITABUNA
RELATÓRIO RESUMIDO DA EXECUÇÃO ORÇAMENTÁRIA
DEMONSTRATIVO DOS RESULTADOS PRIMÁRIO E NOMINAL - ESTADOS, DISTRITO FEDERAL E MUNICÍPIOS
ORÇAMENTO FISCAL E DA SEGURIDADE SOCIAL
COMPETÊNCIA: JANEIRO/2025 - ABRIL/2025

Pag. 3 de 6

| RREO - ANEXO 6 (LRF, Art. 53, inciso III) | | | | | | | R\$ 1,00 |
|---|--------------------|----------------------|---------------------|-------------------|-------------------------------------|--------------------------------|---------------|
| DESPESAS PRIMÁRIAS | DOTAÇÃO ATUALIZADA | Até o Bimestre/ 2025 | | | | | |
| | | DESPESAS EMPENHADAS | DESPESAS LIQUIDADAS | DESPESAS PAGAS(a) | RESTOS A PAGAR PROCESSADOS PAGOS(b) | RESTOS A PAGAR NÃO PROCESSADOS | |
| | | | | | | LIQUIDADOS | PAGOS(c) |
| DESPESAS CORRENTES (XIII) | 1.094.587.191,99 | 761.794.970,03 | 263.744.876,06 | 249.916.818,11 | 32.223.268,59 | 1.923.960,06 | 7.220.055,43 |
| Pessoal e Encargos Sociais | 569.895.895,71 | 441.682.165,58 | 151.023.523,87 | 150.689.779,60 | 0,00 | 0,00 | 0,00 |
| Juros e Encargos da Dívida (XIV) | 15.751.000,00 | 15.261.000,00 | 6.656.071,12 | 6.656.071,12 | 0,00 | 0,00 | 0,00 |
| Outras Despesas Correntes | 508.940.296,28 | 304.851.804,45 | 134.612.384,11 | 92.570.967,39 | 30.222.973,35 | 1.923.960,06 | 7.220.055,43 |
| DESPESAS PRIMÁRIAS CORRENTES (XV) = (XIII - XIV) | 1.078.836.191,99 | 746.533.970,03 | 257.088.804,94 | 243.260.746,99 | 32.223.268,59 | 1.923.960,06 | 7.220.055,43 |
| DESPESAS DE CAPITAL (XVI) | 301.730.708,01 | 148.170.599,63 | 31.009.368,19 | 29.290.342,01 | 1.138.813,12 | 443.810,84 | 4.268.539,69 |
| Investimentos | 217.307.323,01 | 102.903.599,63 | 12.111.091,86 | 10.989.979,23 | 1.138.813,12 | 443.810,84 | 4.268.539,69 |
| Inversões Financeiras | 1.400,00 | 0,00 | 0,00 | 0,00 | 0,00 | 0,00 | 0,00 |
| Concessão de Empréstimos e Financiamentos (XVII) | 0,00 | 0,00 | 0,00 | 0,00 | 0,00 | 0,00 | 0,00 |
| Aquisição de Título de Capital já Integralizado (XVIII) | 0,00 | 0,00 | 0,00 | 0,00 | 0,00 | 0,00 | 0,00 |
| Aquisição de Título de Crédito (XIX) | 0,00 | 0,00 | 0,00 | 0,00 | 0,00 | 0,00 | 0,00 |
| Demais Inversões Financeiras | 1.400,00 | 0,00 | 0,00 | 0,00 | 0,00 | 0,00 | 0,00 |
| Amortização da Dívida (XX) | 84.421.985,00 | 45.267.000,00 | 18.898.276,33 | 18.300.362,78 | 0,00 | 0,00 | 0,00 |
| DESPESAS PRIMÁRIAS DE CAPITAL (XXI)=(XVI-XVII-XVIII-XIX-XX) | 217.308.723,01 | 102.903.599,63 | 12.111.091,86 | 10.989.979,23 | 1.138.813,12 | 443.810,84 | 4.268.539,69 |
| RESERVA DE CONTIGÊNCIA (XXII) | 3.996.400,00 | 0,00 | 0,00 | 0,00 | 0,00 | 0,00 | 0,00 |
| DESPESA PRIMÁRIA TOTAL (XXIII) =(XV+XXI+XXII) | 1.300.141.315,00 | 849.437.569,66 | 269.199.896,80 | 254.250.726,22 | 33.362.081,71 | 2.367.770,90 | 11.488.595,12 |
| RESULTADO PRIMÁRIO (XXIV)=[XIIa-(XXIIIa+XXIIIb+XXIIIc)] | | 29.735.085,04 | | | | | |





PREFEITURA MUNICIPAL DE ITABUNA
RELATÓRIO RESUMIDO DA EXECUÇÃO ORÇAMENTÁRIA
DEMONSTRATIVO DOS RESULTADOS PRIMÁRIO E NOMINAL - ESTADOS, DISTRITO FEDERAL E MUNICÍPIOS
ORÇAMENTO FISCAL E DA SEGURIDADE SOCIAL
COMPETÊNCIA: JANEIRO/2025 - ABRIL/2025

Pag. 4 de 6

RREO - ANEXO 6 (LRF, Art. 53, inciso III) R\$ 1,00

| META FISCAL PARA O RESULTADO PRIMÁRIO | VALOR CORRENTE |
|---|----------------|
| Meta fixada no Anexo de Metas Fiscais da LDO para o exercício de referência | 18.374.182,00 |

| JUROS NOMINAIS | Até o Bimestre/ 2025 |
|---|----------------------|
| | VALOR INCORRIDO |
| JUROS E ENCARGOS ATIVOS (XXV) | 4.094.502,14 |
| JUROS E ENCARGOS PASSIVOS (XXVI) | 7.356.071,12 |
| RESULTADO NOMINAL (XXVII)=XXIV+(XXV-XXVI) | 26.473.516,06 |

| META FISCAL PARA O RESULTADO NOMINAL | VALOR CORRENTE |
|---|----------------|
| Meta fixada no Anexo de Metas Fiscais da LDO para o exercício de referência | 27.056.021,00 |





PREFEITURA MUNICIPAL DE ITABUNA
RELATÓRIO RESUMIDO DA EXECUÇÃO ORÇAMENTÁRIA
DEMONSTRATIVO DOS RESULTADOS PRIMÁRIO E NOMINAL - ESTADOS, DISTRITO FEDERAL E MUNICÍPIOS
ORÇAMENTO FISCAL E DA SEGURIDADE SOCIAL
COMPETÊNCIA: JANEIRO/2025 - ABRIL/2025

Pag. 5 de 6

RREO - ANEXO 6 (LRF, Art. 53, inciso III) R\$ 1,00

| ABAIXO DA LINHA | | | |
|---|--------------------|--------------------------|--|
| CÁLCULO DO RESULTADO NOMINAL | SALDO | | |
| | Em 31/Dez/2024 (a) | Até o Bimestre/ 2025 (b) | |
| DÍVIDA CONSOLIDADA (XXVIII) | 487.754.794,85 | 469.454.432,07 | |
| DEDUÇÕES (XXIX) | 31.699.752,27 | 76.660.653,34 | |
| Disponibilidade de Caixa | 31.699.752,27 | 74.660.653,34 | |
| Disponibilidade de Caixa Bruta | 108.315.864,99 | 119.809.831,81 | |
| (-) Restos a Pagar Processados (XXX) | 69.723.089,56 | 36.361.007,85 | |
| (-) Depósitos Restituíveis e Valores Vinculados | 6.893.023,16 | 6.788.170,62 | |
| Demais Haveres Financeiros | 0,00 | 0,00 | |
| DÍVIDA CONSOLIDADA LÍQUIDA (XXXI)=(XXVIII-XXIX) | 456.055.042,58 | 392.793.778,73 | |
| RESULTADO NOMINAL (XXXII)=(XXXIa-XXXIb)) | | 63.261.263,85 | |

| AJUSTE METODOLÓGICO | Até o Bimestre/ 2025 |
|---|----------------------|
| VARIAÇÃO SALDO RPP (XXXIII) = (XXXa - XXXb) | -33.362.081,71 |
| RECEITA DE ALIENAÇÃO DE INVESTIMENTOS PERMANENTES (IX) | 0,00 |
| PASSIVOS RECONHECIDOS NA DC (XXXIV) | 0,00 |
| VARIAÇÃO CAMBIAL (XXXV) | 0,00 |
| PAGAMENTO DE PRECATÓRIOS INTEGRANTES DA DC (XXXVI) | 0,00 |
| AJUSTES RELATIVOS AO RPPS (XXXVII) | 5.026.187,21 |
| OUTROS AJUSTES (XXXV) | -8.451.853,29 |
| RESULTADO NOMINAL AJUSTADO (XXXVI)=(XXXII-XXXIII-IX+XXXIV+XXXV) | 26.473.516,06 |
| RESULTADO PRIMÁRIO (XXXVII) = XXXVI - (XXV - XXVI) | 29.735.085,04 |





PREFEITURA MUNICIPAL DE ITABUNA
RELATÓRIO RESUMIDO DA EXECUÇÃO ORÇAMENTÁRIA
DEMONSTRATIVO DOS RESULTADOS PRIMÁRIO E NOMINAL - ESTADOS, DISTRITO FEDERAL E MUNICÍPIOS
ORÇAMENTO FISCAL E DA SEGURIDADE SOCIAL
COMPETÊNCIA: JANEIRO/2025 - ABRIL/2025

Pag. 6 de 6

| RREO - ANEXO 6 (LRF, Art. 53, inciso III) | | R\$ 1,00 |
|--|-----------------------|----------|
| INFORMAÇÕES ADICIONAIS | PREVISÃO ORÇAMENTÁRIA | |
| SALDO DE EXERCÍCIOS ANTERIORES | | 0,00 |
| Recursos Arrecadados em Exercícios Anteriores - RPPS | | 0,00 |
| Superávit Financeiro Utilizado para Abertura e Reabertura de Créditos Adicionais | | 0,00 |
| RESERVA ORÇAMENTÁRIA DO RPPS | | 0,00 |

FONTE: Sistema InfoCASP, Data de emissão 17/05/2025 e hora de emissão 14:30





PREFEITURA MUNICIPAL DE ITABUNA
RELATÓRIO RESUMIDO DA EXECUÇÃO ORÇAMENTÁRIA
DEMONSTRATIVO DOS RESTOS A PAGAR POR PODER E ÓRGÃO
ORÇAMENTO FISCAL E DA SEGURIDADE SOCIAL
COMPETÊNCIA: JANEIRO/2025 a ABRIL/2025 - Bimestre MARÇO/2025 a ABRIL/2025

Pag 1 / 1

RREO - ANEXO 7 (LRF, Art. 53, inciso V)

R\$ 1,00

| PODER/ÓRGÃO | RESTOS A PAGAR PROCESSADOS | | | | | RESTOS A PAGAR NÃO PROCESSADOS | | | | | | Saldo Total L=(e+k) |
|--|------------------------------------|--|---------------|-------------------|------------------------|------------------------------------|-------------------------------------|-------------------|---------------|-------------------|------------------------|------------------------|
| | Inscritos | | Pagos (c) | Cancelados (d) | Saldo e=(a-b)-(c+d) | Inscritos | | Liquidados (h) | Pagos (i) | Cancelados (j) | Saldo k=(f+g)-(i+j) | |
| | Em Exercícios Anteriores (a) | Em 31 de Dezembro de 2024 (b) | | | | Em Exercícios Anteriores (f) | Em 31 de Dezembro de 2024 (g) | | | | | |
| RESTOS A PAGAR (EXCETO INTRA-ORÇAMENTÁRIOS) (I) | 18.803.418,49 | 50.778.737,47 | 33.362.081,71 | 0,00 | 36.220.074,25 | 1.337.136,12 | 13.926.957,35 | 12.954.647,99 | 11.136.138,28 | 0,00 | 4.127.955,19 | 40.348.029,44 |
| PODER EXECUTIVO PREFEITURA | 18.803.418,49 | 50.683.668,32 | 33.267.012,56 | 0,00 | 36.220.074,25 | 1.337.136,12 | 13.756.398,63 | 12.844.294,96 | 11.025.785,25 | 0,00 | 4.067.749,50 | 40.287.823,75 |
| PREFEITURA MUNICIPAL DE ITABUNA | 7.491.681,31 | 29.311.668,97 | 17.551.487,40 | 0,00 | 19.251.862,88 | 295.229,45 | 6.773.479,44 | 6.746.310,56 | 5.762.976,53 | 0,00 | 1.305.732,36 | 20.557.595,24 |
| FUNDAÇÃO ITABUNENSE DE CULTURA E CIDADANIA | 4.130,00 | 980.667,70 | 748.280,16 | 0,00 | 236.517,54 | 7.950,00 | 246.473,92 | 208.425,00 | 208.425,00 | 0,00 | 45.998,92 | 282.516,46 |
| AGÊNCIA REGULADORA DE SERVIÇOS PÚBLICOS DE ITABUNA - ARSEPI | 0,00 | 0,00 | 0,00 | 0,00 | 0,00 | 0,00 | 0,00 | 0,00 | 0,00 | 0,00 | 0,00 | 0,00 |
| FUNDAÇÃO MARIMBETA-SÍTOS DE INTEGRAÇÃO DA CRIANÇA E DO ADOLESCENTE | 0,00 | 0,00 | 0,00 | 0,00 | 0,00 | 0,00 | 0,00 | 0,00 | 0,00 | 0,00 | 0,00 | 0,00 |
| FMSI - FUNDO MUNICIPAL DA SAUDE DE ITABUNA | 2.337.119,33 | 5.531.915,41 | 6.696.602,65 | 0,00 | 1.172.432,09 | 0,00 | 6.166.251,31 | 5.439.617,77 | 4.748.673,63 | 0,00 | 1.417.577,68 | 2.590.009,77 |
| FASI - FUNDAÇÃO DE ATENÇÃO À SAÚDE DE ITABUNA | 8.243.864,52 | 8.895.423,20 | 4.072.613,43 | 0,00 | 13.066.674,29 | 1.033.956,67 | 557.753,58 | 445.524,25 | 301.292,71 | 0,00 | 1.290.417,54 | 14.357.091,83 |
| FUNDO MUNICIPAL DE EDUCACAO DE ITABUNA | 715.646,69 | 1.567.013,35 | 1.419.985,08 | 0,00 | 862.674,96 | 0,00 | 2.388,36 | 2.388,36 | 2.388,36 | 0,00 | 0,00 | 862.674,96 |
| FMAS - FUNDO MUNICIPAL DE ASSISTENCIA SOCIAL | 10.976,64 | 4.396.979,69 | 2.778.043,84 | 0,00 | 1.629.912,49 | 0,00 | 10.052,02 | 2.029,02 | 2.029,02 | 0,00 | 8.023,00 | 1.637.935,49 |
| COORDENADORIA MUNICIPAL DE DEFESA CIVIL - COMDEC | 0,00 | 0,00 | 0,00 | 0,00 | 0,00 | 0,00 | 0,00 | 0,00 | 0,00 | 0,00 | 0,00 | 0,00 |
| PODER LEGISLATIVO | 0,00 | 95.069,15 | 95.069,15 | 0,00 | 0,00 | 0,00 | 170.558,72 | 110.353,03 | 110.353,03 | 0,00 | 60.205,69 | 60.205,69 |
| CAMARA MUNICIPAL DE VEREADORES | 0,00 | 95.069,15 | 95.069,15 | 0,00 | 0,00 | 0,00 | 170.558,72 | 110.353,03 | 110.353,03 | 0,00 | 60.205,69 | 60.205,69 |
| Tribunal de Contas do Município | 0,00 | 0,00 | 0,00 | 0,00 | 0,00 | 0,00 | 0,00 | 0,00 | 0,00 | 0,00 | 0,00 | 0,00 |
| RESTOS A PAGAR (INTRA-ORÇAMENTÁRIOS) (II) | 0,00 | 0,00 | 0,00 | 0,00 | 0,00 | 0,00 | 615.824,14 | 352.456,84 | 352.456,84 | 0,00 | 263.367,30 | 263.367,30 |
| PODER EXECUTIVO PREFEITURA | 0,00 | 0,00 | 0,00 | 0,00 | 0,00 | 0,00 | 615.824,14 | 352.456,84 | 352.456,84 | 0,00 | 263.367,30 | 263.367,30 |
| PODER LEGISLATIVO | 0,00 | 0,00 | 0,00 | 0,00 | 0,00 | 0,00 | 0,00 | 0,00 | 0,00 | 0,00 | 0,00 | 0,00 |
| TOTAL (III) = (I + II) | 18.803.418,49 | 50.778.737,47 | 33.362.081,71 | 0,00 | 36.220.074,25 | 1.337.136,12 | 14.542.781,49 | 13.307.104,83 | 11.488.595,12 | 0,00 | 4.391.322,49 | 40.611.396,74 |

FONTE: Sistema InfoCASP.

AUGUSTO NARCISO Assinado de forma digital
CASTRO-40935817549 por AUGUSTO NARCISO
CASTRO-40935817549

Augusto Narciso Castro
Prefeito Municipal de Itabuna

JOAO PEREIRA XAVIER Assinado de forma digital
NETO-02061997597 por JOAO PEREIRA XAVIER
NETO-02061997597

João Pereira Xavier Neto
Tesoreroiro

EDIVANIA JESUS DE Assinado de forma digital
SOUZA-02933378531 por EDIVANIA JESUS DE
SOUZA-02933378531

Edivania Jesus de Souza
Contador(a)





PREFEITURA MUNICIPAL DE ITABUNA
RELATÓRIO RESUMIDO DA EXECUÇÃO ORÇAMENTÁRIA
DEMONSTRATIVO DAS RECEITAS E DESPESAS COM MANUTENÇÃO E DESENVOLVIMENTO DO ENSINO - MDE
ORÇAMENTO FISCAL E DA SEGURIDADE SOCIAL
COMPETÊNCIA: JANEIRO/2025 - ABRIL/2025

Pag 1 / 7

RREO - ANEXO 8 (LDB, Art. 72)

R\$ 1,00

| RECEITA RESULTANTE DE IMPOSTOS (Arts. 212 e 212-A da Constituição Federal) | | | |
|--|--|----------------------------|--|
| RECEITA RESULTANTE DE IMPOSTOS | | PREVISÃO ATUALIZADA (a) | RECEITAS REALIZADAS Até o Bimestre (b) |
| 1 - RECEITA DE IMPOSTOS | | 172.978.000,00 | 57.236.699,08 |
| 1.1 - Receita Resultante do Imposto sobre a Propriedade Predial e Territorial Urbana – IPTU | | 31.967.000,00 | 17.665.234,14 |
| 1.2 - Receita Resultante do Imposto sobre Transmissão Inter Vivos – ITBI | | 4.678.000,00 | 1.426.991,76 |
| 1.3 - Receita Resultante do Imposto sobre Serviços de Qualquer Natureza – ISS | | 82.333.000,00 | 24.128.856,66 |
| 1.4 - Receita Resultante do Imposto de Renda Retido na Fonte – IRRF | | 54.000.000,00 | 14.015.616,52 |
| 2 - RECEITA DE TRANSFERÊNCIAS CONSTITUCIONAIS E LEGAIS | | 340.633.000,00 | 111.047.517,90 |
| 2.1 - Cota-Parte FPM | | 199.000.000,00 | 65.242.539,50 |
| 2.1.1 - Parcela referente à CF, art.159, I, alínea b | | 190.000.000,00 | 65.242.539,50 |
| 2.1.2 - Parcela referente à CF, art.159, I, alínea d e e | | 9.000.000,00 | 0,00 |
| 2.2 - Cota-Parte ICMS | | 114.413.000,00 | 35.546.420,06 |
| 2.3 - Cota-Parte IPI-Exportação | | 710.000,00 | 198.610,74 |
| 2.4 - Cota-Parte ITR | | 120.000,00 | 15.107,93 |
| 2.5 - Cota-Parte IPVA | | 26.390.000,00 | 10.044.839,67 |
| 2.6 - Cota-Parte IOF-Ouro | | | |
| 2.7 - Compensações Financeiras Provenientes de Impostos e Transferências Constitucionais | | | |
| 3 - TOTAL DA RECEITA DE IMPOSTOS (1 + 2) | | 513.611.000,00 | 168.284.216,98 |
| 4 - TOTAL DESTINADO AO FUNDEB - 20% DE ((2.1.1) + (2.2) + (2.3) + (2.4) + (2.5)) | | 66.712.400,00 | 22.209.503,58 |
| 5 - VALOR MÍNIMO A SER APLICADO ALÉM DO VALOR DESTINADO AO FUNDEB - 5% DE ((2.1.1) + (2.2) + (2.3) + (2.4) + (2.5) + (2.7)) + 25% DE ((1.1) + (1.2) + (1.3) + (1.4) + (2.1.2) + (2.6)) | | 62.076.150,00 | 19.861.550,66 |
| FUNDEB | | | |
| RECEITAS RECEBIDAS DO FUNDEB NO EXERCÍCIO | | PREVISÃO ATUALIZADA (a) | RECEITAS REALIZADAS Até o Bimestre (b) |
| 6 - TOTAL DAS RECEITAS DO FUNDEB RECEBIDAS | | 165.600.000,00 | 55.278.828,62 |
| 6.1 - FUNDEB - Impostos e Transferências de Impostos | | 114.000.000,00 | 36.240.102,71 |
| 6.1.1 - Principal | | 111.291.000,00 | 35.965.592,98 |





PREFEITURA MUNICIPAL DE ITABUNA
RELATÓRIO RESUMIDO DA EXECUÇÃO ORÇAMENTÁRIA
DEMONSTRATIVO DAS RECEITAS E DESPESAS COM MANUTENÇÃO E DESENVOLVIMENTO DO ENSINO - MDE
ORÇAMENTO FISCAL E DA SEGURIDADE SOCIAL
COMPETÊNCIA: JANEIRO/2025 - ABRIL/2025

Pag 2 / 7

RREO - ANEXO 8 (LDB, Art. 72)

R\$ 1,00

| | | |
|--|---------------|---------------|
| 6.1.2 - Rendimentos de Aplicação Financeira | 1.400.000,00 | 274.509,73 |
| 6.1.3 - Ressarcimento de recursos do Fundeb | 1.309.000,00 | 0,00 |
| 6.2 - FUNDEB - Complementação da União - VAAF | 38.400.000,00 | 14.786.285,82 |
| 6.2.1 - Principal | 38.400.000,00 | 14.786.285,82 |
| 6.2.2 - Rendimentos de Aplicação Financeira | 0,00 | 0,00 |
| 6.2.3 - Ressarcimento de recursos do Fundeb | 0,00 | 0,00 |
| 6.3 - FUNDEB - Complementação da União - VAAT | 9.960.000,00 | 3.900.227,05 |
| 6.3.1 - Principal | 9.960.000,00 | 3.900.227,05 |
| 6.3.2 - Rendimentos de Aplicação Financeira | 0,00 | 0,00 |
| 6.3.3 - Ressarcimento de recursos do Fundeb | 0,00 | 0,00 |
| 6.4 - FUNDEB - Complementação da União - VAAR | 3.240.000,00 | 352.213,04 |
| 6.4.1 - Principal | 3.240.000,00 | 352.213,04 |
| 6.4.2 - Rendimentos de Aplicação Financeira | 0,00 | 0,00 |
| 6.4.3 - Ressarcimento de recursos do Fundeb | 0,00 | 0,00 |
| 7 - RESULTADO LÍQUIDO DAS TRANSFERÊNCIAS DO FUNDEB (6.1.1 - 4) | 44.578.600,00 | 13.756.089,40 |
| RECURSOS RECEBIDOS EM EXERCÍCIOS ANTERIORES E NÃO UTILIZADOS (SUPERÁVIT) | | VALOR |
| 8 - TOTAL DOS RECURSOS DE SUPERÁVIT | 5.868.873,71 | |
| 8.1 - SUPERÁVIT DO EXERCÍCIO IMEDIATAMENTE ANTERIOR | 5.868.873,71 | |
| 8.2 - SUPERÁVIT RESIDUAL DE OUTROS EXERCÍCIOS | 0,00 | |
| 9 - TOTAL DOS RECURSOS DO FUNDEB DISPONÍVEIS PARA UTILIZAÇÃO (6 + 8) | 61.147.702,33 | |





PREFEITURA MUNICIPAL DE ITABUNA
RELATÓRIO RESUMIDO DA EXECUÇÃO ORÇAMENTÁRIA
DEMONSTRATIVO DAS RECEITAS E DESPESAS COM MANUTENÇÃO E DESENVOLVIMENTO DO ENSINO - MDE
ORÇAMENTO FISCAL E DA SEGURIDADE SOCIAL
COMPETÊNCIA: JANEIRO/2025 - ABRIL/2025

Pag 3 / 7

RREO - ANEXO 8 (LDB, Art. 72)

R\$ 1,00

| DESPESAS COM RECUROS DO FUNDEB | DOTAÇÃO ATUALIZADA (c) | DESPESAS EMPENHADAS Até o Bimestre (d) | DESPESAS LIQUIDADAS Até o Bimestre (e) | DESPESAS PAGAS Até o Bimestre (f) | INSCRITAS EM RESTOS A PAGAR NÃO PROCESSADOS (g) | |
|---|---|---|--|--|---|--|
| 10 - TOTAL DAS DESPESAS COM RECURSOS DO FUNDEB | 165.598.900,00 | 134.267.548,71 | 54.560.912,29 | 54.560.912,29 | 79.706.636,42 | |
| 10.1 - PROFISSIONAIS DA EDUCAÇÃO BÁSICA | 155.142.102,50 | 130.726.340,31 | 53.548.207,39 | 53.548.207,39 | 77.178.132,92 | |
| 10.1.1 - Educação Infantil | 8.427.297,50 | 7.070.000,00 | 803.383,33 | 803.383,33 | 6.266.616,67 | |
| 10.1.2 - Ensino Fundamental | 146.708.805,00 | 123.656.340,31 | 52.744.824,06 | 52.744.824,06 | 70.911.516,25 | |
| 10.1.3 - Educação de Jovens e Adultos | 0,00 | 0,00 | 0,00 | 0,00 | 0,00 | |
| 10.1.4 - Educação Especial | 6.000,00 | 0,00 | 0,00 | 0,00 | 0,00 | |
| 10.1.5 - Administração Geral | 0,00 | 0,00 | 0,00 | 0,00 | 0,00 | |
| 10.2 - OUTRAS DESPESAS | 10.456.797,50 | 3.541.208,40 | 1.012.704,90 | 1.012.704,90 | 2.528.503,50 | |
| 10.1.1 - Educação Infantil | 4.223.660,00 | 164.370,45 | 16.667,40 | 16.667,40 | 147.703,05 | |
| 10.1.2 - Ensino Fundamental | 6.226.737,50 | 3.376.837,95 | 996.037,50 | 996.037,50 | 2.380.800,45 | |
| 10.2.3 - Educação de Jovens e Adultos | 0,00 | 0,00 | 0,00 | 0,00 | 0,00 | |
| 10.2.4 - Educação Especial | 5.000,00 | 0,00 | 0,00 | 0,00 | 0,00 | |
| 10.2.5 - Administração Geral | 0,00 | 0,00 | 0,00 | 0,00 | 0,00 | |
| 10.2.6 - Transporte (Escolar) | 0,00 | 0,00 | 0,00 | 0,00 | 0,00 | |
| 10.2.7 - Outras | 1.400,00 | 0,00 | 0,00 | 0,00 | 0,00 | |
| INDICADORES DO FUNDEB | | | | | | |
| DESPESAS CUSTEADAS COM RECEITAS DO FUNDEB RECEBIDAS NO EXERCÍCIO | DESPESAS EMPENHADAS Até o Bimestre (d) | DESPESAS LIQUIDADAS Até o Bimestre (e) | DESPESAS PAGAS Até o Bimestre (f) | INSCRITAS EM RESTOS A PAGAR NÃO PROCESSADOS (g) | INSCRITAS EM RESTOS A PAGAR NÃO PROCESSADOS (SEM DISPONIBILIDADE DE CAIXA) (h) | DESPESAS LIQUIDADAS/EMPENHA DAS EM VALOR SUPERIOR AO TOTAL DAS RECEITAS RECEBIDAS NO EXERCÍCIO |
| 11 - Total das Despesas Custeadas com Recursos do FUNDEB recebidas no Exercício | 138.176.353,71 | 54.560.912,29 | 54.560.912,29 | 83.615.441,42 | | 82.897.525,09 |
| 11.1 - Total das Despesas custeadas com FUNDEB - Impostos e Transferências de | 92.428.340,31 | 41.496.806,19 | 41.496.806,19 | 50.931.534,12 | | 56.188.237,60 |
| 11.2 - Total das Despesas custeadas com FUNDEB - Complementação da União - VAAF | 38.400.000,00 | 12.217.730,37 | 12.217.730,37 | 26.182.269,63 | | 0,00 |
| 11.3 - Total das Despesas custeadas com FUNDEB - Complementação da União - VAAT | 7.315.673,40 | 834.825,73 | 834.825,73 | 6.480.847,67 | | 0,00 |
| 11.4 - Total das Despesas custeadas com FUNDEB - Complementação da União - VAAR | 32.340,00 | 11.550,00 | 11.550,00 | 20.790,00 | | 0,00 |
| 12 - Total das Despesas do FUNDEB com Profissionais da Educação Básica | 130.726.340,31 | 53.548.207,39 | 53.548.207,39 | 77.178.132,92 | | |





PREFEITURA MUNICIPAL DE ITABUNA
RELATÓRIO RESUMIDO DA EXECUÇÃO ORÇAMENTÁRIA
DEMONSTRATIVO DAS RECEITAS E DESPESAS COM MANUTENÇÃO E DESENVOLVIMENTO DO ENSINO - MDE
ORÇAMENTO FISCAL E DA SEGURIDADE SOCIAL
COMPETÊNCIA: JANEIRO/2025 - ABRIL/2025

Pag 4 / 7

RREO - ANEXO 8 (LDB, Art. 72) R\$ 1,00

| | | | | |
|---|--------------|------------|------------|--------------|
| 13 - Total das Despesas custeadas com FUNDEB - Complementação da União - VAAT Aplicadas na Educação Infantil | 7.164.370,45 | 820.050,73 | 820.050,73 | 6.344.319,72 |
| 14 - Total das Despesas custeadas com FUNDEB - Complementação da União - VAAT Aplicadas em Despesa de Capital | 207.970,90 | 16.667,40 | 16.667,40 | 191.303,50 |

| INDICADORES - Art. 212-A, inciso XI e § 3º - Constituição Federal | VALOR EXIGIDO (j) | VALOR APLICADO (k) | VALOR CONSIDERADO APÓS DEDUÇÕES (l) | % APLICADO (m) |
|---|-------------------|--------------------|-------------------------------------|----------------|
| 15 - Mínimo de 70% do FUNDEB na Remuneração dos Profissionais da Educação Básica | 38.448.630,91 | 53.548.207,39 | 53.548.207,39 | 97,49 |
| 16 - Percentual de 50% da Complementação da União ao FUNDEB (VAAT) na Educação Infantil | 2.131.084,06 | 820.050,73 | 820.050,73 | 21,03 |
| 17 - Mínimo de 15% da Complementação da União ao FUNDEB - VAAT em Despesas de Capital | 585.034,06 | 16.667,40 | 16.667,40 | 0,43 |

| INDICADOR - Art.25, § 3º - Lei nº 14.113, de 2020 - (Máximo de 10% de Superávit) | VALOR MÁXIMO PERMITIDO (n) | VALOR NÃO APLICADO (o) | VALOR NÃO APLICADO APÓS AJUSTE | VALOR NÃO APLICADO EXCEDENTE AO MÁXIMO PERMITIDO (q) | % APLICADO (r) |
|--|----------------------------|------------------------|--------------------------------|--|----------------|
| 18 - Total da Receita Recebida e não Aplicada no Exercício | 5.527.882,86 | 0,00 | 0,00 | 0,00 | 0,00 |

| INDICADOR - Art.25, § 3º - Lei nº 14.113, de 2020 - (Aplicação do Superávit de Exercício Anterior) | VALOR DE SUPERÁVIT PERMITIDO NO EXERCÍCIO ANTERIOR (s) | VALOR NÃO APLICADO NO EXERCÍCIO ANTERIOR (t) | VALOR DE SUPERÁVIT APLICADO ATÉ O PRIMEIRO QUADRIMESTRE (u) | VALOR APLICADO APÓS O PRIMEIRO QUADRIMESTRE (v) | VALOR TOTAL DE SUPERÁVIT NÃO APLICADO ATÉ O FINAL DO EXERCÍCIO (w) | VALOR APLICADO ATÉ O PRIMEIRO QUADRIMESTRE QUE INTEGRARÁ O LIMITE CONSTITUCIONAL (x) |
|--|--|--|---|---|--|--|
| 19 - Total das Despesas custeadas com Superávit do FUNDEB | 5.114.546,90 | 49.958.454,14 | | | | |

| | | |
|---|---------------|---------------|
| 19.1 - Total das Despesas custeadas com FUNDEB - Impostos e Transferências de | 14.665.732,86 | 14.665.732,86 |
| 19.2 - Total das Despesas custeadas com FUNDEB - Complementação da União (VAAF) | 1.717.262,70 | 35.292.721,28 |

DESPESAS COM MANUTENÇÃO E DESENVOLVIMENTO DO ENSINO – MDE - CUSTEADAS COM RECEITA DE IMPOSTOS (EXCETO FUNDEB)

| DESPESAS COM AÇÕES TÍPICAS DE MDE - RECEITAS DE IMPOSTOS - EXCETO FUNDEB (Por Subfunção) | DOTAÇÃO ATUALIZADA (c) | DESPESAS EMPENHADAS Até o Bimestre (d) | DESPESAS LIQUIDADAS Até o Bimestre (e) | DESPESAS PAGAS Até o Bimestre (f) | INSCRITAS EM RESTOS A PAGAR NÃO PROCESSADOS (g) |
|--|------------------------|--|--|-----------------------------------|---|
| 20 -TOTAL DAS DESPESAS COM AÇÕES TÍPICAS DE MDE CUSTEADAS COM | 117.497.200,00 | 81.053.265,66 | 16.311.987,83 | 16.092.999,32 | 64.741.277,83 |
| 20.1 - Educação Infantil | 3.673.000,00 | 376.687,24 | 10.000,00 | 10.000,00 | 366.687,24 |
| 20.2 - Ensino Fundamental | 8.837.600,00 | 3.842.153,69 | 131.992,99 | 100.992,99 | 3.710.160,70 |
| 20.3 - Educação de Jovens e Adultos | 44.800,00 | 15.595,45 | 0,00 | 0,00 | 15.595,45 |
| 20.4 - Educação Especial | 57.400,00 | 26.969,72 | 945,55 | 0,00 | 26.024,17 |
| 20.5 - Administração Geral | 103.597.400,00 | 76.195.808,16 | 16.162.444,79 | 15.975.401,83 | 60.033.363,37 |





PREFEITURA MUNICIPAL DE ITABUNA
RELATÓRIO RESUMIDO DA EXECUÇÃO ORÇAMENTÁRIA
DEMONSTRATIVO DAS RECEITAS E DESPESAS COM MANUTENÇÃO E DESENVOLVIMENTO DO ENSINO - MDE
ORÇAMENTO FISCAL E DA SEGURIDADE SOCIAL
COMPETÊNCIA: JANEIRO/2025 - ABRIL/2025

Pag 5 / 7

RREO - ANEXO 8 (LDB, Art. 72) R\$ 1,00

| | | | | | |
|-----------------------------|--------------|------------|----------|----------|------------|
| 20.6 - Transporte (Escolar) | 1.287.000,00 | 596.051,40 | 6.604,50 | 6.604,50 | 589.446,90 |
| 20.7 - Outras | 0,00 | 0,00 | 0,00 | 0,00 | 0,00 |

DESPESAS COM MANUTENÇÃO E DESENVOLVIMENTO DO ENSINO – MDE - CUSTEADAS COM RECEITA DE IMPOSTOS E COM RECURSOS DO FUNDEB

| DESPESAS COM AÇÕES TÍPICAS DE MDE - RECEITAS DE IMPOSTOS E RECURSOS DO FUNDEB (Por Área de Atuação) | DOTAÇÃO ATUALIZADA (c) | DESPESAS EMPENHADAS Até o Bimestre (d) | DESPESAS LIQUIDADAS Até o Bimestre (e) | DESPESAS PAGAS Até o Bimestre (f) | INSCRITAS EM RESTOS A PAGAR NÃO PROCESSADOS (g) |
|---|------------------------|--|--|-----------------------------------|---|
| 21 - TOTAL DAS DESPESAS COM AÇÕES TÍPICAS DE MDE CUSTEADAS COM | 283.096.100,00 | 215.320.814,37 | 70.872.900,12 | 70.653.911,61 | 144.447.914,25 |
| 21.1 - EDUCAÇÃO INFANTIL | 16.323.957,50 | 7.611.057,69 | 830.050,73 | 830.050,73 | 6.781.006,96 |
| 21.1.1 - Creche | | | | | |
| 21.1.2 - Pré-escola | 16.323.957,50 | 7.611.057,69 | 830.050,73 | 830.050,73 | 6.781.006,96 |
| 21.2 - ENSINO FUNDAMENTAL | 266.772.142,50 | 207.709.756,68 | 70.042.849,39 | 69.823.860,88 | 137.666.907,29 |

APURAÇÃO DAS DESPESAS PARA FINS DE LIMITE MÍNIMO CONSTITUCIONAL VALOR

| | |
|--|---------------|
| 22 - TOTAL DAS DESPESAS DE MDE CUSTEADAS COM RECURSOS DE IMPOSTOS (FUNDEB E RECEITA DE IMPOSTOS) | 16.311.987,83 |
| 23 - TOTAL DAS RECEITAS TRANSFERIDAS AO FUNDEB | 22.209.503,58 |
| 24 - (-) RECEITAS DO FUNDEB NÃO UTILIZADAS NO EXERCÍCIO, EM VALOR SUPERIOR A 10% | 0,00 |
| 25 - VALOR APLICADO ATÉ O PRIMEIRO QUADRIMESTRE QUE INTEGRARÁ O LIMITE CONSTITUCIONAL | |
| 26 - (-) RESTOS A PAGAR NÃO PROCESSADOS INSCRITOS NO EXERCÍCIO SEM DISPONIBILIDADE FINANCEIRA DE RECURSOS DE IMPOSTOS | |
| 27 - (-) CANCELAMENTO, NO EXERCÍCIO, DE RESTOS A PAGAR INSCRITOS COM DISPONIBILIDADE FINANCEIRA DE RECURSOS DE IMPOSTOS VINCULADOS AO ENSINO | |
| 28 - TOTAL DAS DESPESAS PARA FINS DE LIMITE (22 + 23 - 24 + 25 - 26 - 27) | 38.521.491,41 |

| APURAÇÃO DO LIMITE MÍNIMO CONSTITUCIONAL | VALOR EXIGIDO (z) | VALOR APLICADO (aa) | % APLICADO (ab) |
|--|-------------------|---------------------|-----------------|
| 29 - APLICAÇÃO EM MDE SOBRE A RECEITA RESULTANTE DE IMPOSTOS | 42.070.698,23 | 38.521.491,41 | 22,89 |

| RESTOS A PAGAR INSCRITOS EM EXERCÍCIOS ANTERIORES DE DESPESAS CONSIDERADAS PARA CUMPRIMENTO DO LIMITE | SALDO INICIAL (ac) | RP LIQUIDADOS (ad) | RP PAGOS (ae) | RP CANCELADOS (af) | SALDO FINAL (ag) = (ac) - (ae) - (af) |
|---|--------------------|--------------------|---------------|--------------------|---------------------------------------|
| 30 - RESTOS A PAGAR DE DESPESAS COM MDE | 952.333,49 | 952.333,49 | 562.749,22 | 0,00 | 389.584,27 |
| 30.1 - Executadas com Recursos de Impostos e Transferências de Impostos | 952.333,49 | 952.333,49 | 562.749,22 | 0,00 | 389.584,27 |
| 30.2 - Executadas com Recursos do FUNDEB - Impostos | 0,00 | 0,00 | 0,00 | 0,00 | 0,00 |
| 30.3 - Executadas com Recursos do FUNDEB - Complementação da União (VAAT + | 0,00 | 0,00 | 0,00 | 0,00 | 0,00 |





PREFEITURA MUNICIPAL DE ITABUNA
RELATÓRIO RESUMIDO DA EXECUÇÃO ORÇAMENTÁRIA
DEMONSTRATIVO DAS RECEITAS E DESPESAS COM MANUTENÇÃO E DESENVOLVIMENTO DO ENSINO - MDE
ORÇAMENTO FISCAL E DA SEGURIDADE SOCIAL
COMPETÊNCIA: JANEIRO/2025 - ABRIL/2025

Pag 6 / 7

RREO - ANEXO 8 (LDB, Art. 72) R\$ 1,00

| OUTRAS INFORMAÇÕES PARA CONTROLE | | | | | | |
|--|--|----------------------------|---|--|---|--|
| RECEITAS ADICIONAIS PARA FINANCIAMENTO DO ENSINO | | PREVISÃO ATUALIZADA (a) | | RECEITAS REALIZADAS Até o Bimestre (b) | | |
| 31 - TOTAL DAS RECEITAS ADICIONAIS PARA FINANCIAMENTO DO ENSINO | | 34.814.000,00 | | 5.850.900,83 | | |
| 31.1 - RECEITA DE TRANSFERÊNCIAS DO FNDE (INCLUINDO RENDIMENTOS DE APLICAÇÃO FINANCEIRA) | | 34.730.000,00 | | 5.208.905,63 | | |
| 31.1.1. - Salário-Educação | | 11.000.000,00 | | 4.156.519,40 | | |
| 31.1.2 - PDDE | | 80.000,00 | | 14,73 | | |
| 31.1.3 - PNAE | | 3.000.000,00 | | 1.002.087,27 | | |
| 31.1.4 - PNATE | | 120.000,00 | | 48.313,45 | | |
| 31.1.5 - Outras Transferências do FNDE | | 20.530.000,00 | | 1.970,78 | | |
| 31.2 - RECEITA DE TRANSFERÊNCIAS DE CONVÊNIOS | | 84.000,00 | | 641.995,20 | | |
| 31.3 - RECEITA DE ROYALTIES DESTINADOS À EDUCAÇÃO | | 0,00 | | 110.571,19 | | |
| 31.4 - RECEITA DE OPERAÇÕES DE CRÉDITO VINCULADAS À EDUCAÇÃO | | 0,00 | | 0,00 | | |
| 31.5 - OUTRAS RECEITAS PARA FINANCIAMENTO DO ENSINO | | 0,00 | | 0,00 | | |
| OUTRAS DESPESAS COM EDUCAÇÃO (Por Área de Atuação) | | DOTAÇÃO ATUALIZADA (c) | DESPESAS EMPENHADAS Até o Bimestre (d) | DESPESAS LIQUIDADAS Até o Bimestre (e) | DESPESAS PAGAS Até o Bimestre (f) | INSCRITAS EM RESTOS A PAGAR NÃO PROCESSADOS (g) |
| 32 - TOTAL DAS OUTRAS DESPESAS COM EDUCAÇÃO | | 74.989.900,00 | 13.094.580,33 | 1.631.876,22 | 1.413.766,86 | 11.462.704,11 |
| 32.1 - EDUCAÇÃO INFANTIL | | 9.787.923,60 | 7.682.626,00 | 980.374,23 | 980.374,23 | 6.702.251,77 |
| 32.2 - ENSINO FUNDAMENTA | | 64.906.407,74 | 6.277.785,67 | 517.333,33 | 299.223,97 | 5.760.452,34 |
| 32.3 - ENSINO MÉDIO | | 0,00 | 0,00 | 0,00 | 0,00 | 0,00 |
| 32.4 - ENSINO SUPERIOR | | 0,00 | 0,00 | 0,00 | 0,00 | 0,00 |
| 32.5 - ENSINO PROFISSIONAL | | 160.168,66 | 134.168,66 | 134.168,66 | 134.168,66 | 0,00 |
| 32.6 - EDUCAÇÃO DE JOVENS E ADULTOS | | 23.000,00 | 0,00 | 0,00 | 0,00 | 0,00 |
| 32.7 - EDUCAÇÃO ESPECIAL | | 112.400,00 | 0,00 | 0,00 | 0,00 | 0,00 |
| 32.8 - OUTRAS | | 0,00 | 0,00 | 0,00 | 0,00 | 0,00 |
| TOTAL GERAL DAS DESPESAS COM EDUCAÇÃO | | DOTAÇÃO ATUALIZADA (c) | DESPESAS EMPENHADAS Até o Bimestre (d) | DESPESAS LIQUIDADAS Até o Bimestre (e) | DESPESAS PAGAS Até o Bimestre (f) | INSCRITAS EM RESTOS A PAGAR NÃO PROCESSADOS (g) |





PREFEITURA MUNICIPAL DE ITABUNA
RELATÓRIO RESUMIDO DA EXECUÇÃO ORÇAMENTÁRIA
DEMONSTRATIVO DAS RECEITAS E DESPESAS COM MANUTENÇÃO E DESENVOLVIMENTO DO ENSINO - MDE
ORÇAMENTO FISCAL E DA SEGURIDADE SOCIAL
COMPETÊNCIA: JANEIRO/2025 - ABRIL/2025

Pag 7 / 7

| RREO - ANEXO 8 (LDB, Art. 72) | | | | | R\$ 1,00 |
|--|----------------|----------------|---------------|---------------|-----------------------|
| 33 - TOTAL GERAL DAS DESPESAS COM EDUCAÇÃO (10 + 20 + 32) | 358.086.000,00 | 228.415.394,70 | 72.504.776,34 | 72.067.678,47 | 155.910.618,36 |
| 33.1 - Despesas Correntes | 333.356.014,90 | 220.491.150,17 | 72.488.108,94 | 72.051.011,07 | 148.003.041,23 |
| 33.1.1 - Pessoal Ativo | 263.359.902,50 | 186.848.017,78 | 61.329.607,20 | 61.329.607,20 | 125.518.410,58 |
| 33.1.2 - Pessoal Inativo | 0,00 | 0,00 | 0,00 | 0,00 | 0,00 |
| 33.1.3 - Transferências às instituições comunitárias, confessionais ou filantrópicas sem fins lucrativos | 0,00 | 0,00 | 0,00 | 0,00 | 0,00 |
| 33.1.4 - Outras Despesas Correntes | 69.996.112,40 | 33.643.132,39 | 11.158.501,74 | 10.721.403,87 | 22.484.630,65 |
| 33.2 - Despesas de Capital | 24.729.985,10 | 7.924.244,53 | 16.667,40 | 16.667,40 | 7.907.577,13 |
| 33.2.1 - Transferências às instituições comunitárias, confessionais ou filantrópicas sem fins lucrativos | 0,00 | 0,00 | 0,00 | 0,00 | 0,00 |
| 33.2.2 - Outras Despesas Correntes | 24.729.985,10 | 7.924.244,53 | 16.667,40 | 16.667,40 | 7.907.577,13 |
| CONTROLE DA DISPONIBILIDADE FINANCEIRA E CONCILIAÇÃO BANCÁRIA | | | | FUNDEB (ae) | SALÁRIO EDUCAÇÃO (af) |
| 34 - DISPONIBILIDADE FINANCEIRA EM 31 DE DEZEMBRO DE 2024 | | | | 5.868.873,71 | 906.052,56 |
| 35 - (+)INGRESSO DE RECURSOS ATÉ O BIMESTRE | | | | 55.278.828,62 | 4.156.519,40 |
| 36 - (-)PAGAMENTOS EFETUADOS ATÉ O BIMESTRE | | | | 54.560.912,29 | 1.489.766,43 |
| 37 - (=) DISPONIBILIDADE FINANCEIRA ATÉ O BIMESTRE | | | | 6.586.790,04 | 3.572.805,53 |
| 38 - (+) AJUSTES POSITIVOS (RETENÇÕES E OUTROS VALORES EXTRAORÇAMENTÁRIOS) | | | | 240.559,73 | 0,00 |
| 39 - (-) AJUSTES NEGATIVOS (OUTROS VALORES EXTRAORÇAMENTÁRIOS) | | | | 0,00 | -9.426,25 |
| 40 - (=) SALDO FINANCEIRO CONCILIADO | | | | 6.827.349,77 | 3.563.379,28 |





PREFEITURA MUNICIPAL DE ITABUNA
RELATÓRIO RESUMIDO DA EXECUÇÃO ORÇAMENTÁRIA
DEMONSTRATIVO DAS RECEITAS DE OPERAÇÕES DE CRÉDITO E DESPESAS DE CAPITAL (REGRA DE OURO)
ORÇAMENTO FISCAL E DA SEGURIDADE SOCIAL
Competência: Março/Abril / 2025


Pag. 1 de 1

RREO – ANEXO 9 (LRF, art.53, § 1º, inciso I)

R\$ 1,00

| RECEITAS | PREVISÃO ATUALIZADA (a) | RECEITAS REALIZADAS (b) | SALDO NÃO REALIZADO (c) = (a - b) |
|--|----------------------------|----------------------------|--------------------------------------|
| RECEITA DE OPERAÇÕES DE CRÉDITO (I) | 100.000.000,00 | 7.705,20 | 99.992.294,80 |
| DESPESAS | DOTAÇÃO ATUALIZADA (d) | DESPESAS EMPENHADAS (e) | SALDO NÃO EXECUTADO (f) = (d - e) |
| DESPESAS DE CAPITAL | 301.730.708,01 | 148.170.599,63 | 153.560.108,38 |
| INVESTIMENTOS | 217.307.323,01 | 102.903.599,63 | 114.403.723,38 |
| INVERSOES FINANCEIRAS | 1.400,00 | 0,00 | 1.400,00 |
| AMORTIZACAO DA DIVIDA | 84.421.985,00 | 45.267.000,00 | 39.154.985,00 |
| (-) Incentivos Fiscais a Contribuinte | 0,00 | 0,00 | 0,00 |
| (-) Incentivos Fiscais a Contribuinte por Instituições Financeiras | 0,00 | 0,00 | 0,00 |
| DESPESA DE CAPITAL LÍQUIDA (II) | 301.730.708,01 | 148.170.599,63 | 153.560.108,38 |
| RESULTADO PARA APURAÇÃO DA REGRA DE OURO (III) = (II - I) | 201.730.708,01 | 148.162.894,43 | 153.560.108,38 |



| <div><div><div>PREFEITURA MUNICIPAL DE ITABUNA</div><div>RELATÓRIO RESUMIDO DA EXECUÇÃO ORÇAMENTÁRIA</div><div>DEMONSTRATIVO DA PROJEÇÃO ATUARIAL DO REGIME PRÓPRIO DE PREVIDÊNCIA DOS SERVIDORES</div><div>ORÇAMENTO FISCAL E DA SEGURIDADE SOCIAL</div></div><div>Período: de 2025 a 2098</div><div>RREO - Anexo 10 (LRF, Art. 52, inciso I, alíneas "a" e "b" do inciso II)R\$ 1,00</div></div> | | | | |
|--|------------------------------------|------------------------------------|--|--|
| EXERCÍCIO | RECEITAS PREVIDENCIÁRIAS (a) | DESPESAS PREVIDENCIÁRIAS (b) | RESULTADO PREVIDENCIÁRIO (c) = (a-b) | SALDO FINANCEIRO DO EXERCÍCIO (d) = ("d" exercício anterior) + (c) |




PREFEITURA MUNICIPAL DE ITABUNA
RELATÓRIO RESUMIDO DA EXECUÇÃO ORÇAMENTÁRIA
DEMONSTRATIVO DA RECEITA DE ALIENAÇÃO DE ATIVOS E APLICAÇÃO DOS RECURSOS
ORÇAMENTO FISCAL E DA SEGURIDADE SOCIAL
JANEIRO a ABRIL de 2025

Pag. 1 de 1

RREO - ANEXO 11 (LRF, Art. 53, § 1º, inciso III) R\$ 1,00

| DESPESAS | DOTAÇÃO ATUALIZADA (d) | DESPESAS EMPENHADAS (e) | DESPESAS LIQUIDADAS | DESPESAS PAGAS (f) | DESPESAS INSCRITAS EM RESTOS A PAGAR NÃO PROCESSADOS | PAGAMENTOS DE RESTOS A PAGAR (g) | SALDO A PAGAR (h) = (d-e) |
|--|------------------------|-------------------------|---------------------|--------------------|--|----------------------------------|---------------------------|
| APLICAÇÃO DOS RECURSOS DA ALIENAÇÃO DE ATIVOS (II) | 0,00 | 0,00 | 0,00 | 0,00 | 0,00 | 0,00 | 0,00 |
| Despesas de Capital | 0,00 | 0,00 | 0,00 | 0,00 | 0,00 | 0,00 | 0,00 |
| INVESTIMENTOS | 0,00 | 0,00 | 0,00 | 0,00 | 0,00 | 0,00 | 0,00 |
| INVERSOES FINANCEIRAS | 0,00 | 0,00 | 0,00 | 0,00 | 0,00 | 0,00 | 0,00 |
| AMORTIZACAO DA DIVIDA | 0,00 | 0,00 | 0,00 | 0,00 | 0,00 | 0,00 | 0,00 |
| Despesas Correntes dos Regimes de Previdência | 0,00 | 0,00 | 0,00 | 0,00 | 0,00 | 0,00 | 0,00 |
| Regime Geral da Previdência Social | 0,00 | 0,00 | 0,00 | 0,00 | 0,00 | 0,00 | 0,00 |
| SALDO FINANCEIRO A APLICAR | | | | 2024 (i) | 2025 (j) = (Ib - (IIg + IIg)) | SALDO ATUAL (k) = (III + IIIj) | |
| VALOR (III) | | | | -32.201.884,78 | 0,00 | -32.201.884,78 | |





PREFEITURA MUNICIPAL DE ITABUNA
RELATÓRIO RESUMIDO DA EXECUÇÃO ORÇAMENTÁRIA
DEMONSTRATIVO DAS RECEITAS E DESPESAS COM AÇÕES E SERVIÇOS PÚBLICOS DE SAÚDE
ORÇAMENTO FISCAL E DA SEGURIDADE SOCIAL
Competência: JANEIRO/2025 - ABRIL/2025

Pag. 1 de 5

RREO - Anexo 12 (LRF, Art. 52, inciso I, alíneas "a" e "b" do

RS

| RECEITAS RESULTANTES DE IMPOSTOS E TRANSFERÊNCIAS CONSTITUCIONAIS E LEGAIS | PREVISÃO INICIAL | PREVISÃO ATUALIZADA (a) | RECEITAS REALIZADAS | |
|---|------------------|----------------------------|-----------------------|--------------|
| | | | Até o bimestre (b) | % (b/a) x |
| RECEITA DE IMPOSTOS (I) | 172.978.000,00 | 172.978.000,00 | 57.236.699,08 | 33,089 |
| Receita Resultante do Imposto Predial e Territorial Urbano - IPTU | 31.967.000,00 | 31.967.000,00 | 17.665.234,14 | 55,261 |
| Receita Resultante do Imposto sobre Transmissão Inter Vivos - ITBI | 4.678.000,00 | 4.678.000,00 | 1.426.991,76 | 30,504 |
| Receita Resultante do Imposto sobre Serviços de Qualquer Natureza - ISS | 82.333.000,00 | 82.333.000,00 | 24.128.856,66 | 29,306 |
| Receita Resultante do Imposto sobre a Renda e Proventos de Qualquer Natureza Retido na Fonte – IRRF | 54.000.000,00 | 54.000.000,00 | 14.015.616,52 | 25,955 |
| RECEITA DE TRANSFERÊNCIAS CONSTITUCIONAIS E LEGAIS (II) | 331.633.000,00 | 331.633.000,00 | 111.047.517,90 | 33,485 |
| Cota-Parte FPM | 190.000.000,00 | 190.000.000,00 | 65.242.539,50 | 34,338 |
| Cota-Parte ITR | 120.000,00 | 120.000,00 | 15.107,93 | 12,590 |
| Cota-Parte IPVA | 26.390.000,00 | 26.390.000,00 | 10.044.839,67 | 38,063 |
| Cota-Parte ICMS | 114.413.000,00 | 114.413.000,00 | 35.546.420,06 | 31,069 |
| Cota-Parte IPI-Exportação | 710.000,00 | 710.000,00 | 198.610,74 | 27,973 |
| Outras Transferências ou Compensações Financeiras Provenientes de Impostos e Transferências Constitucionais | 0,00 | 0,00 | 0,00 | 0,000 |
| TOTAL DAS RECEITAS RESULTANTES DE IMPOSTOS E TRANSFERÊNCIAS CONSTITUCIONAIS E LEGAIS - (III) = (I) + (II) | 504.611.000,00 | 504.611.000,00 | 168.284.216,98 | 33,349 |

| DESPESAS COM AÇÕES E SERVIÇOS PÚBLICOS DE SAÚDE (ASPS) – POR SUBFUNÇÃO E CATEGORIA ECONÔMICA | DOTAÇÃO INICIAL | DOTAÇÃO ATUALIZADA (c) | DESPESAS EMPENHADAS | | DESPESAS LIQUIDADAS | | DESPESAS PAGAS | | Inscritas em Restos a Pagar Não Processados (g) |
|--|-----------------|---------------------------|-----------------------|------------------|-----------------------|------------------|-----------------------|------------------|--|
| | | | Até o Bimestre (d) | % (d/c) x 100 | Até o Bimestre (e) | % (e/c) x 100 | Até o Bimestre (f) | % (f/c) x 100 | |
| ATENÇÃO BÁSICA (IV) | 10.298.320,00 | 11.198.320,00 | 10.185.650,00 | 90,957 | 1.516.110,43 | 13,539 | 1.504.610,43 | 13,436 | 8.669.539,57 |
| Despesas Correntes | 10.292.320,00 | 11.192.320,00 | 10.185.650,00 | 91,006 | 1.516.110,43 | 13,546 | 1.504.610,43 | 13,443 | 8.669.539,57 |
| Despesas de Capital | 6.000,00 | 6.000,00 | 0,00 | 0,000 | 0,00 | 0,000 | 0,00 | 13,443 | 0,00 |
| ASSISTÊNCIA HOSPITALAR E AMBULATORIAL (V) | 48.344.480,00 | 47.344.480,00 | 40.194.372,52 | 84,898 | 10.062.198,66 | 21,253 | 9.825.385,55 | 20,753 | 30.132.173,86 |
| Despesas Correntes | 48.318.480,00 | 47.318.480,00 | 40.194.372,52 | 84,944 | 10.062.198,66 | 21,265 | 9.825.385,55 | 13,443 | 30.132.173,86 |
| Despesas de Capital | 26.000,00 | 26.000,00 | 0,00 | 0,000 | 0,00 | 0,000 | 0,00 | 0,000 | 0,00 |
| SUORTE PROFILÁTICO E TERAPÊUTICO (VI) | 2.015.000,00 | 2.015.000,00 | 1.713.019,00 | 85,013 | 743.760,70 | 36,911 | 737.990,70 | 36,625 | 969.258,30 |
| Despesas Correntes | 2.013.000,00 | 2.013.000,00 | 1.713.019,00 | 85,098 | 743.760,70 | 36,948 | 737.990,70 | 36,661 | 969.258,30 |
| Despesas de Capital | 2.000,00 | 2.000,00 | 0,00 | 0,000 | 0,00 | 0,000 | 0,00 | 0,000 | 0,00 |
| VIGILÂNCIA SANITÁRIA (VII) | 289.000,00 | 689.000,00 | 554.821,12 | 80,526 | 108.125,00 | 15,693 | 28.050,00 | 4,071 | 446.696,12 |
| Despesas Correntes | 287.000,00 | 687.000,00 | 554.821,12 | 80,760 | 108.125,00 | 15,739 | 28.050,00 | 4,083 | 446.696,12 |
| Despesas de Capital | 2.000,00 | 2.000,00 | 0,00 | 0,000 | 0,00 | 0,000 | 0,00 | 0,000 | 0,00 |
| VIGILÂNCIA EPIDEMIOLÓGICA (VIII) | 5.677.000,00 | 6.477.000,00 | 5.720.919,00 | 80,526 | 2.477.657,69 | 38,253 | 2.472.771,04 | 38,178 | 3.243.261,31 |
| Despesas Correntes | 5.674.000,00 | 6.474.000,00 | 5.720.919,00 | 88,368 | 2.477.657,69 | 38,271 | 2.472.771,04 | 38,195 | 3.243.261,31 |





PREFEITURA MUNICIPAL DE ITABUNA
RELATÓRIO RESUMIDO DA EXECUÇÃO ORÇAMENTÁRIA
DEMONSTRATIVO DAS RECEITAS E DESPESAS COM AÇÕES E SERVIÇOS PÚBLICOS DE SAÚDE
ORÇAMENTO FISCAL E DA SEGURIDADE SOCIAL
Competência: JANEIRO/2025 - ABRIL/2025

Pag. 2 de 5

| RREO - Anexo 12 (LRF, Art. 52, inciso I, alíneas "a" e "b" do | | | | | | | | | | RS |
|---|----------------------|----------------------|----------------------|---------------|----------------------|---------------|----------------------|---------------|----------------------|-------------|
| Despesas de Capital | 3.000,00 | 3.000,00 | 0,00 | 0,000 | 0,00 | 0,000 | 0,00 | 0,000 | 0,00 | 0,00 |
| ALIMENTAÇÃO E NUTRIÇÃO (IX) | 0,00 | 0,00 | 0,00 | 0,000 | 0,00 | 38,253 | 0,00 | 0,000 | 0,00 | 0,00 |
| Despesas Correntes | 0,00 | 0,00 | 0,00 | 0,000 | 0,00 | 0,000 | 0,00 | 0,000 | 0,00 | 0,00 |
| Despesas de Capital | 0,00 | 0,00 | 0,00 | 0,000 | 0,00 | 0,000 | 0,00 | 0,000 | 0,00 | 0,00 |
| OUTRAS SUBFUNÇÕES (X) | 13.376.200,00 | 12.276.200,00 | 11.111.882,48 | 90,516 | 4.576.322,14 | 37,278 | 4.351.517,74 | 35,447 | 6.535.560,34 | |
| Despesas Correntes | 12.575.200,00 | 11.475.200,00 | 10.311.882,48 | 89,862 | 4.168.663,77 | 0,000 | 3.943.859,37 | 34,369 | 6.143.218,71 | |
| Despesas de Capital | 801.000,00 | 801.000,00 | 800.000,00 | 99,875 | 407.658,37 | 0,000 | 407.658,37 | 50,894 | 392.341,63 | |
| TOTAL (XI) = (IV + V + VI + VII + VIII + IX + X) | 80.000.000,00 | 80.000.000,00 | 69.480.664,12 | 86,851 | 19.484.174,62 | 24,355 | 18.920.325,46 | 23,650 | 49.996.489,50 | |

| APURAÇÃO DO CUMPRIMENTO DO LIMITE MÍNIMO PARA APLICAÇÃO EM ASPS | DESPESAS EMPENHADAS (d) | DESPESAS LIQUIDADAS (e) | DESPESAS PAGAS (f) |
|--|-------------------------|-------------------------|----------------------|
| Total das Despesas com ASPS (XII) = (XI) | 69.480.664,12 | 19.484.174,62 | 18.920.325,46 |
| (-) Restos a Pagar Não Processados Inscritos Indevidamente no Exercício sem Disponibilidade Financeira (XIII) | 0,00 | 0,00 | 0,00 |
| (-) Despesas Custeadas com Recursos Vinculados à Parcela do Percentual Mínimo que não foi Aplicada em ASPS em Exercícios Anteriores (XIV) | 0,00 | 0,00 | 0,00 |
| (-) Despesas Custeadas com Disponibilidade de Caixa Vinculada aos Restos a Pagar Cancelados (XV) | 0,00 | 0,00 | 0,00 |
| (=) VALOR APLICADO EM ASPS (XVI) = (XII - XIII - XIV - XV) | 69.480.664,12 | 19.484.174,62 | 18.920.325,46 |
| Despesa Mínima a ser Aplicada em ASPS (XVII) = (III) x 15% (LC 141/2012) | | 25.242.632,55 | |
| Despesa Mínima a ser Aplicada em ASPS (XVII) = (III) x % (Lei Orgânica Municipal) | 0,00 | 0,00 | 0,00 |
| Diferença entre o Valor Aplicado e a Despesa Mínima a ser Aplicada (XVIII) = (XVI (d ou e) - XVII) | | -5.758.457,93 | |
| Limite não Cumprido (XIX) = (XVIII) (Quando valor for inferior a zero) | 0,00 | 0,00 | -5.758.457,93 |
| PERCENTUAL DA RECEITA DE IMPOSTOS E TRANSFERÊNCIAS CONSTITUCIONAIS E LEGAIS APLICADO EM ASPS (XVI / III)*100 (mínimo de 15% conforme LC nº 141/2012 ou % da Lei Orgânica Municipal) | 41,29 | 11,58 | 11,24 |

| CONTROLE DO VALOR REFERENTE AO PERCENTUAL MÍNIMO NÃO CUMPRIDO EM EXERCÍCIOS ANTERIORES PARA FINS DE APLICAÇÃO DOS RECURSOS VINCULADOS CONFORME ARTIGOS 25 E 26 DA LC 141/2012 | LIMITE NÃO CUMPRIDO | | | | |
|---|--|---|-------------------|--------------|--|
| | Saldo Inicial (no exercício atual) (h) | Despesas Custeadas no Exercício de Referência | | | Saldo Final (não aplicado) (l) = (h - (i ou j)) |
| | | EMPENHADAS (i) | LIQUIDADAS (j) | PAGAS (k) | |
| Diferença de limite não cumprido em 2025 | | | | | |
| Diferença de limite não cumprido em 2024 | | | | | |
| Diferença de limite não cumprido em Exercícios Anteriores | | | | | |
| TOTAL DA DIFERENÇA DE LIMITE NÃO CUMPRIDO EM EXERCÍCIOS ANTERIORES (XX) | | | | | |





PREFEITURA MUNICIPAL DE ITABUNA
RELATÓRIO RESUMIDO DA EXECUÇÃO ORÇAMENTÁRIA
DEMONSTRATIVO DAS RECEITAS E DESPESAS COM AÇÕES E SERVIÇOS PÚBLICOS DE SAÚDE
ORÇAMENTO FISCAL E DA SEGURIDADE SOCIAL
Competência: JANEIRO/2025 - ABRIL/2025

Pag. 3 de 5


RREO - Anexo 12 (LRF, Art. 52, inciso I, alíneas "a" e "b" do R\$

| EXECUÇÃO DE RESTOS A PAGAR | | | | | | | | | | |
|---|---|---|--|---------------------------------------|---|--|-----------------------|-------------------------|--|--|
| EXERCÍCIO DO EMPENHO | Valor Mínimo para aplicação em ASPS (m) | Valor aplicado em ASPS no exercício (n) | Valor aplicado além do limite mínimo (o) = (n - m) se < 0, então (o) = (0) | Total inscrito em RP no exercício (p) | RPNP inscritos Indevidamente no Exercício sem Disponibilidade Financeira (q) = (XIIIId) | Valor inscrito em RP considerado no Limite (r) = (p - (o + q)) se < 0, então (r) = (0) | Total de RP pagos (s) | Total de RP a pagar (t) | Total de RP cancelados ou prescritos (u) | Diferença entre o valor aplicado além do limite e o total de RP cancelados (v) = ((o + q) - u) |
| Empenhos de 2025 | 0,00 | 0,00 | 0,00 | 0,00 | 0,00 | 0,00 | 0,00 | 0,00 | 0,00 | 0,00 |
| Empenhos de 2024 | 0,00 | 0,00 | 0,00 | 0,00 | 0,00 | 0,00 | 0,00 | 0,00 | 0,00 | 0,00 |
| Empenhos de 2023 | 0,00 | 0,00 | 0,00 | 0,00 | 0,00 | 0,00 | 0,00 | 0,00 | 0,00 | 0,00 |
| Empenhos de 2022 | 0,00 | 0,00 | 0,00 | 29.727,04 | 0,00 | 29.727,04 | 29.727,04 | 0,00 | 0,00 | 0,00 |
| Empenhos de 2021 e anteriores | 0,00 | 0,00 | 0,00 | 33,14 | 0,00 | 33,14 | 0,00 | 33,14 | 0,00 | 0,00 |
| TOTAL DOS RESTOS A PAGAR CANCELADOS OU PRESCRITOS ATÉ O FINAL DO EXERCÍCIO ATUAL QUE AFETARAM O CUMPRIMENTO DO LIMITE (XXI) | | | | | | | | | | 0,00 |
| TOTAL DOS RESTOS A PAGAR CANCELADOS OU PRESCRITOS ATÉ O FINAL DO EXERCÍCIO ANTERIOR QUE AFETARAM O CUMPRIMENTO DO LIMITE (XXII) | | | | | | | | | | 0,00 |
| TOTAL DOS RESTOS A PAGAR CANCELADOS OU PRESCRITOS NO EXERCÍCIO ATUAL QUE AFETARAM O CUMPRIMENTO DO LIMITE (XXIII) = (XXI - XXII) (Artigo 24 § 1º e 2º da LC 141/2012) | | | | | | | | | | 0,00 |

| CONTROLE DE RESTOS A PAGAR CANCELADOS OU PRESCRITOS CONSIDERADOS PARA FINS DE APLICAÇÃO DA DISPONIBILIDADE DE CAIXA CONFORME ARTIGO 24§ 1º e 2º DA LC 141/2012 | RESTOS A PAGAR CANCELADOS OU PRESCRITOS | | | |
|--|---|----------------|----------------|--|
| | Despesas Custeadas no Exercício de Referência | | | Saldo Final (não aplicado) (aa) = (w - (x ou y)) |
| | Saldo Inicial (w) | EMPENHADAS (x) | LIQUIDADAS (y) | PAGAS (z) |
| Restos a pagar cancelados ou prescritos em 2025 a serem compensados (XXIV) | | | | |
| Restos a pagar cancelados ou prescritos em 2024 a serem compensados (XXV) | | | | |
| Restos a pagar cancelados ou prescritos em exercícios anteriores a serem compensados | | | | |
| TOTAL DE RESTOS A PAGAR CANCELADOS OU PRESCRITOS A COMPENSAR (XXVII) | | | | |

| RECEITAS ADICIONAIS PARA O FINANCIAMENTO DA SAÚDE NÃO COMPUTADAS NO CÁLCULO DO MÍNIMO | PREVISÃO INICIAL | PREVISÃO ATUALIZADA (c) | RECEITAS REALIZADAS | |
|---|------------------|-------------------------|---------------------|-----------|
| | | | Até o Bimestre (d) | % (d/c) x |
| RECEITAS DE TRANSFERÊNCIAS PARA A SAÚDE (XXVIII) | 280.770.000,00 | 280.770.000,00 | 101.279.626,93 | 36,072 |
| Provenientes da União | 263.715.000,00 | 263.715.000,00 | 98.635.345,55 | 37,402 |
| Provenientes dos Estados | 17.055.000,00 | 17.055.000,00 | 2.644.281,38 | 15,504 |
| Provenientes de outros Municípios | 0,00 | 0,00 | 0,00 | 0,000 |
| RECEITA DE OPERAÇÕES DE CRÉDITO INTERNAS E EXTERNAS VINCULADAS A SAÚDE (XXIX) | 0,00 | 0,00 | 0,00 | 0,000 |
| OUTRAS RECEITAS (XXX) | 0,00 | 0,00 | 2.977.233,85 | 0,000 |



| | | | | | | |
|---|--|--|----------------|----------------|----------------|--------|
|  | PREFEITURA MUNICIPAL DE ITABUNA | | | Pag. 4 de 5 | | |
| | RELATÓRIO RESUMIDO DA EXECUÇÃO ORÇAMENTÁRIA | | | | | |
| | DEMONSTRATIVO DAS RECEITAS E DESPESAS COM AÇÕES E SERVIÇOS PÚBLICOS DE SAÚDE | | | | | |
| | ORÇAMENTO FISCAL E DA SEGURIDADE SOCIAL | | | | | |
| | Competência: JANEIRO/2025 - ABRIL/2025 | | | | | |
| RREO - Anexo 12 (LRF, Art. 52, inciso I, alíneas "a" e "b" do | | | | | RS | |
| TOTAL DE RECEITAS ADICIONAIS PARA FINANCIAMENTO DA SAÚDE (XXXI) = (XXVIII + XXIX + XXX) | | | 280.770.000,00 | 280.770.000,00 | 104.256.860,78 | 37,132 |

| DESPESAS COM SAUDE POR SUBFUNÇÕES E CATEGORIA ECONÔMICA NÃO COMPUTADAS NO CÁLCULO DO MÍNIMO FONTES | DOTAÇÃO INICIAL | DOTAÇÃO ATUALIZADA (c) | DESPESAS EMPENHADAS | | DESPESAS LIQUIDADAS | | DESPESAS PAGAS | | Inscritas em Restos a Pagar Não Processados (g) |
|---|-----------------|------------------------|---------------------|---------------|---------------------|---------------|--------------------|---------------|---|
| | | | Até o Bimestre (d) | % (d/c) x 100 | Até o Bimestre (e) | % (e/c) x 100 | Até o Bimestre (f) | % (f/c) x 100 | |
| ATENÇÃO BÁSICA (XXXII) | 46.739.000,00 | 50.053.000,00 | 42.447.371,94 | 84,805 | 16.147.010,80 | 32,260 | 16.092.084,13 | 32,150 | 26.300.361,14 |
| Despesas Correntes | 46.477.000,00 | 49.791.000,00 | 42.406.871,94 | 85,170 | 16.147.010,80 | 32,430 | 16.092.084,13 | 32,319 | 26.259.861,14 |
| Despesas de Capital | 262.000,00 | 262.000,00 | 40.500,00 | 15,458 | 0,00 | 0,000 | 0,00 | 0,000 | 40.500,00 |
| ASSISTÊNCIA HOSPITALAR E AMBULATORIAL (XXXIII) | 272.145.000,00 | 274.331.000,00 | 219.549.681,74 | 80,031 | 90.984.218,14 | 33,166 | 86.360.422,40 | 31,480 | 128.565.463,60 |
| Despesas Correntes | 270.091.000,00 | 272.230.047,20 | 219.509.714,64 | 80,634 | 90.981.628,14 | 33,421 | 86.357.832,40 | 32,319 | 128.528.086,50 |
| Despesas de Capital | 2.054.000,00 | 2.100.952,80 | 39.967,10 | 1,902 | 2.590,00 | 0,000 | 2.590,00 | 0,000 | 37.377,10 |
| SUPORTE PROFILÁTICO E TERAPÊUTICO (XXXIV) | 2.533.000,00 | 2.533.000,00 | 1.722.780,94 | 68,013 | 732.066,72 | 28,901 | 687.583,62 | 27,145 | 990.714,22 |
| Despesas Correntes | 2.532.000,00 | 2.532.000,00 | 1.722.780,94 | 68,040 | 732.066,72 | 28,913 | 687.583,62 | 27,156 | 990.714,22 |
| Despesas de Capital | 1.000,00 | 1.000,00 | 0,00 | 0,000 | 0,00 | 28,913 | 0,00 | 0,000 | 0,00 |
| VIGILÂNCIA SANITÁRIA (XXXV) | 2.527.000,00 | 2.527.000,00 | 317.816,42 | 12,577 | 160.000,00 | 6,332 | 160.000,00 | 6,332 | 157.816,42 |
| Despesas Correntes | 2.526.000,00 | 2.526.000,00 | 317.816,42 | 12,582 | 160.000,00 | 6,334 | 160.000,00 | 6,334 | 157.816,42 |
| Despesas de Capital | 1.000,00 | 1.000,00 | 0,00 | 0,000 | 0,00 | 0,000 | 0,00 | 0,000 | 0,00 |
| VIGILÂNCIA EPIDEMIOLÓGICA (XXXVI) | 27.375.000,00 | 21.875.000,00 | 15.815.709,03 | 12,577 | 4.885.143,04 | 22,332 | 4.855.656,71 | 22,197 | 10.930.565,99 |
| Despesas Correntes | 27.372.000,00 | 21.872.000,00 | 15.815.709,03 | 72,310 | 4.885.143,04 | 22,335 | 4.855.656,71 | 22,200 | 10.930.565,99 |
| Despesas de Capital | 3.000,00 | 3.000,00 | 0,00 | 0,000 | 0,00 | 0,000 | 0,00 | 0,000 | 0,00 |
| ALIMENTAÇÃO E NUTRIÇÃO (XXXVII) | 0,00 | 0,00 | 0,00 | 0,000 | 0,00 | 22,332 | 0,00 | 0,000 | 0,00 |
| Despesas Correntes | 0,00 | 0,00 | 0,00 | 0,000 | 0,00 | 0,000 | 0,00 | 0,000 | 0,00 |
| Despesas de Capital | 0,00 | 0,00 | 0,00 | 0,000 | 0,00 | 0,000 | 0,00 | 0,000 | 0,00 |
| OUTRAS SUBFUNÇÕES (XXXVIII) | 0,00 | 0,00 | 0,00 | 0,000 | 0,00 | 0,000 | 0,00 | 0,000 | 0,00 |
| Despesas Correntes | 0,00 | 0,00 | 0,00 | 0,000 | 0,00 | 0,000 | 0,00 | 0,000 | 0,00 |
| Despesas de Capital | 0,00 | 0,00 | 0,00 | 0,000 | 0,00 | 0,000 | 0,00 | 0,000 | 0,00 |
| TOTAL DAS DESPESAS NÃO COMPUTADAS NO CÁLCULO DO MÍNIMO (XXXIX) = (XXXII + XXXIII + XXXIV + XXXV + XXXVI + XXXVII + XXXVIII) | 351.319.000,00 | 351.319.000,00 | 279.853.360,07 | 79,658 | 112.908.438,70 | 32,138 | 108.155.746,86 | 30,786 | 166.944.921,37 |

| DESPESAS TOTAIS COM SAUDE EXECUTADAS COM COM RECURSOS PRÓPRIOS E COM RECURSOS TRANSFERIDOS DE OUTROS ENTES | DOTAÇÃO INICIAL | DOTAÇÃO ATUALIZADA (c) | DESPESAS EMPENHADAS | | DESPESAS LIQUIDADAS | | DESPESAS PAGAS | | Inscritas em Restos a Pagar Não Processados (g) |
|--|-----------------|------------------------|---------------------|---------------|---------------------|---------------|--------------------|---------------|---|
| | | | Até o Bimestre (d) | % (d/c) x 100 | Até o Bimestre (e) | % (e/c) x 100 | Até o Bimestre (f) | % (f/c) x 100 | |
| ATENÇÃO BÁSICA (XL) = (IV + XXXII) | 57.037.320,00 | 61.251.320,00 | 52.633.021,94 | 85,930 | 17.663.121,23 | 28,837 | 17.596.694,56 | 28,729 | 34.969.900,71 |





PREFEITURA MUNICIPAL DE ITABUNA
RELATÓRIO RESUMIDO DA EXECUÇÃO ORÇAMENTÁRIA
DEMONSTRATIVO DAS RECEITAS E DESPESAS COM AÇÕES E SERVIÇOS PÚBLICOS DE SAÚDE
ORÇAMENTO FISCAL E DA SEGURIDADE SOCIAL
Competência: JANEIRO/2025 - ABRIL/2025

Pag. 5 de 5

| RREO - Anexo 12 (LRF, Art. 52, inciso I, alíneas "a" e "b" do | RS | | | | | | | | |
|---|-----------------------|-----------------------|-----------------------|---------------|-----------------------|---------------|-----------------------|---------------|-----------------------|
| ASSISTÊNCIA HOSPITALAR E AMBULATORIAL (XLI) = (V + XXXIII) | 320.489.480,00 | 321.675.480,00 | 259.744.054,26 | 80,747 | 101.046.416,80 | 31,413 | 96.185.807,95 | 29,902 | 158.697.637,46 |
| SUPOORTE PROFILÁTICO E TERAPÊUTICO (XLII) = (VI + XXXIV) | 4.548.000,00 | 4.548.000,00 | 3.435.799,94 | 75,545 | 1.475.827,42 | 32,450 | 1.425.574,32 | 31,345 | 1.959.972,52 |
| VIGILÂNCIA SANITÁRIA (XLIII) = (VII + XXXV) | 2.816.000,00 | 3.216.000,00 | 872.637,54 | 27,134 | 268.125,00 | 8,337 | 188.050,00 | 5,847 | 604.512,54 |
| VIGILÂNCIA EPIDEMIOLÓGICA (XLIV) = (VIII + XXXVI) | 33.052.000,00 | 28.352.000,00 | 21.536.628,03 | 75,962 | 7.362.800,73 | 25,969 | 7.328.427,75 | 25,848 | 14.173.827,30 |
| ALIMENTAÇÃO E NUTRIÇÃO (XLV) = (XIX + XXXVII) | 0,00 | 0,00 | 0,00 | 0,000 | 0,00 | 0,000 | 0,00 | 0,000 | 0,00 |
| OUTRAS SUBFUNÇÕES (XLVI) = (X + XXXVIII) | 13.376.200,00 | 12.276.200,00 | 11.111.882,48 | 90,516 | 4.576.322,14 | 37,278 | 4.351.517,74 | 35,447 | 6.535.560,34 |
| TOTAL DAS DESPESAS COM SAÚDE (XLVII) = (XI + XXXIX) | 431.319.000,00 | 431.319.000,00 | 349.334.024,19 | 80,992 | 132.392.613,32 | 30,695 | 127.076.072,32 | 29,462 | 216.941.410,87 |





PREFEITURA MUNICIPAL DE ITABUNA
RELATÓRIO RESUMIDO DA EXECUÇÃO ORÇAMENTÁRIA
DEMONSTRATIVO DAS PARCERIAS PÚBLICO-PRIVADAS
ORÇAMENTO FISCAL E DA SEGURIDADE SOCIAL
Período: JANEIRO/2025 a ABRIL/2025 - Bimestre MARÇO/2025 a ABRIL/2025

Pag 1 / 1

RREO - Anexo 13 (LRF, Art. 52, inciso I, alíneas "a" e "b" do inciso II)
R\$ 1,00

| IMPACTOS DAS CONTRATAÇÕES DE PPP | SALDO TOTAL EM 31 DE DEZEMBRO DO EXERCÍCIO ANTERIOR | REGISTROS EFETUADOS EM2024 | | | | | | | | | |
|--|---|----------------------------|---------|---------|---------|---------|----------------|---------|---------|---------|---------|
| | | No bimestre | | | | | Até o bimestre | | | | |
| TOTAL DE ATIVOS | | | | | | | | | | | |
| Ativos Constituídos pela SPE | | | | | | | | | | | |
| TOTAL DE PASSIVOS | | | | | | | | | | | |
| Obrigações decorrentes de Ativos Constituídos pela SPE | | | | | | | | | | | |
| Provisões de PPP | | | | | | | | | | | |
| Outros Passivos | | | | | | | | | | | |
| ATOS POTENCIAIS PASSIVOS | | | | | | | | | | | |
| Obrigações Contratuais | | | | | | | | | | | |
| Riscos não Provisionados | | | | | | | | | | | |
| Garantias Concedidas | | | | | | | | | | | |
| Outros Passivos Contingentes | | | | | | | | | | | |
| DESPESAS DE PPP | EXERCÍCIO ANTERIOR | EXERCÍCIO CORRENTE | EC 2026 | EC 2027 | EC 2028 | EC 2029 | EC 2030 | EC 2031 | EC 2032 | EC 2033 | EC 2034 |
| Do Ente Federado, Exceto Estatais não Dependentes (I) = (I.1 + I.2) | 0,00 | 0,00 | | | | | | | | | |
| Contratadas (I.1) | 0,00 | 0,00 | | | | | | | | | |
| A contratar (I.2) | | | | | | | | | | | |
| Das Estatais Não-Dependentes (II) = (II.1 + II.2) | | | | | | | | | | | |
| Contratadas (II.1) | | | | | | | | | | | |
| A contratar (II.2) | | | | | | | | | | | |
| TOTAL DAS DESPESAS DE PPP (III) = (I + II) | 0,00 | 0,00 | | | | | | | | | |
| RECEITA CORRENTE LÍQUIDA (RCL) (IV) | 1.013.229.163,52 | 331.708.652,06 | | | | | | | | | |
| TOTAL DAS DESPESAS CONSIDERADAS PARA O LIMITE (I) | 0,00 | 0,00 | | | | | | | | | |
| TOTAL DAS DESPESAS CONSIDERADAS PARA O LIMITE / RCL (%) (V) = (I / IV) | 0,000 | 0,000 | | | | | | | | | |





PREFEITURA MUNICIPAL DE ITABUNA
RELATÓRIO RESUMIDO DA EXECUÇÃO ORÇAMENTÁRIA
DEMONSTRATIVO SIMPLIFICADO DO RELATÓRIO RESUMIDO DA EXECUÇÃO ORÇAMENTÁRIA
ORÇAMENTO FISCAL E DA SEGURIDADE SOCIAL
COMPETÊNCIA: JANEIRO/2025 - ABRIL/2025

Pag 1 / 4

| RREO - ANEXO 14 (LRF, Art. 48) | | R\$ 1,00 |
|---|--|------------------|
| BALANÇO ORÇAMENTÁRIO | | Até o Bimestre |
| RECEITAS | | |
| Previsão Inicial | | 1.474.433.300,00 |
| Previsão Atualizada | | 1.474.433.300,00 |
| Receitas Realizadas | | 362.241.010,33 |
| Déficit Orçamentário | | 0,00 |
| Saldos de Exercícios Anteriores (Utilizados para Créditos Adicionais) | | 0,00 |
| DESPESAS | | |
| Dotação Inicial | | 1.474.433.300,00 |
| Dotação Atualizada | | 1.474.433.300,00 |
| Despesas Empenhadas | | 980.230.004,70 |
| Despesas Liquidadas | | 323.301.347,29 |
| Despesas Pagas | | 307.754.263,16 |
| Superávit Orçamentário | | 38.939.663,04 |
| DESPESAS POR FUNÇÃO/SUBFUNÇÃO | | Até o Bimestre |
| Despesas Empenhadas | | 980.230.004,70 |
| Despesas Liquidas | | 323.301.347,29 |





PREFEITURA MUNICIPAL DE ITABUNA
RELATÓRIO RESUMIDO DA EXECUÇÃO ORÇAMENTÁRIA
DEMONSTRATIVO SIMPLIFICADO DO RELATÓRIO RESUMIDO DA EXECUÇÃO ORÇAMENTÁRIA
ORÇAMENTO FISCAL E DA SEGURIDADE SOCIAL
COMPETÊNCIA: JANEIRO/2025 - ABRIL/2025

Pag 2 / 4

RREO - ANEXO 14 (LRF, Art. 48)

R\$ 1,00

| RECEITA CORRENTE LÍQUIDA – RCL | | | Até o Bimestre | |
|---|--|--|--------------------------------------|---------------------------|
| Receita Corrente Líquida | | | 1.048.453.912,36 | |
| Receita Corrente Líquida Ajustada para Cálculo dos Limites de Endividamento | | | 1.047.504.201,16 | |
| Receita Corrente Líquida Ajustada para Cálculo dos Limites da Despesa com Pessoal | | | 1.038.400.138,76 | |
| RECEITAS E DESPESAS DO REGIME PRÓPRIO DE PREVIDÊNCIA DOS SERVIDORES E DO SISTEMA DE PROTEÇÃO SOCIAL DOS MILITARES | | | Até o Bimestre | |
| Fundo em Capitalização (PLANO PREVIDENCIÁRIO) | | | | |
| Receitas Previdenciárias Realizadas | | | 0,00 | |
| Despesas Previdenciárias Empenhadas | | | | |
| Despesas Previdenciárias Liquidadas | | | | |
| Despesas Previdenciárias Pagas | | | | |
| Resultado Previdenciário | | | | |
| Fundo em Repartição (PLANO FINANCEIRO) | | | | |
| Receitas Previdenciárias Realizadas | | | 0,00 | |
| Despesas Previdenciárias Empenhadas | | | 0,00 | |
| Despesas Previdenciárias Liquidadas | | | 0,00 | |
| Despesas Previdenciárias Pagas | | | 0,00 | |
| Resultado Previdenciário | | | 0,00 | |
| Sistema de Proteção Social dos Militares - Inativos e Pensionistas | | | | |
| Receitas Previdenciárias Realizadas | | | | |
| Despesas Previdenciárias Empenhadas | | | | |
| Despesas Previdenciárias Liquidadas | | | | |
| Despesas Previdenciárias Pagas | | | | |
| Resultado Associado às Pensões e aos Inativos Militares | | | | |
| RESULTADOS NOMINAL E PRIMÁRIO | | Meta Fixada no Anexo de Metas Fiscais da LDO (a) | Resultado Apurado Até o Bimestre (b) | % em Relação à Meta (b/a) |
| Resultado Nominal - Acima da Linha | | 27.056.021,00 | 63.261.263,85 | 233,82 |
| Resultado Primário - Acima da Linha | | 18.374.182,00 | 29.735.085,04 | 161,83 |





PREFEITURA MUNICIPAL DE ITABUNA
RELATÓRIO RESUMIDO DA EXECUÇÃO ORÇAMENTÁRIA
DEMONSTRATIVO SIMPLIFICADO DO RELATÓRIO RESUMIDO DA EXECUÇÃO ORÇAMENTÁRIA
ORÇAMENTO FISCAL E DA SEGURIDADE SOCIAL
COMPETÊNCIA: JANEIRO/2025 - ABRIL/2025

Pag 3 / 4

RREO - ANEXO 14 (LRF, Art. 48) R\$ 1,00

| RESTOS A PAGAR A PAGAR POR PODER E MINISTÉRIO PÚBLICO | Inscrição | Cancelamento Até o Bimestre | Pagamento Até o Bimestre | Saldo a Pagar |
|---|---------------|-----------------------------|--------------------------|---------------|
| RESTOS A PAGAR PROCESSADOS | 69.582.155,96 | 0,00 | 33.362.081,71 | 36.220.074,25 |
| Poder Executivo | 69.487.086,81 | 0,00 | 33.267.012,56 | 36.220.074,25 |
| Poder Legislativo | 95.069,15 | 0,00 | 95.069,15 | 0,00 |
| Poder Judiciário | | | | |
| Ministério Público | | | | |
| Defensoria Pública | | | | |
| RESTOS A PAGAR NÃO-PROCESSADOS | 15.879.917,61 | 0,00 | 11.488.595,12 | 4.391.322,49 |
| Poder Executivo | 15.709.358,89 | 0,00 | 11.378.242,09 | 4.331.116,80 |
| Poder Legislativo | 170.558,72 | 0,00 | 110.353,03 | 60.205,69 |
| Poder Judiciário | | | | |
| Ministério Público | | | | |
| Defensoria Pública | | | | |
| TOTAL | 85.462.073,57 | 0,00 | 44.850.676,83 | 40.611.396,74 |

| DESPESAS COM MANUTENÇÃO E DESENVOLVIMENTO DO ENSINO | Valor Apurado Até o Bimestre | Limites Constitucionais Anuais | |
|--|------------------------------|---------------------------------|---------------------------|
| | | % Mínimo a Aplicar no Exercício | % Aplicado Até o Bimestre |
| Mínimo Anual de <18% / 25%> das Receitas de Impostos na Manutenção e Desenvolvimento do Ensino | 38.521.491,41 | <18% / 25%> | 22,89 |
| Mínimo Anual de 70% do FUNDEB na Remuneração dos Profissionais da Educação Básica | 53.548.207,39 | 70% | 97,49 |
| Percentual de 50% da Complementação da União ao FUNDEB (VAAT) na Educação Infantil | 820.050,73 | 50% | 21,03 |
| Mínimo de 15% da Complementação da União ao FUNDEB (VAAT) em Despesas de Capital | 16.667,40 | 15% | 0,43 |
| RECEITAS DE OPERAÇÕES DE CRÉDITO E DESPESAS DE CAPITAL | Valor Apurado Até o Bimestre | Saldo Não realizado | |
| Receita de Operação de Crédito | | 7.705,20 | 99.992.294,80 |
| Despesa de Capital Líquida | | 148.162.894,43 | 153.560.108,38 |





PREFEITURA MUNICIPAL DE ITABUNA
RELATÓRIO RESUMIDO DA EXECUÇÃO ORÇAMENTÁRIA
DEMONSTRATIVO SIMPLIFICADO DO RELATÓRIO RESUMIDO DA EXECUÇÃO ORÇAMENTÁRIA
ORÇAMENTO FISCAL E DA SEGURIDADE SOCIAL
COMPETÊNCIA: JANEIRO/2025 - ABRIL/2025

Pag 4 / 4

| RREO - ANEXO 14 (LRF, Art. 48) | | | | R\$ 1,00 |
|---|-------------------------------------|---------------------------------|---------------------------|---------------|
| PROJEÇÃO ATUARIAL DOS REGIMES DE PREVIDÊNCIA | Exercício | 10º Exercício | 20º Exercício | 35º Exercício |
| Plano Previdenciário | 0,00 | 0,00 | 0,00 | 0,00 |
| Receitas Previdenciárias | 0,00 | 0,00 | 0,00 | 0,00 |
| Despesas Previdenciárias | 0,00 | 0,00 | 0,00 | 0,00 |
| Resultado Previdenciário | 0,00 | 0,00 | 0,00 | 0,00 |
| Plano Financeiro | 0,00 | 0,00 | 0,00 | 0,00 |
| Receitas Previdenciárias | 0,00 | 0,00 | 0,00 | 0,00 |
| Despesas Previdenciárias | 0,00 | 0,00 | 0,00 | 0,00 |
| Resultado Previdenciário | 0,00 | 0,00 | 0,00 | 0,00 |
| RECEITA DA ALIENAÇÃO DE ATIVOS E APLICAÇÃO DOS RECURSOS | Valor Apurado Até o Bimestre | Saldo a Realizar | | |
| Receita da Alienação de Ativos | | 0,00 | | 0,00 |
| Aplicação dos Recursos da Alienação de Ativos | | 0,00 | | 0,00 |
| DESPESAS COM AÇÕES E SERVIÇOS PÚBLICOS DE SAÚDE | Valor apurado Até o Bimestre | Limite Constitucional Anual | | |
| | | % Mínimo a Aplicar no Exercício | % Aplicado Até o Bimestre | |
| Despesas com Ações e Serviços Públicos de Saúde executadas com recursos de impostos | 19.484.174,62 | 15 % | | 11,58 |
| DESPESAS DE CARÁTER CONTINUADO DERIVADAS DE PPP | Valor Apurado no Exercício Corrente | | | |
| Total das Despesas Consideradas para o Limite / RCL (%) | | | | 0,00 % |

FONTE: Sistema InfoCASP, Data de emissão 19/05/2025 e hora de emissão 15:47

Este documento foi assinado digitalmente por PROCEDE BAHIA Processamento e Certificação de Documentos Eletrônicos LTDA às 18:00 horas do dia 20/05/2025. Para verificar as assinaturas clique no link: <http://www.procedebahia.com.br/verificar/4AA4-F686-13A9-1928-F1F1> ou utilize o código QR.





PREFEITURA MUNICIPAL DE ITABUNA
RELATÓRIO RESUMIDO DA EXECUÇÃO ORÇAMENTÁRIA
DEMONSTRATIVO DAS SENTENÇAS JUDICIAIS
ORÇAMENTO FISCAL E DA SEGURIDADE SOCIAL
COMPETÊNCIA: Abril/2025

Pag. 1 de 6

| BENEFICIÁRIO | DETERMINAÇÃO | | EMPENHO | PAGAMENTO | | |
|-------------------------------------|--------------|-----------|----------|------------|-----------|----------|
| | DATA | VALOR | | DATA | VALOR | PROCESSO |
| WESLHEY LIMA RAMOS | 01/04/2025 | 6.000,00 | 25000027 | 01/04/2025 | 6.000,00 | 1402 |
| BAHIA TRIBUNAL DE JUSTICA | 01/04/2025 | 82.564,19 | 25000026 | 10/04/2025 | 82.564,19 | 1525 |
| TRIBUNAL REGIONAL DO TRABALHO DA 5a | 14/04/2025 | 61.139,90 | 25000004 | 15/04/2025 | 310,07 | 1617 |
| TRIBUNAL REGIONAL DO TRABALHO DA 5a | 14/04/2025 | 61.139,90 | 25000004 | 15/04/2025 | 8.705,00 | 1602 |
| TRIBUNAL REGIONAL DO TRABALHO DA 5a | 14/04/2025 | 13,60 | 25000004 | 15/04/2025 | 13,60 | 1619 |
| TRIBUNAL REGIONAL DO TRABALHO DA 5a | 14/04/2025 | 61.139,90 | 25000004 | 15/04/2025 | 9.489,07 | 1601 |
| TRIBUNAL REGIONAL DO TRABALHO DA 5a | 14/04/2025 | 61.139,90 | 25000004 | 15/04/2025 | 519,62 | 1616 |
| TRIBUNAL REGIONAL DO TRABALHO DA 5a | 14/04/2025 | 61.139,90 | 25000004 | 15/04/2025 | 618,00 | 1615 |
| TRIBUNAL REGIONAL DO TRABALHO DA 5a | 14/04/2025 | 61.139,90 | 25000004 | 15/04/2025 | 688,97 | 1614 |
| TRIBUNAL REGIONAL DO TRABALHO DA 5a | 14/04/2025 | 61.139,90 | 25000004 | 15/04/2025 | 778,20 | 1613 |
| TRIBUNAL REGIONAL DO TRABALHO DA 5a | 14/04/2025 | 61.139,90 | 25000004 | 15/04/2025 | 870,50 | 1612 |
| TRIBUNAL REGIONAL DO TRABALHO DA 5a | 14/04/2025 | 61.139,90 | 25000004 | 15/04/2025 | 1.706,61 | 1611 |
| TRIBUNAL REGIONAL DO TRABALHO DA 5a | 14/04/2025 | 61.139,90 | 25000004 | 15/04/2025 | 1.751,50 | 1610 |
| TRIBUNAL REGIONAL DO TRABALHO DA 5a | 14/04/2025 | 61.139,90 | 25000004 | 15/04/2025 | 2.601,80 | 1609 |
| TRIBUNAL REGIONAL DO TRABALHO DA 5a | 14/04/2025 | 61.139,90 | 25000004 | 15/04/2025 | 2.961,93 | 1608 |
| TRIBUNAL REGIONAL DO TRABALHO DA 5a | 14/04/2025 | 61.139,90 | 25000004 | 15/04/2025 | 3.670,91 | 1607 |
| TRIBUNAL REGIONAL DO TRABALHO DA 5a | 14/04/2025 | 61.139,90 | 25000004 | 15/04/2025 | 5.196,15 | 1606 |
| TRIBUNAL REGIONAL DO TRABALHO DA 5a | 14/04/2025 | 61.139,90 | 25000004 | 15/04/2025 | 5.703,58 | 1605 |
| TRIBUNAL REGIONAL DO TRABALHO DA 5a | 14/04/2025 | 61.139,90 | 25000004 | 15/04/2025 | 7.781,97 | 1604 |
| TRIBUNAL REGIONAL DO TRABALHO DA 5a | 14/04/2025 | 61.139,90 | 25000004 | 15/04/2025 | 7.786,02 | 1603 |
| BAHIA TRIBUNAL DE JUSTICA | 14/04/2025 | 3.000,00 | 25000026 | 15/04/2025 | 3.000,00 | 1618 |
| MARCELO GOMES DOS SANTOS | 22/01/2025 | 2.448,12 | 25000223 | 15/04/2025 | 2.448,12 | 1141 |
| JOANE NERY DE JESUS | 20/03/2025 | 7.082,50 | 25000652 | 15/04/2025 | 7.082,50 | 1143 |
| RONIL QUEIROZ TRINDADE SANTOS | 24/03/2025 | 1.637,71 | 25000676 | 15/04/2025 | 1.637,71 | 1144 |
| RITA DE CASSIA CARDOSO ARGOLLO | 31/03/2025 | 7.786,02 | 25000690 | 15/04/2025 | 7.786,02 | 1145 |
| RONIL QUEIROZ TRINDADE SANTOS | 28/03/2025 | 7.786,02 | 25000691 | 15/04/2025 | 7.786,02 | 1146 |
| LAIANE DA COSTA MORORO | 28/03/2025 | 1.708,02 | 25000692 | 15/04/2025 | 1.708,02 | 1147 |
| KEILA DOS SANTOS DA SILVA | 08/04/2025 | 3.891,58 | 25000733 | 15/04/2025 | 3.891,58 | 1148 |
| MARCELO GOMES DOS SANTOS | 08/04/2025 | 7.507,49 | 25000734 | 15/04/2025 | 7.507,49 | 1149 |
| MARCELO GOMES DOS SANTOS | 08/04/2025 | 1.744,43 | 25000735 | 15/04/2025 | 1.744,43 | 1150 |
| EDINEIDE JESUS NOBRE DA COSTA | 08/04/2025 | 2.951,27 | 25000736 | 15/04/2025 | 2.951,27 | 1151 |





PREFEITURA MUNICIPAL DE ITABUNA
RELATÓRIO RESUMIDO DA EXECUÇÃO ORÇAMENTÁRIA
DEMONSTRATIVO DAS SENTENÇAS JUDICIAIS
ORÇAMENTO FISCAL E DA SEGURIDADE SOCIAL
COMPETÊNCIA: Abril/2025

Pag. 2 de 6

| BENEFICIÁRIO | DETERMINAÇÃO | | EMPENHO | PAGAMENTO | | |
|-------------------------------------|--------------|-----------|----------|------------|-----------|----------|
| | DATA | VALOR | | DATA | VALOR | PROCESSO |
| EDINEIDE JESUS NOBRE DA COSTA | 08/04/2025 | 590,27 | 25000737 | 15/04/2025 | 590,27 | 1152 |
| TRIBUNAL REGIONAL DO TRABALHO DA 5a | 15/04/2025 | 2.167,06 | 25000004 | 16/04/2025 | 2.167,06 | 1648 |
| TRIBUNAL REGIONAL DO TRABALHO DA 5a | 14/04/2025 | 16.930,88 | 25000004 | 16/04/2025 | 2.588,63 | 1634 |
| TRIBUNAL REGIONAL DO TRABALHO DA 5a | 14/04/2025 | 16.930,88 | 25000004 | 16/04/2025 | 4.158,09 | 1633 |
| TRIBUNAL REGIONAL DO TRABALHO DA 5a | 14/04/2025 | 16.930,88 | 25000004 | 16/04/2025 | 1.992,10 | 1635 |
| TRIBUNAL REGIONAL DO TRABALHO DA 5a | 14/04/2025 | 16.930,88 | 25000004 | 16/04/2025 | 362,70 | 1636 |
| TRIBUNAL REGIONAL DO TRABALHO DA 5a | 14/04/2025 | 14.758,21 | 25000004 | 16/04/2025 | 3.184,32 | 1641 |
| TRIBUNAL REGIONAL DO TRABALHO DA 5a | 14/04/2025 | 11.543,41 | 25000004 | 16/04/2025 | 10.494,01 | 1642 |
| TRIBUNAL REGIONAL DO TRABALHO DA 5a | 14/04/2025 | 11.543,41 | 25000004 | 16/04/2025 | 1.049,40 | 1643 |
| TRIBUNAL REGIONAL DO TRABALHO DA 5a | 14/04/2025 | 5.286,67 | 25000004 | 16/04/2025 | 5.286,67 | 1644 |
| TRIBUNAL REGIONAL DO TRABALHO DA 5a | 14/04/2025 | 2.777,52 | 25000004 | 16/04/2025 | 2.777,52 | 1647 |
| TRIBUNAL REGIONAL DO TRABALHO DA 5a | 14/04/2025 | 16.930,88 | 25000004 | 16/04/2025 | 7.786,02 | 1632 |
| TRIBUNAL REGIONAL DO TRABALHO DA 5a | 14/04/2025 | 16.930,88 | 25000004 | 16/04/2025 | 43,34 | 1637 |
| TRIBUNAL REGIONAL DO TRABALHO DA 5a | 14/04/2025 | 14.758,21 | 25000004 | 16/04/2025 | 7.661,56 | 1639 |
| TRIBUNAL REGIONAL DO TRABALHO DA 5a | 14/04/2025 | 14.758,21 | 25000004 | 16/04/2025 | 3.912,33 | 1640 |
| BAHIA TRIBUNAL DE JUSTICA | 14/04/2025 | 7.250,00 | 25000026 | 16/04/2025 | 7.250,00 | 1646 |
| BAHIA TRIBUNAL DE JUSTICA | 14/04/2025 | 1.538,63 | 25000026 | 16/04/2025 | 1.538,63 | 1645 |
| BAHIA TRIBUNAL DE JUSTICA | 14/04/2025 | 792,00 | 25000026 | 16/04/2025 | 792,00 | 1638 |
| CRISPIM BATISTA DE FIGUEIREDO | 22/04/2025 | 1.518,00 | 25000014 | 22/04/2025 | 1.518,00 | 1664 |
| JAMILLE DA CRUZ LEONE | 22/04/2025 | 1.012,00 | 25000016 | 22/04/2025 | 1.012,00 | 1665 |
| BAHIA TRIBUNAL DE JUSTICA | 01/04/2025 | 20.218,49 | 25000026 | 22/04/2025 | 20.218,49 | 1666 |
| TRIBUNAL REGIONAL DO TRABALHO DA 5a | 23/04/2025 | 84.336,97 | 25000004 | 24/04/2025 | 88,77 | 1738 |
| TRIBUNAL REGIONAL DO TRABALHO DA 5a | 16/04/2025 | 8.653,26 | 25000004 | 24/04/2025 | 3.969,31 | 1700 |
| TRIBUNAL REGIONAL DO TRABALHO DA 5a | 16/04/2025 | 8.653,26 | 25000004 | 24/04/2025 | 2.880,29 | 1701 |
| TRIBUNAL REGIONAL DO TRABALHO DA 5a | 16/04/2025 | 8.653,26 | 25000004 | 24/04/2025 | 1.803,66 | 1702 |
| TRIBUNAL REGIONAL DO TRABALHO DA 5a | 22/04/2025 | 936,22 | 25000004 | 24/04/2025 | 936,22 | 1704 |
| TRIBUNAL REGIONAL DO TRABALHO DA 5a | 22/04/2025 | 2.108,69 | 25000004 | 24/04/2025 | 2.108,69 | 1705 |
| TRIBUNAL REGIONAL DO TRABALHO DA 5a | 22/04/2025 | 15.151,14 | 25000004 | 24/04/2025 | 6.024,99 | 1706 |
| TRIBUNAL REGIONAL DO TRABALHO DA 5a | 22/04/2025 | 15.151,14 | 25000004 | 24/04/2025 | 4.776,60 | 1707 |
| TRIBUNAL REGIONAL DO TRABALHO DA 5a | 22/04/2025 | 15.151,14 | 25000004 | 24/04/2025 | 4.349,55 | 1708 |
| TRIBUNAL REGIONAL DO TRABALHO DA 5a | 23/04/2025 | 84.336,97 | 25000004 | 24/04/2025 | 8.995,35 | 1715 |





PREFEITURA MUNICIPAL DE ITABUNA
RELATÓRIO RESUMIDO DA EXECUÇÃO ORÇAMENTÁRIA
DEMONSTRATIVO DAS SENTENÇAS JUDICIAIS
ORÇAMENTO FISCAL E DA SEGURIDADE SOCIAL
COMPETÊNCIA: Abril/2025

Pag. 3 de 6

| BENEFICIÁRIO | DETERMINAÇÃO | | EMPENHO | PAGAMENTO | | |
|-------------------------------------|--------------|-----------|----------|------------|----------|----------|
| | DATA | VALOR | | DATA | VALOR | PROCESSO |
| TRIBUNAL REGIONAL DO TRABALHO DA 5a | 23/04/2025 | 84.336,97 | 25000004 | 24/04/2025 | 8.901,06 | 1716 |
| TRIBUNAL REGIONAL DO TRABALHO DA 5a | 23/04/2025 | 84.336,97 | 25000004 | 24/04/2025 | 4.134,08 | 1721 |
| TRIBUNAL REGIONAL DO TRABALHO DA 5a | 23/04/2025 | 84.336,97 | 25000004 | 24/04/2025 | 3.864,52 | 1722 |
| TRIBUNAL REGIONAL DO TRABALHO DA 5a | 23/04/2025 | 84.336,97 | 25000004 | 24/04/2025 | 3.795,87 | 1723 |
| TRIBUNAL REGIONAL DO TRABALHO DA 5a | 23/04/2025 | 84.336,97 | 25000004 | 24/04/2025 | 3.202,63 | 1724 |
| TRIBUNAL REGIONAL DO TRABALHO DA 5a | 23/04/2025 | 84.336,97 | 25000004 | 24/04/2025 | 3.016,70 | 1725 |
| TRIBUNAL REGIONAL DO TRABALHO DA 5a | 23/04/2025 | 84.336,97 | 25000004 | 24/04/2025 | 2.694,60 | 1726 |
| TRIBUNAL REGIONAL DO TRABALHO DA 5a | 23/04/2025 | 84.336,97 | 25000004 | 24/04/2025 | 2.555,78 | 1727 |
| TRIBUNAL REGIONAL DO TRABALHO DA 5a | 23/04/2025 | 84.336,97 | 25000004 | 24/04/2025 | 2.204,49 | 1728 |
| TRIBUNAL REGIONAL DO TRABALHO DA 5a | 23/04/2025 | 84.336,97 | 25000004 | 24/04/2025 | 1.829,31 | 1729 |
| TRIBUNAL REGIONAL DO TRABALHO DA 5a | 23/04/2025 | 84.336,97 | 25000004 | 24/04/2025 | 1.587,26 | 1730 |
| TRIBUNAL REGIONAL DO TRABALHO DA 5a | 23/04/2025 | 84.336,97 | 25000004 | 24/04/2025 | 1.544,35 | 1731 |
| TRIBUNAL REGIONAL DO TRABALHO DA 5a | 23/04/2025 | 84.336,97 | 25000004 | 24/04/2025 | 1.491,59 | 1732 |
| TRIBUNAL REGIONAL DO TRABALHO DA 5a | 23/04/2025 | 84.336,97 | 25000004 | 24/04/2025 | 1.175,10 | 1733 |
| TRIBUNAL REGIONAL DO TRABALHO DA 5a | 23/04/2025 | 84.336,97 | 25000004 | 24/04/2025 | 889,84 | 1734 |
| TRIBUNAL REGIONAL DO TRABALHO DA 5a | 23/04/2025 | 84.336,97 | 25000004 | 24/04/2025 | 453,16 | 1735 |
| TRIBUNAL REGIONAL DO TRABALHO DA 5a | 23/04/2025 | 84.336,97 | 25000004 | 24/04/2025 | 386,45 | 1736 |
| TRIBUNAL REGIONAL DO TRABALHO DA 5a | 23/04/2025 | 84.336,97 | 25000004 | 24/04/2025 | 381,98 | 1737 |
| TRIBUNAL REGIONAL DO TRABALHO DA 5a | 24/04/2025 | 21,32 | 25000004 | 24/04/2025 | 21,32 | 1739 |
| TRIBUNAL REGIONAL DO TRABALHO DA 5a | 24/04/2025 | 146,94 | 25000004 | 24/04/2025 | 146,94 | 1740 |
| BAHIA TRIBUNAL DE JUSTICA | 22/04/2025 | 6.733,60 | 25000026 | 24/04/2025 | 6.733,60 | 1703 |
| SILVIO MARCOS RAMOS COSTA | 24/04/2025 | 2.551,65 | 25000790 | 24/04/2025 | 2.551,65 | 1296 |
| ELISOMAI CURVELO DE SANTANA | 24/04/2025 | 779,44 | 25000791 | 24/04/2025 | 779,44 | 1297 |
| ANGELA MARCIA ANDRADE SAMPAIO | 24/04/2025 | 6.444,07 | 25000792 | 24/04/2025 | 6.444,07 | 1298 |
| HERBERT DE JESUS SANTOS | 24/04/2025 | 23,95 | 25000793 | 24/04/2025 | 23,95 | 1299 |
| TRIBUNAL REGIONAL DO TRABALHO DA 5a | 24/04/2025 | 24.227,81 | 25000004 | 25/04/2025 | 1.946,82 | 1774 |
| TRIBUNAL REGIONAL DO TRABALHO DA 5a | 24/04/2025 | 39.532,11 | 25000004 | 25/04/2025 | 3.182,86 | 1755 |
| TRIBUNAL REGIONAL DO TRABALHO DA 5a | 24/04/2025 | 39.532,11 | 25000004 | 25/04/2025 | 2.141,97 | 1756 |
| TRIBUNAL REGIONAL DO TRABALHO DA 5a | 24/04/2025 | 39.532,11 | 25000004 | 25/04/2025 | 1.992,10 | 1757 |
| TRIBUNAL REGIONAL DO TRABALHO DA 5a | 24/04/2025 | 39.532,11 | 25000004 | 25/04/2025 | 1.552,15 | 1758 |
| TRIBUNAL REGIONAL DO TRABALHO DA 5a | 24/04/2025 | 39.532,11 | 25000004 | 25/04/2025 | 1.540,10 | 1759 |





PREFEITURA MUNICIPAL DE ITABUNA
RELATÓRIO RESUMIDO DA EXECUÇÃO ORÇAMENTÁRIA
DEMONSTRATIVO DAS SENTENÇAS JUDICIAIS
ORÇAMENTO FISCAL E DA SEGURIDADE SOCIAL
COMPETÊNCIA: Abril/2025

Pag. 4 de 6

| BENEFICIÁRIO | DETERMINAÇÃO | | EMPENHO | PAGAMENTO | | |
|-------------------------------------|--------------|-----------|----------|------------|-----------|----------|
| | DATA | VALOR | | DATA | VALOR | PROCESSO |
| TRIBUNAL REGIONAL DO TRABALHO DA 5a | 24/04/2025 | 39.532,11 | 25000004 | 25/04/2025 | 968,35 | 1760 |
| TRIBUNAL REGIONAL DO TRABALHO DA 5a | 24/04/2025 | 39.532,11 | 25000004 | 25/04/2025 | 686,69 | 1761 |
| TRIBUNAL REGIONAL DO TRABALHO DA 5a | 24/04/2025 | 39.532,11 | 25000004 | 25/04/2025 | 595,21 | 1762 |
| TRIBUNAL REGIONAL DO TRABALHO DA 5a | 24/04/2025 | 39.532,11 | 25000004 | 25/04/2025 | 312,90 | 1763 |
| TRIBUNAL REGIONAL DO TRABALHO DA 5a | 24/04/2025 | 24.227,81 | 25000004 | 25/04/2025 | 8.157,04 | 1770 |
| TRIBUNAL REGIONAL DO TRABALHO DA 5a | 24/04/2025 | 24.227,81 | 25000004 | 25/04/2025 | 6.096,03 | 1771 |
| TRIBUNAL REGIONAL DO TRABALHO DA 5a | 24/04/2025 | 24.227,81 | 25000004 | 25/04/2025 | 3.281,76 | 1772 |
| TRIBUNAL REGIONAL DO TRABALHO DA 5a | 24/04/2025 | 24.227,81 | 25000004 | 25/04/2025 | 2.006,00 | 1773 |
| TRIBUNAL REGIONAL DO TRABALHO DA 5a | 24/04/2025 | 24.227,81 | 25000004 | 25/04/2025 | 1.771,70 | 1775 |
| TRIBUNAL REGIONAL DO TRABALHO DA 5a | 24/04/2025 | 24.227,81 | 25000004 | 25/04/2025 | 365,76 | 1776 |
| TRIBUNAL REGIONAL DO TRABALHO DA 5a | 24/04/2025 | 24.227,81 | 25000004 | 25/04/2025 | 328,20 | 1777 |
| TRIBUNAL REGIONAL DO TRABALHO DA 5a | 24/04/2025 | 24.227,81 | 25000004 | 25/04/2025 | 274,50 | 1778 |
| TRIBUNAL REGIONAL DO TRABALHO DA 5a | 23/04/2025 | 84.336,97 | 25000004 | 25/04/2025 | 7.786,02 | 1717 |
| TRIBUNAL REGIONAL DO TRABALHO DA 5a | 23/04/2025 | 84.336,97 | 25000004 | 25/04/2025 | 7.786,02 | 1718 |
| TRIBUNAL REGIONAL DO TRABALHO DA 5a | 23/04/2025 | 84.336,97 | 25000004 | 25/04/2025 | 7.786,02 | 1719 |
| TRIBUNAL REGIONAL DO TRABALHO DA 5a | 23/04/2025 | 84.336,97 | 25000004 | 25/04/2025 | 7.786,02 | 1720 |
| TRIBUNAL REGIONAL DO TRABALHO DA 5a | 24/04/2025 | 39.532,11 | 25000004 | 25/04/2025 | 10.347,73 | 1751 |
| TRIBUNAL REGIONAL DO TRABALHO DA 5a | 24/04/2025 | 39.532,11 | 25000004 | 25/04/2025 | 7.287,52 | 1752 |
| TRIBUNAL REGIONAL DO TRABALHO DA 5a | 24/04/2025 | 39.532,11 | 25000004 | 25/04/2025 | 4.523,88 | 1753 |
| TRIBUNAL REGIONAL DO TRABALHO DA 5a | 24/04/2025 | 39.532,11 | 25000004 | 25/04/2025 | 4.400,65 | 1754 |
| BAHIA TRIBUNAL DE JUSTICA | 22/04/2025 | 35.605,56 | 25000026 | 25/04/2025 | 35.605,56 | 1744 |
| WESLHEY LIMA RAMOS | 23/04/2025 | 16.000,00 | 25000027 | 28/04/2025 | 16.000,00 | 1786 |
| TRIBUNAL REGIONAL DO TRABALHO DA 5a | 29/04/2025 | 20.260,41 | 25000004 | 29/04/2025 | 2.615,48 | 1803 |
| TRIBUNAL REGIONAL DO TRABALHO DA 5a | 29/04/2025 | 20.260,41 | 25000004 | 29/04/2025 | 2.176,58 | 1804 |
| TRIBUNAL REGIONAL DO TRABALHO DA 5a | 29/04/2025 | 20.260,41 | 25000004 | 29/04/2025 | 193,51 | 1808 |
| TRIBUNAL REGIONAL DO TRABALHO DA 5a | 29/04/2025 | 7.926,16 | 25000004 | 29/04/2025 | 7.926,16 | 1797 |
| TRIBUNAL REGIONAL DO TRABALHO DA 5a | 29/04/2025 | 20.260,41 | 25000004 | 29/04/2025 | 1.247,14 | 1807 |
| TRIBUNAL REGIONAL DO TRABALHO DA 5a | 29/04/2025 | 20.260,41 | 25000004 | 29/04/2025 | 6.191,84 | 1801 |
| TRIBUNAL REGIONAL DO TRABALHO DA 5a | 29/04/2025 | 20.260,41 | 25000004 | 29/04/2025 | 4.867,41 | 1802 |
| TRIBUNAL REGIONAL DO TRABALHO DA 5a | 29/04/2025 | 20.260,41 | 25000004 | 29/04/2025 | 1.285,68 | 1806 |
| TRIBUNAL REGIONAL DO TRABALHO DA 5a | 29/04/2025 | 20.260,41 | 25000004 | 29/04/2025 | 1.682,77 | 1805 |





PREFEITURA MUNICIPAL DE ITABUNA
RELATÓRIO RESUMIDO DA EXECUÇÃO ORÇAMENTÁRIA
DEMONSTRATIVO DAS SENTENÇAS JUDICIAIS
ORÇAMENTO FISCAL E DA SEGURIDADE SOCIAL
COMPETÊNCIA: Abril/2025

Pag. 5 de 6

| BENEFICIÁRIO | DETERMINAÇÃO | | EMPENHO | PAGAMENTO | | |
|-------------------------------------|--------------|---------------------|----------|------------|-------------------|----------|
| | DATA | VALOR | | DATA | VALOR | PROCESSO |
| BAHIA TRIBUNAL DE JUSTICA | 29/04/2025 | 721,23 | 25000026 | 29/04/2025 | 721,23 | 1798 |
| BAHIA TRIBUNAL DE JUSTICA | 29/04/2025 | 2.275,78 | 25000026 | 29/04/2025 | 2.275,78 | 1800 |
| BAHIA TRIBUNAL DE JUSTICA | 29/04/2025 | 2,99 | 25000026 | 29/04/2025 | 2,99 | 1799 |
| BAHIA TRIBUNAL DE JUSTICA | 29/04/2025 | 3.000,00 | 25000026 | 29/04/2025 | 3.000,00 | 1796 |
| BAHIA TRIBUNAL DE JUSTICA | 29/04/2025 | 382,09 | 25000026 | 29/04/2025 | 382,09 | 1795 |
| TRIBUNAL REGIONAL DO TRABALHO DA 5a | 30/04/2025 | 42.608,95 | 25000004 | 30/04/2025 | 1.120,25 | 1978 |
| TRIBUNAL REGIONAL DO TRABALHO DA 5a | 30/04/2025 | 42.608,95 | 25000004 | 30/04/2025 | 802,26 | 1980 |
| TRIBUNAL REGIONAL DO TRABALHO DA 5a | 30/04/2025 | 42.608,95 | 25000004 | 30/04/2025 | 1.638,60 | 1981 |
| TRIBUNAL REGIONAL DO TRABALHO DA 5a | 30/04/2025 | 42.608,95 | 25000004 | 30/04/2025 | 673,94 | 1982 |
| TRIBUNAL REGIONAL DO TRABALHO DA 5a | 30/04/2025 | 42.608,95 | 25000004 | 30/04/2025 | 512,71 | 1983 |
| TRIBUNAL REGIONAL DO TRABALHO DA 5a | 30/04/2025 | 14.329,81 | 25000004 | 30/04/2025 | 7.470,88 | 1991 |
| TRIBUNAL REGIONAL DO TRABALHO DA 5a | 30/04/2025 | 14.329,81 | 25000004 | 30/04/2025 | 5.086,73 | 1992 |
| TRIBUNAL REGIONAL DO TRABALHO DA 5a | 30/04/2025 | 14.329,81 | 25000004 | 30/04/2025 | 1.772,20 | 1993 |
| TRIBUNAL REGIONAL DO TRABALHO DA 5a | 30/04/2025 | 102,47 | 25000004 | 30/04/2025 | 102,47 | 1994 |
| TRIBUNAL REGIONAL DO TRABALHO DA 5a | 30/04/2025 | 63,23 | 25000004 | 30/04/2025 | 63,23 | 1995 |
| TRIBUNAL REGIONAL DO TRABALHO DA 5a | 30/04/2025 | 42.608,95 | 25000004 | 30/04/2025 | 7.237,60 | 1975 |
| TRIBUNAL REGIONAL DO TRABALHO DA 5a | 30/04/2025 | 42.608,95 | 25000004 | 30/04/2025 | 6.896,86 | 1976 |
| TRIBUNAL REGIONAL DO TRABALHO DA 5a | 30/04/2025 | 42.608,95 | 25000004 | 30/04/2025 | 6.716,00 | 1977 |
| TRIBUNAL REGIONAL DO TRABALHO DA 5a | 30/04/2025 | 42.608,95 | 25000004 | 30/04/2025 | 830,75 | 1979 |
| TRIBUNAL REGIONAL DO TRABALHO DA 5a | 30/04/2025 | 1.178,85 | 25000004 | 30/04/2025 | 1.178,85 | 1961 |
| TRIBUNAL REGIONAL DO TRABALHO DA 5a | 30/04/2025 | 42.608,95 | 25000004 | 30/04/2025 | 8.157,41 | 1973 |
| TRIBUNAL REGIONAL DO TRABALHO DA 5a | 30/04/2025 | 42.608,95 | 25000004 | 30/04/2025 | 8.022,57 | 1974 |
| BAHIA TRIBUNAL DE JUSTICA | 30/04/2025 | 1.461,37 | 25000026 | 30/04/2025 | 1.461,37 | 2000 |
| ANTONIO AVELINO DOS SANTOS FILHO | 30/04/2025 | 14.750,58 | 25000036 | 30/04/2025 | 0,00 | 175 |
| ELISOMAI CURVELO DE SANTANA | 30/04/2025 | 1.558,88 | 25000821 | 30/04/2025 | 0,00 | 1314 |
| AUREA SILVA OLIVEIRA | 30/04/2025 | 3.685,42 | 25000822 | 30/04/2025 | 3.685,42 | 1313 |
| TOTAL | | 4.997.296,47 | | | 624.895,48 | |





PREFEITURA MUNICIPAL DE ITABUNA
RELATÓRIO RESUMIDO DA EXECUÇÃO ORÇAMENTÁRIA
DEMONSTRATIVO DAS SENTENÇAS JUDICIAIS
ORÇAMENTO FISCAL E DA SEGURIDADE SOCIAL
COMPETÊNCIA: Abril/2025

Pag. 6 de 6

| BENEFICIÁRIO | DETERMINAÇÃO | | EMPENHO | PAGAMENTO | | |
|---|--------------|--|---------|-----------|--|----------|
| | DATA | VALOR | | DATA | VALOR | PROCESSO |
| <div>AUGUSTO NARCISO CASTRO40935817549</div> <div>Assinado de forma digital por AUGUSTO NARCISO CASTRO40935817549</div> <div>Augusto Narciso Castro Prefeito Municipal de Itabuna</div> | | <div>JOAO PEREIRA XAVIER NETO02061997597</div> <div>Assinado de forma digital por JOAO PEREIRA XAVIER NETO02061997597</div> <div>João Pereira Xavier Neto Tesoureiro</div> | | | <div>EDIVANIA JESUS DE SOUZA02933378531</div> <div>Assinado de forma digital por EDIVANIA JESUS DE SOUZA02933378531</div> <div>Edivania Jesus de Souza Contador(a)</div> | |





PREFEITURA MUNICIPAL DE ITABUNA
RELATÓRIO RESUMIDO DA EXECUÇÃO ORÇAMENTÁRIA
DEMONSTRATIVO DAS SENTENÇAS JUDICIAIS
ORÇAMENTO FISCAL E DA SEGURIDADE SOCIAL
COMPETÊNCIA: Março/2025

Pag. 1 de 3

| BENEFICIÁRIO | DETERMINAÇÃO | | EMPENHO | PAGAMENTO | | |
|---------------------------------------|--------------|-----------|----------|------------|-----------|----------|
| | DATA | VALOR | | DATA | VALOR | PROCESSO |
| BAHIA TRIBUNAL DE JUSTICA | 10/03/2025 | 9.398,27 | 25000005 | 13/03/2025 | 9.398,27 | 1037 |
| DEIZE CRISTINA SANTOS ARAGÃO | 24/02/2025 | 2.904,16 | 25000539 | 13/03/2025 | 2.904,16 | 720 |
| ALBERTO FERREIRA SANTOS | 24/02/2025 | 580,83 | 25000540 | 13/03/2025 | 580,83 | 721 |
| GILDASIO SOUSA SANTOS | 24/02/2025 | 7.786,02 | 25000541 | 13/03/2025 | 7.786,02 | 726 |
| EVERTON MACEDO NETO | 24/02/2025 | 1.642,17 | 25000542 | 13/03/2025 | 1.642,17 | 727 |
| EUNADIA GOMES DE SOUZA | 24/02/2025 | 7.786,02 | 25000546 | 13/03/2025 | 7.786,02 | 728 |
| LUZINETE DOS SANTOS SOLEDADE DA SILVA | 24/02/2025 | 582,76 | 25000547 | 13/03/2025 | 582,76 | 722 |
| LUZINETE DOS SANTOS SOLEDADE DA SILVA | 24/02/2025 | 2.913,79 | 25000548 | 13/03/2025 | 2.913,79 | 729 |
| JANE CRISTINE SILVA BARBOSA | 24/02/2025 | 767,32 | 25000549 | 13/03/2025 | 767,32 | 723 |
| JANE CRISTINE SILVA BARBOSA | 24/02/2025 | 3.836,61 | 25000550 | 13/03/2025 | 3.836,61 | 730 |
| GEANE SILVA SANTOS | 24/02/2025 | 773,09 | 25000551 | 13/03/2025 | 773,09 | 724 |
| GEANE SILVA SANTOS | 24/02/2025 | 3.865,43 | 25000552 | 13/03/2025 | 3.865,43 | 725 |
| ANDREA CARLA DE JESUS LIMA | 13/03/2025 | 2.714,52 | 25000629 | 13/03/2025 | 2.714,52 | 716 |
| UBIRAPITAN NERES MARCAL | 13/03/2025 | 3.432,31 | 25000630 | 13/03/2025 | 3.432,31 | 717 |
| TRIBUNAL REGIONAL DO TRABALHO DA 5a | 13/03/2025 | 5.234,19 | 25000004 | 17/03/2025 | 3.712,40 | 1061 |
| TRIBUNAL REGIONAL DO TRABALHO DA 5a | 13/03/2025 | 2.281,70 | 25000004 | 17/03/2025 | 1.975,70 | 1057 |
| TRIBUNAL REGIONAL DO TRABALHO DA 5a | 13/03/2025 | 2.281,70 | 25000004 | 17/03/2025 | 306,00 | 1058 |
| TRIBUNAL REGIONAL DO TRABALHO DA 5a | 13/03/2025 | 4.438,12 | 25000004 | 17/03/2025 | 2.567,56 | 1059 |
| TRIBUNAL REGIONAL DO TRABALHO DA 5a | 13/03/2025 | 4.438,12 | 25000004 | 17/03/2025 | 1.870,56 | 1060 |
| TRIBUNAL REGIONAL DO TRABALHO DA 5a | 13/03/2025 | 5.234,19 | 25000004 | 17/03/2025 | 1.521,79 | 1062 |
| TRIBUNAL REGIONAL DO TRABALHO DA 5a | 13/03/2025 | 4.074,77 | 25000004 | 17/03/2025 | 4.074,77 | 1063 |
| TRIBUNAL REGIONAL DO TRABALHO DA 5a | 13/03/2025 | 14.253,51 | 25000004 | 17/03/2025 | 12.604,52 | 1064 |
| TRIBUNAL REGIONAL DO TRABALHO DA 5a | 13/03/2025 | 14.253,51 | 25000004 | 17/03/2025 | 1.648,99 | 1065 |
| TRIBUNAL REGIONAL DO TRABALHO DA 5a | 13/03/2025 | 2.457,25 | 25000004 | 17/03/2025 | 2.457,25 | 1066 |
| TRIBUNAL REGIONAL DO TRABALHO DA 5a | 13/03/2025 | 32,25 | 25000004 | 17/03/2025 | 32,25 | 1067 |
| TRIBUNAL REGIONAL DO TRABALHO DA 5a | 17/03/2025 | 1.339,94 | 25000004 | 17/03/2025 | 1.339,94 | 1068 |
| TRIBUNAL REGIONAL DO TRABALHO DA 5a | 17/03/2025 | 7.801,55 | 25000004 | 17/03/2025 | 7.801,55 | 1069 |
| TRIBUNAL REGIONAL DO TRABALHO DA 5a | 17/03/2025 | 3.809,50 | 25000004 | 17/03/2025 | 3.809,50 | 1070 |
| BAHIA TRIBUNAL DE JUSTICA | 13/03/2025 | 62.608,60 | 25000005 | 17/03/2025 | 62.608,60 | 1072 |
| BAHIA TRIBUNAL DE JUSTICA | 13/03/2025 | 58.145,50 | 25000005 | 17/03/2025 | 58.145,50 | 1071 |
| MEDISIL MEDICAMENTOS LTDA | 25/02/2025 | 205,92 | 25000324 | 17/03/2025 | 203,45 | 1714 |





PREFEITURA MUNICIPAL DE ITABUNA
RELATÓRIO RESUMIDO DA EXECUÇÃO ORÇAMENTÁRIA
DEMONSTRATIVO DAS SENTENÇAS JUDICIAIS
ORÇAMENTO FISCAL E DA SEGURIDADE SOCIAL
COMPETÊNCIA: Março/2025

Pag. 2 de 3

| BENEFICIÁRIO | DETERMINAÇÃO | | EMPENHO | PAGAMENTO | | |
|-------------------------------------|--------------|-----------|----------|------------|-----------|----------|
| | DATA | VALOR | | DATA | VALOR | PROCESSO |
| MEDISIL MEDICAMENTOS LTDA | 20/02/2025 | 7.207,88 | 25000324 | 17/03/2025 | 7.121,39 | 1713 |
| BAHIA TRIBUNAL DE JUSTICA | 10/03/2025 | 12.165,36 | 25000005 | 18/03/2025 | 12.165,36 | 1093 |
| DAIANE DE SOUZA SANTOS | 18/03/2025 | 7.263,03 | 25000650 | 18/03/2025 | 7.263,03 | 768 |
| DIANA BERTOSO DO NASCIMENTO | 19/03/2025 | 4.010,38 | 25000657 | 19/03/2025 | 4.010,38 | 881 |
| TRIBUNAL REGIONAL DO TRABALHO DA 5a | 20/03/2025 | 8.986,07 | 25000004 | 20/03/2025 | 1.668,88 | 1114 |
| TRIBUNAL REGIONAL DO TRABALHO DA 5a | 20/03/2025 | 22.150,45 | 25000004 | 20/03/2025 | 12.864,50 | 1115 |
| TRIBUNAL REGIONAL DO TRABALHO DA 5a | 20/03/2025 | 22.150,45 | 25000004 | 20/03/2025 | 7.029,36 | 1116 |
| TRIBUNAL REGIONAL DO TRABALHO DA 5a | 20/03/2025 | 22.150,45 | 25000004 | 20/03/2025 | 2.256,59 | 1117 |
| TRIBUNAL REGIONAL DO TRABALHO DA 5a | 20/03/2025 | 26,14 | 25000004 | 20/03/2025 | 26,14 | 1112 |
| TRIBUNAL REGIONAL DO TRABALHO DA 5a | 20/03/2025 | 1.474,91 | 25000004 | 20/03/2025 | 1.474,91 | 1111 |
| TRIBUNAL REGIONAL DO TRABALHO DA 5a | 20/03/2025 | 8.380,62 | 25000004 | 20/03/2025 | 7.220,01 | 1108 |
| TRIBUNAL REGIONAL DO TRABALHO DA 5a | 20/03/2025 | 8.380,62 | 25000004 | 20/03/2025 | 1.160,61 | 1110 |
| TRIBUNAL REGIONAL DO TRABALHO DA 5a | 20/03/2025 | 8.986,07 | 25000004 | 20/03/2025 | 7.317,19 | 1113 |
| BAHIA TRIBUNAL DE JUSTICA | 13/03/2025 | 54.352,17 | 25000005 | 24/03/2025 | 54.352,17 | 1155 |
| ADRIANE SOUZA CARVALHO | 26/03/2025 | 2.622,85 | 25000686 | 26/03/2025 | 2.622,85 | 962 |
| CRISPIM BATISTA DE FIGUEIREDO | 25/03/2025 | 1.518,00 | 25000014 | 27/03/2025 | 1.518,00 | 1174 |
| JAMILLE DA CRUZ LEONE | 25/03/2025 | 1.012,00 | 25000016 | 27/03/2025 | 1.012,00 | 1175 |
| TRIBUNAL REGIONAL DO TRABALHO DA 5a | 27/03/2025 | 5,78 | 25000004 | 28/03/2025 | 5,78 | 1292 |
| TRIBUNAL REGIONAL DO TRABALHO DA 5a | 27/03/2025 | 19.817,56 | 25000004 | 28/03/2025 | 8.157,40 | 1270 |
| TRIBUNAL REGIONAL DO TRABALHO DA 5a | 27/03/2025 | 19.817,56 | 25000004 | 28/03/2025 | 6.574,13 | 1271 |
| TRIBUNAL REGIONAL DO TRABALHO DA 5a | 27/03/2025 | 19.817,56 | 25000004 | 28/03/2025 | 2.272,52 | 1273 |
| TRIBUNAL REGIONAL DO TRABALHO DA 5a | 27/03/2025 | 19.817,56 | 25000004 | 28/03/2025 | 1.550,18 | 1274 |
| TRIBUNAL REGIONAL DO TRABALHO DA 5a | 27/03/2025 | 19.817,56 | 25000004 | 28/03/2025 | 703,78 | 1275 |
| TRIBUNAL REGIONAL DO TRABALHO DA 5a | 27/03/2025 | 19.817,56 | 25000004 | 28/03/2025 | 455,86 | 1290 |
| TRIBUNAL REGIONAL DO TRABALHO DA 5a | 27/03/2025 | 19.817,56 | 25000004 | 28/03/2025 | 103,69 | 1291 |
| TRIBUNAL REGIONAL DO TRABALHO DA 5a | 27/03/2025 | 7.705,71 | 25000004 | 28/03/2025 | 7.705,71 | 1294 |
| TRIBUNAL REGIONAL DO TRABALHO DA 5a | 27/03/2025 | 17.697,51 | 25000004 | 28/03/2025 | 9.121,84 | 1324 |
| TRIBUNAL REGIONAL DO TRABALHO DA 5a | 27/03/2025 | 17.697,51 | 25000004 | 28/03/2025 | 8.575,67 | 1325 |
| BAHIA TRIBUNAL DE JUSTICA | 27/03/2025 | 2.966,00 | 25000005 | 28/03/2025 | 2.966,00 | 1322 |
| BAHIA TRIBUNAL DE JUSTICA | 27/03/2025 | 34,00 | 25000005 | 28/03/2025 | 34,00 | 1323 |
| TRIBUNAL REGIONAL DO TRABALHO DA 5a | 28/03/2025 | 25.058,83 | 25000004 | 31/03/2025 | 680,32 | 1362 |





PREFEITURA MUNICIPAL DE ITABUNA
RELATÓRIO RESUMIDO DA EXECUÇÃO ORÇAMENTÁRIA
DEMONSTRATIVO DAS SENTENÇAS JUDICIAIS
ORÇAMENTO FISCAL E DA SEGURIDADE SOCIAL
COMPETÊNCIA: Março/2025

Pag. 3 de 3

| BENEFICIÁRIO | DETERMINAÇÃO | | EMPENHO | PAGAMENTO | | |
|-------------------------------------|--------------|-------------------|----------|------------|-------------------|----------|
| | DATA | VALOR | | DATA | VALOR | PROCESSO |
| TRIBUNAL REGIONAL DO TRABALHO DA 5a | 31/03/2025 | 5.952,60 | 25000004 | 31/03/2025 | 5.952,60 | 1363 |
| TRIBUNAL REGIONAL DO TRABALHO DA 5a | 28/03/2025 | 25.058,83 | 25000004 | 31/03/2025 | 2.948,04 | 1358 |
| TRIBUNAL REGIONAL DO TRABALHO DA 5a | 28/03/2025 | 25.058,83 | 25000004 | 31/03/2025 | 2.805,57 | 1359 |
| TRIBUNAL REGIONAL DO TRABALHO DA 5a | 28/03/2025 | 25.058,83 | 25000004 | 31/03/2025 | 1.587,41 | 1360 |
| TRIBUNAL REGIONAL DO TRABALHO DA 5a | 28/03/2025 | 25.058,83 | 25000004 | 31/03/2025 | 1.465,45 | 1361 |
| TRIBUNAL REGIONAL DO TRABALHO DA 5a | 28/03/2025 | 25.058,83 | 25000004 | 31/03/2025 | 7.786,02 | 1356 |
| TRIBUNAL REGIONAL DO TRABALHO DA 5a | 28/03/2025 | 25.058,83 | 25000004 | 31/03/2025 | 7.786,02 | 1357 |
| BAHIA TRIBUNAL DE JUSTICA | 31/03/2025 | 3.063,21 | 25000005 | 31/03/2025 | 3.063,21 | 1364 |
| BAHIA TRIBUNAL DE JUSTICA | 28/03/2025 | 6.512,50 | 25000005 | 31/03/2025 | 6.512,50 | 1355 |
| BAHIA TRIBUNAL DE JUSTICA | 27/03/2025 | 49.078,96 | 25000005 | 31/03/2025 | 49.078,96 | 1376 |
| JACQUELINE SANTANA SILVA | 31/03/2025 | 1.424,62 | 25000035 | 31/03/2025 | 1.424,62 | 110 |
| TOTAL | | 860.984,20 | | | 486.064,28 | |

AUGUSTO NARCISO CASTRO
Assinado de forma digital por AUGUSTO NARCISO CASTRO
40933817349

Augusto Narciso Castro
Prefeito Municipal de Itabuna

JOAO PEREIRA XAVIER NETO
Assinado de forma digital por JOAO PEREIRA XAVIER NETO
02081997597

João Pereira Xavier Neto
Tesoreroiro

EDIVANIA JESUS DE SOUZA
Assinado de forma digital por EDIVANIA JESUS DE SOUZA
02933378531

Edivania Jesus de Souza
Contador(a)

