

TÍTULO	PREVISÃO INICIAL	PREVISÃO ATUALIZADA (a)	RECEITAS ATUALIZADAS				SALDO (a-c)
			No Bimestre (b)	% b/a	Até o Bimestre (c)	% c/a	
			R\$ 1,00				
RECEITAS (EXCETO INTRA-ORÇAMENTÁRIAS) (I)	1.403.174.300,00	1.403.174.300,00	154.791.988,69	11,0	657.679.261,17	46,9	678.782.638,83
<b>Receitas Correntes</b>	1.186.211.300,00	1.186.211.300,00	153.676.879,82	13,0	655.144.842,01	55,2	531.066.457,99
Impostos, Taxas e Contribuições de Melhoria	211.878.000,00	211.878.000,00	24.178.194,47	11,4	106.722.324,87	50,4	105.155.675,13
Impostos	172.978.000,00	172.978.000,00	23.687.733,76	13,7	103.857.869,33	60,0	69.120.130,67
Taxas	38.900.000,00	38.900.000,00	490.460,71	1,3	2.864.455,54	7,4	36.035.544,46
Contribuições	30.000.000,00	30.000.000,00	4.132.712,18	13,8	17.225.887,88	57,4	12.774.112,12
Contribuição para o Custeio do Serviço de Iluminação Pública	30.000.000,00	30.000.000,00	4.132.712,18	13,8	17.225.887,88	57,4	12.774.112,12
Receita Patrimonial	8.133.400,00	8.133.400,00	2.749.905,72	33,8	9.949.688,01	122,3	1.816.288,01
Exploração do Patrimônio Imobiliário do Estado	2.400.000,00	2.400.000,00	270.000,00	11,2	998.078,00	41,6	1.401.922,00
Valores Mobiliários	5.733.400,00	5.733.400,00	2.479.905,72	43,2	8.951.610,01	156,1	3.218.210,01
Receita de Serviços	100.000,00	100.000,00	2.868.291,32	2868,3	8.146.511,16	8.146,5	8.046.511,16
Serviços Administrativos e Comerciais Gerais	100.000,00	100.000,00	0,00	0,0	182.820,00	182,8	82.820,00
Serviços e Atividades Referentes à Saúde	0,00	0,00	2.868.291,32	0,0	7.963.691,16	0,0	7.963.691,16
Transferências Correntes	925.954.400,00	925.954.400,00	118.121.474,43	12,8	507.677.826,22	54,8	418.276.573,78
Transferências da União e de suas Entidades	670.661.000,00	670.661.000,00	79.394.949,46	11,8	358.046.479,84	53,4	312.614.520,16
Transferências dos Estados e do Distrito Federal e de suas Entidades	133.872.400,00	133.872.400,00	21.855.922,92	16,3	78.698.171,60	58,8	55.174.228,40
Transferências de Outras Instituições Públicas	111.291.000,00	111.291.000,00	16.662.697,27	15,0	70.709.477,52	63,5	40.581.522,48
Demais Transferências Correntes	10.130.000,00	10.130.000,00	207.904,78	2,0	223.697,26	2,2	9.906.302,74
Outras Receitas Correntes	10.145.500,00	10.145.500,00	1.626.301,70	16,0	5.422.603,87	53,4	4.722.896,13
Multas Administrativas, Contratuais e Judiciais	7.050.000,00	7.050.000,00	1.005.454,86	14,3	3.590.247,35	50,9	3.459.752,65
Indenizações, Restituições e Ressarcimentos	3.095.500,00	3.095.500,00	620.846,84	20,1	1.832.356,52	59,2	1.263.143,48
<b>Receitas de Capital</b>	216.963.000,00	216.963.000,00	1.115.108,87	0,5	2.534.419,16	1,2	214.428.580,84
Operações de Crédito	100.000.000,00	100.000.000,00	0,00	0,0	7.705,20	0,0	99.992.294,80
Operações de Crédito - Mercado Externo	100.000.000,00	100.000.000,00	0,00	0,0	7.705,20	0,0	99.992.294,80
Transferências de Capital	116.963.000,00	116.963.000,00	1.115.108,87	1,0	2.526.713,96	2,2	114.436.286,04
Transferências da União e de suas Entidades	116.958.000,00	116.958.000,00	1.115.108,87	1,0	2.526.713,96	2,2	114.431.286,04
Transferências dos Estados e do Distrito Federal e de suas Entidades	5.000,00	5.000,00	0,00	0,0	0,00	0,0	5.000,00
<b>RECEITAS INTRA-ORÇAMENTÁRIAS (II)</b>	<b>71.259.000,00</b>	<b>71.259.000,00</b>	<b>11.882.862,95</b>	<b>16,7</b>	<b>56.260.308,73</b>	<b>79,0</b>	<b>14.998.691,27</b>



PREFEITURA MUNICIPAL DE ITABUNA  
RELATÓRIO RESUMIDO DA EXECUÇÃO ORÇAMENTÁRIA  
BALANÇO ORÇAMENTÁRIO  
ORÇAMENTO FISCAL E DA SEGURIDADE SOCIAL  
Competência: Julho/Agosto / 2025

Pag. 1 de 5

RREO - Anexo 1 (LRF, Art. 52, inciso I, alíneas "a" e "b" do inciso II e

R\$ 1,00



## RREO

TÍTULO	PREVISÃO INICIAL	PREVISÃO ATUALIZADA (a)	RECEITAS ATUALIZADAS				SALDO (a-c)
			No Bimestre (b)		Até o Bimestre (c)		
				% b/a		% c/a	
<b>SUBTOTAL DAS RECEITAS (III) = (I+II)</b>	<b>1.474.433.300,00</b>	<b>1.474.433.300,00</b>	<b>166.674.851,64</b>		<b>713.939.569,90</b>		<b>760.493.730,10</b>
OPERAÇÕES DE CRÉDITO / REFINANCIAMENTO (IV) Operações de Crédito Internas Mobilária Contratual Operações de Crédito Externas Mobilária Contratual							
<b>TOTAL DAS RECEITAS (V) = (III+IV)</b>	<b>1.474.433.300,00</b>	<b>1.474.433.300,00</b>	<b>166.674.851,64</b>		<b>713.939.569,90</b>		<b>760.493.730,10</b>
<b>DÉFICIT (VI)</b>							<b>0,00</b>
<b>TOTAL COM DÉFICIT (VII) = (V + VI)</b>	<b>1.474.433.300,00</b>	<b>1.474.433.300,00</b>	<b>166.674.851,64</b>		<b>713.939.569,90</b>		<b>760.493.730,10</b>
<b>SALDOS DE EXERCÍCIOS ANTERIORES</b>		<b>158.798,83</b>			<b>158.798,83</b>		
Recursos Arrecadados em Exercícios Anteriores - RPPS		0,00			0,00		
Superávit Financeiro Utilizado para Créditos Adicionais		158.798,83			158.798,83		




PREFEITURA MUNICIPAL DE ITABUNA  
RELATÓRIO RESUMIDO DA EXECUÇÃO ORÇAMENTÁRIA  
BALANÇO ORÇAMENTÁRIO  
ORÇAMENTO FISCAL E DA SEGURIDADE SOCIAL  
Competência: Julho/Agosto / 2025

Pag. 2 de 5

RREO - Anexo 1 (LRF, Art. 52, inciso I, alíneas "a" e "b" do inciso II e


R\$ 1,00



 PREFEITURA MUNICIPAL DE ITABUNA RELATÓRIO RESUMIDO DA EXECUÇÃO ORÇAMENTÁRIA BALANÇO ORÇAMENTÁRIO ORÇAMENTO FISCAL E DA SEGURIDADE SOCIAL Competência: Julho/Agosto / 2025											Pag. 3 de 5	
RREO - Anexo 1 (LRF, Art. 52, inciso I, alíneas "a" e "b" do inciso II e											RS 1,00	
TÍTULO	DOTAÇÃO INICIAL (d)	DOTAÇÃO ATUALIZADA (e)	DESPESAS EMPENHADAS			DESPESAS LIQUIDADAS			Despesas pagas até o bimestre (j)	Inscritos em Restos a Pagar não Processados (k)		
			No Bimestre	Até o Bimestre (f)	Saldo g = (e-f)	No Bimestre	Até o Bimestre (h)	Saldo i=(e-h)				
<b>DESPESAS (EXCETO INTRA-ORÇAMENTÁRIAS) (VIII)</b>	1.403.174.300,0	1.397.003.119,68	73.472.451,73	1.060.709.008,38	336.294.111,30	182.061.163,00	636.489.572,83	760.513.546,85	596.172.866,00	0,00		
<b>DESPESAS CORRENTES</b>	1.097.582.460,0	1.094.778.390,65	75.651.035,46	906.857.084,13	187.921.306,52	171.633.596,46	586.632.424,43	508.145.966,22	549.022.758,96	0,00		
PESSOAL E ENCARGOS SOCIAIS	601.521.832,00	565.825.930,57	20.814.220,31	472.862.561,94	92.963.368,63	81.866.283,33	309.741.078,64	256.084.851,93	306.027.403,73	0,00		
JUROS E ENCARGOS DA DÍVIDA	12.000.000,00	15.751.000,00	0,00	15.261.000,00	490.000,00	2.701.733,62	11.920.672,90	3.830.327,10	11.920.672,90	0,00		
OUTRAS DESPESAS CORRENTES	484.060.628,00	513.201.460,08	54.836.815,15	418.733.522,19	94.467.937,89	87.065.579,51	264.970.672,89	248.230.787,19	231.074.682,33	0,00		
<b>DESPESAS DE CAPITAL</b>	301.595.440,00	298.228.329,03	-2.178.583,73	153.851.924,25	144.376.404,78	10.427.566,54	49.857.148,40	248.371.180,63	47.150.107,04	0,00		
INVESTIMENTOS	218.116.040,00	219.693.733,60	3.921.416,27	113.454.924,25	106.238.809,35	5.265.614,62	20.165.070,42	199.528.663,18	18.056.355,80	0,00		
INVERSOES FINANCEIRAS	1.400,00	1.400,00	0,00	0,00	1.400,00	0,00	0,00	1.400,00	0,00	0,00		
AMORTIZAÇÃO DA DÍVIDA	83.478.000,00	78.533.195,43	-6.100.000,00	40.397.000,00	38.136.195,43	5.161.951,92	29.692.077,98	48.841.117,45	29.093.751,24	0,00		
<b>RESERVA DE CONTIGENCIA</b>	3.996.400,00	3.996.400,00	0,00	0,00	3.996.400,00	0,00	0,00	3.996.400,00	0,00	0,00		
RESERVA DE CONTIGENCIA	3.996.400,00	3.996.400,00	0,00	0,00	3.996.400,00	0,00	0,00	3.996.400,00	0,00	0,00		
<b>DESPESAS INTRA-ORÇAMENTÁRIA (IX)</b>	71.259.000,00	77.565.979,15	1.359.090,94	73.846.989,54	3.718.989,61	8.859.400,03	56.034.584,71	21.531.394,44	56.034.584,71	0,00		
<b>SUBTOTAL DAS DESPESAS (X) = (VIII + IX)</b>	<b>1.474.433.300,00</b>	<b>1.474.569.098,83</b>	<b>74.831.542,67</b>	<b>1.134.555.997,92</b>	<b>340.013.100,91</b>	<b>190.920.563,03</b>	<b>692.524.157,54</b>	<b>782.044.941,29</b>	<b>652.207.450,71</b>	<b>0,00</b>		
AMORTIZAÇÃO DA DIV. / REFINANCIAMENTO (XI)												
Amortização da Dívida Interna												
Dívida Mobiliária												
Outras Dívidas												
Amortização da Dívida Externa												
Dívida Mobiliária												
Outras Dívidas												
<b>TOTAL DAS DESPESAS (XII) = (X + XI)</b>	<b>1.474.433.300,00</b>	<b>1.474.569.098,83</b>	<b>74.831.542,67</b>	<b>1.134.555.997,92</b>	<b>340.013.100,91</b>	<b>190.920.563,03</b>	<b>692.524.157,54</b>	<b>782.043.193,14</b>	<b>652.207.450,71</b>	<b>0,00</b>		
<b>SUPERÁVIT (XIII)</b>							<b>21.415.412,36</b>					
<b>TOTAL COM SUPERÁVIT (XIV) = (XII + XIII)</b>	<b>1.474.433.300,00</b>	<b>1.474.569.098,83</b>	<b>74.831.542,67</b>	<b>1.134.555.997,92</b>	<b>340.013.100,91</b>	<b>190.920.563,03</b>	<b>713.939.569,90</b>	<b>782.044.941,29</b>	<b>652.207.450,71</b>	<b>0,00</b>		
<b>RESERVA DO RPPS</b>												



TÍTULO	PREVISÃO INICIAL	PREVISÃO ATUALIZADA (a)	RECEITAS ATUALIZADAS				SALDO (a-c)
			No Bimestre (b)		Até o Bimestre (c)		
				% b/a		% c/a	
<b>RECEITAS (INTRA-ORÇAMENTÁRIAS) (II)</b>	71.259.000,00	71.259.000,00	11.882.862,95	16,7	56.260.308,73	79,0	14.998.691,27
Receitas De Serviços	71.259.000,00	71.259.000,00	11.882.862,95	16,7	56.260.308,73	79,0	14.998.691,27
Serviços de Atendimento à Saúde	71.259.000,00	71.259.000,00	11.882.862,95	16,7	56.260.308,73	79,0	14.998.691,27


**PREFEITURA MUNICIPAL DE ITABUNA**  
 RELATÓRIO RESUMIDO DA EXECUÇÃO ORÇAMENTÁRIA  
 BALANÇO ORÇAMENTÁRIO  
 ORÇAMENTO FISCAL E DA SEGURIDADE SOCIAL  
 Competência: Julho/Agosto / 2025

Pag. 4 de 5

RREO - Anexo 1 (LRF, Art. 52, inciso I, alíneas "a" e "b" do inciso II e


R\$ 1,00

AUGUSTO NARCISO CASTRO  
 Assinatura de Augusto Narciso Castro  
 CPF: 409.358.154-4
   
 Augusto Narciso Castro  
 Prefeito Municipal de Itabuna

JOÃO PEREIRA XAVIER NETO  
 Assinatura de João Pereira Xavier Neto  
 CPF: 197.587.451-1
   
 João Pereira Xavier Neto  
 Tesoureiro


EDIVANIA JESUS DE SOUZA  
 Assinatura de Edivania Jesus de Souza  
 CPF: 029.337853-3
   
 Edivania Jesus de Souza  
 Contador(a)



 PREFEITURA MUNICIPAL DE ITABUNA RELATÓRIO RESUMIDO DA EXECUÇÃO ORÇAMENTÁRIA BALANÇO ORÇAMENTÁRIO ORÇAMENTO FISCAL E DA SEGURIDADE SOCIAL Competência: Julho/Agosto / 2025											Pag. 5 de 5
										R\$ 1.00	
TÍTULO	DOTAÇÃO INICIAL (d)	DOTAÇÃO ATUALIZADA (e)	DESPESAS EMPENHADAS			DESPESAS LIQUIDADAS			Despesas pagas até o bimestre (j)	Inscritos em Restos a Pagar não Processados (k)	
			No Bimestre	Até o Bimestre (f)	Saldo g = (e-f)	No Bimestre	Até o Bimestre (h)	Saldo i=(e-h)			
<b>DESPESAS INTRA-ORÇAMENTÁRIA (IX)</b>	71.259.000,00	77.565.979,15	1.359.090,94	73.846.989,54	3.718.989,61	8.859.400,03	56.034.584,71	21.531.394,44	56.034.584,71	0,00	
DESPESAS CORRENTES	71.259.000,00	77.565.979,15	1.359.090,94	73.846.989,54	3.718.989,61	8.859.400,03	56.034.584,71	21.531.394,44	56.034.584,71	0,00	
OUTRAS DESPESAS CORRENTES	71.259.000,00	77.565.979,15	1.359.090,94	73.846.989,54	3.718.989,61	8.859.400,03	56.034.584,71	21.531.394,44	56.034.584,71	0,00	

RREO - Anexo 1 (LRF, Art. 52, inciso I, alíneas "a" e "b" do inciso II e





PREFEITURA MUNICIPAL DE ITABUNA Pag. 1 de 4  
RELATÓRIO RESUMIDO DA EXECUÇÃO ORÇAMENTÁRIA  
DEMONSTRATIVO DA EXECUÇÃO DAS DESPESAS POR FUNÇÃO/SUBFUNÇÃO  
ORÇAMENTO FISCAL E DA SEGURIDADE SOCIAL

Competência: Julho/Agosto / 2025

RREO - Anexo 2 (LRF, Art. 52, inciso I, alíneas "a" e "b" do inciso II e §1º)

R\$ 1,00

FUNÇÃO / SUBFUNÇÃO	DOTAÇÃO INICIAL	DOTAÇÃO ATUALIZADA (a)	DESPESAS EMPENHADAS			SALDO (c)=(a-b)	DESPESAS LIQUIDADAS			SALDO (e)=(a-d)	INSCRITAS EM RESTOS A PAGAR NÃO PROCES (f)
			No Bimestre	Até o Bimestre (b)	% (b/total b)		No Bimestre	Até o Bimestre (d)	% (d/total d)		
DESPESAS (EXCETO INTRA-ORÇAMENTÁRIAS) (I)	1.403.174.300,00	1.397.026.119,68	73.472.451,73	1.060.730.718,38	100,00	336.295.401,30	182.061.163,00	636.514.320,98	100,00	760.511.798,70	0,00
LEGISLATIVA	27.508.000,00	29.783.850,14	199.480,59	23.259.827,33	2,19	6.524.022,81	4.722.116,30	16.752.131,57	2,63	13.031.718,57	0,00
AÇÃO LEGISLATIVA	27.508.000,00	29.783.850,14	199.480,59	23.259.827,33	2,19	6.524.022,81	4.722.116,30	16.752.131,57	2,63	13.031.718,57	0,00
ESSENCIAL A JUSTICA	1.405.000,00	1.740.000,00	79.596,54	1.396.831,99	0,13	343.168,01	290.976,67	856.136,00	0,13	883.864,00	0,00
ADMINISTRACAO GERAL	1.405.000,00	1.740.000,00	79.596,54	1.396.831,99	0,13	343.168,01	290.976,67	856.136,00	0,13	883.864,00	0,00
ADMINISTRACAO	128.892.150,00	116.485.107,15	4.520.943,51	89.317.008,32	8,42	27.168.098,83	16.810.609,55	59.683.591,33	9,38	56.801.515,82	0,00
TECNOLOGIA DA INFORMACAO	4.616.500,00	1.159.233,33	22.370,85	830.652,18	0,08	328.581,15	254.256,97	456.091,66	0,07	703.141,67	0,00
COMUNICACAO SOCIAL	387.600,00	287.600,00	0,00	180.553,33	0,02	107.046,67	18.740,00	67.130,00	0,01	220.470,00	0,00
CONTROLE INTERNO	280.000,00	280.000,00	0,00	258.128,77	0,02	21.871,23	62.426,42	171.715,38	0,03	108.284,62	0,00
ADMINISTRACAO GERAL	116.092.650,00	111.436.573,82	4.563.101,74	85.289.394,09	8,04	26.147.179,73	16.706.394,59	57.815.304,09	9,08	53.621.269,73	0,00
PLANEJAMENTO E ORCAMENTO	6.029.000,00	2.706.900,00	-64.529,08	2.529.703,95	0,24	177.196,05	-296.524,43	1.053.634,20	0,17	1.653.265,80	0,00
FORMACAO DE RECURSOS HUMANOS	26.000,00	54.400,00	0,00	54.400,00	0,01	0,00	0,00	54.400,00	0,01	0,00	0,00
ADMINISTRACAO FINANCEIRA	1.460.400,00	560.400,00	0,00	174.176,00	0,02	386.224,00	65.316,00	65.316,00	0,01	495.084,00	0,00
SEGURANCA PUBLICA	87.715.638,00	87.774.675,07	1.102.218,34	25.890.855,28	2,44	61.883.819,79	2.100.654,52	8.228.548,63	1,29	79.546.126,44	0,00
POLICIAMENTO	1.355.000,00	4.605.000,00	909.978,34	1.471.601,67	0,14	3.133.398,33	270.647,92	738.395,36	0,12	3.866.604,64	0,00
DEFESA CIVIL	70.952.100,00	70.952.100,00	32.240,00	12.271.312,16	1,16	58.680.787,84	26.000,37	62.612,55	0,01	70.889.487,45	0,00
ADMINISTRACAO GERAL	15.408.538,00	12.217.575,07	160.000,00	12.147.941,45	1,15	69.633,62	1.804.006,23	7.427.540,72	1,17	4.790.034,35	0,00
ASSITENCIA SOCIAL	34.263.000,00	34.263.000,00	5.720.008,46	30.867.539,68	2,91	3.395.460,32	4.079.710,56	16.174.034,50	2,54	18.088.965,50	0,00
HABITACAO URBANA	305.000,00	305.000,00	0,00	119.424,00	0,01	185.576,00	41.757,00	119.424,00	0,02	185.576,00	0,00
ADMINISTRACAO E NUTRICAO	86.000,00	1.211.485,90	683.305,90	1.209.305,90	0,11	2.180,00	180.072,00	705.672,00	0,11	505.813,90	0,00
ADMINISTRACAO GERAL	16.543.400,00	16.154.941,90	1.306.296,63	15.171.379,41	1,43	983.562,49	2.082.008,89	9.600.201,00	1,51	6.554.740,90	0,00
ASSISTENCIA A CRIANCA E AO ADOLESCENTE	274.800,00	274.850,00	9.587,05	56.971,79	0,01	217.878,21	7.200,00	27.954,89	0,00	246.895,11	0,00
ASSISTENCIA COMUNITARIA	17.053.800,00	16.316.722,20	3.720.818,88	14.310.458,58	1,35	2.006.263,62	1.768.672,67	5.720.782,61	0,90	10.595.939,59	0,00
SAUDE	360.197.000,00	366.448.819,68	29.517.728,48	322.998.637,72	30,45	43.450.181,96	64.392.911,45	227.008.354,13	35,66	139.440.465,55	0,00
ASSISTENCIA HOSPITALAR E AMBULATORIAL	249.230.480,00	252.431.765,40	22.686.135,42	219.990.473,93	20,74	32.441.291,47	47.054.322,21	161.096.765,36	25,31	91.335.000,04	0,00
SÚPORTE PROFILÁTICO E TERAPEÚTICO	4.548.000,00	5.955.193,17	1.740.635,96	5.285.247,74	0,50	669.945,43	796.486,55	3.192.001,79	0,50	2.763.191,38	0,00
VIGILANCIA EPIDEMIOLOGICA	33.052.000,00	29.014.354,77	1.547.636,24	24.968.343,22	2,35	4.046.011,55	3.601.100,57	14.553.026,72	2,29	14.461.328,05	0,00
ATENCAO BASICA	57.037.320,00	62.798.096,42	2.531.364,04	57.954.406,49	5,46	4.843.689,93	10.025.943,03	37.558.476,23	5,90	25.239.620,19	0,00
VIGILANCIA SANITARIA	2.816.000,00	1.451.379,82	18.040,38	890.826,30	0,08	560.553,52	204.682,56	651.934,67	0,10	799.445,15	0,00
CONTROLE EXTERNO	234.200,00	192.200,00	93,31	4.679,11	0,00	187.520,89	93,31	4.679,11	0,00	187.520,89	0,00







PREFEITURA MUNICIPAL DE ITABUNA  
RELATÓRIO RESUMIDO DA EXECUÇÃO ORÇAMENTÁRIA  
DEMONSTRATIVO DA EXECUÇÃO DAS DESPESAS POR FUNÇÃO/SUBFUNÇÃO  
ORÇAMENTO FISCAL E DA SEGURIDADE SOCIAL

Pag. 3 de 4


Competência: Julho/Agosto / 2025

RREO - Anexo 2 (LRF, Art. 52, inciso I, alíneas "a" e "b" do inciso II e §1º)

R\$ 1,00

FUNÇÃO / SUBFUNÇÃO	DOTAÇÃO INICIAL	DOTAÇÃO ATUALIZADA (a)	DESPESAS EMPENHADAS			SALDO (c)=(a-b)	DESPESAS LIQUIDADAS			SALDO (e)=(a-d)	INSCRITAS EM RESTOS A PAGAR NÃO PROCES (f)
			No Bimestre	Até o Bimestre (b)	% (b/total b)		No Bimestre	Até o Bimestre (d)	% (d/total d)		
ABASTECIMENTO	64.000,00	64.000,00	0,00	21.405,00	0,00	42.595,00	0,00	21.405,00	0,00	42.595,00	0,00
COMERCIO E SERVICOS	4.761.509,00	3.681.509,00	149.122,22	3.476.374,72	0,33	205.134,28	441.392,29	1.832.280,30	0,29	1.849.228,70	0,00
TURISMO	6.000,00	6.000,00	0,00	0,00	0,00	6.000,00	0,00	0,00	0,00	6.000,00	0,00
PROMOCAO DA PRODUCAO AGROPECUARIA	6.000,00	6.000,00	0,00	0,00	0,00	6.000,00	0,00	0,00	0,00	6.000,00	0,00
PROMOCAO INDUSTRIAL	12.000,00	12.000,00	0,00	0,00	0,00	12.000,00	0,00	0,00	0,00	12.000,00	0,00
PROMOCAO COMERCIAL	12.000,00	34.000,00	0,00	0,00	0,00	34.000,00	0,00	0,00	0,00	34.000,00	0,00
ADMINISTRACAO GERAL	4.715.509,00	3.613.509,00	149.122,22	3.476.374,72	0,33	137.134,28	441.392,29	1.832.280,30	0,29	1.781.228,70	0,00
CONTROLE EXTERNO	10.000,00	10.000,00	0,00	0,00	0,00	10.000,00	0,00	0,00	0,00	10.000,00	0,00
TRANSPORTES	3.769.900,00	2.159.900,00	68.159,55	2.054.467,90	0,19	105.432,10	370.989,56	1.211.371,11	0,19	948.528,89	0,00
NORMATIZACAO E FISCALIZACAO	3.758.600,00	2.148.600,00	68.159,55	2.054.467,90	0,19	94.132,10	370.989,56	1.211.371,11	0,19	937.228,89	0,00
FOMENTO AO TRABALHO	11.300,00	11.300,00	0,00	0,00	0,00	11.300,00	0,00	0,00	0,00	11.300,00	0,00
DESPORTO E LAZER	5.621.918,00	11.556.350,00	140.784,62	8.732.253,92	0,82	2.824.096,08	327.849,16	1.234.735,90	0,19	10.321.614,10	0,00
ADMINISTRACAO GERAL	5.599.918,00	11.542.350,00	140.784,62	8.727.767,96	0,82	2.814.582,04	327.849,16	1.230.249,94	0,19	10.312.100,06	0,00
CONTROLE EXTERNO	22.000,00	14.000,00	0,00	4.485,96	0,00	9.514,04	0,00	4.485,96	0,00	9.514,04	0,00
ENCARGOS ESPECIAIS	152.740.000,00	154.786.195,43	-2.082.410,00	110.482.050,12	10,42	44.304.145,31	22.781.298,97	73.943.070,27	11,62	80.843.125,16	0,00
TRANSPORTES COLETIVOS URBANOS	36.008.000,00	37.308.000,00	3.160.000,00	37.300.000,00	3,52	8.000,00	12.626.145,18	23.145.633,54	3,64	14.162.366,46	0,00
SERVICO DA DIVIDA INTERNA	94.661.000,00	93.267.195,43	-6.300.000,00	54.658.000,00	5,15	38.609.195,43	7.655.545,54	40.790.626,95	6,41	52.476.568,48	0,00
OUTROS ENCARGOS ESPECIAIS	22.071.000,00	24.211.000,00	1.057.590,00	18.524.050,12	1,75	5.686.949,88	2.499.608,25	10.006.809,78	1,57	14.204.190,22	0,00
RESERVA CONTIGENCIA	3.996.400,00	3.996.400,00	0,00	0,00	0,00	3.996.400,00	0,00	0,00	0,00	3.996.400,00	0,00
RESERVA CONTIGENCIA	3.996.400,00	3.996.400,00	0,00	0,00	0,00	3.996.400,00	0,00	0,00	0,00	3.996.400,00	0,00
DESPESAS (INTRA-ORÇAMENTÁRIAS) (II)	71.259.000,00	77.565.979,15	1.359.090,94	73.846.989,54	100,00	3.718.989,61	8.859.400,03	56.034.584,71	100,00	21.531.394,44	0,00
<b>TOTAL (III) = (I + II)</b>	<b>1.474.433.300,00</b>	<b>1.474.592.098,83</b>	<b>74.831.542,67</b>	<b>1.134.577.707,92</b>	<b>100,00</b>	<b>340.014.390,91</b>	<b>190.920.563,03</b>	<b>692.548.905,69</b>	<b>100,00</b>	<b>782.043.193,14</b>	<b>0,00</b>





PREFEITURA MUNICIPAL DE ITABUNA Pag. 4 de 4

RELATÓRIO RESUMIDO DA EXECUÇÃO ORÇAMENTÁRIA

DEMONSTRATIVO DA EXECUÇÃO DAS DESPESAS POR FUNÇÃO/SUBFUNÇÃO

ORÇAMENTO FISCAL E DA SEGURIDADE SOCIAL

Competência: Julho/Agosto / 2025

RREO - Anexo 2 (LRF, Art. 52, inciso I, alíneas "a" e "b" do inciso II e §1º)

R\$ 1,00

FUNÇÃO/SUBFUNÇÃO - INTRA-ORÇAMENTÁRIAS	DOTAÇÃO INICIAL	DOTAÇÃO ATUALIZADA (a)	DESPESAS EMPENHADAS			SALDO (c)=(a-b)	DESPESAS LIQUIDADAS			SALDO (e)=(a-d)	INSCRITAS EM RESTOS A PAGAR NÃO PROCES (f)
			No Bimestre	Até o Bimestre (b)	% (b/total b)		No Bimestre	Até o Bimestre (d)	% (d/total d)		
DESPESAS (INTRA-ORÇAMENTÁRIAS) (II)	71.259.000,00	77.565.979,15	1.359.090,94	73.846.989,54	100,00	3.718.989,61	8.859.400,03	56.034.584,71	100,00	21.531.394,44	0,00
SAUDE	71.259.000,00	77.565.979,15	1.359.090,94	73.846.989,54	100,00	3.718.989,61	8.859.400,03	56.034.584,71	100,00	21.531.394,44	0,00
ASSISTENCIA HOSPITALAR E AMBULATORIAL	71.259.000,00	77.565.979,15	1.359.090,94	73.846.989,54	100,00	3.718.989,61	8.859.400,03	56.034.584,71	100,00	21.531.394,44	0,00


ALUGUSTO NARCISO CASTRO  
Augusto Narciso Castro  
Prefeito Municipal de Itabuna

JOÃO PEREIRA XAVIER NETO  
João Pereira Xavier Neto  
Tesoureiro

EDIVANIA JESUS DE SOUZA  
Edivania Jesus de Souza  
Contador(a)







PREFEITURA MUNICIPAL DE ITABUNA

RELATÓRIO RESUMIDO DA EXECUÇÃO ORÇAMENTÁRIA

DEMONSTRATIVO DAS RECEITAS E DESPESAS PREVIDENCIÁRIAS DO REGIME PRÓPRIO DE PREVIDÊNCIA DOS

ORÇAMENTO FISCAL E DA SEGURIDADE SOCIAL

Período: JANEIRO/2025 a AGOSTO/2025 - Bimestre JULHO/2025 a AGOSTO/2025

Pag. 1 de 5

R\$ 1,00

RREO - Anexo 04 (LRF, Art. 53, inciso II)


RECEITAS	PREVISÃO INICIAL	PREVISÃO ATUALIZADA	RECEITAS REALIZADAS	
			Até o Bimestre/2025	Até o Bimestre/2024
<b>RECEITAS CORRENTES (I)</b>	0,00	0,00	0,00	0,00
<b>Receita de Contribuições dos Segurados</b>	0,00	0,00	0,00	0,00
Civil	0,00	0,00	0,00	0,00
Ativo	0,00	0,00	0,00	0,00
Inativo	0,00	0,00	0,00	0,00
Pensionista	0,00	0,00	0,00	0,00
Militar	0,00	0,00	0,00	0,00
Ativo	0,00	0,00	0,00	0,00
Inativo	0,00	0,00	0,00	0,00
Pensionista	0,00	0,00	0,00	0,00
<b>Receita de Contribuições Patronais</b>	0,00	0,00	0,00	0,00
Civil	0,00	0,00	0,00	0,00
Ativo	0,00	0,00	0,00	0,00
Inativo	0,00	0,00	0,00	0,00
Pensionista	0,00	0,00	0,00	0,00
Militar	0,00	0,00	0,00	0,00
Ativo	0,00	0,00	0,00	0,00
Inativo	0,00	0,00	0,00	0,00
Pensionista	0,00	0,00	0,00	0,00
<b>Em Regime de Parcelamento de Débitos</b>	0,00	0,00	0,00	0,00
<b>Receita Patrimonial</b>	0,00	0,00	0,00	0,00
Receitas Imobiliárias	0,00	0,00	0,00	0,00
Receitas de Valores Mobiliários	0,00	0,00	0,00	0,00
Outras Receitas Patrimoniais	0,00	0,00	0,00	0,00
<b>Receita de Serviços</b>	0,00	0,00	0,00	0,00
<b>Outras Receitas Correntes</b>	0,00	0,00	0,00	0,00
Compensação Previdenciária do RGPS para o RPPS	0,00	0,00	0,00	0,00
Aportes Periódicos para Amortização de Déficit Atuarial do RPPS (II)	0,00	0,00	0,00	0,00
Demais Receitas Correntes	0,00	0,00	0,00	0,00



Documento Assinado Digitalmente por: AUGUSTO NARCISO CASTRO - 30/12/2025 15:28:30 / EDIVANILDES DOS SANTOS - 30/12/2025 15:28:30  
 Acesse em: <https://eicm.ba.gov.br/epp/validaDoc.seam> Código do documento: 8512194f-683d-45d1-bd09-e2001d44eb160

PREFEITURA MUNICIPAL DE ITABUNA		RELATÓRIO RESUMIDO DA EXECUÇÃO ORÇAMENTÁRIA						Pag. 2 de 5	
DEMONSTRATIVO DAS RECEITAS E DESPESAS PREVIDENCIÁRIAS DO REGIME PRÓPRIO DE PREVIDÊNCIA DOS		ORÇAMENTO FISCAL E DA SEGURIDADE SOCIAL							
Período: JANEIRO/2025 a AGOSTO/2025 - Bimestre JULHO/2025 a AGOSTO/2025		R\$ 1,00							
RREO - Anexo 04 (LRF, Art. 53, inciso II)									
RECEITAS DE CAPITAL (III)	0,00	0,00	0,00	0,00	0,00	0,00	0,00	0,00	0,00
Alienação de Bens, Direitos e Ativos	0,00	0,00	0,00	0,00	0,00	0,00	0,00	0,00	0,00
Amortização de Empréstimos	0,00	0,00	0,00	0,00	0,00	0,00	0,00	0,00	0,00
Outras Receitas de Capital	0,00	0,00	0,00	0,00	0,00	0,00	0,00	0,00	0,00
<b>TOTAL DAS RECEITAS PREVIDENCIÁRIAS RPPS - (IV) = (I + III - II)</b>	<b>0,00</b>	<b>0,00</b>	<b>0,00</b>	<b>0,00</b>	<b>0,00</b>	<b>0,00</b>	<b>0,00</b>	<b>0,00</b>	<b>0,00</b>
DESPESAS PREVIDENCIÁRIAS - RPPS	DOTAÇÃO INICIAL	DOTAÇÃO ATUALIZADA	DESPESAS EMPENHADAS		DESPESAS LIQUIDADAS		INSCRITAS EM RESTOS A PAGAR NÃO PROCESSADOS		
			Até o Bimestre/2025	Até o Bimestre/2024	Até o Bimestre/2025	Até o Bimestre/2024	Em 2025	Em 2024	
Benefícios - Civil	0,00	0,00	0,00	0,00	0,00	0,00	0,00	0,00	0,00
Aposentadorias	0,00	0,00	0,00	0,00	0,00	0,00	0,00	0,00	0,00
Pensões	0,00	0,00	0,00	0,00	0,00	0,00	0,00	0,00	0,00
Outros Benefícios Previdenciários	0,00	0,00	0,00	0,00	0,00	0,00	0,00	0,00	0,00
Benefícios- Militar	0,00	0,00	0,00	0,00	0,00	0,00	0,00	0,00	0,00
Reformas	0,00	0,00	0,00	0,00	0,00	0,00	0,00	0,00	0,00
Pensões	0,00	0,00	0,00	0,00	0,00	0,00	0,00	0,00	0,00
Outros Benefícios Previdenciários	0,00	0,00	0,00	0,00	0,00	0,00	0,00	0,00	0,00
Outras Despesas Previdenciárias	0,00	0,00	0,00	0,00	0,00	0,00	0,00	0,00	0,00
Compensação Previdenciária do RPPS para o RGPS	0,00	0,00	0,00	0,00	0,00	0,00	0,00	0,00	0,00
Demais Despesas Previdenciárias	0,00	0,00	0,00	0,00	0,00	0,00	0,00	0,00	0,00
<b>TOTAL DAS DESPESAS PREVIDENCIÁRIAS RPPS (V)</b>	<b>0,00</b>	<b>0,00</b>	<b>0,00</b>	<b>0,00</b>	<b>0,00</b>	<b>0,00</b>	<b>0,00</b>	<b>0,00</b>	<b>0,00</b>
<b>RESULTADO PREVIDENCIÁRIO (VI) = (IV - V)</b>	<b>0,00</b>	<b>0,00</b>	<b>0,00</b>	<b>0,00</b>	<b>0,00</b>	<b>0,00</b>	<b>0,00</b>	<b>0,00</b>	<b>0,00</b>
<b>RECURSOS RPPS ARRECADADOS EM EXERCÍCIOS ANTERIORES</b>					<b>PREVISÃO ORÇAMENTÁRIA</b>				
VALOR					0,00				
<b>RESERVA ORÇAMENTÁRIA DO RPPS</b>					<b>PREVISÃO ORÇAMENTÁRIA</b>				
VALOR					0,00				
<b>APORTES DE RECURSOS PARA O PLANO PREVIDENCIÁRIO DO RPPS</b>					<b>APORTES REALIZADOS</b>				
Plano de Amortização - Contribuição Patronal Suplementar					0,00				
Plano de Amortização - Aporte Periódico de Valores Predefinidos					0,00				
Outros Aportes para o RPPS					0,00				
Recursos para Cobertura de Déficit Financeiro					0,00				





PREFEITURA MUNICIPAL DE ITABUNA

RELATÓRIO RESUMIDO DA EXECUÇÃO ORÇAMENTÁRIA

DEMONSTRATIVO DAS RECEITAS E DESPESAS PREVIDENCIÁRIAS DO REGIME PRÓPRIO DE PREVIDÊNCIA DOS

ORÇAMENTO FISCAL E DA SEGURIDADE SOCIAL

Período: JANEIRO/2025 a AGOSTO/2025 - Bimestre JULHO/2025 a AGOSTO/2025

Pag. 3 de 5


R\$ 1,00

RREO - Anexo 04 (LRF, Art. 53, inciso II)

BENS E DIREITOS DO RPPS	PERÍODO DE REFERÊNCIA	
	2025	2024
CAIXA	0,00	0,00
BANCOS CONTA MOVIMENTO	0,00	0,00
INVESTIMENTOS	0,00	0,00
OUTROS BENS E DIREITOS	0,00	0,00

PLANO FINANCEIRO					
RECEITAS PREVIDENCIÁRIAS - RPPS	PREVISÃO INICIAL	PREVISÃO ATUALIZADA	RECEITAS REALIZADAS		
			Até o Bimestre/2025	Até o Bimestre/2024	
RECEITAS CORRENTES (VII)	0,00	0,00	0,00	0,00	0,00
Receita de Contribuições dos Segurados	0,00	0,00	0,00	0,00	0,00
Civil	0,00	0,00	0,00	0,00	0,00
Ativo	0,00	0,00	0,00	0,00	0,00
Inativo	0,00	0,00	0,00	0,00	0,00
Pensionista	0,00	0,00	0,00	0,00	0,00
Militar	0,00	0,00	0,00	0,00	0,00
Ativo	0,00	0,00	0,00	0,00	0,00
Inativo	0,00	0,00	0,00	0,00	0,00
Pensionista	0,00	0,00	0,00	0,00	0,00
Receita de Contribuições Patronais	0,00	0,00	0,00	0,00	0,00
Civil	0,00	0,00	0,00	0,00	0,00
Ativo	0,00	0,00	0,00	0,00	0,00
Inativo	0,00	0,00	0,00	0,00	0,00
Pensionista	0,00	0,00	0,00	0,00	0,00
Militar	0,00	0,00	0,00	0,00	0,00
Ativo	0,00	0,00	0,00	0,00	0,00
Inativo	0,00	0,00	0,00	0,00	0,00
Pensionista	0,00	0,00	0,00	0,00	0,00
Em Regime de Parcelamento de Débitos	0,00	0,00	0,00	0,00	0,00
Receita Patrimonial	0,00	0,00	0,00	0,00	0,00
Receitas Imobiliárias	0,00	0,00	0,00	0,00	0,00





PREFEITURA MUNICIPAL DE ITABUNA

RELATÓRIO RESUMIDO DA EXECUÇÃO ORÇAMENTÁRIA

DEMONSTRATIVO DAS RECEITAS E DESPESAS PREVIDENCIÁRIAS DO REGIME PRÓPRIO DE PREVIDÊNCIA DOS

ORÇAMENTO FISCAL E DA SEGURIDADE SOCIAL

Período: JANEIRO/2025 a AGOSTO/2025 - Bimestre JULHO/2025 a AGOSTO/2025

Pag. 4 de 5

RS 1,00

RREO - Anexo 04 (LRF, Art. 53, inciso II)

Receitas de Valores Mobiliários	0,00	0,00	0,00	0,00
Outras Receitas Patrimoniais	0,00	0,00	0,00	0,00
Receita de Serviços	0,00	0,00	0,00	0,00
Outras Receitas Correntes	0,00	0,00	0,00	0,00
Compensação Previdenciária do RGPS para o RPPS	0,00	0,00	0,00	0,00
Aportes Periódicos para Amortização de Déficit Atuarial do RPPS (II)	0,00	0,00	0,00	0,00
Demais Receitas Correntes	0,00	0,00	0,00	0,00
RECEITAS DE CAPITAL (VIII)	0,00	0,00	0,00	0,00
Alienação de Bens, Direitos e Ativos	0,00	0,00	0,00	0,00
Amortização de Empréstimos	0,00	0,00	0,00	0,00
Outras Receitas de Capital	0,00	0,00	0,00	0,00
<b>TOTAL DAS RECEITAS PREVIDENCIÁRIAS RPPS - (IX) = (VII + VIII)</b>	<b>0,00</b>	<b>0,00</b>	<b>0,00</b>	<b>0,00</b>

DESPESAS PREVIDENCIÁRIAS - RPPS	DOTAÇÃO INICIAL	DOTAÇÃO ATUALIZADA	DESPESAS EMPENHADAS		DESPESAS LIQUIDADAS		INSCRITAS EM RESTOS A PAGAR NÃO PROCESSADOS	
			Até o Bimestre/2025	Até o Bimestre/2024	Até o Bimestre/2025	Até o Bimestre/2024	Em 2025	Em 2024
Benefícios - Civil	0,00	0,00	0,00	0,00	0,00	0,00	0,00	0,00
Aposentadorias	0,00	0,00	0,00	0,00	0,00	0,00	0,00	0,00
Pensões	0,00	0,00	0,00	0,00	0,00	0,00	0,00	0,00
Outros Benefícios Previdenciários	0,00	0,00	0,00	0,00	0,00	0,00	0,00	0,00
Benefícios- Militar	0,00	0,00	0,00	0,00	0,00	0,00	0,00	0,00
Reformas	0,00	0,00	0,00	0,00	0,00	0,00	0,00	0,00
Pensões	0,00	0,00	0,00	0,00	0,00	0,00	0,00	0,00
Outros Benefícios Previdenciários	0,00	0,00	0,00	0,00	0,00	0,00	0,00	0,00
Outras Despesas Previdenciárias	0,00	0,00	0,00	0,00	0,00	0,00	0,00	0,00
Compensação Previdenciária do RPPS para o RGPS	0,00	0,00	0,00	0,00	0,00	0,00	0,00	0,00
Demais Despesas Previdenciárias	0,00	0,00	0,00	0,00	0,00	0,00	0,00	0,00
<b>TOTAL DAS DESPESAS PREVIDENCIÁRIAS RPPS (X)</b>	<b>0,00</b>	<b>0,00</b>	<b>0,00</b>	<b>0,00</b>	<b>0,00</b>	<b>0,00</b>	<b>0,00</b>	<b>0,00</b>
<b>RESULTADO PREVIDENCIÁRIO (XI) = (IX - X)</b>	<b>0,00</b>	<b>0,00</b>	<b>0,00</b>	<b>0,00</b>	<b>0,00</b>	<b>0,00</b>	<b>0,00</b>	<b>0,00</b>

APORTES DE RECURSOS PARA O PLANO FINANCEIRO DO RPPS	APORTES REALIZADOS
Recursos para Cobertura de Insuficiências Financeiras	0,00
Recursos para Formação de Reserva	0,00



Documento Assinado Digitalmente por: AUGUSTO NARCISO CASTRO - 30/12/2025 15:28:30 / EDV/NARCISO CASTRO - 30/12/2025 15:28:30  
 Acesso em: https://eicm.ba.gov.br/epp/validaDoc.seam Código do documento: 8514194f-683d-45d1-bd09-e2001d44cb160









PREFEITURA MUNICIPAL DE ITABUNA  
RELATÓRIO RESUMIDO DA EXECUÇÃO ORÇAMENTÁRIA  
DEMONSTRATIVO DOS RESULTADOS PRIMÁRIO E NOMINAL - ESTADOS, DISTRITO FEDERAL E MUNICÍPIOS  
ORÇAMENTO FISCAL E DA SEGURIDADE SOCIAL  
COMPETÊNCIA: JANEIRO/2025 - AGOSTO/2025

Pag. 3 de 6

RREO - ANEXO 6 (LRF, Art. 53, inciso III)

R\$ 1,00

DESPESAS PRIMÁRIAS	DOTAÇÃO ATUALIZADA	Até o Bimestre/ 2025					
		DESPESAS EMPENHADAS	DESPESAS LIQUIDADAS	DESPESAS PAGAS(a)	RESTOS A PAGAR PROCESSADOS PAGOS(b)	RESTOS A PAGAR NÃO PROCESSADOS	
						LIQUIDADOS	PAGOS(c)
DESPESAS CORRENTES (XIII)	1.094.778.390,65	906.857.084,13	586.632.424,43	549.022.758,96	39.281.205,36	1.923.960,06	7.572.173,70
Pessoal e Encargos Sociais	565.825.930,57	472.862.561,94	309.741.078,64	306.027.403,73	0,00	0,00	0,00
Juros e Encargos da Dívida (XIV)	15.751.000,00	15.261.000,00	11.920.672,90	11.920.672,90	0,00	0,00	0,00
Outras Despesas Correntes	513.201.460,08	418.733.522,19	264.970.672,89	231.074.682,33	39.281.205,36	1.923.960,06	7.572.173,70
DESPESAS PRIMÁRIAS CORRENTES (XV) = (XIII - XIV)	1.079.050.390,65	891.617.794,13	574.711.751,53	537.102.086,06	39.281.205,36	1.923.960,06	7.572.173,70
DESPESAS DE CAPITAL (XVI)	298.228.329,03	153.851.924,25	49.857.148,40	47.150.107,04	2.936.806,63	443.810,84	4.268.539,69
Investimentos	219.693.733,60	113.454.924,25	20.165.070,42	18.056.355,80	2.936.806,63	443.810,84	4.268.539,69
Inversões Financeiras	1.400,00	0,00	0,00	0,00	0,00	0,00	0,00
Concessão de Empréstimos e Financiamentos (XVII)	0,00	0,00	0,00	0,00	0,00	0,00	0,00
Aquisição de Título de Capital já Integralizado (XVIII)	0,00	0,00	0,00	0,00	0,00	0,00	0,00
Aquisição de Título de Crédito (XIX)	0,00	0,00	0,00	0,00	0,00	0,00	0,00
Demais Inversões Financeiras	1.400,00	0,00	0,00	0,00	0,00	0,00	0,00
Amortização da Dívida (XX)	78.533.195,43	40.397.000,00	29.692.077,98	29.093.751,24	0,00	0,00	0,00
DESPESAS PRIMÁRIAS DE CAPITAL (XXI)=(XVI-XVII-XVIII-XIX-XX)	219.695.133,60	113.454.924,25	20.165.070,42	18.056.355,80	2.936.806,63	443.810,84	4.268.539,69
RESERVA DE CONTINGÊNCIA (XXII)	3.996.400,00	0,00	0,00	0,00	0,00	0,00	0,00
<b>DESPESA PRIMÁRIA TOTAL (XXIII)=(XV+XXI+XXII)</b>	<b>1.302.718.924,25</b>	<b>1.005.051.008,38</b>	<b>594.876.821,95</b>	<b>555.158.441,86</b>	<b>42.218.011,99</b>	<b>2.367.770,90</b>	<b>11.840.713,39</b>
<b>RESULTADO PRIMÁRIO (XXIV)=[XIIIa-(XXIIIa+XXIIIb+XXIIIc)]</b>		<b>39.502.778,72</b>					





PREFEITURA MUNICIPAL DE ITABUNA  
RELATÓRIO RESUMIDO DA EXECUÇÃO ORÇAMENTÁRIA  
DEMONSTRATIVO DOS RESULTADOS PRIMÁRIO E NOMINAL - ESTADOS, DISTRITO FEDERAL E MUNICÍPIOS  
ORÇAMENTO FISCAL E DA SEGURIDADE SOCIAL  
COMPETÊNCIA: JANEIRO/2025 - AGOSTO/2025

Pag. 4 de 6

RREO - ANEXO 6 (LRF, Art. 53, inciso III)

R\$ 1,00

META FISCAL PARA O RESULTADO PRIMÁRIO		VALOR CORRENTE
Meta fixada no Anexo de Metas Fiscais da LDO para o exercício de referência		18.374.182,00
JUROS NOMINAIS		Até o Bimestre/ 2025
		VALOR INCORRIDO
JUROS E ENCARGOS ATIVOS (XXV)		8.829.155,46
JUROS E ENCARGOS PASSIVOS (XXVI)		12.620.672,90
<b>RESULTADO NOMINAL (XXVII)=XXIV+(XXV-XXVI)</b>		<b>35.711.261,28</b>
META FISCAL PARA O RESULTADO NOMINAL		VALOR CORRENTE
Meta fixada no Anexo de Metas Fiscais da LDO para o exercício de referência		27.056.021,00









PREFEITURA MUNICIPAL DE ITABUNA  
RELATÓRIO RESUMIDO DA EXECUÇÃO ORÇAMENTÁRIA  
DEMONSTRATIVO DOS RESTOS A PAGAR POR PODER E ÓRGÃO  
ORÇAMENTO FISCAL E DA SEGURIDADE SOCIAL  
COMPETÊNCIA: JANEIRO/2025 a AGOSTO/2025 - Bimestre JULHO/2025 a AGOSTO/2025

RREO - ANEXO 7 (LRF, Art. 53, inciso V)

R\$ 1,00

PODER/ÓRGÃO	RESTOS A PAGAR PROCESSADOS					RESTOS A PAGAR NÃO PROCESSADOS					Saldo Total L=(e+k)	
	Inscritos		Pagos (c)	Cancelados (d)	Saldo e=(a+b)-(c+d)	Inscritos		Liquidados (h)	Pagos (i)	Cancelados (j)		Saldo k=(f+g)-(i+j)
	Em Exercícios Anteriores (a)	Em 31 de Dezembro de 2024 (b)				Em Exercícios Anteriores (f)	Em 31 de Dezembro de 2024 (g)					
<b>RESTOS A PAGAR (EXCETO INTRA-ORÇAMENTÁRIOS) (I)</b>	<b>18.803.418,49</b>	<b>50.778.737,47</b>	<b>42.218.011,99</b>	<b>0,00</b>	<b>27.364.143,97</b>	<b>1.337.136,12</b>	<b>13.926.957,35</b>	<b>13.121.599,46</b>	<b>11.488.256,55</b>	<b>0,00</b>	<b>3.775.836,92</b>	<b>31.139.980,89</b>
<b>PODER EXECUTIVO PREFEITURA</b>	<b>18.803.418,49</b>	<b>50.683.668,32</b>	<b>42.122.942,84</b>	<b>0,00</b>	<b>27.364.143,97</b>	<b>1.337.136,12</b>	<b>13.756.398,63</b>	<b>12.971.250,10</b>	<b>11.337.907,19</b>	<b>0,00</b>	<b>3.755.627,56</b>	<b>31.119.771,53</b>
PREFEITURA MUNICIPAL DE ITABUNA	7.491.681,31	29.311.668,97	23.880.541,65	0,00	12.922.808,63	295.229,45	6.773.479,44	6.746.310,56	5.762.976,53	0,00	1.305.732,36	14.228.540,99
FUNDAÇÃO ITABUNENSE DE CULTURA E CIDADANIA	4.130,00	980.667,70	768.374,86	0,00	216.422,84	7.950,00	246.473,92	246.473,92	246.473,92	0,00	7.950,00	224.372,84
AGÊNCIA REGULADORA DE SERVIÇOS PÚBLICOS DE ITABUNA - ARSEPI	0,00	0,00	0,00	0,00	0,00	0,00	0,00	0,00	0,00	0,00	0,00	0,00
FUNDAÇÃO MARIMBETA-SÍTIOS DE INTEGRAÇÃO DA CRIANÇA E DO ADOLESCENTE	0,00	0,00	0,00	0,00	0,00	0,00	0,00	0,00	0,00	0,00	0,00	0,00
FMSI - FUNDO MUNICIPAL DA SAÚDE DE ITABUNA	2.337.119,33	5.531.915,41	6.696.602,65	0,00	1.172.432,09	0,00	6.166.251,31	5.500.894,84	4.881.550,70	0,00	1.284.700,61	2.457.132,70
FASI - FUNDAÇÃO DE ATENÇÃO À SAÚDE DE ITABUNA	8.243.864,52	8.895.423,20	5.793.558,09	0,00	11.345.729,63	1.033.956,67	557.753,58	473.153,40	442.488,66	0,00	1.149.221,59	12.494.951,22
FUNDO MUNICIPAL DE EDUCAÇÃO DE ITABUNA	715.646,69	1.567.013,35	1.686.463,65	0,00	596.196,39	0,00	2.388,36	2.388,36	2.388,36	0,00	0,00	596.196,39
FMAS - FUNDO MUNICIPAL DE ASSISTÊNCIA SOCIAL	10.976,64	4.396.979,69	3.297.401,94	0,00	1.110.554,39	0,00	10.052,02	2.029,02	2.029,02	0,00	8.023,00	1.118.577,39
COORDENADORIA MUNICIPAL DE DEFESA CIVIL - COMDEC	0,00	0,00	0,00	0,00	0,00	0,00	0,00	0,00	0,00	0,00	0,00	0,00
<b>PODER LEGISLATIVO</b>	<b>0,00</b>	<b>95.069,15</b>	<b>95.069,15</b>	<b>0,00</b>	<b>0,00</b>	<b>0,00</b>	<b>170.558,72</b>	<b>150.349,36</b>	<b>150.349,36</b>	<b>0,00</b>	<b>20.209,36</b>	<b>20.209,36</b>
CÂMARA MUNICIPAL DE VEREADORES DE ITABUNA	0,00	95.069,15	95.069,15	0,00	0,00	0,00	170.558,72	150.349,36	150.349,36	0,00	20.209,36	20.209,36
Tribunal de Contas do Município	0,00	0,00	0,00	0,00	0,00	0,00	0,00	0,00	0,00	0,00	0,00	0,00
<b>RESTOS A PAGAR (INTRA-ORÇAMENTÁRIOS) (II)</b>	<b>0,00</b>	<b>0,00</b>	<b>0,00</b>	<b>0,00</b>	<b>0,00</b>	<b>0,00</b>	<b>615.824,14</b>	<b>352.456,84</b>	<b>352.456,84</b>	<b>0,00</b>	<b>263.367,30</b>	<b>263.367,30</b>
<b>PODER EXECUTIVO PREFEITURA</b>	<b>0,00</b>	<b>0,00</b>	<b>0,00</b>	<b>0,00</b>	<b>0,00</b>	<b>0,00</b>	<b>615.824,14</b>	<b>352.456,84</b>	<b>352.456,84</b>	<b>0,00</b>	<b>263.367,30</b>	<b>263.367,30</b>
PREFEITURA MUNICIPAL DE ITABUNA	0,00	0,00	0,00	0,00	0,00	0,00	0,00	0,00	0,00	0,00	0,00	0,00
FUNDAÇÃO ITABUNENSE DE CULTURA E CIDADANIA	0,00	0,00	0,00	0,00	0,00	0,00	0,00	0,00	0,00	0,00	0,00	0,00
AGÊNCIA REGULADORA DE SERVIÇOS PÚBLICOS DE ITABUNA - ARSEPI	0,00	0,00	0,00	0,00	0,00	0,00	0,00	0,00	0,00	0,00	0,00	0,00
FUNDAÇÃO MARIMBETA-SÍTIOS DE INTEGRAÇÃO DA CRIANÇA E DO ADOLESCENTE	0,00	0,00	0,00	0,00	0,00	0,00	0,00	0,00	0,00	0,00	0,00	0,00
FMSI - FUNDO MUNICIPAL DA SAÚDE DE ITABUNA	0,00	0,00	0,00	0,00	0,00	0,00	615.824,14	352.456,84	352.456,84	0,00	263.367,30	263.367,30
FASI - FUNDAÇÃO DE ATENÇÃO À SAÚDE DE ITABUNA	0,00	0,00	0,00	0,00	0,00	0,00	0,00	0,00	0,00	0,00	0,00	0,00
FUNDO MUNICIPAL DE EDUCAÇÃO DE ITABUNA	0,00	0,00	0,00	0,00	0,00	0,00	0,00	0,00	0,00	0,00	0,00	0,00
FMAS - FUNDO MUNICIPAL DE ASSISTÊNCIA SOCIAL	0,00	0,00	0,00	0,00	0,00	0,00	0,00	0,00	0,00	0,00	0,00	0,00
COORDENADORIA MUNICIPAL DE DEFESA CIVIL - COMDEC	0,00	0,00	0,00	0,00	0,00	0,00	0,00	0,00	0,00	0,00	0,00	0,00
<b>PODER LEGISLATIVO</b>	<b>0,00</b>	<b>0,00</b>	<b>0,00</b>	<b>0,00</b>	<b>0,00</b>	<b>0,00</b>	<b>0,00</b>	<b>0,00</b>	<b>0,00</b>	<b>0,00</b>	<b>0,00</b>	<b>0,00</b>
CÂMARA MUNICIPAL DE VEREADORES DE ITABUNA	0,00	0,00	0,00	0,00	0,00	0,00	0,00	0,00	0,00	0,00	0,00	0,00
Tribunal de Contas do Município	0,00	0,00	0,00	0,00	0,00	0,00	0,00	0,00	0,00	0,00	0,00	0,00





PREFEITURA MUNICIPAL DE ITABUNA  
RELATÓRIO RESUMIDO DA EXECUÇÃO ORÇAMENTÁRIA  
DEMONSTRATIVO DOS RESTOS A PAGAR POR PODER E ÓRGÃO  
ORÇAMENTO FISCAL E DA SEGURIDADE SOCIAL  
COMPETÊNCIA: JANEIRO/2025 a AGOSTO/2025 - Bimestre JULHO/2025 a AGOSTO/2025

Pag 2 / 2

TOTAL (III) = (I + II)	18.803.418,49	50.778.737,47	42.218.011,99	0,00	27.364.143,97	1.337.136,12	14.542.781,49	13.474.056,30	11.840.713,39	0,00	4.039.204,22	31.403.348,19
------------------------	---------------	---------------	---------------	------	---------------	--------------	---------------	---------------	---------------	------	--------------	---------------

FONTE: Sistema InfoCASP.

AUGUSTO NARCISO CASTRO  
Augusto Narciso Castro  
Prefeito Municipal de Itabuna

JOÃO PEREIRA XAVIER NETO  
João Pereira Xavier Neto  
Tesoureiro

EDIVANIA JESUS DE SOUZA  
Edivania Jesus de Souza  
Contador(a)





PREFEITURA MUNICIPAL DE ITABUNA  
RELATÓRIO RESUMIDO DA EXECUÇÃO ORÇAMENTÁRIA  
DEMONSTRATIVO DAS RECEITAS E DESPESAS COM MANUTENÇÃO E DESENVOLVIMENTO DO ENSINO - MDE  
ORÇAMENTO FISCAL E DA SEGURIDADE SOCIAL  
COMPETÊNCIA: JANEIRO/2025 - AGOSTO/2025

Pag 1 / 7

RREO - ANEXO 8 (LDB, Art. 72)

R\$ 1,00

RECEITA RESULTANTE DE IMPOSTOS (Arts. 212 e 212-A da Constituição Federal)			
RECEITA RESULTANTE DE IMPOSTOS	PREVISÃO ATUALIZADA (a)	RECEITAS REALIZADAS Até o Bimestre (b)	
<b>1 - RECEITA DE IMPOSTOS</b>	<b>172.978.000,00</b>	<b>103.857.869,33</b>	
1.1 - Receita Resultante do Imposto sobre a Propriedade Predial e Territorial Urbana – IPTU	31.967.000,00	24.663.223,29	
1.2 - Receita Resultante do Imposto sobre Transmissão Inter Vivos – ITBI	4.678.000,00	2.866.413,24	
1.3 - Receita Resultante do Imposto sobre Serviços de Qualquer Natureza – ISS	82.333.000,00	48.628.759,56	
1.4 - Receita Resultante do Imposto de Renda Retido na Fonte – IRRF	54.000.000,00	27.699.473,24	
<b>2 - RECEITA DE TRANSFERÊNCIAS CONSTITUCIONAIS E LEGAIS</b>	<b>340.633.000,00</b>	<b>224.644.876,75</b>	
2.1 - Cota-Parte FPM	199.000.000,00	136.625.979,17	
2.1.1 - Parcela referente à CF, art.159, I, alínea b	190.000.000,00	128.487.152,21	
2.1.2 - Parcela referente à CF, art.159, I, alínea d e e	9.000.000,00	8.138.826,96	
2.2 - Cota-Parte ICMS	114.413.000,00	70.593.836,68	
2.3 - Cota-Parte IPI-Exportação	710.000,00	405.738,32	
2.4 - Cota-Parte ITR	120.000,00	15.926,84	
2.5 - Cota-Parte IPVA	26.390.000,00	17.003.395,74	
2.6 - Cota-Parte IOF-Ouro			
2.7 - Compensações Financeiras Provenientes de Impostos e Transferências Constitucionais			
<b>3 - TOTAL DA RECEITA DE IMPOSTOS (1 + 2)</b>	<b>513.611.000,00</b>	<b>328.502.746,08</b>	
<b>4 - TOTAL DESTINADO AO FUNDEB - 20% DE ((2.1.1) + (2.2) + (2.3) + (2.4) + (2.5))</b>	<b>66.712.400,00</b>	<b>43.220.060,80</b>	
<b>5 - VALOR MÍNIMO A SER APLICADO ALÉM DO VALOR DESTINADO AO FUNDEB - 5% DE ((2.1.1) + (2.2) + (2.3) + (2.4) + (2.5) + (2.7)) + 25% DE ((1.1) + (1.2) + (1.3) + (1.4) + (2.1.2) + (2.6))</b>	<b>62.076.150,00</b>	<b>38.824.476,56</b>	
FUNDEB			
RECEITAS RECEBIDAS DO FUNDEB NO EXERCÍCIO	PREVISÃO ATUALIZADA (a)	RECEITAS REALIZADAS Até o Bimestre (b)	
<b>6 - TOTAL DAS RECEITAS DO FUNDEB RECEBIDAS</b>	<b>165.600.000,00</b>	<b>103.655.720,86</b>	
6.1 - FUNDEB - Impostos e Transferências de Impostos	114.000.000,00	71.312.979,82	
6.1.1 - Principal	111.291.000,00	70.709.477,52	







PREFEITURA MUNICIPAL DE ITABUNA  
RELATÓRIO RESUMIDO DA EXECUÇÃO ORÇAMENTÁRIA  
DEMONSTRATIVO DAS RECEITAS E DESPESAS COM MANUTENÇÃO E DESENVOLVIMENTO DO ENSINO - MDE  
ORÇAMENTO FISCAL E DA SEGURIDADE SOCIAL  
COMPETÊNCIA: JANEIRO/2025 - AGOSTO/2025

Pag 3 / 7

RREO - ANEXO 8 (LDB, Art. 72)

R\$ 1,00

DESPESAS COM RECURSOS DO FUNDEB	DOTAÇÃO ATUALIZADA (c)	DESPESAS EMPENHADAS Até o Bimestre (d)	DESPESAS LIQUIDADAS Até o Bimestre (e)	DESPESAS PAGAS Até o Bimestre (f)	INSCRITAS EM RESTOS A PAGAR NÃO PROCESSADOS (g)
<b>10 - TOTAL DAS DESPESAS COM RECURSOS DO FUNDEB</b>	<b>165.598.600,00</b>	<b>142.638.334,06</b>	<b>102.616.931,47</b>	<b>101.760.726,19</b>	<b>40.021.402,64</b>
10.1 - PROFISSIONAIS DA EDUCAÇÃO BÁSICA	155.142.102,50	138.958.340,31	100.350.126,58	99.493.921,30	38.608.213,73
10.1.1 - Educação Infantil	8.427.297,50	7.180.000,00	1.991.285,59	1.991.285,59	5.188.714,41
10.1.2 - Ensino Fundamental	146.708.805,00	131.778.340,31	98.358.840,99	97.502.635,71	33.419.499,32
10.1.3 - Educação de Jovens e Adultos	0,00	0,00	0,00	0,00	0,00
10.1.4 - Educação Especial	6.000,00	0,00	0,00	0,00	0,00
10.1.5 - Administração Geral	0,00	0,00	0,00	0,00	0,00
10.2 - OUTRAS DESPESAS	10.456.497,50	3.679.993,75	2.266.804,89	2.266.804,89	1.413.188,91
10.2.1 - Educação Infantil	4.184.874,60	164.370,45	34.259,64	34.259,64	130.110,81
10.2.2 - Ensino Fundamental	6.227.837,50	3.476.837,95	2.232.545,25	2.232.545,25	1.244.292,70
10.2.3 - Educação de Jovens e Adultos	0,00	0,00	0,00	0,00	0,00
10.2.4 - Educação Especial	5.000,00	0,00	0,00	0,00	0,00
10.2.5 - Administração Geral	38.785,40	38.785,40	0,00	0,00	38.785,40
10.2.6 - Transporte (Escolar)	0,00	0,00	0,00	0,00	0,00
10.2.7 - Outras	0,00	0,00	0,00	0,00	0,00

## INDICADORES DO FUNDEB

DESPESAS CUSTEADAS COM RECEITAS DO FUNDEB RECEBIDAS NO EXERCÍCIO	DESPESAS EMPENHADAS Até o Bimestre (d)	DESPESAS LIQUIDADAS Até o Bimestre (e)	DESPESAS PAGAS Até o Bimestre (f)	INSCRITAS EM RESTOS A PAGAR NÃO PROCESSADOS (g)	INSCRITAS EM RESTOS A PAGAR NÃO PROCESSADOS (SEM DISPONIBILIDADE DE CAIXA) (h)	DESPESAS LIQUIDADAS/EMPENHA DAS EM VALOR SUPERIOR AO TOTAL DAS RECEITAS RECEBIDAS NO EXERCÍCIO
11 - Total das Despesas Custeadas com Recursos do FUNDEB recebidas no Exercício	144.937.139,06	102.616.931,47	101.760.726,19	42.320.207,59		41.281.418,20
11.1 - Total das Despesas custeadas com FUNDEB - Impostos e Transferências de	98.940.340,31	78.271.121,12	77.414.915,84	20.669.219,19		27.627.360,49
11.2 - Total das Despesas custeadas com FUNDEB - Complementação da União - VAAF	38.400.000,00	22.249.090,12	22.249.090,12	16.150.909,88		0,00
11.3 - Total das Despesas custeadas com FUNDEB - Complementação da União - VAAT	7.564.458,80	2.070.770,23	2.070.770,23	5.493.688,57		0,00
11.4 - Total das Despesas custeadas com FUNDEB - Complementação da União - VAAR	32.340,00	25.950,00	25.950,00	6.390,00		0,00
12 - Total das Despesas do FUNDEB com Profissionais da Educação Básica	138.958.340,31	100.350.126,58	99.493.921,30	38.608.213,73		







PREFEITURA MUNICIPAL DE ITABUNA  
RELATÓRIO RESUMIDO DA EXECUÇÃO ORÇAMENTÁRIA  
DEMONSTRATIVO DAS RECEITAS E DESPESAS COM MANUTENÇÃO E DESENVOLVIMENTO DO ENSINO - MDE  
ORÇAMENTO FISCAL E DA SEGURIDADE SOCIAL  
COMPETÊNCIA: JANEIRO/2025 - AGOSTO/2025

Pag 5 / 7

RREO - ANEXO 8 (LDB, Art. 72)					R\$ 1,00
20.6 - Transporte (Escolar)	0,00	0,00	0,00	0,00	0,00
20.7 - Outras	0,00	0,00	0,00	0,00	0,00

DESPESAS COM MANUTENÇÃO E DESENVOLVIMENTO DO ENSINO - MDE - CUSTEADAS COM RECEITA DE IMPOSTOS E COM RECURSOS DO FUNDEB

DESPESAS COM AÇÕES TÍPICAS DE MDE - RECEITAS DE IMPOSTOS E RECURSOS DO FUNDEB (Por Área de Atuação)	DOTAÇÃO ATUALIZADA (c)	DESPESAS EMPENHADAS Até o Bimestre (d)	DESPESAS LIQUIDADAS Até o Bimestre (e)	DESPESAS PAGAS Até o Bimestre (f)	INSCRITAS EM RESTOS A PAGAR NÃO PROCESSADOS (g)
<b>21 - TOTAL DAS DESPESAS COM AÇÕES TÍPICAS DE MDE CUSTEADAS COM</b>	<b>283.057.014,60</b>	<b>241.008.335,45</b>	<b>139.530.371,24</b>	<b>135.497.402,92</b>	<b>101.477.964,21</b>
21.1 - EDUCAÇÃO INFANTIL	16.285.172,10	8.071.133,69	2.122.036,22	2.081.396,22	5.949.097,47
21.1.1 - Creche					
21.1.2 - Pré-escola	16.285.172,10	8.071.133,69	2.122.036,22	2.081.396,22	5.949.097,47
21.2 - ENSINO FUNDAMENTAL	266.771.842,50	232.937.201,76	137.408.335,02	133.416.006,70	95.528.866,74

APURAÇÃO DAS DESPESAS PARA FINS DE LIMITE MÍNIMO CONSTITUCIONAL

VALOR

22 - TOTAL DAS DESPESAS DE MDE CUSTEADAS COM RECURSOS DE IMPOSTOS (FUNDEB E RECEITA DE IMPOSTOS)	36.913.439,77
23 - TOTAL DAS RECEITAS TRANSFERIDAS AO FUNDEB	43.220.060,80
24 - (-) RECEITAS DO FUNDEB NÃO UTILIZADAS NO EXERCÍCIO, EM VALOR SUPERIOR A 10%	0,00
25 - VALOR APLICADO ATÉ O PRIMEIRO QUADRIMESTRE QUE INTEGRARÁ O LIMITE CONSTITUCIONAL	
26 - (-) RESTOS A PAGAR NÃO PROCESSADOS INSCRITOS NO EXERCÍCIO SEM DISPONIBILIDADE FINANCEIRA DE RECURSOS DE IMPOSTOS	
27 - (-) CANCELAMENTO, NO EXERCÍCIO, DE RESTOS A PAGAR INSCRITOS COM DISPONIBILIDADE FINANCEIRA DE RECURSOS DE IMPOSTOS VINCULADOS AO ENSINO	
<b>28 - TOTAL DAS DESPESAS PARA FINS DE LIMITE (22 + 23 - 24 + 25 - 26 - 27)</b>	<b>80.133.500,57</b>

APURAÇÃO DO LIMITE MÍNIMO CONSTITUCIONAL

	VALOR EXIGIDO (z)	VALOR APLICADO (aa)	% APLICADO (ab)
29 - APLICAÇÃO EM MDE SOBRE A RECEITA RESULTANTE DE IMPOSTOS	82.125.686,52	80.133.500,57	24,39

RESTOS A PAGAR INSCRITOS EM EXERCÍCIOS ANTERIORES DE DESPESAS CONSIDERADAS PARA CUMPRIMENTO DO LIMITE	SALDO INICIAL (ac)	RP LIQUIDADOS (ad)	RP PAGOS (ae)	RP CANCELADOS (af)	SALDO FINAL (ag) = (ac) - (ae) - (af)
30 - RESTOS A PAGAR DE DESPESAS COM MDE	952.333,49	952.333,49	829.227,79	0,00	123.105,70
30.1 - Executadas com Recursos de Impostos e Transferências de Impostos	952.333,49	952.333,49	829.227,79	0,00	123.105,70
30.2 - Executadas com Recursos do FUNDEB - Impostos	0,00	0,00	0,00	0,00	0,00
30.3 - Executadas com Recursos do FUNDEB - Complementação da União (VAAT +	0,00	0,00	0,00	0,00	0,00









PREFEITURA MUNICIPAL DE ITABUNA  
RELATÓRIO RESUMIDO DA EXECUÇÃO ORÇAMENTÁRIA  
DEMONSTRATIVO DAS RECEITAS DE OPERAÇÕES DE CRÉDITO E DESPESAS DE CAPITAL (REGRA DE OURO)  
ORÇAMENTO FISCAL E DA SEGURIDADE SOCIAL

Pag. 1 de 1

Competência: Julho/Agosto / 2025

RREO – ANEXO 9 (LRF, art.53, § 1º, inciso I)

R\$ 1,00

RECEITAS	PREVISÃO ATUALIZADA (a)	RECEITAS REALIZADAS (b)	SALDO NÃO REALIZADO (c) = (a - b)
RECEITA DE OPERAÇÕES DE CRÉDITO (I)	100.000.000,00	7.705,20	99.992.294,80
DESPESAS	DOTAÇÃO ATUALIZADA (d)	DESPESAS EMPENHADAS (e)	SALDO NÃO EXECUTADO (f) = (d - e)
DESPESAS DE CAPITAL	298.228.329,03	153.851.924,25	144.376.404,78
INVESTIMENTOS	219.693.733,60	113.454.924,25	106.238.809,35
INVERSOES FINANCEIRAS	1.400,00	0,00	1.400,00
AMORTIZACAO DA DIVIDA	78.533.195,43	40.397.000,00	38.136.195,43
(-) Incentivos Fiscais a Contribuinte	0,00	0,00	0,00
(-) Incentivos Fiscais a Contribuinte por Instituições Financeiras	0,00	0,00	0,00
DESPESA DE CAPITAL LÍQUIDA (II)	298.228.329,03	153.851.924,25	144.376.404,78
<b>RESULTADO PARA APURAÇÃO DA REGRA DE OURO (III) = (II - I)</b>	<b>198.228.329,03</b>	<b>153.844.219,05</b>	<b>144.376.404,78</b>





PREFEITURA MUNICIPAL DE ITABUNA  
 RELATÓRIO RESUMIDO DA EXECUÇÃO ORÇAMENTÁRIA  
 DEMONSTRATIVO DA PROJEÇÃO ATUARIAL DO REGIME PRÓPRIO DE PREVIDÊNCIA DOS SERVIDORES  
 ORÇAMENTO FISCAL E DA SEGURIDADE SOCIAL

Período: de 2025 a 2098


R\$ 1,00

RREO - Anexo 10 (LRF, Art. 52, inciso I, alíneas "a" e "b" do inciso II)

EXERCÍCIO	RECEITAS PREVIDENCIÁRIAS (a)	DESPESAS PREVIDENCIÁRIAS (b)	RESULTADO PREVIDENCIÁRIO (c) = (a-b)	SALDO FINANCEIRO DO EXERCÍCIO (d) = ("d" exercício anterior) + (c)
-----------	------------------------------------	------------------------------------	--	--

Documento Assinado Digitalmente por: AUGUSTO NARCISO CASTRO - 30/12/2025 11:28:43, EDIVANIA JESUS DE SOUZA - 30/12/2025 11:32:43  
 Acesse em: <https://e.ccm.ba.gov.br/epj/validaDoc.seam> Código do documento: 8514194f-683d-45d1-bd09-e2001d4eb160



	PREFEITURA MUNICIPAL DE ITABUNA	Pag. 1 de 1
	RELATÓRIO RESUMIDO DA EXECUÇÃO ORÇAMENTÁRIA	
	DEMONSTRATIVO DA RECEITA DE ALIENAÇÃO DE ATIVOS E APLICAÇÃO DOS RECURSOS	
	ORÇAMENTO FISCAL E DA SEGURIDADE SOCIAL	
	JANEIRO a AGOSTO de 2025	

RREO - ANEXO 11 (LRF, Art. 53, § 1º, inciso III)

R\$ 1,00


DESPESAS	DOTAÇÃO ATUALIZADA (d)	DESPESAS EMPENHADAS (e)	DESPESAS LIQUIDADAS	DESPESAS PAGAS (f)	DESPESAS INSCRITAS EM RESTOS A PAGAR NÃO PROCESSADOS	PAGAMENTOS DE RESTOS A PAGAR (g)	SALDO A PAGAR (h) = (d-e)
APLICAÇÃO DOS RECURSOS DA ALIENAÇÃO DE ATIVOS (II)	0,00	0,00	0,00	0,00	0,00	0,00	0,00
Despesas de Capital	0,00	0,00	0,00	0,00	0,00	0,00	0,00
INVESTIMENTOS	0,00	0,00	0,00	0,00	0,00	0,00	0,00
INVERSOES FINANCEIRAS	0,00	0,00	0,00	0,00	0,00	0,00	0,00
AMORTIZACAO DA DIVIDA	0,00	0,00	0,00	0,00	0,00	0,00	0,00
Despesas Correntes dos Regimes de Previdência	0,00	0,00	0,00	0,00	0,00	0,00	0,00
Regime Geral da Previdência Social	0,00	0,00	0,00	0,00	0,00	0,00	0,00
<b>SALDO FINANCEIRO A APLICAR</b>				<b>2024 (i)</b>	<b>2025 (j) = (Ib - (II f + II g))</b>	<b>SALDO ATUAL (k) = (III + III j)</b>	
VALOR (III)				-49.029.780,93	0,00	-49.029.780,93	



RECEITAS RESULTANTES DE IMPOSTOS E TRANSFERÊNCIAS CONSTITUCIONAIS E LEGAIS		PREVISÃO INICIAL	PREVISÃO ATUALIZADA (a)	RECEITAS REALIZADAS	
				Até o bimestre (b)	% (b/a) x
<b>RECEITA DE IMPOSTOS (I)</b>		<b>172.978.000,00</b>	<b>172.978.000,00</b>	<b>103.857.869,33</b>	<b>60,041</b>
Receita Resultante do Imposto Predial e Territorial Urbano - IPTU		31.967.000,00	31.967.000,00	24.663.223,29	77,152
Receita Resultante do Imposto sobre Transmissão Inter Vivos - ITBI		4.678.000,00	4.678.000,00	2.866.413,24	61,274
Receita Resultante do Imposto sobre Serviços de Qualquer Natureza - ISS		82.333.000,00	82.333.000,00	48.628.759,56	59,064
Receita Resultante do Imposto sobre a Renda e Proventos de Qualquer Natureza Retido na Fonte - IRRF		54.000.000,00	54.000.000,00	27.699.473,24	51,295
<b>RECEITA DE TRANSFERÊNCIAS CONSTITUCIONAIS E LEGAIS (II)</b>		<b>331.633.000,00</b>	<b>331.633.000,00</b>	<b>216.506.049,79</b>	<b>65,285</b>
Cota-Parte FPM		190.000.000,00	190.000.000,00	128.487.152,21	67,625
Cota-Parte ITR		120.000,00	120.000,00	15.926,84	13,272
Cota-Parte IPVA		26.390.000,00	26.390.000,00	17.003.395,74	64,431
Cota-Parte ICMS		114.413.000,00	114.413.000,00	70.593.836,68	61,701
Cota-Parte IPI-Exportação		710.000,00	710.000,00	405.738,32	57,146
Outras Transferências ou Compensações Financeiras Provenientes de Impostos e Transferências Constitucionais		0,00	0,00	0,00	0,000
<b>TOTAL DAS RECEITAS RESULTANTES DE IMPOSTOS E TRANSFERÊNCIAS CONSTITUCIONAIS E LEGAIS - (III) = (I) + (II)</b>		<b>504.611.000,00</b>	<b>504.611.000,00</b>	<b>320.363.919,12</b>	<b>63,487</b>

DESPESAS COM AÇÕES E SERVIÇOS PÚBLICOS DE SAÚDE (ASPS) – POR SUBFUNÇÃO E CATEGORIA ECONÔMICA	DOTAÇÃO INICIAL	DOTAÇÃO ATUALIZADA (c)	DESPESAS EMPENHADAS		DESPESAS LIQUIDADAS		DESPESAS PAGAS		Inscritas em Restos a Pagar Não Processados (g)
			Até o Bimestre (d)	% (d/c) x 100	Até o Bimestre (e)	% (e/c) x 100	Até o Bimestre (f)	% (f/c) x 100	
<b>ATENÇÃO BÁSICA (IV)</b>	<b>10.298.320,00</b>	<b>10.222.320,00</b>	<b>9.652.671,38</b>	<b>94,427</b>	<b>2.936.092,89</b>	<b>28,722</b>	<b>2.936.092,89</b>	<b>28,722</b>	<b>6.716.578,49</b>
Despesas Correntes	10.292.320,00	10.189.320,00	9.632.671,38	94,537	2.936.092,89	28,815	2.936.092,89	28,815	6.696.578,49
Despesas de Capital	6.000,00	33.000,00	20.000,00	60,606	0,00	0,000	0,000	28,815	20.000,00
<b>ASSISTÊNCIA HOSPITALAR E AMBULATORIAL (V)</b>	<b>48.344.480,00</b>	<b>43.602.717,90</b>	<b>38.885.323,40</b>	<b>89,181</b>	<b>17.974.224,23</b>	<b>41,223</b>	<b>17.812.965,83</b>	<b>40,853</b>	<b>20.911.099,17</b>
Despesas Correntes	48.318.480,00	43.566.717,90	38.875.323,40	89,232	17.974.224,23	41,257	17.812.965,83	28,815	20.901.099,17
Despesas de Capital	26.000,00	36.000,00	10.000,00	27,778	0,00	0,000	0,000	0,000	10.000,00
<b>SUPORTE PROFILÁTICO E TERAPÊUTICO (VI)</b>	<b>2.015.000,00</b>	<b>2.227.000,00</b>	<b>2.077.542,82</b>	<b>93,289</b>	<b>1.750.671,12</b>	<b>78,611</b>	<b>1.737.836,12</b>	<b>78,035</b>	<b>326.871,70</b>
Despesas Correntes	2.013.000,00	2.225.000,00	2.077.542,82	93,373	1.750.671,12	78,682	1.737.836,12	78,105	326.871,70
Despesas de Capital	2.000,00	2.000,00	0,00	0,000	0,00	0,000	0,000	0,000	0,000
<b>VIGILÂNCIA SANITÁRIA (VII)</b>	<b>289.000,00</b>	<b>751.000,00</b>	<b>572.035,88</b>	<b>76,170</b>	<b>491.507,56</b>	<b>65,447</b>	<b>465.755,00</b>	<b>62,018</b>	<b>80.528,32</b>
Despesas Correntes	287.000,00	734.378,35	572.035,88	77,894	491.507,56	66,928	465.755,00	63,422	80.528,32
Despesas de Capital	2.000,00	16.621,65	0,00	0,000	0,00	0,000	0,000	0,000	0,000
<b>VIGILÂNCIA EPIDEMIOLÓGICA (VIII)</b>	<b>5.677.000,00</b>	<b>8.535.932,00</b>	<b>8.362.334,38</b>	<b>76,170</b>	<b>6.127.805,36</b>	<b>71,788</b>	<b>6.118.859,36</b>	<b>71,684</b>	<b>2.234.529,02</b>
Despesas Correntes	5.674.000,00	8.532.932,00	8.362.334,38	98,001	6.127.805,36	71,814	6.118.859,36	71,709	2.234.529,02




 PREFEITURA MUNICIPAL DE ITABUNA RELATÓRIO RESUMIDO DA EXECUÇÃO ORÇAMENTÁRIA DEMONSTRATIVO DAS RECEITAS E DESPESAS COM AÇÕES E SERVIÇOS PÚBLICOS DE SAÚDE ORÇAMENTO FISCAL E DA SEGURIDADE SOCIAL Competência: JANEIRO/2025 - AGOSTO/2025										Pag. 2 de 5
RREO - Anexo 12 (LRF, Art. 52, inciso I, alíneas "a" e "b" do										RS
Despesas de Capital	3.000,00	3.000,00	0,00	0,000	0,00	0,000	0,00	0,000	0,00	0,00
<b>ALIMENTAÇÃO E NUTRIÇÃO (IX)</b>	<b>0,00</b>	<b>0,00</b>	<b>0,00</b>	<b>0,000</b>	<b>0,00</b>	<b>71,788</b>	<b>0,00</b>	<b>0,000</b>	<b>0,00</b>	<b>0,00</b>
Despesas Correntes	0,00	0,00	0,00	0,000	0,00	0,000	0,00	0,000	0,00	0,00
Despesas de Capital	0,00	0,00	0,00	0,000	0,00	0,000	0,00	0,000	0,00	0,00
<b>OUTRAS SUBFUNÇÕES (X)</b>	<b>13.376.200,00</b>	<b>14.661.030,10</b>	<b>13.904.660,93</b>	<b>94,841</b>	<b>9.951.470,25</b>	<b>67,877</b>	<b>9.673.035,41</b>	<b>65,978</b>	<b>3.953.190,68</b>	
Despesas Correntes	12.575.200,00	13.580.030,10	12.904.660,93	95,027	9.129.346,32	0,000	8.850.911,48	65,176	3.775.314,61	
Despesas de Capital	801.000,00	1.081.000,00	1.000.000,00	92,507	822.123,93	0,000	822.123,93	76,052	177.876,07	
<b>TOTAL (XI) = (IV + V + VI + VII + VIII + IX + X)</b>	<b>80.000.000,00</b>	<b>80.000.000,00</b>	<b>73.454.568,79</b>	<b>91,818</b>	<b>39.231.771,41</b>	<b>49,040</b>	<b>38.744.544,61</b>	<b>48,431</b>	<b>34.222.797,38</b>	

APURAÇÃO DO CUMPRIMENTO DO LIMITE MÍNIMO PARA APLICAÇÃO EM ASPS	DESPESAS EMPENHADAS (d)	DESPESAS LIQUIDADAS (e)	DESPESAS PAGAS (f)
Total das Despesas com ASPS (XII) = (XI)	73.454.568,79	39.231.771,41	38.744.544,61
(-) Restos a Pagar Não Processados Inscritos Indevidamente no Exercício sem Disponibilidade Financeira (XIII)	0,00	0,00	0,00
(-) Despesas Custeadas com Recursos Vinculados à Parcela do Percentual Mínimo que não foi Aplicada em ASPS em Exercícios Anteriores (XIV)	0,00	0,00	0,00
(-) Despesas Custeadas com Disponibilidade de Caixa Vinculada aos Restos a Pagar Cancelados (XV)	0,00	0,00	0,00
<b>(=) VALOR APLICADO EM ASPS (XVI) = (XII - XIII - XIV - XV)</b>	<b>73.454.568,79</b>	<b>39.231.771,41</b>	<b>38.744.544,61</b>
Despesa Mínima a ser Aplicada em ASPS (XVII) = (III) x 15% (LC 141/2012)		48.054.587,87	
Despesa Mínima a ser Aplicada em ASPS (XVII) = (III) x % (Lei Orgânica Municipal)	0,00	0,00	0,00
Diferença entre o Valor Aplicado e a Despesa Mínima a ser Aplicada (XVIII) = (XVI (d ou e) - XVII)	25.399.980,92	-8.822.816,46	-9.310.043,26
Limite não Cumprido (XIX) = (XVIII) (Quando valor for inferior a zero)	0,00	0,00	0,00
<b>PERCENTUAL DA RECEITA DE IMPOSTOS E TRANSFERÊNCIAS CONSTITUCIONAIS E LEGAIS APLICADO EM ASPS (XVI / III)*100 (mínimo de 15% conforme LC n.º 141/2012 ou % da Lei Orgânica Municipal)</b>	<b>22,93</b>	<b>12,25</b>	<b>12,09</b>

CONTROLE DO VALOR REFERENTE AO PERCENTUAL MÍNIMO NÃO CUMPRIDO EM EXERCÍCIOS ANTERIORES PARA FINS DE APLICAÇÃO DOS RECURSOS VINCULADOS CONFORME ARTIGOS 25 E 26 DA LC 141/2012	LIMITE NÃO CUMPRIDO			Saldo Final (não aplicado) (l) = (h - (i ou j))	
	Saldo Inicial (no exercício atual) (h)	Despesas Custeadas no Exercício de Referência			
		EMPENHADAS (i)	LIQUIDADAS (j)		PAGAS (k)
Diferença de limite não cumprido em 2025					
Diferença de limite não cumprido em 2024					
Diferença de limite não cumprido em Exercícios Anteriores					
<b>TOTAL DA DIFERENÇA DE LIMITE NÃO CUMPRIDO EM EXERCÍCIOS ANTERIORES (XX)</b>					





PREFEITURA MUNICIPAL DE ITABUNA

RELATÓRIO RESUMIDO DA EXECUÇÃO ORÇAMENTÁRIA

DEMONSTRATIVO DAS RECEITAS E DESPESAS COM AÇÕES E SERVIÇOS PÚBLICOS DE SAÚDE

ORÇAMENTO FISCAL E DA SEGURIDADE SOCIAL

Competência: JANEIRO/2025 - AGOSTO/2025

Pag. 3 de 5

RREO - Anexo 12 (LRF, Art. 52, inciso I, alíneas "a" e "b" do


R\$

EXECUÇÃO DE RESTOS A PAGAR											
EXERCÍCIO DO EMPENHO	Valor Mínimo para aplicação em ASPS (m)	Valor aplicado em ASPS no exercício (n)	Valor aplicado além do limite mínimo (o) = (n - m) se < 0, então (o) = (0)	Total inscrito em RP no exercício (p)	RPNP inscritos Indevidamente no Exercício sem Disponibilidade Financeira (q) = (XIII d)	Valor inscrito em RP considerado no Limite (r) = (p - (o + q)) se < 0, então (r) = (0)	Total de RP pagos (s)	Total de RP a pagar (t)	Total de RP cancelados ou prescritos (u)	Diferença entre o valor aplicado além do limite e o total de RP cancelados (v) = ((o + q) - u)	
Empenhos de 2025	0,00	0,00	0,00	0,00	0,00	0,00	0,00	0,00	0,00	0,00	0,00
Empenhos de 2024	0,00	0,00	0,00	0,00	0,00	0,00	0,00	0,00	0,00	0,00	0,00
Empenhos de 2023	0,00	0,00	0,00	0,00	0,00	0,00	0,00	0,00	0,00	0,00	0,00
Empenhos de 2022	0,00	0,00	0,00	29.727,04	0,00	29.727,04	29.727,04	0,00	0,00	0,00	0,00
Empenhos de 2021 e anteriores	0,00	0,00	0,00	33,14	0,00	33,14	0,00	33,14	0,00	0,00	0,00
<b>TOTAL DOS RESTOS A PAGAR CANCELADOS OU PRESCRITOS ATÉ O FINAL DO EXERCÍCIO ATUAL QUE AFETARAM O CUMPRIMENTO DO LIMITE (XXI)</b>											0,00
<b>TOTAL DOS RESTOS A PAGAR CANCELADOS OU PRESCRITOS ATÉ O FINAL DO EXERCÍCIO ANTERIOR QUE AFETARAM O CUMPRIMENTO DO LIMITE (XXII)</b>											0,00
<b>TOTAL DOS RESTOS A PAGAR CANCELADOS OU PRESCRITOS NO EXERCÍCIO ATUAL QUE AFETARAM O CUMPRIMENTO DO LIMITE (XXIII) = (XXI - XXII) (Artigo 24 § 1º e 2º da LC 141/2012)</b>											0,00

CONTROLE DE RESTOS A PAGAR CANCELADOS OU PRESCRITOS CONSIDERADOS PARA FINS DE APLICAÇÃO DA DISPONIBILIDADE DE CAIXA CONFORME ARTIGO 24§ 1º e 2º DA LC 141/2012	RESTOS A PAGAR CANCELADOS OU PRESCRITOS				
	Saldo Inicial (w)	Despesas Custeadas no Exercício de Referência			Saldo Final (não aplicado) (aa) = (w - (x ou y))
		EMPENHADAS (x)	LIQUIDADAS (y)	PAGAS (z)	
Restos a pagar cancelados ou prescritos em 2025 a serem compensados (XXIV)					
Restos a pagar cancelados ou prescritos em 2024 a serem compensados (XXV)					
Restos a pagar cancelados ou prescritos em exercícios anteriores a serem compensados					
<b>TOTAL DE RESTOS A PAGAR CANCELADOS OU PRESCRITOS A COMPENSAR (XXVII)</b>					

RECEITAS ADICIONAIS PARA O FINANCIAMENTO DA SAÚDE NÃO COMPUTADAS NO CÁLCULO DO MÍNIMO	PREVISÃO INICIAL	PREVISÃO ATUALIZADA (c)	RECEITAS REALIZADAS	
			Até o Bimestre (d)	% (d/c) x
RECEITAS DE TRANSFERÊNCIAS PARA A SAÚDE (XXVIII)	280.770.000,00	280.770.000,00	206.352.522,68	73,495
Provenientes da União	263.715.000,00	263.715.000,00	199.204.250,14	75,538
Provenientes dos Estados	17.055.000,00	17.055.000,00	7.148.272,54	41,913
Provenientes de outros Municípios	0,00	0,00	0,00	0,000
RECEITA DE OPERAÇÕES DE CRÉDITO INTERNAS E EXTERNAS VINCULADAS A SAÚDE (XXIX)	0,00	0,00	0,00	0,000
OUTRAS RECEITAS (XXX)	0,00	0,00	7.963.691,16	0,000




	PREFEITURA MUNICIPAL DE ITABUNA RELATÓRIO RESUMIDO DA EXECUÇÃO ORÇAMENTÁRIA DEMONSTRATIVO DAS RECEITAS E DESPESAS COM AÇÕES E SERVIÇOS PÚBLICOS DE SAÚDE ORÇAMENTO FISCAL E DA SEGURIDADE SOCIAL Competência: JANEIRO/2025 - AGOSTO/2025			Pag. 4 de 5
	RREO - Anexo 12 (LRF, Art. 52, inciso I, alíneas "a" e "b" do			RS
<b>TOTAL DE RECEITAS ADICIONAIS PARA FINANCIAMENTO DA SAÚDE (XXXI) = (XXVIII + XXIX + XXX)</b>		<b>280.770.000,00</b>	<b>280.770.000,00</b>	<b>214.316.213,84</b> 76,332

DESPESAS COM SAUDE POR SUBFUNÇÕES E CATEGORIA ECONÔMICA NÃO COMPUTADAS NO CÁLCULO DO MÍNIMO FONTES	DOTAÇÃO INICIAL	DOTAÇÃO ATUALIZADA (c)	DESPESAS EMPENHADAS		DESPESAS LIQUIDADAS		DESPESAS PAGAS		Inscritas em Restos a Pagar Não Processados (g)
			Até o Bimestre (d)	% (d/c) x 100	Até o Bimestre (e)	% (e/c) x 100	Até o Bimestre (f)	% (f/c) x 100	
<b>ATENÇÃO BÁSICA (XXXII)</b>	<b>46.739.000,00</b>	<b>52.575.776,42</b>	<b>48.301.735,11</b>	<b>91,871</b>	<b>34.622.383,34</b>	<b>65,852</b>	<b>34.552.887,57</b>	<b>65,720</b>	<b>13.679.351,77</b>
Despesas Correntes	46.477.000,00	50.871.878,03	46.674.491,78	91,749	34.622.383,34	68,058	34.552.887,57	67,921	12.052.108,44
Despesas de Capital	262.000,00	1.703.898,39	1.627.243,33	95,501	0,00	0,000	0,00	0,000	1.627.243,33
<b>ASSISTÊNCIA HOSPITALAR E AMBULATORIAL (XXXIII)</b>	<b>272.145.000,00</b>	<b>273.880.026,65</b>	<b>254.952.140,07</b>	<b>93,090</b>	<b>177.239.593,08</b>	<b>64,710</b>	<b>176.184.230,03</b>	<b>64,330</b>	<b>77.712.546,99</b>
Despesas Correntes	270.091.000,00	271.065.400,64	254.198.698,96	93,780	177.234.047,08	65,380	176.178.684,03	64,990	76.964.651,88
Despesas de Capital	2.054.000,00	2.814.626,01	753.441,11	26,769	5.546,00	0,000	5.546,00	0,000	747.895,11
<b>SUPORTE PROFILÁTICO E TERAPÊUTICO (XXXIV)</b>	<b>2.533.000,00</b>	<b>3.728.193,17</b>	<b>3.207.704,92</b>	<b>86,039</b>	<b>1.441.330,67</b>	<b>38,660</b>	<b>1.333.234,61</b>	<b>35,761</b>	<b>1.766.374,25</b>
Despesas Correntes	2.532.000,00	3.727.193,17	3.207.704,92	86,062	1.441.330,67	38,671	1.333.234,61	35,770	1.766.374,25
Despesas de Capital	1.000,00	1.000,00	0,00	0,000	0,00	0,000	0,00	0,000	0,00
<b>VIGILÂNCIA SANITÁRIA (XXXV)</b>	<b>2.527.000,00</b>	<b>700.379,82</b>	<b>318.790,42</b>	<b>45,517</b>	<b>160.427,11</b>	<b>22,906</b>	<b>160.427,11</b>	<b>22,906</b>	<b>158.363,31</b>
Despesas Correntes	2.526.000,00	699.379,82	318.790,42	45,582	160.427,11	22,938	160.427,11	22,938	158.363,31
Despesas de Capital	1.000,00	1.000,00	0,00	0,000	0,00	0,000	0,00	0,000	0,00
<b>VIGILÂNCIA EPIDEMIOLÓGICA (XXXVI)</b>	<b>27.375.000,00</b>	<b>20.478.422,77</b>	<b>16.606.008,84</b>	<b>45,517</b>	<b>8.425.221,36</b>	<b>41,142</b>	<b>8.388.388,52</b>	<b>40,962</b>	<b>8.180.787,48</b>
Despesas Correntes	27.372.000,00	20.475.422,77	16.606.008,84	81,102	8.425.221,36	41,148	8.388.388,52	40,968	8.180.787,48
Despesas de Capital	3.000,00	3.000,00	0,00	0,000	0,00	0,000	0,00	0,000	0,00
<b>ALIMENTAÇÃO E NUTRIÇÃO (XXXVII)</b>	<b>0,00</b>	<b>0,00</b>	<b>0,00</b>	<b>0,000</b>	<b>0,00</b>	<b>41,142</b>	<b>0,00</b>	<b>0,000</b>	<b>0,00</b>
Despesas Correntes	0,00	0,00	0,00	0,000	0,00	0,000	0,00	0,000	0,00
Despesas de Capital	0,00	0,00	0,00	0,000	0,00	0,000	0,00	0,000	0,00
<b>OUTRAS SUBFUNÇÕES (XXXVIII)</b>	<b>0,00</b>	<b>0,00</b>	<b>0,00</b>	<b>0,000</b>	<b>0,00</b>	<b>0,000</b>	<b>0,00</b>	<b>0,000</b>	<b>0,00</b>
Despesas Correntes	0,00	0,00	0,00	0,000	0,00	0,000	0,00	0,000	0,00
Despesas de Capital	0,00	0,00	0,00	0,000	0,00	0,000	0,00	0,000	0,00
<b>TOTAL DAS DESPESAS NÃO COMPUTADAS NO CÁLCULO DO MÍNIMO (XXXIX) = (XXXII + XXXIII + XXXIV + XXXV + XXXVI + XXXVII + XXXVIII)</b>	<b>351.319.000,00</b>	<b>351.362.798,83</b>	<b>323.386.379,36</b>	<b>92,040</b>	<b>221.888.855,55</b>	<b>63,150</b>	<b>220.619.157,84</b>	<b>62,790</b>	<b>101.497.523,81</b>

DESPESAS TOTAIS COM SAÚDE EXECUTADAS COM COM RECURSOS PRÓPRIOS E COM RECURSOS TRANSFERIDOS DE OUTROS ENTES	DOTAÇÃO INICIAL	DOTAÇÃO ATUALIZADA (c)	DESPESAS EMPENHADAS		DESPESAS LIQUIDADAS		DESPESAS PAGAS		Inscritas em Restos a Pagar Não Processados (g)
			Até o Bimestre (d)	% (d/c) x 100	Até o Bimestre (e)	% (e/c) x 100	Até o Bimestre (f)	% (f/c) x 100	
ATENÇÃO BÁSICA (XL) = (IV + XXXII)	57.037.320,00	62.798.096,42	57.954.406,49	92,287	37.558.476,23	59,808	37.488.980,46	59,698	20.395.930,26



 PREFEITURA MUNICIPAL DE ITABUNA RELATÓRIO RESUMIDO DA EXECUÇÃO ORÇAMENTÁRIA DEMONSTRATIVO DAS RECEITAS E DESPESAS COM AÇÕES E SERVIÇOS PÚBLICOS DE SAÚDE ORÇAMENTO FISCAL E DA SEGURIDADE SOCIAL Competência: JANEIRO/2025 - AGOSTO/2025										Pag. 5 de 5	
RREO - Anexo 12 (LRF, Art. 52, inciso I, alíneas "a" e "b" do										RS	
ASSISTÊNCIA HOSPITALAR E AMBULATORIAL (XLI) = (V + XXXIII)	320.489.480,00	329.997.744,55	293.837.463,47	89,042	217.131.350,07	65,798	212.339.127,09	64,346	76.706.113,40		
SUORTE PROFILÁTICO E TERAPÊUTICO (XLII) = (VI + XXXIV)	4.548.000,00	5.955.193,17	5.285.247,74	88,750	3.192.001,79	53,600	3.071.070,73	51,570	2.093.245,95		
VIGILÂNCIA SANITÁRIA (XLIII) = (VII + XXXV)	2.816.000,00	1.451.379,82	890.826,30	61,378	651.934,67	44,918	626.182,11	43,144	238.891,63		
VIGILÂNCIA EPIDEMIOLÓGICA (XLIV) = (VIII + XXXVI)	33.052.000,00	29.014.354,77	24.968.343,22	86,055	14.553.026,72	50,158	14.507.247,88	50,000	10.415.316,50		
ALIMENTAÇÃO E NUTRIÇÃO (XLV) = (XIX + XXXVII)	0,00	0,00	0,00	0,000	0,00	0,000	0,00	0,000	0,00		
OUTRAS SUBFUNÇÕES (XLVI) = (X + XXXVIII)	14.291.200,00	15.576.030,10	13.909.340,04	94,841	9.956.149,36	63,920	9.673.276,02	62,100	3.953.190,68		
<b>TOTAL DAS DESPESAS COM SAÚDE (XLVII) = (XI + XXXIX)</b>	<b>432.234.000,00</b>	<b>444.792.798,83</b>	<b>396.845.627,26</b>	<b>89,220</b>	<b>283.042.938,84</b>	<b>63,630</b>	<b>277.705.403,07</b>	<b>69,980</b>	<b>113.802.688,42</b>		







PREFEITURA MUNICIPAL DE ITABUNA  
RELATÓRIO RESUMIDO DA EXECUÇÃO ORÇAMENTÁRIA  
DEMONSTRATIVO SIMPLIFICADO DO RELATÓRIO RESUMIDO DA EXECUÇÃO ORÇAMENTÁRIA  
ORÇAMENTO FISCAL E DA SEGURIDADE SOCIAL  
COMPETÊNCIA: JANEIRO/2025 - AGOSTO/2025

Pag 1 / 4

RREO - ANEXO 14 (LRF, Art. 48)		RS 1,00
BALANÇO ORÇAMENTÁRIO		Até o Bimestre
<b>RECEITAS</b>		
Previsão Inicial		1.474.433.300,00
Previsão Atualizada		1.474.433.300,00
Receitas Realizadas		713.939.569,90
Déficit Orçamentário		0,00
Saldos de Exercícios Anteriores (Utilizados para Créditos Adicionais)		0,00
<b>DESPESAS</b>		
Dotação Inicial		1.474.433.300,00
Dotação Atualizada		277.705.403,07
Despesas Empenhadas		1.134.555.997,92
Despesas Liquidadas		692.524.157,54
Despesas Pagas		652.207.450,71
Superávit Orçamentário		21.415.412,36
DESPESAS POR FUNÇÃO/SUBFUNÇÃO		Até o Bimestre
Despesas Empenhadas		1.134.555.997,92
Despesas Liquidadas		652.207.450,71





PREFEITURA MUNICIPAL DE ITABUNA  
RELATÓRIO RESUMIDO DA EXECUÇÃO ORÇAMENTÁRIA  
DEMONSTRATIVO SIMPLIFICADO DO RELATÓRIO RESUMIDO DA EXECUÇÃO ORÇAMENTÁRIA  
ORÇAMENTO FISCAL E DA SEGURIDADE SOCIAL  
COMPETÊNCIA: JANEIRO/2025 - AGOSTO/2025

Pag 2 / 4

RREO - ANEXO 14 (LRF, Art. 48)		R\$ 1,00	
RECEITA CORRENTE LÍQUIDA – RCL		Até o Bimestre	
Receita Corrente Líquida		958.259.836,96	
Receita Corrente Líquida Ajustada para Cálculo dos Limites de Endividamento		952.559.836,96	
Receita Corrente Líquida Ajustada para Cálculo dos Limites da Despesa com Pessoal		933.615.796,96	
RECEITAS E DESPESAS DO REGIME PRÓPRIO DE PREVIDÊNCIA DOS SERVIDORES E DO SISTEMA DE PROTEÇÃO SOCIAL DOS MILITARES		Até o Bimestre	
<b>Fundo em Capitalização (PLANO PREVIDENCIÁRIO)</b>			
Receitas Previdenciárias Realizadas		0,00	
Despesas Previdenciárias Empenhadas			
Despesas Previdenciárias Liquidadas			
Despesas Previdenciárias Pagas			
Resultado Previdenciário			
<b>Fundo em Repartição (PLANO FINANCEIRO)</b>			
Receitas Previdenciárias Realizadas		0,00	
Despesas Previdenciárias Empenhadas		0,00	
Despesas Previdenciárias Liquidadas		0,00	
Despesas Previdenciárias Pagas		0,00	
Resultado Previdenciário		0,00	
<b>Sistema de Proteção Social dos Militares - Inativos e Pensionistas</b>			
Receitas Previdenciárias Realizadas			
Despesas Previdenciárias Empenhadas			
Despesas Previdenciárias Liquidadas			
Despesas Previdenciárias Pagas			
Resultado Associado às Pensões e aos Inativos Militares			
RESULTADOS NOMINAL E PRIMÁRIO	Meta Fixada no Anexo de Metas Fiscais da LDO (a)	Resultado Apurado Até o Bimestre (b)	% em Relação à Meta (b/a)
Resultado Nominal - Acima da Linha	27.056.021,00	81.752.964,27	302,16
Resultado Primário - Acima da Linha	18.374.182,00	39.502.778,72	214,99





PREFEITURA MUNICIPAL DE ITABUNA  
RELATÓRIO RESUMIDO DA EXECUÇÃO ORÇAMENTÁRIA  
DEMONSTRATIVO SIMPLIFICADO DO RELATÓRIO RESUMIDO DA EXECUÇÃO ORÇAMENTÁRIA  
ORÇAMENTO FISCAL E DA SEGURIDADE SOCIAL  
COMPETÊNCIA: JANEIRO/2025 - AGOSTO/2025

Pag 3 / 4

RREO - ANEXO 14 (LRF, Art. 48)

R\$ 1,00

RESTOS A PAGAR A PAGAR POR PODER E MINISTÉRIO PÚBLICO	Inscrição	Cancelamento Até o Bimestre	Pagamento Até o Bimestre	Saldo a Pagar
RESTOS A PAGAR PROCESSADOS	69.582.155,96	0,00	42.218.011,99	27.364.143,97
Poder Executivo	69.582.155,96	0,00	42.122.942,84	27.364.143,97
Poder Legislativo	0,00	0,00	0,00	0,00
Poder Judiciário				
Ministério Público				
Defensoria Pública				
RESTOS A PAGAR NÃO-PROCESSADOS	15.879.917,61	0,00	11.840.713,39	4.039.204,22
Poder Executivo	15.879.917,61	0,00	11.840.713,39	4.039.204,22
Poder Legislativo	0,00	0,00	0,00	0,00
Poder Judiciário				
Ministério Público				
Defensoria Pública				
<b>TOTAL</b>	<b>85.462.073,57</b>	<b>0,00</b>	<b>54.058.725,38</b>	<b>31.403.348,19</b>

DESPESAS COM MANUTENÇÃO E DESENVOLVIMENTO DO ENSINO	Valor Apurado Até o Bimestre	Limites Constitucionais Anuais	
		% Mínimo a Aplicar no Exercício	% Aplicado Até o Bimestre
Mínimo Anual de <18% / 25%> das Receitas de Impostos na Manutenção e Desenvolvimento do Ensino	80.133.500,57	<18% / 25%>	24,39
Mínimo Anual de 70% do FUNDEB na Remuneração dos Profissionais da Educação Básica	100.350.126,58	70%	97,14
Percentual de 50% da Complementação da União ao FUNDEB (VAAT) na Educação Infantil	2.025.545,23	50%	33,23
Mínimo de 15% da Complementação da União ao FUNDEB (VAAT) em Despesas de Capital	34.259,64	15%	0,56
RECEITAS DE OPERAÇÕES DE CRÉDITO E DESPESAS DE CAPITAL	Valor Apurado Até o Bimestre	Saldo Não realizado	
Receita de Operação de Crédito		7.705,20	99.992.294,80
Despesa de Capital Líquida		49.857.148,40	248.371.180,63







PREFEITURA MUNICIPAL DE ITABUNA  
RELATÓRIO RESUMIDO DA EXECUÇÃO ORÇAMENTÁRIA  
DEMONSTRATIVO DAS SENTENÇAS JUDICIAIS  
ORÇAMENTO FISCAL E DA SEGURIDADE SOCIAL  
COMPETÊNCIA: Julho/2025

Pag. 1 de 3

BENEFICIÁRIO	DETERMINAÇÃO		EMPENHO	PAGAMENTO		
	DATA	VALOR		DATA	VALOR	PROCESSO
TRIBUNAL REGIONAL DO TRABALHO DA 5a	08/07/2025	61.477,15	25000004	08/07/2025	61.477,15	3294
JIRLEANE MEIRELES DOS SANTOS	17/06/2025	15.014,98	25001010	10/07/2025	0,00	2308
JIRLEANE MEIRELES DOS SANTOS	17/06/2025	7.507,49	25001010	10/07/2025	7.507,49	2319
TRIBUNAL REGIONAL DO TRABALHO DA 5a	14/07/2025	4.414,60	25000004	14/07/2025	4.414,60	3359
TRIBUNAL REGIONAL DO TRABALHO DA 5a	14/07/2025	493.656,92	25000004	14/07/2025	493.656,92	3358
TRIBUNAL REGIONAL DO TRABALHO DA 5a	14/07/2025	99.396,26	25000004	14/07/2025	99.396,26	3357
BAHIA TRIBUNAL DE JUSTICA	11/07/2025	174.196,69	25000026	15/07/2025	174.196,69	3373
BAHIA TRIBUNAL DE JUSTICA	11/07/2025	41.754,51	25000026	15/07/2025	41.754,51	3372
ART MEDICA COM.E REP.DE PRODUTOS	03/06/2025	30.648,00	25001071	15/07/2025	30.280,23	4747
ART MEDICA COM.E REP.DE PRODUTOS	03/06/2025	75.996,20	25001071	15/07/2025	75.084,25	4748
SIONE CONSUELO RIOS BONFIM	21/07/2025	1.641,69	25001212	21/07/2025	1.641,69	2520
BAHIA TRIBUNAL DE JUSTICA	21/07/2025	79.976,26	25000026	22/07/2025	79.976,26	3424
WESLHEY LIMA RAMOS	23/07/2025	16.000,00	25000027	23/07/2025	16.000,00	3439
JACIARA DANTAS ROSEIRA FIGUEREDO	23/07/2025	6.680,46	25001237	23/07/2025	6.680,46	2548
CRISPIM BATISTA DE FIGUEIREDO	25/07/2025	1.518,00	25000014	29/07/2025	1.518,00	3590
JAMILLE DA CRUZ LEONE	25/07/2025	1.012,00	25000016	29/07/2025	1.012,00	3591
MARINALVA SANTOS FREITAS	25/07/2025	1.518,00	25000039	29/07/2025	1.518,00	3604
CENUTRI COMÉRCIO E SERVIÇOS EIRELI - EPP	11/07/2025	5.105,20	25001039	30/07/2025	5.105,20	5155
TRIBUNAL REGIONAL DO TRABALHO DA 5a	31/07/2025	54.812,17	25000004	31/07/2025	6.063,69	3677
TRIBUNAL REGIONAL DO TRABALHO DA 5a	31/07/2025	3.492,99	25000004	31/07/2025	2.609,69	3678
TRIBUNAL REGIONAL DO TRABALHO DA 5a	31/07/2025	3.492,99	25000004	31/07/2025	883,30	3679
TRIBUNAL REGIONAL DO TRABALHO DA 5a	31/07/2025	1.420,08	25000004	31/07/2025	1.420,08	3697
TRIBUNAL REGIONAL DO TRABALHO DA 5a	31/07/2025	3.409,69	25000004	31/07/2025	3.409,69	3698
TRIBUNAL REGIONAL DO TRABALHO DA 5a	31/07/2025	3.292,34	25000004	31/07/2025	3.292,34	3699
TRIBUNAL REGIONAL DO TRABALHO DA 5a	31/07/2025	35,30	25000004	31/07/2025	35,30	3700
TRIBUNAL REGIONAL DO TRABALHO DA 5a	31/07/2025	14.118,61	25000004	31/07/2025	4.271,16	3701
TRIBUNAL REGIONAL DO TRABALHO DA 5a	31/07/2025	14.118,61	25000004	31/07/2025	3.560,97	3702
TRIBUNAL REGIONAL DO TRABALHO DA 5a	31/07/2025	14.118,61	25000004	31/07/2025	2.829,84	3703
TRIBUNAL REGIONAL DO TRABALHO DA 5a	31/07/2025	14.118,61	25000004	31/07/2025	2.481,26	3704
TRIBUNAL REGIONAL DO TRABALHO DA 5a	31/07/2025	14.118,61	25000004	31/07/2025	975,38	3705
TRIBUNAL REGIONAL DO TRABALHO DA 5a	31/07/2025	1.422,88	25000004	31/07/2025	1.422,88	3706





PREFEITURA MUNICIPAL DE ITABUNA  
RELATÓRIO RESUMIDO DA EXECUÇÃO ORÇAMENTÁRIA  
DEMONSTRATIVO DAS SENTENÇAS JUDICIAIS  
ORÇAMENTO FISCAL E DA SEGURIDADE SOCIAL  
COMPETÊNCIA: Julho/2025

Pag. 2 de 3

BENEFICIÁRIO	DETERMINAÇÃO		EMPENHO	PAGAMENTO		
	DATA	VALOR		DATA	VALOR	PROCESSO
TRIBUNAL REGIONAL DO TRABALHO DA 5a	31/07/2025	14.660,34	25000004	31/07/2025	13.402,33	3707
TRIBUNAL REGIONAL DO TRABALHO DA 5a	31/07/2025	14.660,34	25000004	31/07/2025	1.258,01	3708
TRIBUNAL REGIONAL DO TRABALHO DA 5a	31/07/2025	2.448,98	25000004	31/07/2025	2.448,98	3710
TRIBUNAL REGIONAL DO TRABALHO DA 5a	31/07/2025	3.758,54	25000004	31/07/2025	3.758,54	3739
TRIBUNAL REGIONAL DO TRABALHO DA 5a	31/07/2025	21,01	25000004	31/07/2025	21,01	3740
TRIBUNAL REGIONAL DO TRABALHO DA 5a	31/07/2025	189,60	25000004	31/07/2025	189,60	3741
TRIBUNAL REGIONAL DO TRABALHO DA 5a	31/07/2025	41,88	25000004	31/07/2025	41,88	3742
TRIBUNAL REGIONAL DO TRABALHO DA 5a	31/07/2025	927,29	25000004	31/07/2025	927,29	3709
TRIBUNAL REGIONAL DO TRABALHO DA 5a	31/07/2025	1.409,67	25000004	31/07/2025	1.396,33	3658
TRIBUNAL REGIONAL DO TRABALHO DA 5a	31/07/2025	1.409,67	25000004	31/07/2025	13,34	3659
TRIBUNAL REGIONAL DO TRABALHO DA 5a	31/07/2025	33.405,85	25000004	31/07/2025	26.638,93	3661
TRIBUNAL REGIONAL DO TRABALHO DA 5a	31/07/2025	33.405,85	25000004	31/07/2025	2.563,39	3662
TRIBUNAL REGIONAL DO TRABALHO DA 5a	31/07/2025	66.811,70	25000004	31/07/2025	0,00	3663
TRIBUNAL REGIONAL DO TRABALHO DA 5a	31/07/2025	33.405,85	25000004	31/07/2025	1.444,63	3664
TRIBUNAL REGIONAL DO TRABALHO DA 5a	31/07/2025	33.405,85	25000004	31/07/2025	1.362,77	3665
TRIBUNAL REGIONAL DO TRABALHO DA 5a	31/07/2025	33.405,85	25000004	31/07/2025	1.029,79	3666
TRIBUNAL REGIONAL DO TRABALHO DA 5a	31/07/2025	33.405,85	25000004	31/07/2025	263,37	3667
TRIBUNAL REGIONAL DO TRABALHO DA 5a	31/07/2025	33.405,85	25000004	31/07/2025	102,97	3668
TRIBUNAL REGIONAL DO TRABALHO DA 5a	31/07/2025	8.396,77	25000004	31/07/2025	4.043,22	3669
TRIBUNAL REGIONAL DO TRABALHO DA 5a	31/07/2025	8.396,77	25000004	31/07/2025	3.532,56	3670
TRIBUNAL REGIONAL DO TRABALHO DA 5a	31/07/2025	8.396,77	25000004	31/07/2025	820,99	3671
TRIBUNAL REGIONAL DO TRABALHO DA 5a	31/07/2025	54.812,17	25000004	31/07/2025	14.298,87	3672
TRIBUNAL REGIONAL DO TRABALHO DA 5a	31/07/2025	54.812,17	25000004	31/07/2025	9.881,99	3673
TRIBUNAL REGIONAL DO TRABALHO DA 5a	31/07/2025	54.812,17	25000004	31/07/2025	9.231,59	3674
TRIBUNAL REGIONAL DO TRABALHO DA 5a	31/07/2025	54.812,17	25000004	31/07/2025	8.639,04	3675
TRIBUNAL REGIONAL DO TRABALHO DA 5a	31/07/2025	54.812,17	25000004	31/07/2025	6.696,99	3676
BAHIA TRIBUNAL DE JUSTICA	31/07/2025	3.000,00	25000026	31/07/2025	3.000,00	3660
MARIA DA GLORIA CUNHA LIMA	30/07/2025	1.419,55	25001260	31/07/2025	1.419,55	2593





PREFEITURA MUNICIPAL DE ITABUNA  
RELATÓRIO RESUMIDO DA EXECUÇÃO ORÇAMENTÁRIA  
DEMONSTRATIVO DAS SENTENÇAS JUDICIAIS  
ORÇAMENTO FISCAL E DA SEGURIDADE SOCIAL  
COMPETÊNCIA: Julho/2025

Pag. 3 de 3

BENEFICIÁRIO	DETERMINAÇÃO		EMPENHO	PAGAMENTO		
	DATA	VALOR		DATA	VALOR	PROCESSO
<b>TOTAL</b>		<b>1.903.336,58</b>			<b>1.252.903,25</b>	

AUGUSTO NARCISO CASTRO 46915817548  
Assinado digitalmente por AUGUSTO NARCISO CASTRO em 17/09/2025 às 15:28:22.

Augusto Narciso Castro  
Prefeito Municipal de Itabuna

JOÃO PEREIRA XAVIER NETO 15113081991517  
Assinado digitalmente por JOÃO PEREIRA XAVIER NETO em 17/09/2025 às 15:28:22.

João Pereira Xavier Neto  
Tesoureiro

EDIVANIA JESUS DE SOUZA 02793378518  
Assinado digitalmente por EDIVANIA JESUS DE SOUZA em 17/09/2025 às 15:28:22.

Edivania Jesus de Souza  
Contador(a)





PREFEITURA MUNICIPAL DE ITABUNA  
RELATÓRIO RESUMIDO DA EXECUÇÃO ORÇAMENTÁRIA  
DEMONSTRATIVO DAS SENTENÇAS JUDICIAIS  
ORÇAMENTO FISCAL E DA SEGURIDADE SOCIAL  
COMPETÊNCIA: Agosto/2025

Pag. 1 de 2

BENEFICIÁRIO	DETERMINAÇÃO		EMPENHO	PAGAMENTO		
	DATA	VALOR		DATA	VALOR	PROCESSO
MEDISIL MEDICAMENTOS LTDA	16/07/2025	645,60	25001503	04/08/2025	637,86	5246
TRIBUNAL REGIONAL DO TRABALHO DA 5a	05/08/2025	250.164,16	25000004	05/08/2025	250.164,16	3805
TRIBUNAL REGIONAL DO TRABALHO DA 5a	05/08/2025	1.580,07	25000004	05/08/2025	1.580,07	3812
TRIBUNAL REGIONAL DO TRABALHO DA 5a	05/08/2025	276,20	25000004	05/08/2025	276,20	3811
BAHIA TRIBUNAL DE JUSTICA	05/08/2025	9.369,37	25000026	05/08/2025	9.369,37	3810
BAHIA TRIBUNAL DE JUSTICA	05/08/2025	7.902,43	25000026	05/08/2025	4.212,25	3806
BAHIA TRIBUNAL DE JUSTICA	05/08/2025	7.902,43	25000026	05/08/2025	3.690,18	3807
BAHIA TRIBUNAL DE JUSTICA	05/08/2025	3.000,00	25000026	05/08/2025	3.000,00	3808
BAHIA TRIBUNAL DE JUSTICA	05/08/2025	2.052,31	25000026	05/08/2025	2.052,31	3809
TRIBUNAL REGIONAL DO TRABALHO DA 5a	07/08/2025	6.703,60	25000004	07/08/2025	6.703,60	3839
BAHIA TRIBUNAL DE JUSTICA	06/08/2025	140.396,40	25000026	07/08/2025	140.396,40	3832
RODRIGO SANTOS MIRANDA	07/08/2025	7.029,99	25001320	07/08/2025	7.029,99	2644
RODRIGO SANTOS MIRANDA	07/08/2025	1.406,00	25001321	07/08/2025	1.406,00	2643
BAHIA TRIBUNAL DE JUSTICA	12/08/2025	54.209,92	25000026	12/08/2025	54.209,92	3892
BAHIA TRIBUNAL DE JUSTICA	12/08/2025	904,49	25000026	13/08/2025	876,94	3952
BAHIA TRIBUNAL DE JUSTICA	12/08/2025	904,49	25000026	13/08/2025	27,55	3953
BAHIA TRIBUNAL DE JUSTICA	12/08/2025	7.185,75	25000026	13/08/2025	7.185,75	3951
OLDEMARIO DOS SANTOS SILVA	14/08/2025	1.641,17	25001465	14/08/2025	1.641,17	3115
TRIBUNAL REGIONAL DO TRABALHO DA 5a	19/08/2025	1.044,34	25000004	19/08/2025	1.044,34	4005
BAHIA TRIBUNAL DE JUSTICA	19/08/2025	14,08	25000026	19/08/2025	14,08	4006
BAHIA TRIBUNAL DE JUSTICA	19/08/2025	1.290,00	25000026	19/08/2025	1.290,00	3996
BAHIA TRIBUNAL DE JUSTICA	19/08/2025	2.831,25	25000026	19/08/2025	2.831,25	3999
BAHIA TRIBUNAL DE JUSTICA	19/08/2025	168,75	25000026	19/08/2025	168,75	3998
BAHIA TRIBUNAL DE JUSTICA	19/08/2025	6.706,57	25000026	19/08/2025	6.706,57	3997
BAHIA TRIBUNAL DE JUSTICA	19/08/2025	5.698,29	25000026	19/08/2025	1.901,85	4004
BAHIA TRIBUNAL DE JUSTICA	19/08/2025	5.698,29	25000026	19/08/2025	3.796,44	4003
BAHIA TRIBUNAL DE JUSTICA	19/08/2025	50,36	25000026	19/08/2025	35,05	4002
BAHIA TRIBUNAL DE JUSTICA	19/08/2025	50,36	25000026	19/08/2025	15,31	4001
BAHIA TRIBUNAL DE JUSTICA	19/08/2025	7.507,49	25000026	19/08/2025	7.507,49	4000
BAHIA TRIBUNAL DE JUSTICA	20/08/2025	94.702,05	25000026	20/08/2025	94.702,05	4021
BAHIA TRIBUNAL DE JUSTICA	19/08/2025	11.699,83	25000026	20/08/2025	11.699,83	4018





PREFEITURA MUNICIPAL DE ITABUNA  
RELATÓRIO RESUMIDO DA EXECUÇÃO ORÇAMENTÁRIA  
DEMONSTRATIVO DAS SENTENÇAS JUDICIAIS  
ORÇAMENTO FISCAL E DA SEGURIDADE SOCIAL  
COMPETÊNCIA: Agosto/2025

Pag. 2 de 2

BENEFICIÁRIO	DETERMINAÇÃO		EMPENHO	PAGAMENTO		
	DATA	VALOR		DATA	VALOR	PROCESSO
CELSO PORTELA PIRES FILHO	20/08/2025	4.616,21	25001375	20/08/2025	4.616,21	2994
BAHIA TRIBUNAL DE JUSTICA	21/08/2025	1.038,68	25000026	21/08/2025	1.038,68	4045
TRIBUNAL REGIONAL DO TRABALHO DA 5a	22/08/2025	1.144,22	25000004	22/08/2025	1.144,22	4077
TRIBUNAL REGIONAL DO TRABALHO DA 5a	22/08/2025	193,60	25000004	25/08/2025	193,60	4080
CRISPIM BATISTA DE FIGUEIREDO	26/08/2025	1.518,00	25000014	27/08/2025	1.518,00	4230
JAMILLE DA CRUZ LEONE	26/08/2025	1.012,00	25000016	27/08/2025	1.012,00	4231
MARINALVA SANTOS FREITAS	26/08/2025	1.518,00	25000039	27/08/2025	1.518,00	4232
TRIBUNAL REGIONAL DO TRABALHO DA 5a	28/08/2025	3.216,33	25000004	28/08/2025	3.034,27	4251
TRIBUNAL REGIONAL DO TRABALHO DA 5a	28/08/2025	3.216,33	25000004	28/08/2025	182,06	4252
BAHIA TRIBUNAL DE JUSTICA	29/08/2025	34.415,00	25000026	29/08/2025	4.750,00	4286
BAHIA TRIBUNAL DE JUSTICA	29/08/2025	34.415,00	25000026	29/08/2025	1.475,00	4287
BAHIA TRIBUNAL DE JUSTICA	29/08/2025	34.415,00	25000026	29/08/2025	13.440,00	4285
BAHIA TRIBUNAL DE JUSTICA	29/08/2025	34.415,00	25000026	29/08/2025	14.750,00	4284
WESLHEY LIMA RAMOS	28/08/2025	16.000,00	25000027	29/08/2025	16.000,00	4273
MILENA PEREIRA LEONE	29/08/2025	5.488,49	25001437	29/08/2025	5.488,49	3042
<b>TOTAL</b>		<b>817.357,90</b>			<b>696.333,26</b>	

ASSINADO DIGITALMENTE POR: AUGUSTO NARCISO CASTRO  
CPF: 40915817548

Augusto Narciso Castro  
Prefeito Municipal de Itabuna

ASSINADO DIGITALMENTE POR: JOÃO PEREIRA XAVIER NETO  
CPF: 07077740950

João Pereira Xavier Neto  
Tesorreiro

ASSINADO DIGITALMENTE POR: EDIVANIA JESUS DE SOUZA  
CPF: 02755378513

Edivania Jesus de Souza  
Contador(a)

