

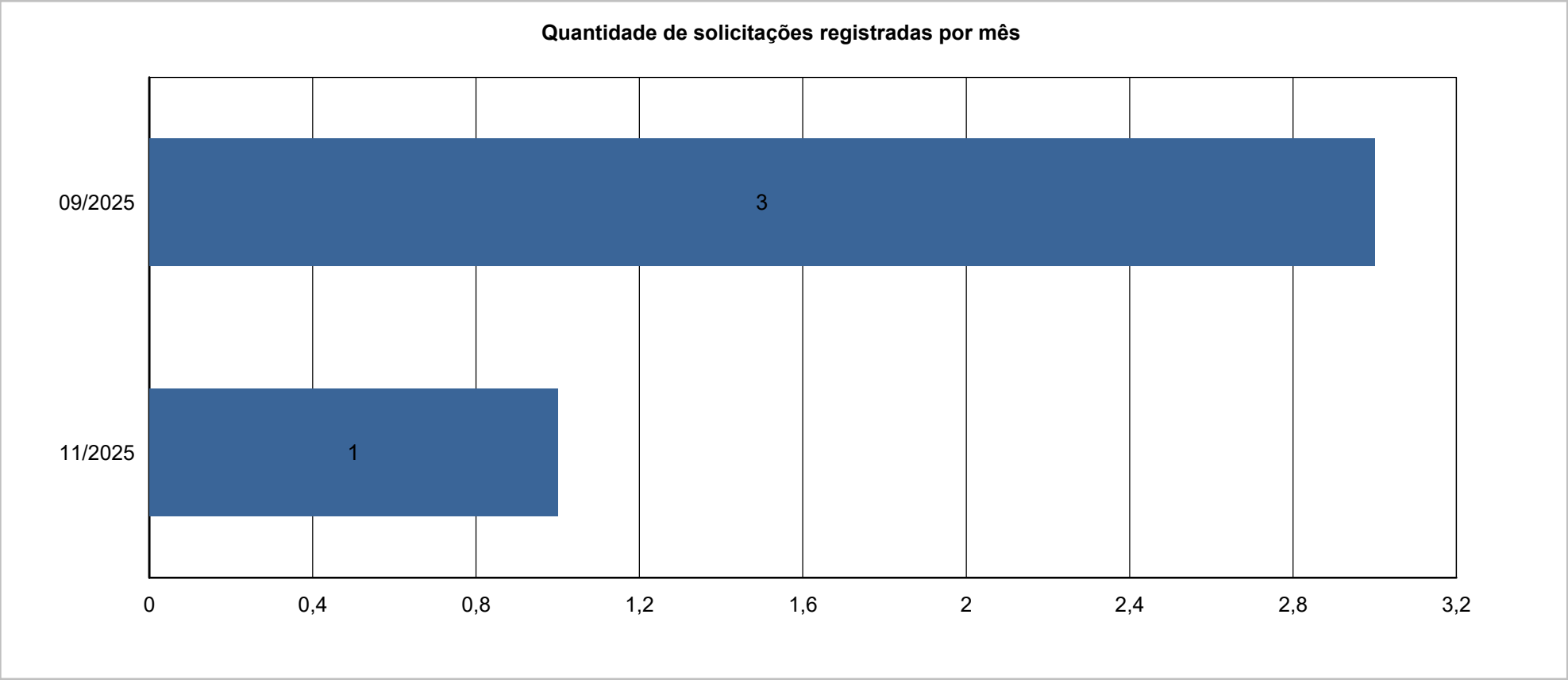
Relatório Estatístico do SIC

Unidade: Todas

Período: de 01/07/2025 a 31/12/2025

Relatório de solicitações de acesso à informação e solicitantes

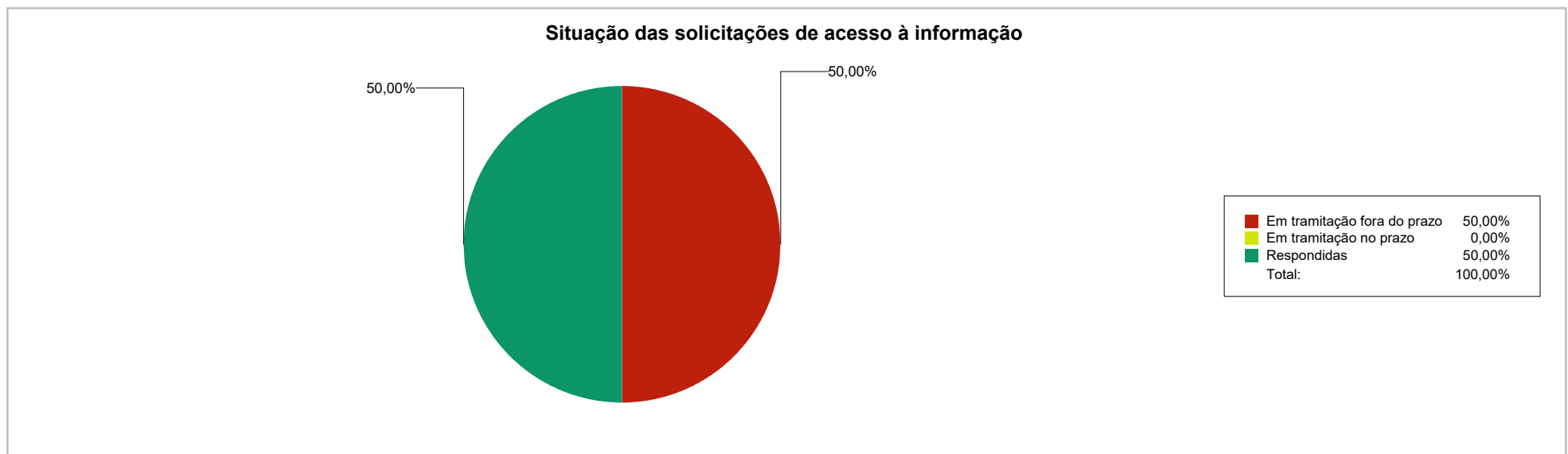
Quantidade de solicitações de acesso à informação



Evolução mensal da quantidade de solicitações de acesso à informação		
Mês	Quantidade de solicitações	Evolução mensal
Setembro/2025	3	-
Novembro/2025	1	-200%

**Total de solicitações:** 4                      **Média mensal de solicitações:** 2,00

## Situação e característica das solicitações de acesso à informação



Status	Quantidade
Em tramitação fora do prazo	2
Em tramitação no prazo	0
Respondidas	2

Características das solicitações de acesso à informação	
Total de solicitações: 4	Total de solicitantes: 2
Solicitações por solicitante: 2,00	Maior número de solicitações feitas por um solicitante: 3
Solicitantes com uma única solicitação: 1	

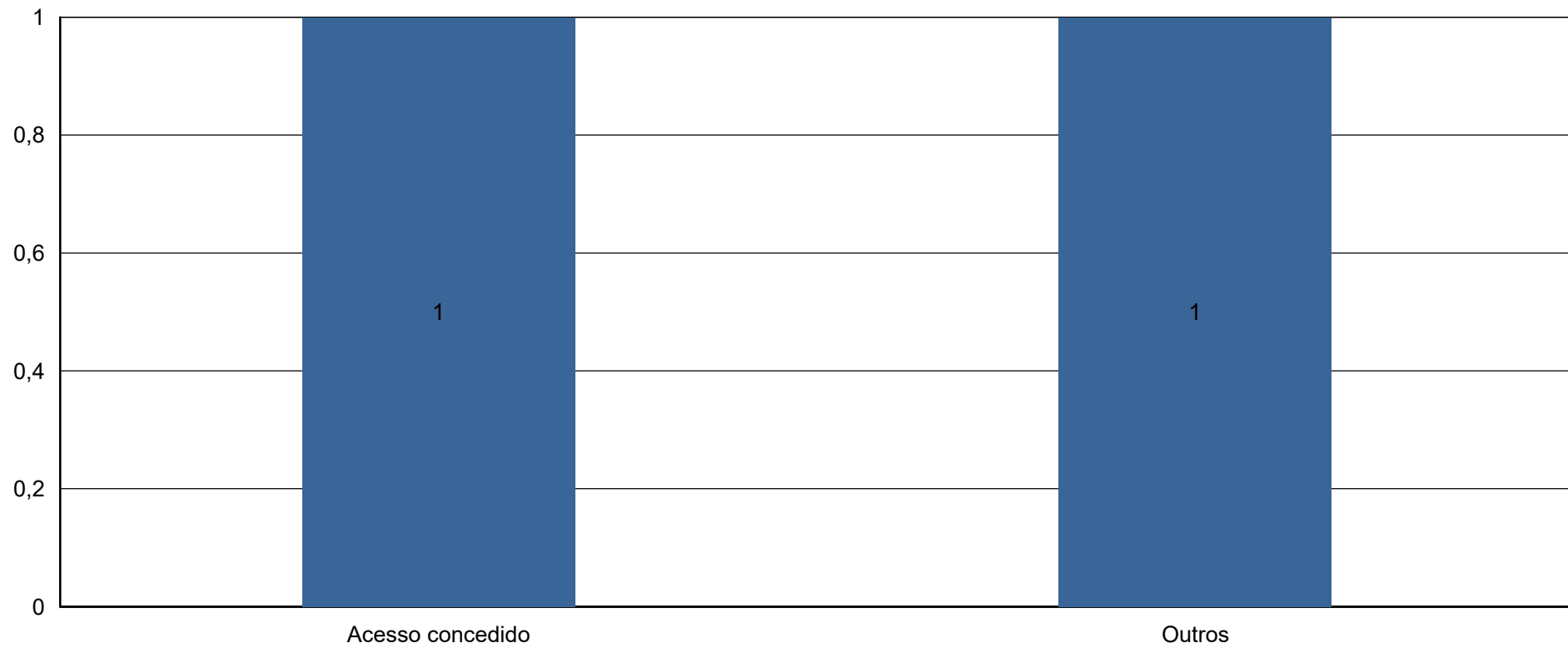
## Resposta às solicitações de acesso à informação

Tempo médio para responder: 0,50 dias

Solicitações prorrogadas: 0

% solicitações prorrogadas: 0,00%

Solicitações por tipo de resposta



Formas de envio de resposta		
Forma de resposta	Quantidade	% de solicitações
E-mail	4	100,00%

### Perfil dos solicitantes

Tipos de solicitante		
Tipo de Pessoa	Quantidade	%
Pessoa Física	2	100,00%

Localização dos solicitantes			
Estado	Município	Solicitantes	% Solicitantes
Santa Catarina	Lages	1	50,00%
São Paulo	São Paulo	1	50,00%
Outros países	-	0	0,00%
Não informado	-	0	0,00%

Gênero		
Feminino	2	100,00%

Estado civil		
Não informado	1	50,00%
Solteiro(a)	1	50,00%

Idade		
Faixa etária	Quantidade	%
Até 29 anos	1	50,00%
Entre 30 e 39 anos	0	0,00%
Entre 40 e 49 anos	0	0,00%
Entre 50 e 59 anos	0	0,00%
Acima de 60 anos	0	0,00%