

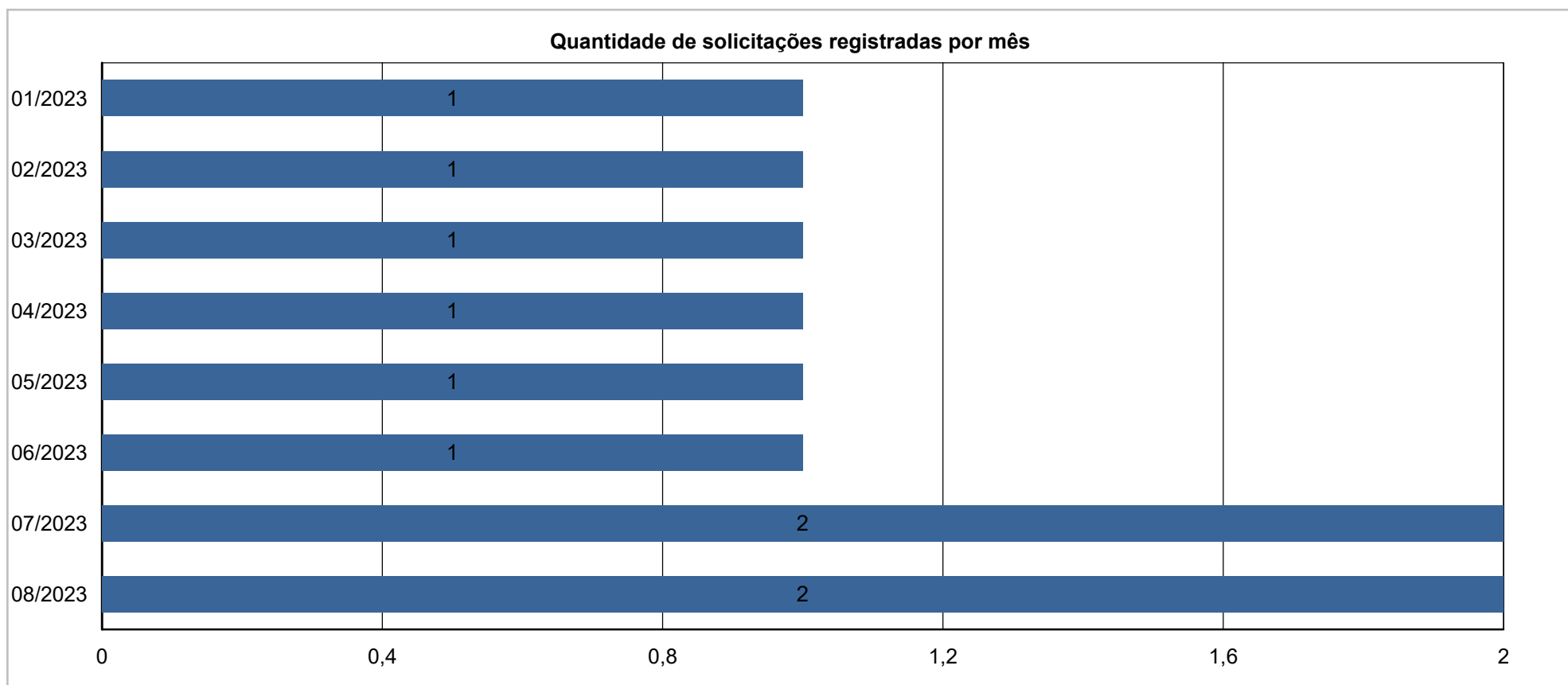
Relatório Estatístico do SIC

Unidade: Todas

Período: de 1/2023 a 12/2023

Relatório de solicitações de acesso à informação e solicitantes

Quantidade de solicitações de acesso à informação

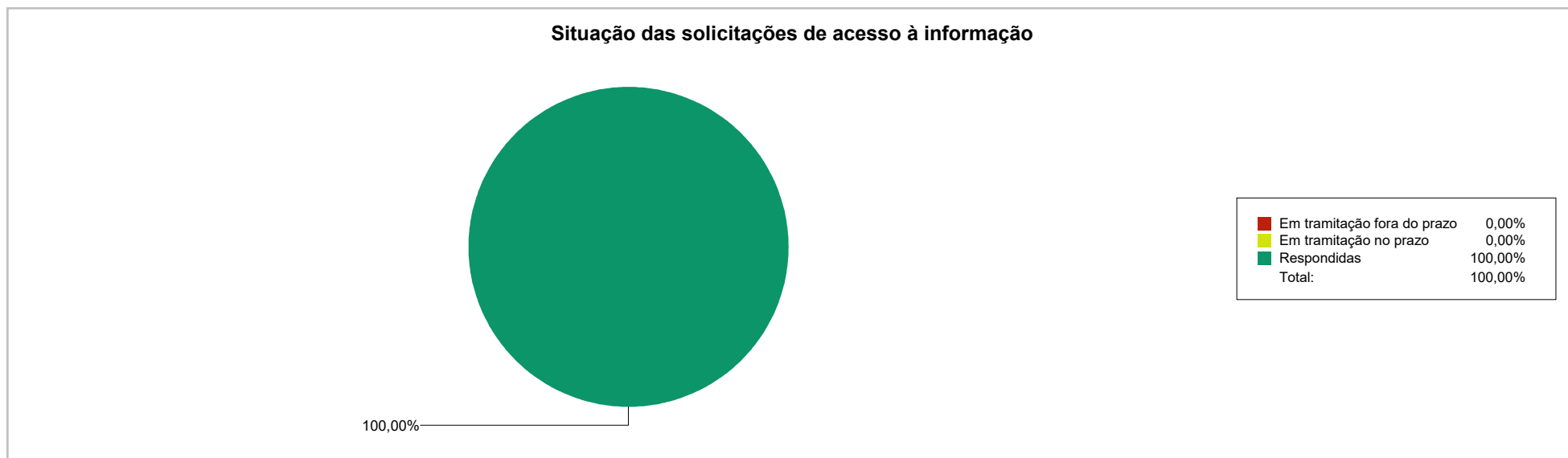


Evolução mensal da quantidade de solicitações de acesso à informação		
Mês	Quantidade de solicitações	Evolução mensal
Janeiro/2023	1	-
Fevereiro/2023	1	0%
Março/2023	1	0%
Abril/2023	1	0%
Mai/2023	1	0%
Junho/2023	1	0%
Julho/2023	2	50%
Agosto/2023	2	0%

Total de solicitações: 10

Média mensal de solicitações: 1,25

Situação e característica das solicitações de acesso à informação



Status	Quantidade
Em tramitação fora do prazo	0
Em tramitação no prazo	0
Respondidas	10

Características das solicitações de acesso à informação	
Total de solicitações: 10	Total de solicitantes: 2
Solicitações por solicitante: 5,00	Maior número de solicitações feitas por um solicitante: 9
Solicitantes com uma única solicitação: 1	

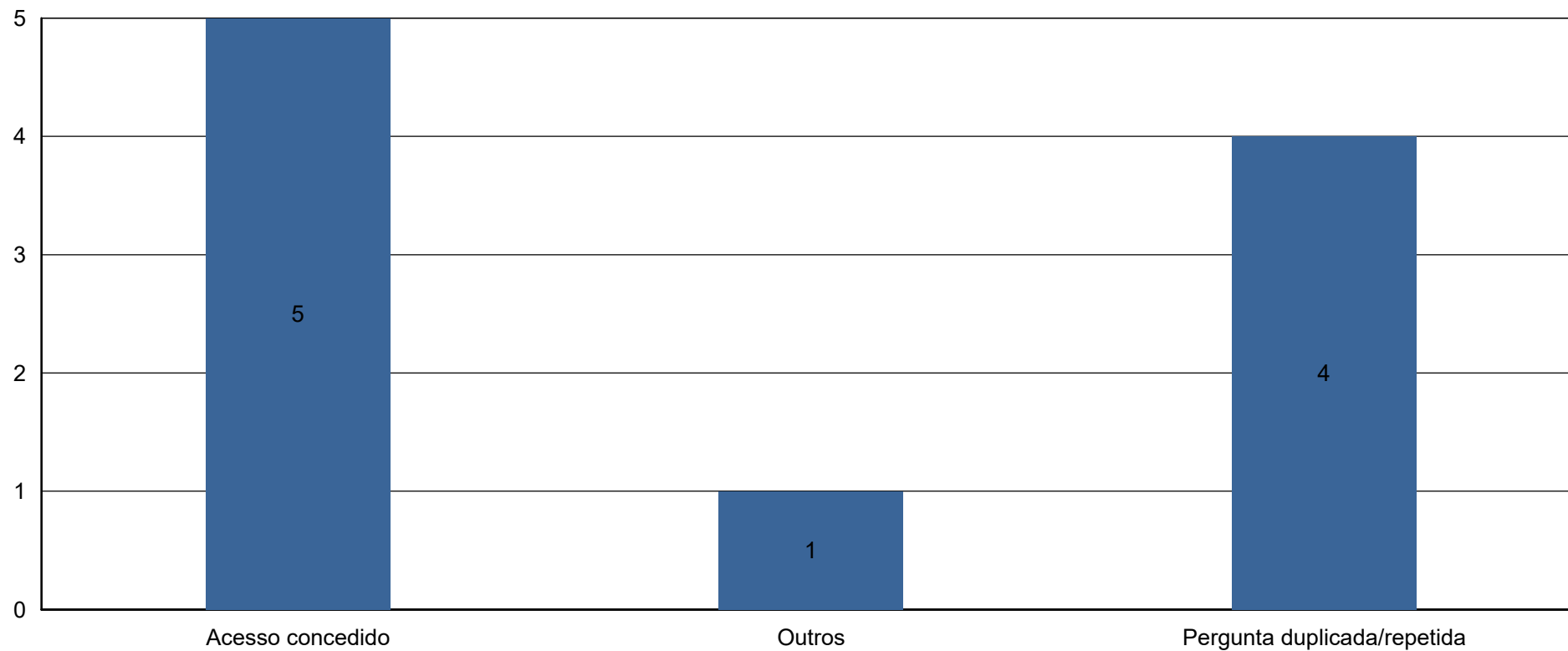
Resposta às solicitações de acesso à informação

Tempo médio para responder: 928,00 dias

Solicitações prorrogadas: 0

% solicitações prorrogadas: 0,00%

Solicitações por tipo de resposta



Formas de envio de resposta		
Forma de resposta	Quantidade	% de solicitações
E-mail	10	100,00%

Perfil dos solicitantes

Tipos de solicitante		
Tipo de Pessoa	Quantidade	%
Pessoa Física	1	50,00%
Pessoa Jurídica	1	50,00%

Localização dos solicitantes			
Estado	Município	Solicitantes	% Solicitantes
		1	50,00%
Santa Catarina	Lages	1	50,00%
Outros países	-	0	0,00%
Não informado	-	0	0,00%

Gênero		
	Quantidade	%
	1	100,00%

Estado civil		
	Quantidade	%
Não informado	1	100,00%

Idade		
Faixa etária	Quantidade	%
Até 29 anos	0	0,00%
Entre 30 e 39 anos	0	0,00%
Entre 40 e 49 anos	0	0,00%
Entre 50 e 59 anos	0	0,00%
Acima de 60 anos	0	0,00%