

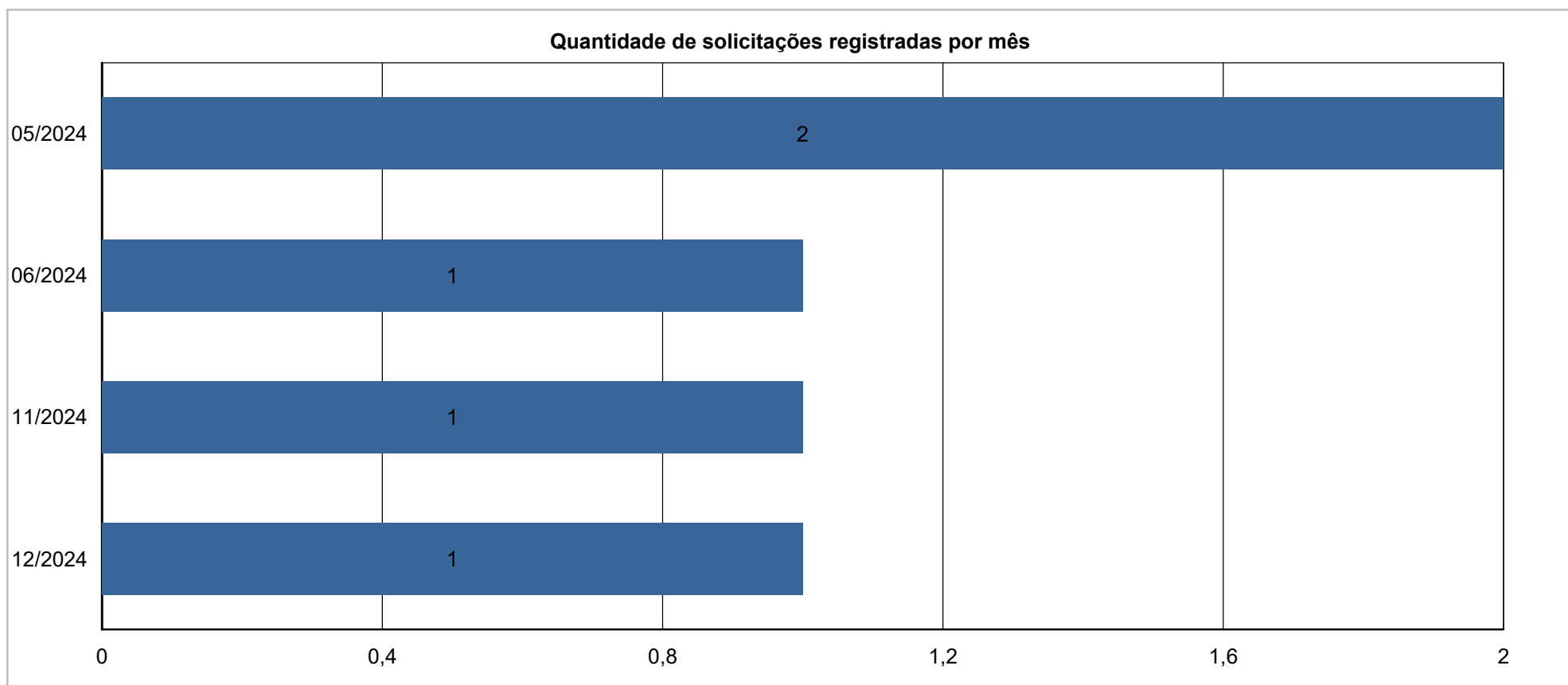
## Relatório Estatístico do SIC

Unidade: Todas

Período: de 1/2024 a 12/2024

### *Relatório de solicitações de acesso à informação e solicitantes*

#### Quantidade de solicitações de acesso à informação

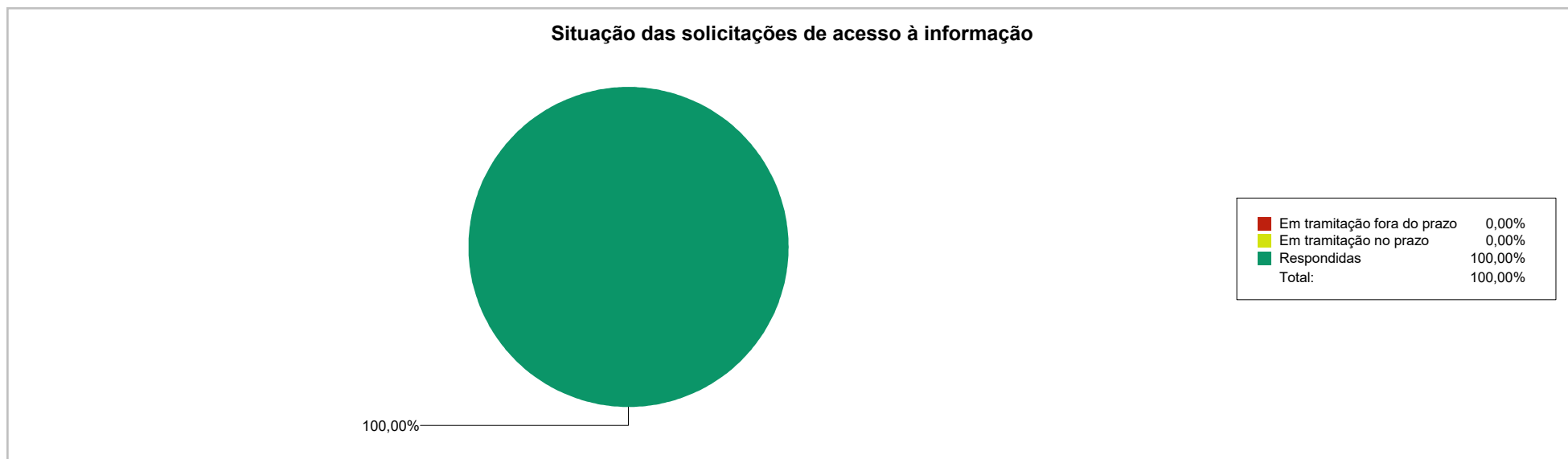


Evolução mensal da quantidade de solicitações de acesso à informação		
Mês	Quantidade de solicitações	Evolução mensal
Maio/2024	2	-
Junho/2024	1	-100%
Novembro/2024	1	0%
Dezembro/2024	1	0%

**Total de solicitações:** 5

**Média mensal de solicitações:** 1,25

## Situação e característica das solicitações de acesso à informação



Status	Quantidade
Em tramitação fora do prazo	0
Em tramitação no prazo	0
Respondidas	5

Características das solicitações de acesso à informação	
Total de solicitações: 5	Total de solicitantes: 5
Solicitações por solicitante: 1,00	Maior número de solicitações feitas por um solicitante: 1
Solicitantes com uma única solicitação: 5	

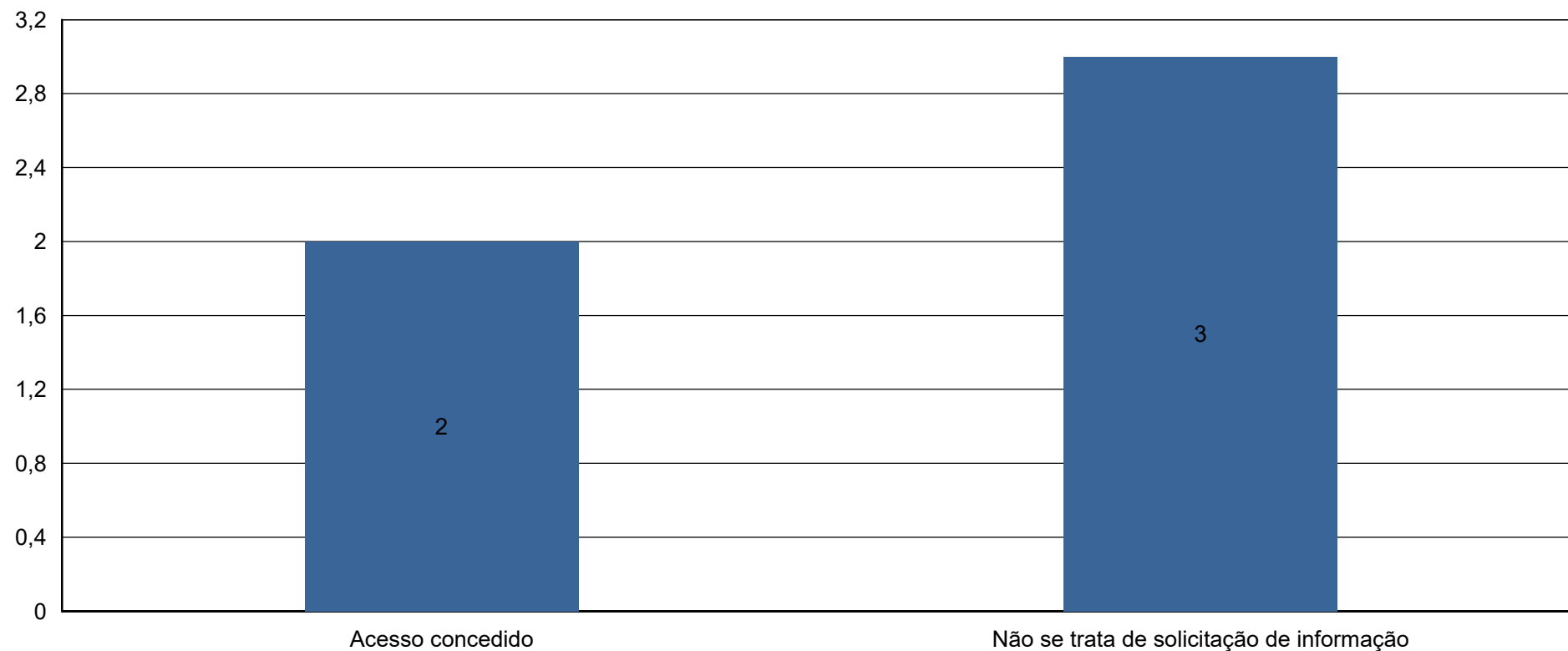
## Resposta às solicitações de acesso à informação

Tempo médio para responder: 601,80 dias

Solicitações prorrogadas: 0

% solicitações prorrogadas: 0,00%

Solicitações por tipo de resposta



Formas de envio de resposta		
Forma de resposta	Quantidade	% de solicitações
E-mail	4	80,00%
Pelo sistema	1	20,00%

### Perfil dos solicitantes

Tipos de solicitante		
Tipo de Pessoa	Quantidade	%
Pessoa Física	4	80,00%
Pessoa Jurídica	1	20,00%

Localização dos solicitantes			
Estado	Município	Solicitantes	% Solicitantes
Minas Gerais	Belo Horizonte	1	20,00%
Minas Gerais	São Domingos do Prata	2	40,00%
Minas Gerais	São João del Rei	1	20,00%
Minas Gerais	Timóteo	1	20,00%
Outros países	-	0	0,00%
Não informado	-	0	0,00%

Gênero		
	2	50,00%
Masculino	2	50,00%

Idade		
Faixa etária	Quantidade	%
Até 29 anos	1	25,00%
Entre 30 e 39 anos	0	0,00%
Entre 40 e 49 anos	1	25,00%
Entre 50 e 59 anos	0	0,00%
Acima de 60 anos	0	0,00%

Estado civil		
Não informado	2	50,00%
Solteiro(a)	1	25,00%
Casado(a)	1	25,00%