

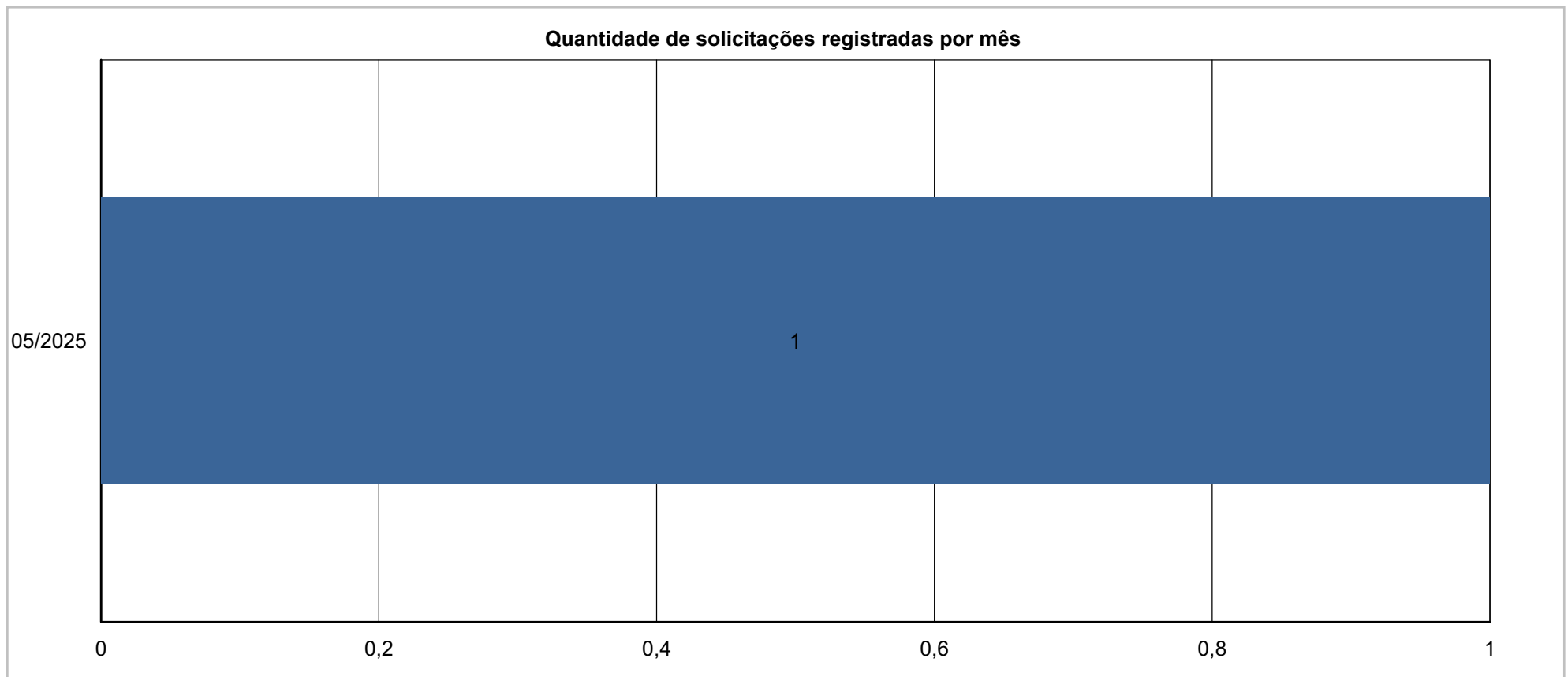
Relatório Estatístico do SIC

Unidade: Todas

Período: de 1/2025 a 12/2025

Relatório de solicitações de acesso à informação e solicitantes

Quantidade de solicitações de acesso à informação

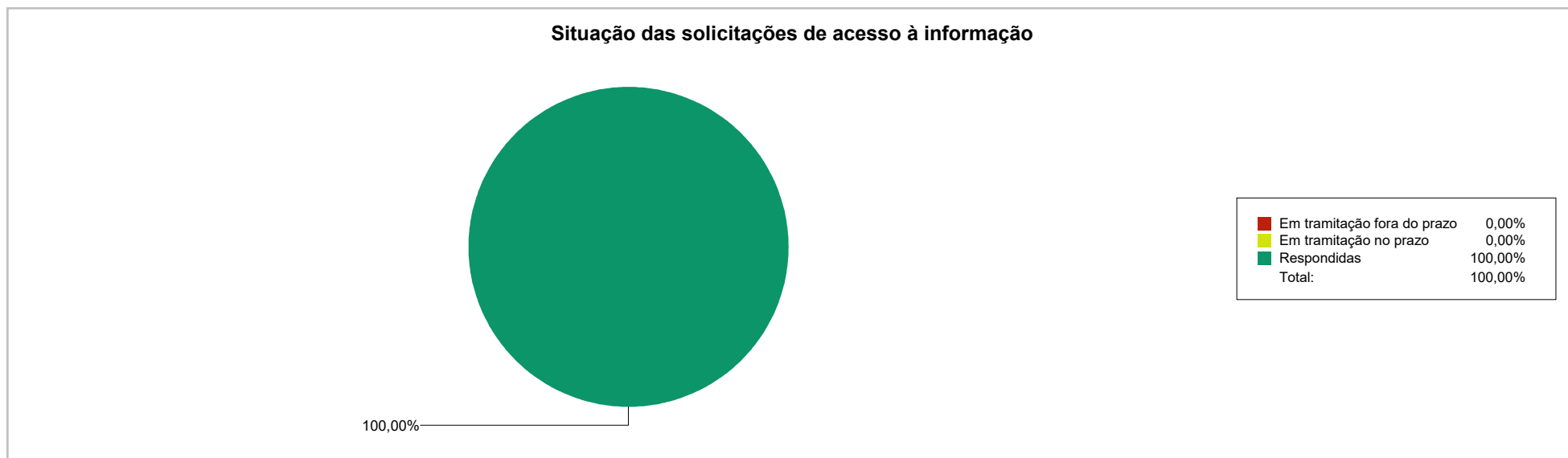


Evolução mensal da quantidade de solicitações de acesso à informação		
Mês	Quantidade de solicitações	Evolução mensal
Maio/2025	1	-

Total de solicitações: 1

Média mensal de solicitações: 1,00

Situação e característica das solicitações de acesso à informação



Status	Quantidade
Em tramitação fora do prazo	0
Em tramitação no prazo	0
Respondidas	1

Características das solicitações de acesso à informação	
Total de solicitações: 1	Total de solicitantes: 1
Solicitações por solicitante: 1,00	Maior número de solicitações feitas por um solicitante: 1
Solicitantes com uma única solicitação: 1	

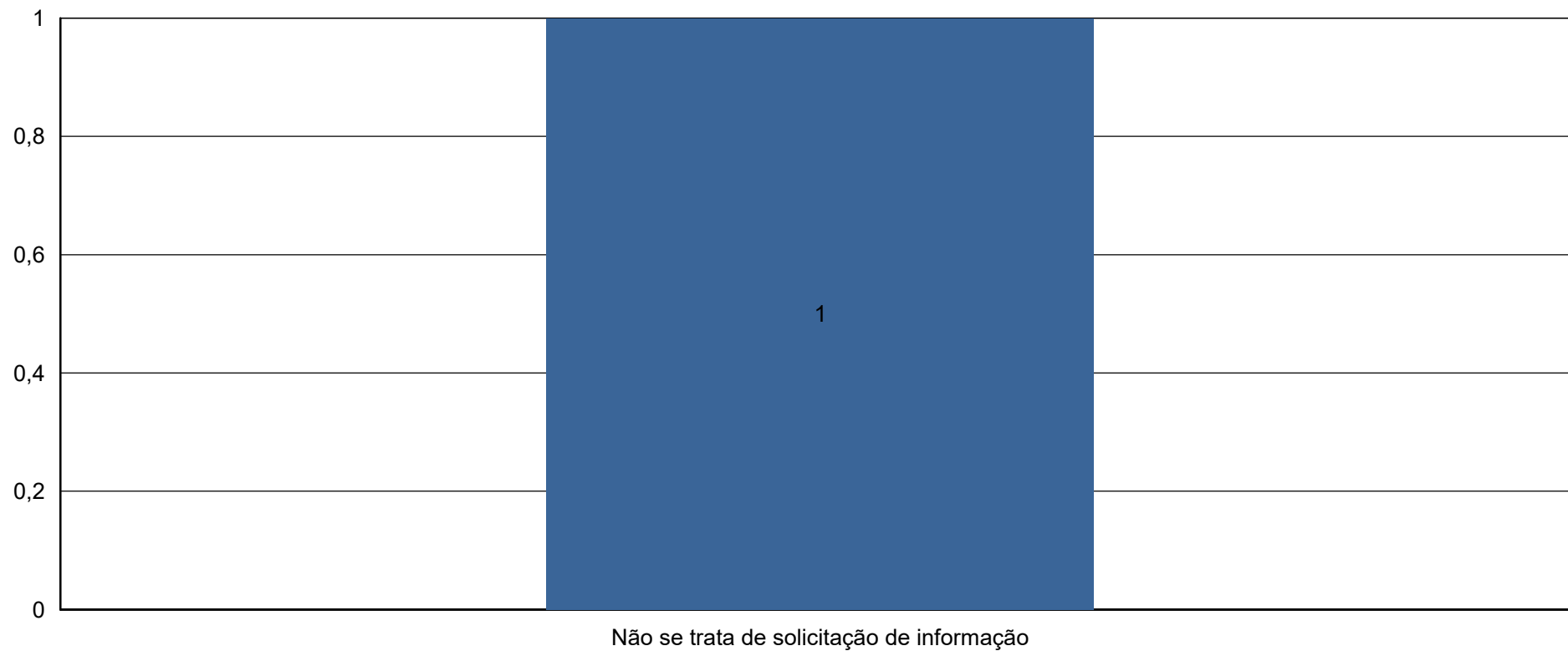
Resposta às solicitações de acesso à informação

Tempo médio para responder: 313,00 dias

Solicitações prorrogadas: 0

% solicitações prorrogadas: 0,00%

Solicitações por tipo de resposta



Formas de envio de resposta		
Forma de resposta	Quantidade	% de solicitações
E-mail	1	100,00%

Perfil dos solicitantes

Tipos de solicitante		
Tipo de Pessoa	Quantidade	%
Pessoa Física	1	100,00%

Localização dos solicitantes			
Estado	Município	Solicitantes	% Solicitantes
Minas Gerais	Belo Horizonte	1	100,00%
Outros países	-	0	0,00%
Não informado	-	0	0,00%

Gênero		
	Quantidade	%
	1	100,00%

Estado civil		
	Quantidade	%
Não informado	1	100,00%

Idade		
Faixa etária	Quantidade	%
Até 29 anos	0	0,00%
Entre 30 e 39 anos	0	0,00%
Entre 40 e 49 anos	0	0,00%
Entre 50 e 59 anos	0	0,00%
Acima de 60 anos	0	0,00%