

Relatório Resumido de Execução Orçamentária Simplificado

Prefeitura Municipal de Palmópolis - MG (Poder Executivo)

CNPJ:

Exercício: 2020

Período de referência: 6º bimestre

RREO-Anexo 01 | Tabela 1.0 - Balanço Orçamentário

Receitas Orçamentárias	Estágios da Receita Orçamentária						
	PREVISÃO INICIAL	PREVISÃO ATUALIZADA (a)	RECEITAS REALIZADAS				SALDO (a-c)
			No Bimestre (b)	% (b/a)	Até o Bimestre (c)	% (c/a)	
Receitas Orçamentárias	-	-	-	-	-	-	-
RECEITAS (EXCETO INTRA-ORÇAMENTÁRIAS) (I)	21.800.647,31	22.170.481,31	3.898.170,37	17,58	19.746.005,12	89,06	2.424.476,19
RECEITAS CORRENTES	19.595.647,31	19.915.481,31	3.898.170,37	19,57	19.596.055,12	98,40	319.426,19
IMPOSTOS, TAXAS E CONTRIBUIÇÕES DE MELHORIA	696.000,00	696.000,00	126.853,94	18,23	467.047,32	67,10	228.952,68
Impostos	670.000,00	670.000,00	123.473,15	18,43	448.470,73	66,94	221.529,27
Taxas	26.000,00	26.000,00	3.380,79	13,00	18.576,59	71,45	7.423,41
Contribuição de Melhoria							0,00
CONTRIBUIÇÕES	160.000,00	163.495,00	32.897,68	20,12	192.567,64	117,78	-29.072,64
Contribuições Sociais							0,00
Contribuições Econômicas							0,00
Contribuições para Entidades Privadas de Serviço Social e de Formação Profissional							0,00
Contribuição para o Custeio do Serviço de Iluminação Pública	160.000,00	163.495,00	32.897,68	20,12	192.567,64	117,78	-29.072,64
RECEITA PATRIMONIAL	176.650,00	176.650,00	713,42	0,40	10.322,60	5,84	166.327,40
Exploração do Patrimônio Imobiliário do Estado	1.000,00	1.000,00	0,00	0,00	9,24	0,92	990,76
Valores Mobiliários	175.650,00	175.650,00	713,42	0,41	10.313,36	5,87	165.336,64
Delegação de Serviços Públicos Mediante Concessão, Permissão, Autorização ou Licença							0,00
Exploração de Recursos Naturais							0,00
Exploração do Patrimônio Intangível							0,00
Cessão de Direitos							0,00
Demais Receitas Patrimoniais							0,00
RECEITA AGROPECUÁRIA							0,00
RECEITA INDUSTRIAL							0,00
RECEITA DE SERVIÇOS	109.000,00	109.000,00	20.569,46	18,87	85.354,08	78,31	23.645,92
Serviços Administrativos e Comerciais Gerais	10.000,00	10.000,00		0,00		0,00	10.000,00
Serviços e Atividades Referentes à Navegação e ao Transporte							0,00
Serviços e Atividades Referentes à Saúde	99.000,00	99.000,00	20.569,46	20,78	85.354,08	86,22	13.645,92
Serviços e Atividades Financeiras							0,00
Outros Serviços							0,00
TRANSFERÊNCIAS CORRENTES	18.398.997,31	18.715.336,31	3.716.929,58	19,86	18.840.015,95	100,67	-124.679,64
Transferências da União e de suas Entidades	12.733.000,00	12.947.039,00	2.616.345,81	20,21	13.095.104,77	101,14	-148.065,77
Transferências dos Estados e do Distrito Federal e de suas Entidades	2.644.000,00	2.746.300,00	610.999,15	22,25	3.182.104,73	115,87	-435.804,73
Transferências dos Municípios e de suas Entidades	245.997,31	245.997,31	23.481,04	9,55	144.840,80	58,88	101.156,51
Transferências de Instituições Privadas							0,00
Transferências de Outras Instituições Públicas	2.776.000,00	2.776.000,00	466.103,58	16,79	2.417.965,65	87,10	358.034,35
Transferências do Exterior							0,00
Transferências de Pessoas Físicas							0,00
Transferências Provenientes de Depósitos Não Identificados							0,00
OUTRAS RECEITAS CORRENTES	55.000,00	55.000,00	206,29	0,38	747,53	1,36	54.252,47
Multas Administrativas, Contratuais e Judiciais	50.000,00	50.000,00	206,29	0,41	747,53	1,50	49.252,47
Indenizações, Restituições e Ressarcimentos							0,00
Bens, Direitos e Valores Incorporados ao Patrimônio Público							0,00
Demais Receitas Correntes	5.000,00	5.000,00		0,00		0,00	5.000,00

Relatório Resumido de Execução Orçamentária Simplificado

Prefeitura Municipal de Palmópolis - MG (Poder Executivo)

CNPJ:

Exercício: 2020

Período de referência: 6º bimestre

Receitas Orçamentárias	Estágios da Receita Orçamentária						
	PREVISÃO INICIAL	PREVISÃO ATUALIZADA (a)	RECEITAS REALIZADAS				SALDO (a-c)
			No Bimestre (b)	% (b/a)	Até o Bimestre (c)	% (c/a)	
RECEITAS DE CAPITAL	2.205.000,00	2.255.000,00	0,00	0,00	149.950,00	6,65	2.105.050,00
OPERAÇÕES DE CRÉDITO					0,00		0,00
Operações de Crédito - Mercado Interno							0,00
Operações de Crédito - Mercado Externo							0,00
ALIENAÇÃO DE BENS	50.000,00	50.000,00		0,00		0,00	50.000,00
Alienação de Bens Móveis	50.000,00	50.000,00		0,00		0,00	50.000,00
Alienação de Bens Imóveis							0,00
Alienação de Bens Intangíveis							0,00
AMORTIZAÇÕES DE EMPRÉSTIMOS							0,00
TRANSFERÊNCIAS DE CAPITAL	2.155.000,00	2.205.000,00	0,00	0,00	149.950,00	6,80	2.055.050,00
Transferências da União e de suas Entidades	1.064.000,00	1.064.000,00		0,00		0,00	1.064.000,00
Transferências dos Estados e do Distrito Federal e de suas Entidades	1.091.000,00	1.141.000,00	0,00	0,00	149.950,00	13,14	991.050,00
Transferências dos Municípios e de suas Entidades							
Transferências de Instituições Privadas							
Transferências de Outras Instituições Públicas							
Transferências do Exterior							
Transferências de Pessoas Físicas							
Transferências Provenientes de Depósitos Não Identificados							
OUTRAS RECEITAS DE CAPITAL							
Integralização do Capital Social							
Remuneração das Disponibilidades do Tesouro							
Resgate de Títulos do Tesouro							
Demais Receitas de Capital							
RECEITAS (INTRA-ORÇAMENTÁRIAS) (II)							
SUBTOTAL DAS RECEITAS (III) = (I + II)	21.800.647,31	22.170.481,31	3.898.170,37	17,58	19.746.005,12	89,06	2.424.476,19
OPERAÇÕES DE CRÉDITO/REFINANCIAMENTO (IV)							
Operações de Crédito - Mercado Interno							
Mobiliária							
Contratual							
Operações de Crédito - Mercado Externo							
Mobiliária							
Contratual							
TOTAL DAS RECEITAS (V) = (III + IV)	21.800.647,31	22.170.481,31	3.898.170,37	17,58	19.746.005,12	89,06	2.424.476,19
DÉFICIT (VI)							
TOTAL COM DÉFICIT (VII) = (V + VI)	21.800.647,31	22.170.481,31	3.898.170,37	17,58	19.746.005,12	89,06	2.424.476,19
SALDOS DE EXERCÍCIOS ANTERIORES		897.004,20			825.975,93		
Recursos Arrecadados em Exercícios Anteriores - RPPS							
Superávit Financeiro Utilizado para Créditos Adicionais		897.004,20			825.975,93		

RREO-Anexo 01 | Tabela 1.0 - Balanço Orçamentário

Despesas Orçamentárias	Estágios da Despesa Orçamentária									
	DOTAÇÃO INICIAL (d)	DOTAÇÃO ATUALIZADA (e)	DESPESAS EMPENHADAS NO BIMESTRE	DESPESAS EMPENHADAS ATÉ O BIMESTRE (f)	SALDO (g) = (e-f)	DESPESAS LIQUIDADAS NO BIMESTRE	DESPESAS LIQUIDADAS ATÉ O BIMESTRE (h)	SALDO (i) = (e-h)	DESPESAS PAGAS ATÉ O BIMESTRE (j)	INSCRITAS EM RESTOS A PAGAR NÃO PROCESSADOS (k)
Despesas Orçamentárias	-	-	-	-	-	-	-	-	-	-

Relatório Resumido de Execução Orçamentária Simplificado

Prefeitura Municipal de Palmópolis - MG (Poder Executivo)

CNPJ:

Exercício: 2020

Período de referência: 6º bimestre

Despesas Orçamentárias	Estágios da Despesa Orçamentária									
	DOTAÇÃO INICIAL (d)	DOTAÇÃO ATUALIZADA (e)	DESPESAS EMPENHADAS NO BIMESTRE	DESPESAS EMPENHADAS ATÉ O BIMESTRE (f)	SALDO (g) = (e-f)	DESPESAS LIQUIDADAS NO BIMESTRE	DESPESAS LIQUIDADAS ATÉ O BIMESTRE (h)	SALDO (i) = (e-h)	DESPESAS PAGAS ATÉ O BIMESTRE (j)	INSCRITAS EM RESTOS A PAGAR NÃO PROCESSADOS (k)
DESPESAS (EXCETO INTRA-ORÇAMENTÁRIAS) (VIII)	21.800.647,31	23.450.921,01	2.954.172,02	17.270.317,71	6.180.603,30	4.244.561,01	17.269.074,02	6.181.846,99	16.502.495,50	1.243,69
DESPESAS CORRENTES	17.535.750,00	19.116.862,01	2.465.622,37	15.727.979,76	3.388.882,25	3.558.304,70	15.726.736,07	3.390.125,94	15.018.706,87	1.243,69
PESSOAL E ENCARGOS SOCIAIS	9.584.500,00	10.354.025,35	1.056.529,35	8.695.027,71	1.658.997,64	1.812.890,70	8.695.027,71	1.658.997,64	8.184.384,38	
JUROS E ENCARGOS DA DÍVIDA	15.000,00	6.000,00			6.000,00			6.000,00		
OUTRAS DESPESAS CORRENTES	7.936.250,00	8.756.836,66	1.409.093,02	7.032.952,05	1.723.884,61	1.745.414,00	7.031.708,36	1.725.128,30	6.834.322,49	1.243,69
DESPESAS DE CAPITAL	4.019.476,89	4.088.638,58	488.549,65	1.542.337,95	2.546.300,63	686.256,31	1.542.337,95	2.546.300,63	1.483.788,63	
INVESTIMENTOS	3.667.476,89	3.842.738,58	430.907,21	1.297.636,47	2.545.102,11	628.613,87	1.297.636,47	2.545.102,11	1.239.087,15	
INVERSÕES FINANCEIRAS					0,00			0,00		
AMORTIZAÇÃO DA DÍVIDA	352.000,00	245.900,00	57.642,44	244.701,48	1.198,52	57.642,44	244.701,48	1.198,52	244.701,48	
RESERVA DE CONTINGÊNCIA	245.420,42	245.420,42			245.420,42			245.420,42		
DESPESAS (INTRA-ORÇAMENTÁRIAS) (IX)					0,00			0,00		
SUBTOTAL DAS DESPESAS (X) = (VIII + IX)	21.800.647,31	23.450.921,01	2.954.172,02	17.270.317,71	6.180.603,30	4.244.561,01	17.269.074,02	6.181.846,99	16.502.495,50	1.243,69
AMORTIZAÇÃO DA DÍVIDA / REFINANCIAMENTO (XI)										
Amortização da Dívida Interna										
Dívida Mobiliária										
Dívida Contratual										
Amortização da Dívida Externa										
Dívida Mobiliária										
Dívida Contratual										
TOTAL DAS DESPESAS (XII) = (X + XI)	21.800.647,31	23.450.921,01	2.954.172,02	17.270.317,71	6.180.603,30	4.244.561,01	17.269.074,02	6.181.846,99	16.502.495,50	1.243,69
SUPERÁVIT (XIII)				2.475.687,41			2.476.931,10		3.243.509,62	
TOTAL COM SUPERÁVIT (XIV) = (XII + XIII)	21.800.647,31	23.450.921,01	2.954.172,02	19.746.005,12		4.244.561,01	19.746.005,12		19.746.005,12	1.243,69
RESERVA DO RPPS										

RREO-Anexo 01 | Tabela 1.0 - Balanço Orçamentário

Receitas Intra Orçamentárias	Estágios da Receita Intra-Orçamentária					
	PREVISÃO INICIAL	PREVISÃO ATUALIZADA (a)	RECEITAS REALIZADAS			
			No Bimestre (b)	% (b/a)	Até o Bimestre (c)	% (c/a)
Receitas Intra Orçamentárias	-	-	-	-	-	-
RECEITAS (INTRA-ORÇAMENTÁRIAS) (II)						
RECEITAS CORRENTES					0,00	
IMPOSTOS, TAXAS E CONTRIBUIÇÕES DE MELHORIA						
Impostos						
Taxas						
Contribuição de Melhoria						
CONTRIBUIÇÕES						
Contribuições Sociais						
Contribuições Econômicas						
Contribuições para Entidades Privadas de Serviço Social e de Formação Profissional						
Contribuição para o Custeio do Serviço de Iluminação Pública						
RECEITA PATRIMONIAL						
Exploração do Patrimônio Imobiliário do Estado						
Valores Mobiliários						
Delegação de Serviços Públicos Mediante Concessão, Permissão, Autorização ou Licença						

Relatório Resumido de Execução Orçamentária Simplificado

Prefeitura Municipal de Palmópolis - MG (Poder Executivo)

CNPJ:

Exercício: 2020

Período de referência: 6º bimestre

Receitas Intra Orçamentárias	Estágios da Receita Intra-Orçamentária						
	PREVISÃO INICIAL	PREVISÃO ATUALIZADA (a)	RECEITAS REALIZADAS				SALDO (a-c)
			No Bimestre (b)	% (b/a)	Até o Bimestre (c)	% (c/a)	
Exploração de Recursos Naturais							
Exploração do Patrimônio Intangível							
Cessão de Direitos							
Demais Receitas Patrimoniais							
RECEITA AGROPECUÁRIA							
RECEITA INDUSTRIAL							
RECEITA DE SERVIÇOS							
Serviços Administrativos e Comerciais Gerais							
Serviços e Atividades Referentes à Navegação e ao Transporte							
Serviços e Atividades Referentes à Saúde							
Serviços e Atividades Financeiras							
Outros Serviços							
TRANSFERÊNCIAS CORRENTES							
Transferências da União e de suas Entidades							
Transferências dos Estados e do Distrito Federal e de suas Entidades							
Transferências dos Municípios e de suas Entidades							
Transferências de Instituições Privadas							
Transferências de Outras Instituições Públicas							
Transferências do Exterior							
Transferências de Pessoas Físicas							
Transferências Provenientes de Depósitos Não Identificados							
OUTRAS RECEITAS CORRENTES							
Multas Administrativas, Contratuais e Judiciais							
Indenizações, Restituições e Ressarcimentos							
Bens, Direitos e Valores Incorporados ao Patrimônio Público							
Demais Receitas Correntes							
RECEITAS DE CAPITAL							
OPERAÇÕES DE CRÉDITO							
Operações de Crédito - Mercado Interno							
Operações de Crédito - Mercado Externo							
ALIENAÇÃO DE BENS							
Alienação de Bens Móveis							
Alienação de Bens Imóveis							
Alienação de Bens Intangíveis							
AMORTIZAÇÕES DE EMPRÉSTIMOS							
TRANSFERÊNCIAS DE CAPITAL							
Transferências da União e de suas Entidades							
Transferências dos Estados e do Distrito Federal e de suas Entidades							
Transferências dos Municípios e de suas Entidades							
Transferências de Instituições Privadas							
Transferências de Outras Instituições Públicas							
Transferências do Exterior							
Transferências de Pessoas Físicas							
Transferências Provenientes de Depósitos Não Identificados							
OUTRAS RECEITAS DE CAPITAL							
Integralização do Capital Social							

Relatório Resumido de Execução Orçamentária Simplificado

Prefeitura Municipal de Palmópolis - MG (Poder Executivo)

CNPJ:

Exercício: 2020

Período de referência: 6º bimestre

Receitas Intra Orçamentárias	Estágios da Receita Intra-Orçamentária					
	PREVISÃO INICIAL	PREVISÃO ATUALIZADA (a)	RECEITAS REALIZADAS			
			No Bimestre (b)	% (b/a)	Até o Bimestre (c)	% (c/a)
Remuneração das Disponibilidades do Tesouro						
Resgate de Títulos do Tesouro						
Demais Receitas de Capital						

RREO-Anexo 01 | Tabela 1.0 - Balanço Orçamentário

Despesas Intra Orçamentárias	Estágios da Despesa Intra-Orçamentária									
	DOTAÇÃO INICIAL (d)	DOTAÇÃO ATUALIZADA (e)	DESPESAS EMPENHADAS NO BIMESTRE	DESPESAS EMPENHADAS ATÉ O BIMESTRE (f)	SALDO (g) = (e-f)	DESPESAS LIQUIDADAS NO BIMESTRE	DESPESAS LIQUIDADAS ATÉ O BIMESTRE (h)	SALDO (i) = (e-h)	DESPESAS PAGAS ATÉ O BIMESTRE (j)	INSCRITAS EM RESTOS A PAGAR NÃO PROCESSADOS (k)
Despesas Intra Orçamentárias	-	-	-	-	-	-	-	-	-	-
DESPESAS (INTRA-ORÇAMENTÁRIAS) (IX)										
DESPESAS CORRENTES				0,00						
PESSOAL E ENCARGOS SOCIAIS										
JUROS E ENCARGOS DA DÍVIDA										
OUTRAS DESPESAS CORRENTES										
DESPESAS DE CAPITAL										
INVESTIMENTOS										
INVERSÕES FINANCEIRAS										
AMORTIZAÇÃO DA DÍVIDA										
RESERVA DE CONTINGÊNCIA										

RREO-Anexo 01 | Tabela 1.0 - Balanço Orçamentário

Notas Explicativas	Valores
	31/12/2020
Notas Explicativas	-
Notas Explicativas	

Relatório Resumido de Execução Orçamentária Simplificado

Prefeitura Municipal de Palmópolis - MG (Poder Executivo)

CNPJ:

Exercício: 2020

Período de referência: 6º bimestre

RREO-Anexo 02 | Tabela 2.0 - Demonstrativo da Execução das Despesas por Função/Subfunção | Total das Despesas Exceto Intra-Orçamentárias

Função/Subfunção	Execução da Despesa										INSCRITAS EM RESTOS A PAGAR NÃO PROCESSADOS (f)
	DOTAÇÃO INICIAL	DOTAÇÃO ATUALIZADA (a)	DESPESAS EMPENHADAS NO BIMESTRE	DESPESAS EMPENHADAS ATÉ O BIMESTRE (b)	% (b/total b)	SALDO (c) = (a-b)	DESPESAS LIQUIDADAS NO BIMESTRE	DESPESAS LIQUIDADAS ATÉ O BIMESTRE (d)	% (d/total d)	SALDO (e) = (a-d)	
DESPESAS (EXCETO INTRA-ORÇAMENTÁRIAS) (i)	21.800.647,31	23.450.921,01	2.954.172,02	18.221.461,41	100,00	5.229.459,60	4.394.839,11	18.011.587,76	100,00	5.439.333,25	209.873,65
Legislativa	1.091.000,00	1.091.000,00		951.205,13	5,22	139.794,87	150.278,10	742.513,74	4,12	348.486,26	208.691,39
Ação Legislativa	480.000,00	563.000,00		521.152,92	2,86	41.847,08	70.403,58	389.878,75	2,16	173.121,25	131.274,17
Controle Externo					0,00	0,00			0,00	0,00	0,00
FU01 - Administração Geral	459.000,00	378.000,00		280.052,21	1,54	97.947,79	61.083,62	262.866,49	1,46	115.133,51	17.185,72
FU01 - Demais Subfunções	152.000,00	150.000,00		150.000,00	0,82	0,00	18.790,90	89.768,50	0,50	60.231,50	60.231,50
Judiciária	497.000,00	618.030,77	374.026,51	592.131,59	3,25	25.899,18	374.026,51	592.131,59	3,29	25.899,18	0,00
Ação Judiciária					0,00	0,00			0,00	0,00	0,00
Defesa do Interesse Público no Processo Judiciário	497.000,00	618.030,77	374.026,51	592.131,59	3,25	25.899,18	374.026,51	592.131,59	3,29	25.899,18	0,00
FU02 - Administração Geral					0,00	0,00			0,00	0,00	0,00
FU02 - Demais Subfunções					0,00	0,00			0,00	0,00	0,00
Essencial à Justiça					0,00	0,00			0,00	0,00	0,00
Defesa da Ordem Jurídica					0,00	0,00			0,00	0,00	0,00
Representação Judicial e Extrajudicial					0,00	0,00			0,00	0,00	0,00
FU03 - Administração Geral					0,00	0,00			0,00	0,00	0,00
FU03 - Demais Subfunções					0,00	0,00			0,00	0,00	0,00
Administração	2.526.000,00	2.260.525,00	67.423,05	2.062.292,74	11,32	198.232,26	388.861,84	2.061.615,38	11,45	198.909,62	677,36
Planejamento e Orçamento	231.000,00	66.350,00	21.227,33	61.766,33	0,34	4.583,67	22.373,00	61.766,33	0,34	4.583,67	0,00
FU04 - Administração Geral	1.970.000,00	1.883.665,00	38.583,29	1.748.582,88	9,60	135.082,12	320.184,05	1.747.905,52	9,70	135.759,48	677,36
Administração Financeira	119.000,00	120.500,00	986,23	102.395,13	0,56	18.104,87	14.546,59	102.395,13	0,57	18.104,87	0,00
Controle Interno	65.000,00	55.500,00	0,00	37.432,20	0,21	18.067,80	6.238,70	37.432,20	0,21	18.067,80	0,00
Normatização e Fiscalização					0,00	0,00			0,00	0,00	0,00
Tecnologia da Informação					0,00	0,00			0,00	0,00	0,00
Ordenamento Territorial					0,00	0,00			0,00	0,00	0,00
Formação de Recursos Humanos					0,00	0,00			0,00	0,00	0,00
Administração de Receitas	106.000,00	91.000,00	2.304,93	69.304,93	0,38	21.695,07	15.779,50	69.304,93	0,38	21.695,07	0,00
Administração de Concessões					0,00	0,00			0,00	0,00	0,00
Comunicação Social					0,00	0,00			0,00	0,00	0,00
FU04 - Demais Subfunções	35.000,00	43.510,00	4.321,27	42.811,27	0,23	698,73	9.740,00	42.811,27	0,24	698,73	0,00
Defesa Nacional					0,00	0,00			0,00	0,00	0,00
Defesa Aérea					0,00	0,00			0,00	0,00	0,00
Defesa Naval					0,00	0,00			0,00	0,00	0,00
Defesa Terrestre					0,00	0,00			0,00	0,00	0,00
FU05 - Administração Geral					0,00	0,00			0,00	0,00	0,00
FU05 - Demais Subfunções					0,00	0,00			0,00	0,00	0,00
Segurança Pública	50.000,00	39.500,00	4.594,02	36.637,46	0,20	2.862,54	7.362,42	36.637,46	0,20	2.862,54	0,00
Policimento	50.000,00	39.500,00	4.594,02	36.637,46	0,20	2.862,54	7.362,42	36.637,46	0,20	2.862,54	0,00
Defesa Civil					0,00	0,00			0,00	0,00	0,00
Informação e Inteligência					0,00	0,00			0,00	0,00	0,00
FU06 - Administração Geral					0,00	0,00			0,00	0,00	0,00
FU06 - Demais Subfunções					0,00	0,00			0,00	0,00	0,00
Relações Exteriores					0,00	0,00			0,00	0,00	0,00
Relações Diplomáticas					0,00	0,00			0,00	0,00	0,00
Cooperação Internacional					0,00	0,00			0,00	0,00	0,00
FU07 - Administração Geral					0,00	0,00			0,00	0,00	0,00
FU07 - Demais Subfunções					0,00	0,00			0,00	0,00	0,00
Assistência Social	1.031.000,00	1.168.276,39	162.437,79	1.033.230,10	5,67	135.046,29	226.875,75	1.033.291,52	5,74	134.984,87	-61,42
Assistência ao Idoso					0,00	0,00			0,00	0,00	0,00
Assistência ao Portador de Deficiência					0,00	0,00			0,00	0,00	0,00
Assistência à Criança e ao Adolescente	330.000,00	321.700,00	29.752,68	312.280,04	1,71	9.419,96	57.999,57	312.280,04	1,73	9.419,96	0,00
Assistência Comunitária	509.000,00	710.176,39	134.435,96	613.407,55	3,37	96.768,84	148.547,26	613.468,97	3,41	96.707,42	-61,42
FU08 - Administração Geral	192.000,00	136.400,00	-1.750,85	107.542,51	0,59	28.857,49	20.328,92	107.542,51	0,60	28.857,49	0,00

Relatório Resumido de Execução Orçamentária Simplificado

Prefeitura Municipal de Palmópolis - MG (Poder Executivo)

CNPJ:

Exercício: 2020

Período de referência: 6º bimestre

Função/Subfunção	Execução da Despesa										INSCRITAS EM RESTOS A PAGAR NÃO PROCESSADOS (f)
	DOTAÇÃO INICIAL	DOTAÇÃO ATUALIZADA (a)	DESPESAS EMPENHADAS NO BIMESTRE	DESPESAS EMPENHADAS ATÉ O BIMESTRE (b)	% (b/total b)	SALDO (c) = (a-b)	DESPESAS LIQUIDADAS NO BIMESTRE	DESPESAS LIQUIDADAS ATÉ O BIMESTRE (d)	% (d/total d)	SALDO (e) = (a-d)	
FU08 - Demais Subfunções					0,00	0,00			0,00	0,00	0,00
Previdência Social	710.000,00	538.268,32	60.507,24	534.826,59	2,94	3.441,73	113.448,72	534.826,59	2,97	3.441,73	0,00
Previdência Básica					0,00	0,00			0,00	0,00	0,00
Previdência do Regime Estatutário	710.000,00	538.268,32	60.507,24	534.826,59	2,94	3.441,73	113.448,72	534.826,59	2,97	3.441,73	0,00
Previdência Complementar					0,00	0,00			0,00	0,00	0,00
Previdência Especial					0,00	0,00			0,00	0,00	0,00
FU09 - Administração Geral					0,00	0,00			0,00	0,00	0,00
FU09 - Demais Subfunções					0,00	0,00			0,00	0,00	0,00
Saúde	5.124.750,00	7.015.093,57	1.325.943,30	6.200.062,69	34,03	815.030,88	1.547.817,34	6.200.062,69	34,42	815.030,88	0,00
Atenção Básica	3.415.500,00	4.986.240,73	1.116.660,19	4.694.873,28	25,77	291.367,45	1.268.385,25	4.694.873,28	26,07	291.367,45	0,00
Assistência Hospitalar e Ambulatorial	402.000,00	397.670,00	44.019,80	220.710,75	1,21	176.959,25	44.019,80	220.710,75	1,23	176.959,25	0,00
Suporte Profilático e Terapêutico	422.000,00	559.938,10	7.241,34	400.125,68	2,20	159.812,42	55.336,82	400.125,68	2,22	159.812,42	0,00
Vigilância Sanitária	62.000,00	20.679,09	4.049,16	18.064,04	0,10	2.615,05	4.049,16	18.064,04	0,10	2.615,05	0,00
Vigilância Epidemiológica	144.000,00	455.776,54	54.960,53	278.025,06	1,53	177.751,48	66.126,03	278.025,06	1,54	177.751,48	0,00
Alimentação e Nutrição	11.000,00	0,00			0,00	0,00			0,00	0,00	0,00
FU10 - Administração Geral	608.250,00	564.882,83	92.162,57	558.741,00	3,07	6.141,83	103.050,57	558.741,00	3,10	6.141,83	0,00
FU10 - Demais Subfunções	60.000,00	29.906,28	6.849,71	29.522,88	0,16	383,40	6.849,71	29.522,88	0,16	383,40	0,00
Trabalho					0,00	0,00			0,00	0,00	0,00
Proteção e Benefícios ao Trabalhador					0,00	0,00			0,00	0,00	0,00
Relações de Trabalho					0,00	0,00			0,00	0,00	0,00
Empregabilidade					0,00	0,00			0,00	0,00	0,00
Fomento ao Trabalho					0,00	0,00			0,00	0,00	0,00
FU11 - Administração Geral					0,00	0,00			0,00	0,00	0,00
FU11 - Demais Subfunções					0,00	0,00			0,00	0,00	0,00
Educação	5.493.000,00	5.379.954,65	527.346,77	3.506.082,45	19,24	1.873.872,20	869.447,44	3.505.516,13	19,46	1.874.438,52	566,32
Ensino Fundamental	2.919.000,00	2.888.945,21	339.639,54	2.067.963,54	11,35	820.981,67	583.135,31	2.067.963,54	11,48	820.981,67	0,00
Ensino Médio					0,00	0,00			0,00	0,00	0,00
Ensino Profissional					0,00	0,00			0,00	0,00	0,00
Ensino Superior					0,00	0,00			0,00	0,00	0,00
Educação Infantil	1.664.000,00	1.722.750,00	26.618,71	1.025.758,39	5,63	696.991,61	103.754,58	1.025.758,39	5,69	696.991,61	0,00
Educação de Jovens e Adultos	45.000,00	45.000,00			0,00	45.000,00			0,00	45.000,00	0,00
Educação Especial	52.000,00	52.000,00			0,00	52.000,00			0,00	52.000,00	0,00
Educação Básica					0,00	0,00			0,00	0,00	0,00
FU12 - Administração Geral	588.000,00	528.000,00	136.659,64	339.104,11	1,86	188.895,89	158.128,67	338.537,79	1,88	189.462,21	566,32
FU12 - Demais Subfunções	225.000,00	143.259,44	24.428,88	73.256,41	0,40	70.003,03	24.428,88	73.256,41	0,41	70.003,03	0,00
Cultura	187.000,00	84.500,00			0,00	84.500,00			0,00	84.500,00	0,00
Patrimônio Histórico Artístico e Arqueológico	2.000,00	2.000,00			0,00	2.000,00			0,00	2.000,00	0,00
Difusão Cultural	169.000,00	66.500,00			0,00	66.500,00			0,00	66.500,00	0,00
FU13 - Administração Geral	16.000,00	16.000,00			0,00	16.000,00			0,00	16.000,00	0,00
FU13 - Demais Subfunções					0,00	0,00			0,00	0,00	0,00
Direitos da Cidadania	90.000,00	90.000,00	-9.018,73	72.750,43	0,40	17.249,57	17.520,65	72.750,43	0,40	17.249,57	0,00
Custódia e Reintegração Social					0,00	0,00			0,00	0,00	0,00
Direitos Individuais Coletivos e Difusos					0,00	0,00			0,00	0,00	0,00
Assistência aos Povos Indígenas					0,00	0,00			0,00	0,00	0,00
FU14 - Administração Geral	4.000,00	4.000,00	29,41	779,41	0,00	3.220,59	208,74	779,41	0,00	3.220,59	0,00
FU14 - Demais Subfunções	86.000,00	86.000,00	-9.048,14	71.971,02	0,39	14.028,98	17.311,91	71.971,02	0,40	14.028,98	0,00
Urbanismo	2.909.476,89	2.510.866,89	191.129,74	1.428.524,28	7,84	1.082.342,61	388.806,62	1.428.524,28	7,93	1.082.342,61	0,00
Infra-Estrutura Urbana	1.313.476,89	1.274.966,89	0,00	253.428,63	1,39	1.021.538,26	103.706,66	253.428,63	1,41	1.021.538,26	0,00
Serviços Urbanos	1.566.000,00	1.235.900,00	191.129,74	1.175.095,65	6,45	60.804,35	285.099,96	1.175.095,65	6,52	60.804,35	0,00
Transportes Coletivos Urbanos					0,00	0,00			0,00	0,00	0,00
FU15 - Administração Geral	30.000,00	0,00			0,00	0,00			0,00	0,00	0,00
FU15 - Demais Subfunções					0,00	0,00			0,00	0,00	0,00
Habitação	21.000,00	21.000,00			0,00	21.000,00			0,00	21.000,00	0,00
Habitação Rural					0,00	0,00			0,00	0,00	0,00
Habitação Urbana	21.000,00	21.000,00			0,00	21.000,00			0,00	21.000,00	0,00

Relatório Resumido de Execução Orçamentária Simplificado

Prefeitura Municipal de Palmópolis - MG (Poder Executivo)

CNPJ:

Exercício: 2020

Período de referência: 6º bimestre

Função/Subfunção	Execução da Despesa										INSCRITAS EM RESTOS A PAGAR NÃO PROCESSADOS (f)
	DOTAÇÃO INICIAL	DOTAÇÃO ATUALIZADA (a)	DESPESAS EMPENHADAS NO BIMESTRE	DESPESAS EMPENHADAS ATÉ O BIMESTRE (b)	% (b/total b)	SALDO (c) = (a-b)	DESPESAS LIQUIDADAS NO BIMESTRE	DESPESAS LIQUIDADAS ATÉ O BIMESTRE (d)	% (d/total d)	SALDO (e) = (a-d)	
FU16 - Administração Geral					0,00	0,00			0,00	0,00	0,00
FU16 - Demais Subfunções					0,00	0,00			0,00	0,00	0,00
Saneamento	63.000,00	17.600,00	2.052,00	17.439,90	0,10	160,10	6.585,60	17.439,90	0,10	160,10	0,00
Saneamento Básico Rural					0,00	0,00			0,00	0,00	0,00
Saneamento Básico Urbano	63.000,00	17.600,00	2.052,00	17.439,90	0,10	160,10	6.585,60	17.439,90	0,10	160,10	0,00
FU17 - Administração Geral					0,00	0,00			0,00	0,00	0,00
FU17 - Demais Subfunções					0,00	0,00			0,00	0,00	0,00
Gestão Ambiental	35.000,00	30.000,00	426,60	426,60	0,00	29.573,40	426,60	426,60	0,00	29.573,40	0,00
Preservação e Conservação Ambiental	5.000,00	0,00			0,00	0,00			0,00	0,00	0,00
Controle Ambiental	20.000,00	20.000,00			0,00	20.000,00			0,00	20.000,00	0,00
Recuperação de Áreas Degradadas					0,00	0,00			0,00	0,00	0,00
Recursos Hídricos					0,00	0,00			0,00	0,00	0,00
Meteorologia					0,00	0,00			0,00	0,00	0,00
FU18 - Administração Geral	10.000,00	10.000,00	426,60	426,60	0,00	9.573,40	426,60	426,60	0,00	9.573,40	0,00
FU18 - Demais Subfunções					0,00	0,00			0,00	0,00	0,00
Ciência e Tecnologia					0,00	0,00			0,00	0,00	0,00
Desenvolvimento Científico					0,00	0,00			0,00	0,00	0,00
Desenvolvimento Tecnológico e Engenharia					0,00	0,00			0,00	0,00	0,00
Difusão do Conhecimento Científico e Tecnológico					0,00	0,00			0,00	0,00	0,00
FU19 - Administração Geral					0,00	0,00			0,00	0,00	0,00
FU19 - Demais Subfunções					0,00	0,00			0,00	0,00	0,00
Agricultura	490.000,00	402.400,00	12.496,39	227.505,42	1,25	174.894,58	47.454,64	227.505,42	1,26	174.894,58	0,00
Abastecimento					0,00	0,00			0,00	0,00	0,00
Extensão Rural	100.000,00	83.300,00	-4.028,44	65.971,56	0,36	17.328,44	11.165,94	65.971,56	0,37	17.328,44	0,00
Irrigação					0,00	0,00			0,00	0,00	0,00
Promoção da Produção Agropecuária	138.000,00	143.000,00	200,00	8.883,33	0,05	134.116,67	200,00	8.883,33	0,05	134.116,67	0,00
Defesa Agropecuária					0,00	0,00			0,00	0,00	0,00
FU20 - Administração Geral	252.000,00	176.100,00	16.324,83	152.650,53	0,84	23.449,47	36.088,70	152.650,53	0,85	23.449,47	0,00
FU20 - Demais Subfunções					0,00	0,00			0,00	0,00	0,00
Organização Agrária					0,00	0,00			0,00	0,00	0,00
Reforma Agrária					0,00	0,00			0,00	0,00	0,00
Colonização					0,00	0,00			0,00	0,00	0,00
FU21 - Administração Geral					0,00	0,00			0,00	0,00	0,00
FU21 - Demais Subfunções					0,00	0,00			0,00	0,00	0,00
Indústria					0,00	0,00			0,00	0,00	0,00
Promoção Industrial					0,00	0,00			0,00	0,00	0,00
Produção Industrial					0,00	0,00			0,00	0,00	0,00
Mineração					0,00	0,00			0,00	0,00	0,00
Propriedade Industrial					0,00	0,00			0,00	0,00	0,00
Normalização e Qualidade					0,00	0,00			0,00	0,00	0,00
FU22 - Administração Geral					0,00	0,00			0,00	0,00	0,00
FU22 - Demais Subfunções					0,00	0,00			0,00	0,00	0,00
Comércio e Serviços	44.000,00	136.600,00	67.157,25	112.722,15	0,62	23.877,85	67.157,25	112.722,15	0,63	23.877,85	0,00
Promoção Comercial	39.000,00	131.600,00	67.157,25	112.722,15	0,62	18.877,85	67.157,25	112.722,15	0,63	18.877,85	0,00
Comercialização					0,00	0,00			0,00	0,00	0,00
Comércio Exterior					0,00	0,00			0,00	0,00	0,00
Serviços Financeiros					0,00	0,00			0,00	0,00	0,00
Turismo					0,00	0,00			0,00	0,00	0,00
FU23 - Administração Geral	5.000,00	5.000,00			0,00	5.000,00			0,00	5.000,00	0,00
FU23 - Demais Subfunções					0,00	0,00			0,00	0,00	0,00
Comunicações	4.000,00	950,00	0,00	680,00	0,00	270,00	0,00	680,00	0,00	270,00	0,00
Comunicações Postais					0,00	0,00			0,00	0,00	0,00
Telecomunicações	4.000,00	950,00	0,00	680,00	0,00	270,00	0,00	680,00	0,00	270,00	0,00
FU24 - Administração Geral					0,00	0,00			0,00	0,00	0,00
FU24 - Demais Subfunções					0,00	0,00			0,00	0,00	0,00

Relatório Resumido de Execução Orçamentária Simplificado

Prefeitura Municipal de Palmópolis - MG (Poder Executivo)

CNPJ:

Exercício: 2020

Período de referência: 6º bimestre

Função/Subfunção	Execução da Despesa										INSCRITAS EM RESTOS A PAGAR NÃO PROCESSADOS (f)
	DOTAÇÃO INICIAL	DOTAÇÃO ATUALIZADA (a)	DESPESAS EMPENHADAS NO BIMESTRE	DESPESAS EMPENHADAS ATÉ O BIMESTRE (b)	% (b/total b)	SALDO (c) = (a-b)	DESPESAS LIQUIDADAS NO BIMESTRE	DESPESAS LIQUIDADAS ATÉ O BIMESTRE (d)	% (d/total d)	SALDO (e) = (a-d)	
Energia	202.000,00	220.795,00	18.311,29	220.672,06	1,21	122,94	21.936,17	220.672,06	1,23	122,94	0,00
Conservação de Energia	192.000,00	220.795,00	18.311,29	220.672,06	1,21	122,94	21.936,17	220.672,06	1,23	122,94	0,00
Energia Elétrica	10.000,00	0,00			0,00	0,00			0,00	0,00	0,00
Combustíveis Minerais					0,00	0,00			0,00	0,00	0,00
Biocombustíveis					0,00	0,00			0,00	0,00	0,00
FU25 - Administração Geral					0,00	0,00			0,00	0,00	0,00
FU25 - Demais Subfunções					0,00	0,00			0,00	0,00	0,00
Transporte	570.000,00	1.265.240,00	141.716,13	1.089.206,86	5,98	176.033,14	153.285,49	1.089.206,86	6,05	176.033,14	0,00
Transporte Aéreo					0,00	0,00			0,00	0,00	0,00
Transporte Rodoviário	570.000,00	1.265.240,00	141.716,13	1.089.206,86	5,98	176.033,14	153.285,49	1.089.206,86	6,05	176.033,14	0,00
Transporte Ferroviário					0,00	0,00			0,00	0,00	0,00
Transporte Hidroviário					0,00	0,00			0,00	0,00	0,00
Transportes Especiais					0,00	0,00			0,00	0,00	0,00
FU26 - Administração Geral					0,00	0,00			0,00	0,00	0,00
FU26 - Demais Subfunções					0,00	0,00			0,00	0,00	0,00
Desporto e Lazer	252.000,00	282.000,00	7.622,67	108.991,92	0,60	173.008,08	13.547,97	108.991,92	0,61	173.008,08	0,00
Desporto de Rendimento					0,00	0,00			0,00	0,00	0,00
Desporto Comunitário	159.000,00	189.000,00	2.819,68	75.620,30	0,42	113.379,70	6.235,17	75.620,30	0,42	113.379,70	0,00
Lazer					0,00	0,00			0,00	0,00	0,00
FU27 - Administração Geral	93.000,00	93.000,00	4.802,99	33.371,62	0,18	59.628,38	7.312,80	33.371,62	0,19	59.628,38	0,00
FU27 - Demais Subfunções					0,00	0,00			0,00	0,00	0,00
Encargos Especiais	165.000,00	32.900,00	0,00	26.073,04	0,14	6.826,96	0,00	26.073,04	0,14	6.826,96	0,00
Refinanciamento da Dívida Interna	165.000,00	32.900,00	0,00	26.073,04	0,14	6.826,96	0,00	26.073,04	0,14	6.826,96	0,00
Refinanciamento da Dívida Externa											
Serviço da Dívida Interna											
Serviço da Dívida Externa											
Transferências											
Outros Encargos Especiais											
Transferências para a Educação Básica											
FU28 - Demais Subfunções											
Reserva de Contingência	245.420,42	245.420,42				245.420,42				245.420,42	
DESPESAS (INTRA-ORÇAMENTÁRIAS) (II)											
TOTAL (III) = (I + II)	21.800.647,31	23.450.921,01	2.954.172,02	18.221.461,41	100,00	5.229.459,60	4.394.839,11	18.011.587,76	100,00	5.439.333,25	209.873,65

RREO-Anexo 02 | Tabela 2.0 - Demonstrativo da Execução das Despesas por Função/Subfunção | Total de Despesas

Função/Subfunção - Intra	Execução da Despesa - Intra										INSCRITAS EM RESTOS A PAGAR NÃO PROCESSADOS (f)
	DOTAÇÃO INICIAL	DOTAÇÃO ATUALIZADA (a)	DESPESAS EMPENHADAS NO BIMESTRE	DESPESAS EMPENHADAS ATÉ O BIMESTRE (b)	% (b/III b)	SALDO (c) = (a-b)	DESPESAS LIQUIDADAS NO BIMESTRE	DESPESAS LIQUIDADAS ATÉ O BIMESTRE (d)	% (d/III d)	SALDO (e) = (a-d)	
DESPESAS (INTRA-ORÇAMENTÁRIAS) (II)											
Legislativa											
Ação Legislativa											
Controle Externo											
FU01 - Administração Geral											
FU01 - Demais Subfunções											
Judiciária											
Ação Judiciária											
Defesa do Interesse Público no Processo Judiciário											
FU02 - Administração Geral											
FU02 - Demais Subfunções											
Essencial à Justiça											
Defesa da Ordem Jurídica											
Representação Judicial e Extrajudicial											

Relatório Resumido de Execução Orçamentária Simplificado

Prefeitura Municipal de Palmópolis - MG (Poder Executivo)

CNPJ:

Exercício: 2020

Período de referência: 6º bimestre

Função/Subfunção - Intra	Execução da Despesa - Intra										INSCRITAS EM RESTOS A PAGAR NÃO PROCESSADOS (f)
	DOTAÇÃO INICIAL	DOTAÇÃO ATUALIZADA (a)	DESPESAS EMPENHADAS NO BIMESTRE	DESPESAS EMPENHADAS ATÉ O BIMESTRE (b)	% (b/III b)	SALDO (c) = (a-b)	DESPESAS LIQUIDADAS NO BIMESTRE	DESPESAS LIQUIDADAS ATÉ O BIMESTRE (d)	% (d/III d)	SALDO (e) = (a-d)	
FU03 - Administração Geral											
FU03 - Demais Subfunções											
Administração											
Planejamento e Orçamento											
FU04 - Administração Geral											
Administração Financeira											
Controle Interno											
Normatização e Fiscalização											
Tecnologia da Informação											
Ordenamento Territorial											
Formação de Recursos Humanos											
Administração de Receitas											
Administração de Concessões											
Comunicação Social											
FU04 - Demais Subfunções											
Defesa Nacional											
Defesa Aérea											
Defesa Naval											
Defesa Terrestre											
FU05 - Administração Geral											
FU05 - Demais Subfunções											
Segurança Pública											
Policimento											
Defesa Civil											
Informação e Inteligência											
FU06 - Administração Geral											
FU06 - Demais Subfunções											
Relações Exteriores											
Relações Diplomáticas											
Cooperação Internacional											
FU07 - Administração Geral											
FU07 - Demais Subfunções											
Assistência Social											
Assistência ao Idoso											
Assistência ao Portador de Deficiência											
Assistência à Criança e ao Adolescente											
Assistência Comunitária											
FU08 - Administração Geral											
FU08 - Demais Subfunções											
Previdência Social											
Previdência Básica											
Previdência do Regime Estatutário											
Previdência Complementar											
Previdência Especial											
FU09 - Administração Geral											
FU09 - Demais Subfunções											
Saúde											
Atenção Básica											
Assistência Hospitalar e Ambulatorial											
Suporte Profilático e Terapêutico											
Vigilância Sanitária											
Vigilância Epidemiológica											
Alimentação e Nutrição											
FU10 - Administração Geral											
FU10 - Demais Subfunções											

Relatório Resumido de Execução Orçamentária Simplificado

Prefeitura Municipal de Palmópolis - MG (Poder Executivo)

CNPJ:

Exercício: 2020

Período de referência: 6º bimestre

Função/Subfunção - Intra	Execução da Despesa - Intra										INSCRITAS EM RESTOS A PAGAR NÃO PROCESSADOS (f)
	DOTAÇÃO INICIAL	DOTAÇÃO ATUALIZADA (a)	DESPESAS EMPENHADAS NO BIMESTRE	DESPESAS EMPENHADAS ATÉ O BIMESTRE (b)	% (b/III b)	SALDO (c) = (a-b)	DESPESAS LIQUIDADAS NO BIMESTRE	DESPESAS LIQUIDADAS ATÉ O BIMESTRE (d)	% (d/III d)	SALDO (e) = (a-d)	
Trabalho											
Proteção e Benefícios ao Trabalhador											
Relações de Trabalho											
Empregabilidade											
Fomento ao Trabalho											
FU11 - Administração Geral											
FU11 - Demais Subfunções											
Educação											
Ensino Fundamental											
Ensino Médio											
Ensino Profissional											
Ensino Superior											
Educação Infantil											
Educação de Jovens e Adultos											
Educação Especial											
Educação Básica											
FU12 - Administração Geral											
FU12 - Demais Subfunções											
Cultura											
Patrimônio Histórico Artístico e Arqueológico											
Difusão Cultural											
FU13 - Administração Geral											
FU13 - Demais Subfunções											
Direitos da Cidadania											
Custódia e Reintegração Social											
Direitos Individuais Coletivos e Difusos											
Assistência aos Povos Indígenas											
FU14 - Administração Geral											
FU14 - Demais Subfunções											
Urbanismo											
Infra-Estrutura Urbana											
Serviços Urbanos											
Transportes Coletivos Urbanos											
FU15 - Administração Geral											
FU15 - Demais Subfunções											
Habitação											
Habitação Rural											
Habitação Urbana											
FU16 - Administração Geral											
FU16 - Demais Subfunções											
Saneamento											
Saneamento Básico Rural											
Saneamento Básico Urbano											
FU17 - Administração Geral											
FU17 - Demais Subfunções											
Gestão Ambiental											
Preservação e Conservação Ambiental											
Controle Ambiental											
Recuperação de Áreas Degradadas											
Recursos Hídricos											
Meteorologia											
FU18 - Administração Geral											
FU18 - Demais Subfunções											
Ciência e Tecnologia											
Desenvolvimento Científico											

Relatório Resumido de Execução Orçamentária Simplificado

Prefeitura Municipal de Palmópolis - MG (Poder Executivo)

CNPJ:

Exercício: 2020

Período de referência: 6º bimestre

Função/Subfunção - Intra	Execução da Despesa - Intra										
	DOTAÇÃO INICIAL	DOTAÇÃO ATUALIZADA (a)	DESPESAS EMPENHADAS NO BIMESTRE	DESPESAS EMPENHADAS ATÉ O BIMESTRE (b)	% (b/III b)	SALDO (c) = (a-b)	DESPESAS LIQUIDADAS NO BIMESTRE	DESPESAS LIQUIDADAS ATÉ O BIMESTRE (d)	% (d/III d)	SALDO (e) = (a-d)	INSCRITAS EM RESTOS A PAGAR NÃO PROCESSADOS (f)
Desenvolvimento Tecnológico e Engenharia											
Difusão do Conhecimento Científico e Tecnológico											
FU19 - Administração Geral											
FU19 - Demais Subfunções											
Agricultura											
Abastecimento											
Extensão Rural											
Irrigação											
Promoção da Produção Agropecuária											
Defesa Agropecuária											
FU20 - Administração Geral											
FU20 - Demais Subfunções											
Organização Agrária											
Reforma Agrária											
Colonização											
FU21 - Administração Geral											
FU21 - Demais Subfunções											
Indústria											
Promoção Industrial											
Produção Industrial											
Mineração											
Propriedade Industrial											
Normalização e Qualidade											
FU22 - Administração Geral											
FU22 - Demais Subfunções											
Comércio e Serviços											
Promoção Comercial											
Comercialização											
Comércio Exterior											
Serviços Financeiros											
Turismo											
FU23 - Administração Geral											
FU23 - Demais Subfunções											
Comunicações											
Comunicações Postais											
Telecomunicações											
FU24 - Administração Geral											
FU24 - Demais Subfunções											
Energia											
Conservação de Energia											
Energia Elétrica											
Combustíveis Minerais											
Biocombustíveis											
FU25 - Administração Geral											
FU25 - Demais Subfunções											
Transporte											
Transporte Aéreo											
Transporte Rodoviário											
Transporte Ferroviário											
Transporte Hidroviário											
Transportes Especiais											
FU26 - Administração Geral											
FU26 - Demais Subfunções											
Desporto e Lazer											
Desporto de Rendimento											

Relatório Resumido de Execução Orçamentária Simplificado

Prefeitura Municipal de Palmópolis - MG (Poder Executivo)

CNPJ:

Exercício: 2020

Período de referência: 6º bimestre

Função/Subfunção - Intra	Execução da Despesa - Intra										
	DOTAÇÃO INICIAL	DOTAÇÃO ATUALIZADA (a)	DESPESAS EMPENHADAS NO BIMESTRE	DESPESAS EMPENHADAS ATÉ O BIMESTRE (b)	% (b/III b)	SALDO (c) = (a-b)	DESPESAS LIQUIDADAS NO BIMESTRE	DESPESAS LIQUIDADAS ATÉ O BIMESTRE (d)	% (d/III d)	SALDO (e) = (a-d)	INSCRITAS EM RESTOS A PAGAR NÃO PROCESSADOS (f)
Desporto Comunitário											
Lazer											
FU27 - Administração Geral											
FU27 - Demais Subfunções											
Encargos Especiais											
Refinanciamento da Dívida Interna											
Refinanciamento da Dívida Externa											
Serviço da Dívida Interna											
Serviço da Dívida Externa											
Transferências											
Outros Encargos Especiais											
Transferências para a Educação Básica											
FU28 - Demais Subfunções											
Reserva de Contingência											

RREO-Anexo 02 | Tabela 2.0 - Demonstrativo da Execução das Despesas por Função/Subfunção

Notas Explicativas	Valores
	31/12/2020
Notas Explicativas	-
Notas Explicativas	

Relatório Resumido de Execução Orçamentária Simplificado

Prefeitura Municipal de Palmópolis - MG (Poder Executivo)

CNPJ:

Exercício: 2020

Período de referência: 6º bimestre

RREO-Anexo 03 | Tabela 3.2 - Demonstrativo da Receita Corrente Líquida - Municípios

Especificação	Evolução da Receita Corrente Líquida												TOTAL (ÚLTIMOS 12 MESES)	PREVISÃO ATUALIZADA 2020
	<MR-11>	<MR-10>	<MR-9>	<MR-8>	<MR-7>	<MR-6>	<MR-5>	<MR-4>	<MR-3>	<MR-2>	<MR-1>	<MR>		
Especificação	-	-	-	-	-	-	-	-	-	-	-	-	-	
RECEITAS CORRENTES (I)	1.534.763,73	1.859.008,67	1.509.812,78	1.700.171,52	1.348.782,98	1.806.429,31	1.959.092,07	2.567.816,30	1.551.432,24	1.665.665,19	1.857.112,14	2.496.051,30	21.856.138,23	22.360.647,31
Impostos, Taxas e Contribuições de Melhoria	43.998,19	32.211,20	28.347,79	37.234,93	33.573,51	29.208,36	38.981,73	28.928,15	27.110,33	40.599,19	40.322,29	86.531,65	467.047,32	696.000,00
IPTU	4.076,69	1.879,55	982,68	540,29	2.285,14	812,81	1.212,77	295,94		1.515,78	4.678,43	8.384,06	26.664,14	60.000,00
ISS	4.092,22	4.800,01	2.644,50	12.270,21	5.379,18	4.910,78	10.850,32	6.651,87	6.061,48	8.083,21	19.952,92	14.558,87	100.255,57	210.000,00
ITBI	2.042,81	559,99	1.161,60		659,99		5.005,63			10.429,83	0,00	2.323,18	22.183,03	50.000,00
IRRF	30.519,44	22.062,14	21.113,00	23.070,69	21.951,32	23.094,14	21.504,51	21.758,84	21.048,85	19.669,37	14.553,33	59.022,36	299.367,99	350.000,00
Outros Impostos, Taxas e Contribuições de Melhoria	3.267,03	2.909,51	2.446,01	1.353,74	3.297,88	390,63	408,50	221,50		901,00	1.137,61	2.243,18	18.576,59	26.000,00
Contribuições	4.672,91	17.475,12	16.371,51	18.454,73	16.573,04	16.814,88	14.859,67	19.095,87	17.828,31	17.523,92	16.456,40	16.441,28	192.567,64	160.000,00
Receita Patrimonial	1.607,46	1.238,52	1.336,37	746,82	893,98	849,80	783,52	1.169,12	593,11	390,48	341,79	371,63	10.322,60	176.650,00
Rendimentos de Aplicação Financeira													0,00	
Outras Receitas Patrimoniais	1.607,46	1.238,52	1.336,37	746,82	893,98	849,80	783,52	1.169,12	593,11	390,48	341,79	371,63	10.322,60	176.650,00
Receita Agropecuária													0,00	
Receita Industrial													0,00	
Receita de Serviços		6.737,47	6.736,04	6.736,44	6.739,93	7.882,35	14.862,69		7.425,32	7.664,38	7.091,42	13.478,04	85.354,08	109.000,00
Transferências Correntes	1.484.384,97	1.801.268,09	1.456.974,60	1.636.962,27	1.290.882,42	1.751.635,89	1.889.539,51	2.518.623,16	1.498.475,17	1.599.430,33	1.792.800,69	2.379.121,96	21.100.099,06	21.163.997,31
Cota-Parte do FPM	771.998,97	1.115.359,58	652.181,60	639.282,36	667.905,34	543.710,77	937.301,76	595.396,67	479.597,26	645.344,32	855.355,01	1.275.400,38	9.178.734,02	11.990.000,00
Cota-Parte do ICMS	198.109,05	224.353,08	263.214,92	145.518,62	165.448,13	218.576,77	175.936,92	213.109,17	259.383,03	209.432,68	238.745,39	266.444,30	2.578.272,06	2.500.000,00
Cota-Parte do IPVA	96.924,71	46.782,34	45.808,47	8.754,44	13.056,34	15.081,94	9.858,72	7.342,82	7.348,20	5.675,21	2.129,69	8.683,41	267.446,29	250.000,00
Cota-Parte do ITR	19,51	34,12		56,66		21,26		12,55	985,73	6.517,57	498,51	203,55	8.349,46	5.000,00
Transferências da LC nº 87/1996												24.305,84	24.305,84	30.000,00
Transferências da LC nº 61/1989	1.827,11	1.975,95	1.852,39	1.673,34	1.668,30	1.500,21	1.855,01	2.127,25	2.498,69	2.853,19	3.126,40	3.287,99	26.245,83	40.000,00
Transferências do FUNDEB	234.747,24	219.292,35	213.876,28	153.971,17	169.410,08	195.835,66	165.759,37	190.750,19	214.397,65	193.822,08	221.067,71	245.035,87	2.417.965,65	2.776.000,00
Outras Transferências Correntes	180.858,38	193.470,67	280.040,94	687.705,68	273.394,23	776.909,28	598.827,73	1.509.884,51	534.264,61	535.785,28	471.877,98	555.760,62	6.598.779,91	3.572.997,31
Outras Receitas Correntes	100,20	78,27	46,47	36,33	120,10	38,03	64,95			56,89	99,55	106,74	747,53	55.000,00
DEDUÇÕES (II)	213.755,73	277.700,87	192.611,29	159.056,98	169.615,50	155.778,04	149.047,19	163.597,53	149.962,45	173.964,46	219.970,91	235.022,16	2.260.083,11	2.765.000,00
Contrib. do Servidor para o Plano de Previdência													0,00	
Compensações Financ. entre Regimes Previdência													0,00	
Dedução de Receita para Formação do FUNDEB	213.755,73	277.700,87	192.611,29	159.056,98	169.615,50	155.778,04	149.047,19	163.597,53	149.962,45	173.964,46	219.970,91	235.022,16	2.260.083,11	2.765.000,00
RECEITA CORRENTE LÍQUIDA (III) = (I - II)	1.321.008,00	1.581.307,80	1.317.201,49	1.541.114,54	1.179.167,48	1.650.651,27	1.810.044,88	2.404.218,77	1.401.469,79	1.491.700,73	1.637.141,23	2.261.029,14	19.596.055,12	19.595.647,31
(-) Transferências obrigatórias da União relativas às emendas individuais (art. 166-A, § 1º, da CF) (IV)														
RECEITA CORRENTE LÍQUIDA AJUSTADA PARA CÁLCULO DOS LIMITES DE ENDIVIDAMENTO (V) = (III - IV)	1.321.008,00	1.581.307,80	1.317.201,49	1.541.114,54	1.179.167,48	1.650.651,27	1.810.044,88	2.404.218,77	1.401.469,79	1.491.700,73	1.637.141,23	2.261.029,14	19.596.055,12	19.595.647,31
(-) Transferências obrigatórias da União relativas às emendas de bancada (art. 166, § 16, da CF) (VI)														
RECEITA CORRENTE LÍQUIDA AJUSTADA PARA CÁLCULO DOS LIMITES DA DESPESA COM PESSOAL (VII) = (V - VI)	1.321.008,00	1.581.307,80	1.317.201,49	1.541.114,54	1.179.167,48	1.650.651,27	1.810.044,88	2.404.218,77	1.401.469,79	1.491.700,73	1.637.141,23	2.261.029,14	19.596.055,12	19.595.647,31

RREO-Anexo 03 | Tabela 3.2 - Demonstrativo da Receita Corrente Líquida - Municípios

Notas Explicativas	Valores
	31/12/2020
Notas Explicativas	-
Notas Explicativas	

Relatório Resumido de Execução Orçamentária Simplificado
Prefeitura Municipal de Palmópolis - MG (Poder Executivo)
CNPJ:
Exercício: 2020
Período de referência: 6º bimestre

RREO-Anexo 04 | Tabela 4 - Demonstrativo das Receitas e Despesas Previdenciárias do RPPS

Receitas Previdenciárias - RPPS - Plano Previdenciário	Execução da Receita			
	PREVISÃO INICIAL	PREVISÃO ATUALIZADA	RECEITAS REALIZADAS	
			Até o Bimestre / 2020	Até o Bimestre / 2019
Receitas	-	-	-	-
RECEITAS CORRENTES (I)	0,00	0,00	0,00	
Receita de Contribuições dos Segurados	0,00	0,00	0,00	
Civil	0,00	0,00	0,00	
Ativo				
Inativo				
Pensionista				
Militar	0,00	0,00	0,00	
Ativo				
Inativo				
Pensionista				
Receita de Contribuições Patronais	0,00	0,00	0,00	
Civil	0,00	0,00	0,00	
Ativo				
Inativo				
Pensionista				
Militar	0,00	0,00	0,00	
Ativo				
Inativo				
Pensionista				
Receita Patrimonial	0,00	0,00	0,00	
Receitas Imobiliárias				
Receitas de Valores Mobiliários				
Outras Receitas Patrimoniais				
Receita de Serviços				
Outras Receitas Correntes	0,00	0,00	0,00	
Compensação Previdenciária do RGPS para o RPPS				
Aportes Periódicos para Amortização de Déficit Atuarial do RPPS (II)				
Demais Receitas Correntes				
RECEITAS DE CAPITAL (III)	0,00	0,00	0,00	
Alienação de Bens, Direitos e Ativos				
Amortização de Empréstimos				
Outras Receitas de Capital				
TOTAL DAS RECEITAS PREVIDENCIÁRIAS - RPPS (IV) = (I + III - II)	0,00	0,00	0,00	

RREO-Anexo 04 | Tabela 4 - Demonstrativo das Receitas e Despesas Previdenciárias do RPPS

Relatório Resumido de Execução Orçamentária Simplificado

Prefeitura Municipal de Palmópolis - MG (Poder Executivo)

CNPJ:

Exercício: 2020

Período de referência: 6º bimestre

Despesas Previdenciárias - RPPS - Plano Previdenciário	Execução da Despesa							INSCRITAS EM RESTOS A PAGAR NÃO PROCESSADOS	
	DOTAÇÃO INICIAL	DOTAÇÃO ATUALIZADA	DESPESAS EMPENHADAS ATÉ O BIMESTRE / 2020	DESPESAS EMPENHADAS ATÉ O BIMESTRE / 2019	DESPESAS LIQUIDADAS ATÉ O BIMESTRE / 2020	DESPESAS LIQUIDADAS ATÉ O BIMESTRE / 2019		Em 2020	Em 2019
Despesas	-	-	-	-	-	-	-	-	-
Benefícios - Civil	0,00	0,00	0,00	0,00	0,00	0,00	0,00	0,00	0,00
Aposentadorias									
Pensões									
Outros Benefícios Previdenciários									
Benefícios - Militar	0,00	0,00	0,00	0,00	0,00	0,00	0,00	0,00	0,00
Reformas									
Pensões									
Outros Benefícios Previdenciários									
Outras Despesas Previdenciárias	0,00	0,00	0,00	0,00	0,00	0,00	0,00	0,00	0,00
Compensação Previdenciária do RPPS para o RGPS									
Demais Despesas Previdenciárias									
TOTAL DAS DESPESAS PREVIDENCIÁRIAS - RPPS (V)	0,00	0,00	0,00	0,00	0,00	0,00	0,00	0,00	0,00
RESULTADO PREVIDENCIÁRIO (VI) = (IV - V)									

Relatório Resumido de Execução Orçamentária Simplificado

Prefeitura Municipal de Palmópolis - MG (Poder Executivo)

CNPJ:

Exercício: 2020

Período de referência: 6º bimestre

RREO-Anexo 04 | Tabela 4 - Demonstrativo das Receitas e Despesas Previdenciárias do RPPS

Recursos RPPS Arrecadados em Exercícios Anteriores - Plano Previdenciário	Previsão Orçamentária
	PREVISÃO ORÇAMENTÁRIA
Recursos RPPS Arrecadados em Exercícios Anteriores - Plano Previdenciário	-
VALOR	

RREO-Anexo 04 | Tabela 4 - Demonstrativo das Receitas e Despesas Previdenciárias do RPPS

Reserva Orçamentária do RPPS - Plano Previdenciário	Previsão Orçamentária
	PREVISÃO ORÇAMENTÁRIA
Reserva Orçamentária do RPPS	-
VALOR	

RREO-Anexo 04 | Tabela 4 - Demonstrativo das Receitas e Despesas Previdenciárias do RPPS

Aportes de Recursos para o Plano Previdenciário do RPPS	Aportes de Recursos
	APORTES REALIZADOS
Aportes de Recursos para o Plano Previdenciário do RPPS	-
Plano de Amortização - Contribuição Patronal Suplementar	
Plano de Amortização - Aporte Periódico de Valores Predefinidos	
Outros Aportes para o RPPS	
Recursos para Cobertura de Déficit Financeiro	

RREO-Anexo 04 | Tabela 4 - Demonstrativo das Receitas e Despesas Previdenciárias do RPPS

Bens e Direitos do RPPS - Plano Previdenciário	Período de Referência	
	PERÍODO DE REFERÊNCIA	
	2020	2019
Bens e Direitos do RPPS	-	-
Caixa e Equivalentes de Caixa		
Investimentos e Aplicações		
Outros Bens e Direitos		

Relatório Resumido de Execução Orçamentária Simplificado
Prefeitura Municipal de Palmópolis - MG (Poder Executivo)
CNPJ:
Exercício: 2020
Período de referência: 6º bimestre

RREO-Anexo 04 | Tabela 4 - Demonstrativo das Receitas e Despesas Previdenciárias do RPPS

Receitas Previdenciárias - RPPS - Plano Financeiro	Execução da Receita			
	PREVISÃO INICIAL	PREVISÃO ATUALIZADA	RECEITAS REALIZADAS	
			Até o Bimestre / 2020	Até o Bimestre / 2019
Receitas	-	-	-	-
RECEITAS CORRENTES (VII)	0,00	0,00	0,00	0,00
Receita de Contribuições dos Segurados	0,00	0,00	0,00	0,00
Civil	0,00	0,00	0,00	0,00
Ativo				
Inativo				
Pensionista				
Militar	0,00	0,00	0,00	0,00
Ativo				
Inativo				
Pensionista				
Receita de Contribuições Patronais	0,00	0,00	0,00	0,00
Civil	0,00	0,00	0,00	0,00
Ativo				
Inativo				
Pensionista				
Militar	0,00	0,00	0,00	0,00
Ativo				
Inativo				
Pensionista				
Receita Patrimonial	0,00	0,00	0,00	0,00
Receitas Imobiliárias				
Receitas de Valores Mobiliários				
Outras Receitas Patrimoniais				
Receita de Serviços				
Outras Receitas Correntes	0,00	0,00	0,00	0,00
Compensação Previdenciária do RGPS para o RPPS				
Demais Receitas Correntes				
RECEITAS DE CAPITAL (VIII)	0,00	0,00	0,00	0,00
Alienação de Bens, Direitos e Ativos				
Amortização de Empréstimos				
Outras Receitas de Capital				
TOTAL DAS RECEITAS PREVIDENCIÁRIAS RPPS (IX) = (VII + VIII)	0,00	0,00	0,00	0,00

RREO-Anexo 04 | Tabela 4 - Demonstrativo das Receitas e Despesas Previdenciárias do RPPS

Despesas Previdenciárias - RPPS - Plano Financeiro	Execução da Despesa						INSCRITAS EM RESTOS A PAGAR NÃO PROCESSADOS	
	DOTAÇÃO INICIAL	DOTAÇÃO ATUALIZADA	DESPESAS EMPENHADAS ATÉ O BIMESTRE / 2020	DESPESAS EMPENHADAS ATÉ O BIMESTRE / 2019	DESPESAS LIQUIDADAS ATÉ O BIMESTRE / 2020	DESPESAS LIQUIDADAS ATÉ O BIMESTRE / 2019	Em 2020	Em 2019
Despesas	-	-	-	-	-	-	-	-

Relatório Resumido de Execução Orçamentária Simplificado

Prefeitura Municipal de Palmópolis - MG (Poder Executivo)

CNPJ:


Exercício: 2020

Período de referência: 6º bimestre

Despesas Previdenciárias - RPPS - Plano Financeiro	Execução da Despesa							INSCRITAS EM RESTOS A PAGAR NÃO PROCESSADOS	
	DOTAÇÃO INICIAL	DOTAÇÃO ATUALIZADA	DESPESAS EMPENHADAS ATÉ O BIMESTRE / 2020	DESPESAS EMPENHADAS ATÉ O BIMESTRE / 2019	DESPESAS LIQUIDADAS ATÉ O BIMESTRE / 2020	DESPESAS LIQUIDADAS ATÉ O BIMESTRE / 2019		Em 2020	Em 2019
Benefícios - Civil	0,00	0,00	0,00	0,00	0,00	0,00		0,00	0,00
Aposentadorias									
Pensões									
Outros Benefícios Previdenciários									
Benefícios - Militar	0,00	0,00	0,00	0,00	0,00	0,00		0,00	0,00
Reformas									
Pensões									
Outros Benefícios Previdenciários									
Outras Despesas Previdenciárias	0,00	0,00	0,00	0,00	0,00	0,00		0,00	0,00
Compensação Previdenciária do RPPS para o RGPS									
Demais Despesas Previdenciárias									
TOTAL DAS DESPESAS PREVIDENCIÁRIAS RPPS (X)	0,00	0,00	0,00	0,00	0,00	0,00		0,00	0,00
RESULTADO PREVIDENCIÁRIO (XI) = (IX - X)									

RREO-Anexo 04 | Tabela 4 - Demonstrativo das Receitas e Despesas Previdenciárias do RPPS

Aportes de Recursos para o Plano Financeiro do RPPS	Aportes de Recursos
	APORTES REALIZADOS
Aportes de Recursos para o Regime Próprio de Previdência do Servidor	-
Recursos para Cobertura de Insuficiências Financeiras	
Recursos para Formação de Reserva	

 <p>Sistema de Informações Contábeis e Fiscais do Setor Público Brasileiro</p> <p>TESOURO NACIONAL</p>	Relatório Resumido de Execução Orçamentária Simplificado
	Prefeitura Municipal de Palmópolis - MG (Poder Executivo)
	CNPJ:
	Exercício: 2020
	Período de referência: 6º bimestre

RREO-Anexo 04 | Tabela 4 - Demonstrativo das Receitas e Despesas Previdenciárias do RPPS

Receitas da Administração - RPPS	Execução da Receita			
	PREVISÃO INICIAL	PREVISÃO ATUALIZADA	RECEITAS REALIZADAS	
			Até o Bimestre / 2020	Até o Bimestre / 2019
Receitas da Administração - RPPS	-	-	-	-
RECEITAS CORRENTES				
TOTAL DAS RECEITAS DA ADMINISTRAÇÃO RPPS - (XII)				

RREO-Anexo 04 | Tabela 4 - Demonstrativo das Receitas e Despesas Previdenciárias do RPPS

Despesas da Administração - RPPS	Execução da Despesa						INSCRITAS EM RESTOS A PAGAR NÃO PROCESSADOS	
	DOTAÇÃO INICIAL	DOTAÇÃO ATUALIZADA	DESPESAS EMPENHADAS ATÉ O BIMESTRE / 2020	DESPESAS EMPENHADAS ATÉ O BIMESTRE / 2019	DESPESAS LIQUIDADAS ATÉ O BIMESTRE / 2020	DESPESAS LIQUIDADAS ATÉ O BIMESTRE / 2019	Em 2020	Em 2019
Despesas da Administração - RPPS	-	-	-	-	-	-	-	-
DESPESAS CORRENTES (XIII)								
DESPESAS DE CAPITAL (XIV)								
TOTAL DAS DESPESAS DA ADMINISTRAÇÃO RPPS (XV) = (XIII + XIV)								
RESULTADO DA ADMINISTRAÇÃO RPPS (XVI) = (XII - XV)								

RREO-Anexo 04 | Tabela 4 - Demonstrativo das Receitas e Despesas Previdenciárias do RPPS

Notas Explicativas	Valores
	31/12/2020
Notas Explicativas	-
Notas Explicativas	

RREO-Anexo 06 | Tabela 6.3 - Demonstrativo dos Resultados Primário e Nominal - Municípios

Cálculo Acima da Linha - Receitas Primárias	Receita Orçamentária	
	PREVISÃO ATUALIZADA	Até o Bimestre / 2020
		RECEITAS REALIZADAS (a)
Cálculo Acima da Linha - Receitas Primárias	-	-
RECEITAS CORRENTES (I)	19.915.481,31	19.596.055,12
Impostos, Taxas e Contribuições de Melhoria	696.000,00	467.047,32
IPTU	60.000,00	26.664,14
ISS	210.000,00	100.255,57
ITBI	50.000,00	22.183,03
IRRF	350.000,00	299.367,99
Outros Impostos, Taxas e Contribuições de Melhoria	26.000,00	18.576,59
Contribuições	163.495,00	192.567,64
Receita Patrimonial	176.650,00	10.322,60
Aplicações Financeiras (II)	175.650,00	10.313,36
Outras Receitas Patrimoniais	1.000,00	9,24
Transferências Correntes	18.715.336,31	18.840.015,95
Cota-Parte do FPM	9.790.000,00	7.494.712,27
Cota-Parte do ICMS	2.000.000,00	2.062.617,94
Cota-Parte do IPVA	200.000,00	213.958,02
Cota-Parte do ITR	4.000,00	6.679,65
Transferências da LC 87/1996	24.000,00	24.305,84
Transferências da LC nº 61/1989	32.000,00	20.996,67
Transferências do FUNDEB	2.776.000,00	2.417.965,65
Outras Transferências Correntes	3.889.336,31	6.598.779,91
Demais Receitas Correntes	164.000,00	86.101,61
Outras Receitas Financeiras (III)		
Receitas Correntes Restantes	164.000,00	86.101,61
RECEITAS PRIMÁRIAS CORRENTES (IV) = (I - II - III)	19.739.831,31	19.585.741,76
RECEITAS DE CAPITAL (V)	2.255.000,00	149.950,00
Operações de Crédito (VI)		
Amortização de Empréstimos (VII)		
Alienação de Bens	50.000,00	
Receitas de Alienação de Investimentos Temporários (VIII)		
Receitas de Alienação de Investimentos Permanentes (IX)		
Outras Alienações de Bens	50.000,00	
Transferências de Capital	2.205.000,00	149.950,00
Convênios	1.241.000,00	
Outras Transferências de Capital	964.000,00	149.950,00
Outras Receitas de Capital		
Outras Receitas de Capital Não Primárias (X)		
Outras Receitas de Capital Primárias		
RECEITAS PRIMÁRIAS DE CAPITAL (XI) = (V - VI - VII - VIII - IX - X)	2.255.000,00	149.950,00
RECEITA PRIMÁRIA TOTAL (XII) = (IV + XI)	21.994.831,31	19.735.691,76

Relatório Resumido de Execução Orçamentária Simplificado

Prefeitura Municipal de Palmópolis - MG (Poder Executivo)


CNPJ:

Exercício: 2020

Período de referência: 6º bimestre

RREO-Anexo 06 | Tabela 6.3 - Demonstrativo dos Resultados Primário e Nominal - Municípios

Cálculo Acima da Linha - Despesas Primárias	DOTAÇÃO ATUALIZADA	Despesa Orçamentária					
		Até o Bimestre / 2020					
		DESPESAS EMPENHADAS	DESPESAS LIQUIDADAS	DESPESAS PAGAS (a)	RESTOS A PAGAR PROCESSADOS PAGOS (b)	RESTOS A PAGAR NÃO PROCESSADOS LIQUIDADOS	PAGOS (c)
Cálculo Acima da Linha - Despesas Primárias	-	-	-	-	-	-	-
DESPESAS CORRENTES (XIII)	19.116.862,01	15.727.979,76	15.726.736,07	15.018.706,87	807.276,05	55.498,81	55.498,81
Pessoal e Encargos Sociais	10.354.025,35	8.695.027,71	8.695.027,71	8.184.384,38	473.932,97		
Juros e Encargos da Dívida (XIV)	6.000,00						
Outras Despesas Correntes	8.756.836,66	7.032.952,05	7.031.708,36	6.834.322,49	333.343,08	55.498,81	55.498,81
DESPESAS PRIMÁRIAS CORRENTES (XV) = (XIII - XIV)	19.110.862,01	15.727.979,76	15.726.736,07	15.018.706,87	807.276,05	55.498,81	55.498,81
DESPESAS DE CAPITAL (XVI)	4.088.638,58	1.542.337,95	1.542.337,95	1.483.788,63	31.902,54	3.240,00	3.240,00
Investimentos	3.842.738,58	1.297.636,47	1.297.636,47	1.239.087,15	31.902,54	3.240,00	3.240,00
Inversões Financeiras							
Concessão de Empréstimos e Financiamentos (XVII)							
Aquisição de Título de Capital já Integralizado (XVIII)							
Aquisição de Título de Crédito (XIX)							
Demais Inversões Financeiras							
Amortização da Dívida (XX)	245.900,00	244.701,48	244.701,48	244.701,48			
DESPESAS PRIMÁRIAS DE CAPITAL (XXI) = (XVI - XVII - XVIII - XIX - XX)	3.842.738,58	1.297.636,47	1.297.636,47	1.239.087,15	31.902,54	3.240,00	3.240,00
RESERVA DE CONTINGÊNCIA (XXII)	245.420,42						
DESPESA PRIMÁRIA TOTAL (XXIII) = (XV + XXI + XXII)	23.199.021,01	17.025.616,23	17.024.372,54	16.257.794,02	839.178,59	58.738,81	58.738,81

 <div> Sistema de Informações Contábeis e Fiscais do Setor Público Brasileiro </div> <div> TESOURO NACIONAL </div>	Relatório Resumido de Execução Orçamentária Simplificado
	Prefeitura Municipal de Palmópolis - MG (Poder Executivo)
	CNPJ:
	Exercício: 2020
	Período de referência: 6º bimestre

RREO-Anexo 06 | Tabela 6.3 - Demonstrativo dos Resultados Primário e Nominal - Municípios

Resultado Primário - Acima da Linha	Até o Bimestre / 2020
	VALOR
Resultado Primário - Acima da Linha	-
RESULTADO PRIMÁRIO - Acima da Linha (XXIV) = (XIIa - (XXIIIa + XXIIIb + XXIIIc))	2.579.980,34

RREO-Anexo 06 | Tabela 6.3 - Demonstrativo dos Resultados Primário e Nominal - Municípios

Meta Fiscal para o Resultado Primário	Meta Fixada na LDO
	VALOR CORRENTE
Meta Fiscal para o Resultado Primário	-
Meta fixada no Anexo de Metas Fiscais da LDO para o exercício de referência	339.348,50

RREO-Anexo 06 | Tabela 6.3 - Demonstrativo dos Resultados Primário e Nominal - Municípios

Juros Nominais	Até o Bimestre 2020
	VALOR
Juros Nominais	-
Juros, Encargos e Variações Monetárias Ativos (XXV)	10.313,36
Juros, Encargos e Variações Monetárias Passivos (XXVI)	6.339,88

RREO-Anexo 06 | Tabela 6.3 - Demonstrativo dos Resultados Primário e Nominal - Municípios

Resultado Nominal - Acima da Linha	Até o Bimestre / 2020
	VALOR
Resultado Nominal - Acima da Linha	-
RESULTADO NOMINAL - Acima da Linha (XXVII) = XXIV + (XXV - XXVI)	2.583.953,82

RREO-Anexo 06 | Tabela 6.3 - Demonstrativo dos Resultados Primário e Nominal - Municípios

Meta Fiscal para o Resultado Nominal	Meta Fixada na LDO
	VALOR CORRENTE
Meta Fiscal para o Resultado Nominal	-
Meta fixada no Anexo de Metas Fiscais da LDO para o exercício de referência	-633.767,97

RREO-Anexo 06 | Tabela 6.3 - Demonstrativo dos Resultados Primário e Nominal - Municípios

Cálculo Abaixo da Linha - Resultado Nominal	Saldo	
	Em 31/12/2019 (a)	Até o Bimestre 2020 (b)
Cálculo Abaixo da Linha - Resultado Nominal	-	-
DÍVIDA CONSOLIDADA (XXVIII)	5.703.724,41	5.459.022,93
DEDUÇÕES (XXIX)	14.768,26	2.280.025,76
Disponibilidade de Caixa	14.768,26	2.280.025,76
Disponibilidade de Caixa Bruta	1.615.338,34	3.041.417,25
(-) Restos a Pagar Processados (XXX)	1.600.570,08	761.391,49
Demaís Haveres Financeiros		
DÍVIDA CONSOLIDADA LÍQUIDA (XXXI) = (XXVIII - XXIX)	5.688.956,15	3.178.997,17

RREO-Anexo 06 | Tabela 6.3 - Demonstrativo dos Resultados Primário e Nominal - Municípios

Resultado Nominal - Abaixo da Linha	Até o Bimestre
	VALOR
Resultado Nominal - Abaixo da Linha	-
RESULTADO NOMINAL - Abaixo da Linha (XXXII) = (XXXIa - XXXIb)	2.509.958,98

RREO-Anexo 06 | Tabela 6.3 - Demonstrativo dos Resultados Primário e Nominal - Municípios

Ajuste Metodológico	Até o Bimestre 2020
	VALOR
Ajuste Metodológico	-
VARIAÇÃO SALDO RPP = (XXXIII) = (XXXa - XXXb)	839.178,59
RECEITA DE ALIENAÇÃO DE INVESTIMENTOS PERMANENTES (IX)	
PASSIVOS RECONHECIDOS NA DC (XXXIV)	
VARIAÇÃO CAMBIAL (XXXV)	
PAGAMENTO DE PRECATÓRIOS INTEGRANTES DA DC (XXXVI)	
AJUSTES RELATIVOS AO RPPS (XXXVII)	
OUTROS AJUSTES (XXXVIII)	
RESULTADO NOMINAL AJUSTADO - Abaixo da Linha (XXXIX) = (XXXII - XXXIII - IX + XXXIV + XXXV - XXXVI + XXXVII + XXXVIII)	1.670.780,39

RREO-Anexo 06 | Tabela 6.3 - Demonstrativo dos Resultados Primário e Nominal - Municípios

Relatório Resumido de Execução Orçamentária Simplificado

Prefeitura Municipal de Palmópolis - MG (Poder Executivo)

CNPJ:

Exercício: 2020

Período de referência: 6º bimestre

Resultado Primário - Abaixo da Linha	Até o Bimestre
	VALOR
Resultado Primário - Abaixo da Linha	-
RESULTADO PRIMÁRIO - Abaixo da Linha (XL) = XXXIX - (XXV - XXVI)	-843.152,07

RREO-Anexo 06 | Tabela 6.3 - Demonstrativo dos Resultados Primário e Nominal - Municípios

Informações Adicionais	PREVISÃO ORÇAMENTÁRIA
	PREVISÃO ORÇAMENTÁRIA
Informações Adicionais	-
SALDO DE EXERCÍCIOS ANTERIORES	897.004,20
Recursos Arrecadados em Exercícios Anteriores - RPPS	
Superávit Financeiro Utilizado para Abertura e Reabertura de Créditos Adicionais	897.004,20
RESERVA ORÇAMENTÁRIA DO RPPS	

RREO-Anexo 06 | Tabela 6.3 - Demonstrativo dos Resultados Primário e Nominal - Municípios

Notas Explicativas	Valores
	31/12/2020
Notas Explicativas	-
Notas Explicativas	

Relatório Resumido de Execução Orçamentária Simplificado

Prefeitura Municipal de Palmópolis - MG (Poder Executivo)

CNPJ:

Exercício: 2020


Período de referência: 6º bimestre

RREO-Anexo 07 | Tabela 7.0 - Demonstrativo dos Restos à Pagar por Poder e Órgão - Municípios

Poder/Órgão	Poder/Órgão											
	RESTOS A PAGAR PROCESSADOS					RESTOS A PAGAR NÃO PROCESSADOS						
	Inscritos		Pagos (c)	Cancelados (d)	Saldo e = (a+ b) - (c + d)	Inscritos		Liquidados (h)	Pagos (i)	Cancelados (j)	Saldo k = (f + g) - (i + j)	Saldo Total L = (e + k)
	Em Exercícios Anteriores (a)	Em 31 de Dezembro de 2019 (b)				Em Exercícios Anteriores (f)	Em 31 de Dezembro de 2019 (g)					
RESTOS A PAGAR (EXCETO INTRA-ORÇAMENTÁRIOS) (I)	776.094,00	822.468,99	839.356,99		759.206,00	121.222,60	470.711,26	58.738,81	58.738,81		533.195,05	1.292.401,05
PODER EXECUTIVO	756.664,86	822.468,99	839.178,59		739.955,26	121.222,60	470.711,26	58.738,81	58.738,81		533.195,05	1.273.150,31
PODER LEGISLATIVO	19.429,14		178,40		19.250,74							19.250,74
Câmara Municipal	19.429,14		178,40		19.250,74							19.250,74
Tribunal de Contas do Município												
RESTOS A PAGAR (INTRA-ORÇAMENTÁRIOS) (II)												
TOTAL (III) = (I + II)	776.094,00	822.468,99	839.356,99		759.206,00	121.222,60	470.711,26	58.738,81	58.738,81		533.195,05	1.292.401,05

RREO-Anexo 07 | Tabela 7.0 - Demonstrativo dos Restos à Pagar por Poder e Órgão - Municípios

Poder/Órgão - Intra	Poder/Órgão - Intra											
	RESTOS A PAGAR PROCESSADOS					RESTOS A PAGAR NÃO PROCESSADOS						
	Inscritos		Pagos (c)	Cancelados (d)	Saldo e = (a + b) - (c + d)	Inscritos		Liquidados (h)	Pagos (i)	Cancelados (j)	Saldo k = (f + g) - (i + j)	Saldo Total L = (e + k)
	Em Exercícios Anteriores (a)	Em 31 de Dezembro de 2019 (b)				Em Exercícios Anteriores (f)	Em 31 de Dezembro de 2019 (g)					
RESTOS A PAGAR (INTRA-ORÇAMENTÁRIOS) (II)												
PODER EXECUTIVO												
PODER LEGISLATIVO												
Câmara Municipal												
Tribunal de Contas do Município												

 <p>Sistema de Informações Contábeis e Fiscais do Setor Público Brasileiro</p> <p>TESOURO NACIONAL</p>	Relatório Resumido de Execução Orçamentária Simplificado
	Prefeitura Municipal de Palmópolis - MG (Poder Executivo)
	CNPJ:
	Exercício: 2020
	Período de referência: 6º bimestre

RREO-Anexo 07 | Tabela 7.0 - Demonstrativo dos Restos à Pagar por Poder e Órgão - Municípios

Notas Explicativas	Valores
	31/12/2020
Notas Explicativas	-
Notas Explicativas	

RREO-Anexo 09 | Tabela 9.0 - Demonstrativo das Receitas de Operações de Crédito e Despesas de Capital

Receitas	Receitas de Operações de Crédito		
	PREVISÃO ATUALIZADA (a)	RECEITAS REALIZADAS (b)	SALDO NÃO REALIZADO (c) = (a - b)
Receitas	-	-	-
RECEITAS DE OPERAÇÕES DE CRÉDITO (I)			

RREO-Anexo 09 | Tabela 9.0 - Demonstrativo das Receitas de Operações de Crédito e Despesas de Capital

Despesas	Despesas de Capital		
	DOTAÇÃO ATUALIZADA (d)	DESPESAS EMPENHADAS (e)	SALDO NÃO EXECUTADO (f) = (d - e)
Despesas	-	-	-
DESPESAS DE CAPITAL	4.088.638,58	1.542.337,95	2.546.300,63
Investimentos	3.842.738,58	1.297.636,47	2.545.102,11
Inversões Financeiras			
Amortização da Dívida	245.900,00	244.701,48	1.198,52
(-) Incentivos Fiscais a Contribuinte			
(-) Incentivos Fiscais a Contribuinte por Instituições Financeiras			
DESPESA DE CAPITAL LÍQUIDA (II)	4.088.638,58	1.542.337,95	2.546.300,63

RREO-Anexo 09 | Tabela 9.0 - Demonstrativo das Receitas de Operações de Crédito e Despesas de Capital

Resultado para Apuração da Regra de Ouro	Resultado para Apuração da Regra de Ouro		
	(d - a)	(e - b)	(f - c)
Resultado para Apuração da Regra de Ouro	-	-	-
RESULTADO PARA APURAÇÃO DA REGRA DE OURO (III) = (II - I)	4.088.638,58	1.542.337,95	2.546.300,63

RREO-Anexo 09 | Tabela 9.0 - Demonstrativo das Receitas de Operações de Crédito e Despesas de Capital

Notas Explicativas	Valores
	31/12/2020
Notas Explicativas	-
Notas Explicativas	

Relatório Resumido de Execução Orçamentária Simplificado

Prefeitura Municipal de Palmópolis - MG (Poder Executivo)

CNPJ:

Exercício: 2020

Período de referência: 6º bimestre

RREO-Anexo 10 - RPPS | Tabela 10 - Demonstrativo da Projeção Atuarial do Regime Próprio de Previdência dos Servidores

Projeção Atuarial do RPPS - Plano Previdenciário	Projeção Atuarial do RPPS - Plano Previdenciário			
	Projeção Atuarial do RPPS - Plano Previdenciário			
	RECEITAS PREVIDENCIÁRIAS (a)	DESPESAS PREVIDENCIÁRIAS (b)	RESULTADO PREVIDENCIÁRIO (c) = (a - b)	SALDO FINANCEIRO DO EXERCÍCIO (d) = ("d" exercício Anterior) + (c)
2019				
2020				
2021				
2022				
2023				
2024				
2025				
2026				
2027				
2028				
2029				
2030				
2031				
2032				
2033				
2034				
2035				
2036				
2037				
2038				
2039				
2040				
2041				
2042				
2043				
2044				
2045				
2046				
2047				
2048				
2049				
2050				
2051				
2052				
2053				
2054				
2055				
2056				
2057				
2058				
2059				

Relatório Resumido de Execução Orçamentária Simplificado

Prefeitura Municipal de Palmópolis - MG (Poder Executivo)

CNPJ:

Exercício: 2020

Período de referência: 6º bimestre

Projeção Atuarial do RPPS - Plano Previdenciário	Projeção Atuarial do RPPS - Plano Previdenciário			
	Projeção Atuarial do RPPS - Plano Previdenciário			
	RECEITAS PREVIDENCIÁRIAS (a)	DESPESAS PREVIDENCIÁRIAS (b)	RESULTADO PREVIDENCIÁRIO (c) = (a - b)	SALDO FINANCEIRO DO EXERCÍCIO (d) = ("d" exercício Anterior) + (c)
2060				
2061				
2062				
2063				
2064				
2065				
2066				
2067				
2068				
2069				
2070				
2071				
2072				
2073				
2074				
2075				
2076				
2077				
2078				
2079				
2080				
2081				
2082				
2083				
2084				
2085				
2086				
2087				
2088				
2089				
2090				
2091				
2092				
2093				

RREO-Anexo 10 - RPPS | Tabela 10 - Demonstrativo da Projeção Atuarial do Regime Próprio de Previdência dos Servidores

Projeção Atuarial do RPPS - Plano Financeiro	Projeção Atuarial do RPPS - Plano Financeiro			
	Projeção Atuarial do RPPS - Plano Financeiro			
	RECEITAS PREVIDENCIÁRIAS (a)	DESPESAS PREVIDENCIÁRIAS (b)	RESULTADO PREVIDENCIÁRIO (c) = (a - b)	SALDO FINANCEIRO DO EXERCÍCIO (d) = ("d" exercício Anterior) + (c)
2019				

Relatório Resumido de Execução Orçamentária Simplificado

Prefeitura Municipal de Palmópolis - MG (Poder Executivo)

CNPJ:

Exercício: 2020

Período de referência: 6º bimestre

Projeção Atuarial do RPPS - Plano Financeiro	Projeção Atuarial do RPPS - Plano Financeiro			
	Projeção Atuarial do RPPS - Plano Financeiro			
	RECEITAS PREVIDENCIÁRIAS (a)	DESPESAS PREVIDENCIÁRIAS (b)	RESULTADO PREVIDENCIÁRIO (c) = (a - b)	SALDO FINANCEIRO DO EXERCÍCIO (d) = ("d" exercício Anterior) + (c)
2020				
2021				
2022				
2023				
2024				
2025				
2026				
2027				
2028				
2029				
2030				
2031				
2032				
2033				
2034				
2035				
2036				
2037				
2038				
2039				
2040				
2041				
2042				
2043				
2044				
2045				
2046				
2047				
2048				
2049				
2050				
2051				
2052				
2053				
2054				
2055				
2056				
2057				
2058				
2059				
2060				
2061				
2062				

Relatório Resumido de Execução Orçamentária Simplificado

Prefeitura Municipal de Palmópolis - MG (Poder Executivo)

CNPJ:

Exercício: 2020

Período de referência: 6º bimestre

Projeção Atuarial do RPPS - Plano Financeiro	Projeção Atuarial do RPPS - Plano Financeiro			
	Projeção Atuarial do RPPS - Plano Financeiro			
	RECEITAS PREVIDENCIÁRIAS (a)	DESPESAS PREVIDENCIÁRIAS (b)	RESULTADO PREVIDENCIÁRIO (c) = (a - b)	SALDO FINANCEIRO DO EXERCÍCIO (d) = ("d" exercício Anterior) + (c)
2063				
2064				
2065				
2066				
2067				
2068				
2069				
2070				
2071				
2072				
2073				
2074				
2075				
2076				
2077				
2078				
2079				
2080				
2081				
2082				
2083				
2084				
2085				
2086				
2087				
2088				
2089				
2090				
2091				
2092				
2093				

Relatório Resumido de Execução Orçamentária Simplificado

Prefeitura Municipal de Palmópolis - MG (Poder Executivo)

CNPJ:

Exercício: 2020

Período de referência: 6º bimestre

RREO-Anexo 10 - RPPS | Tabela 10 - Demonstrativo da Projeção Atuarial do Regime Próprio de Previdência dos Servidores

Notas Explicativas	Valores
	31/12/2020
Notas Explicativas	-
Notas Explicativas	

RREO-Anexo 11 | Tabela 11.0 - Demonstrativo da Receita de Alienação de Ativos e Aplicação dos Recursos

Receitas	Execução da Receita		
	PREVISÃO ATUALIZADA (a)	RECEITAS REALIZADAS (b)	SALDO (c) = (a - b)
Receitas	-	-	-
RECEITAS DE ALIENAÇÃO DE ATIVOS (I)	50.000,00		50.000,00
Receita de Alienação de Bens Móveis	50.000,00		50.000,00
Receita de Alienação de Bens Imóveis			
Receita de Alienação de Bens Intangíveis			
Receita de Rendimentos de Aplicações Financeiras			

Relatório Resumido de Execução Orçamentária Simplificado

Prefeitura Municipal de Palmópolis - MG (Poder Executivo)

CNPJ:

Exercício: 2020

Período de referência: 6º bimestre

RREO-Anexo 11 | Tabela 11.0 - Demonstrativo da Receita de Alienação de Ativos e Aplicação dos Recursos

Despesas	Execução da Despesa						
	DOTAÇÃO ATUALIZADA (d)	DESpesas EMPENHADAS (e)	DESpesas LIQUIDADAS	DESpesas PAGAS (f)	DESpesas INSCRITAS EM RESTOS A PAGAR NÃO PROCESSADOS	PAGAMENTO DE RESTOS A PAGAR (g)	SALDO (h) = (d-e)
Despesas	-	-	-	-	-	-	-
APLICAÇÃO DOS RECURSOS DA ALIENAÇÃO DE ATIVOS (II)	50.000,00						50.000,00
DESpesas DE CAPITAL	50.000,00						50.000,00
Investimentos	50.000,00						50.000,00
Inversões Financeiras							
Amortização da Dívida							
DESpesas CORRENTES DOS REGIMES DE PREVIDÊNCIA							
Regime Geral da Previdência Social							
Regime Próprio de Previdência dos Servidores Públicos							

Relatório Resumido de Execução Orçamentária Simplificado

Prefeitura Municipal de Palmópolis - MG (Poder Executivo)

CNPJ:

Exercício: 2020

Período de referência: 6º bimestre

RREO-Anexo 11 | Tabela 11.0 - Demonstrativo da Receita de Alienação de Ativos e Aplicação dos Recursos


Saldo Financeiro a Aplicar	Saldo Financeiro a Aplicar		
	2019 (I)	2020 (J) = (Ib - (IIc + IIg))	SALDO ATUAL (K) = (III + IIIj)
Saldo Financeiro a Aplicar	-	-	-
VALOR (III)		0,00	

RREO-Anexo 11 | Tabela 11.0 - Demonstrativo da Receita de Alienação de Ativos e Aplicação dos Recursos

Notas Explicativas	Valores
	31/12/2020
Notas Explicativas	-
Notas Explicativas	

RREO-Anexo 13 | Tabela 13.0 - Demonstrativo das Parcerias Público-Privadas

Impactos das Contratações de PPP	Especificação de PPP		
	SALDO TOTAL EM 31 DE DEZEMBRO DE 2019	REGISTROS EFETUADOS EM 2020	
		No Bimestre	Até o Bimestre
Impactos das Contratações de PPP	-	-	-
TOTAL DE ATIVOS			
Ativos Constituídos pela SPE			
TOTAL DE PASSIVOS			
Obrigações decorrentes de Ativos Constituídos pela SPE			
Provisões de PPP			
Outros Passivos			
ATOS POTENCIAIS PASSIVOS			
Obrigações Contratuais			
Riscos não Provisionados			
Garantias Concedidas			
Outros Passivos Contingentes			

 <p>Sistema de Informações Contábeis e Fiscais do Setor Público Brasileiro</p> <p>TESOURO NACIONAL</p>	Relatório Resumido de Execução Orçamentária Simplificado
	Prefeitura Municipal de Palmópolis - MG (Poder Executivo)
	CNPJ:
	Exercício: 2020
	Período de referência: 6º bimestre

RREO-Anexo 13 | Tabela 13.0 - Demonstrativo das Parcerias Público-Privadas | Do Ente Federado, exceto estatais não dependentes - Contratadas (I.1)

Despesas de PPP Do Ente Federado, exceto estatais não dependentes - Contratadas (I.1)	Despesas de PPP										
	EXERCÍCIO ANTERIOR	EXERCÍCIO CORRENTE (EC)	<EC + 1>	<EC + 2>	<EC + 3>	<EC + 4>	<EC + 5>	<EC + 6>	<EC + 7>	<EC + 8>	<EC + 9>

RREO-Anexo 13 | Tabela 13.0 - Demonstrativo das Parcerias Público-Privadas | Do Ente Federado, exceto estatais não dependentes - A Contratar (I.2)

Despesas de PPP Do Ente Federado, exceto estatais não dependentes - A contratar (I.2)	Despesas de PPP										
	EXERCÍCIO ANTERIOR	EXERCÍCIO CORRENTE (EC)	<EC + 1>	<EC + 2>	<EC + 3>	<EC + 4>	<EC + 5>	<EC + 6>	<EC + 7>	<EC + 8>	<EC + 9>

RREO-Anexo 13 | Tabela 13.0 - Demonstrativo das Parcerias Público-Privadas | Das Estatais Não-Dependentes (II.1)


Despesas de PPP das Estatais Não-dependentes (II.1)	Despesas de PPP										
	EXERCÍCIO ANTERIOR	EXERCÍCIO CORRENTE (EC)	<EC + 1>	<EC + 2>	<EC + 3>	<EC + 4>	<EC + 5>	<EC + 6>	<EC + 7>	<EC + 8>	<EC + 9>

RREO-Anexo 13 | Tabela 13.0 - Demonstrativo das Parcerias Público-Privadas | Das Estatais Não Dependentes - A contratar (II.2)

Despesas de PPP das Estatais Não-dependentes - A Contratar (II.2)	Despesas de PPP										
	EXERCÍCIO ANTERIOR	EXERCÍCIO CORRENTE (EC)	<EC + 1>	<EC + 2>	<EC + 3>	<EC + 4>	<EC + 5>	<EC + 6>	<EC + 7>	<EC + 8>	<EC + 9>

RREO-Anexo 13 | Tabela 13.0 - Demonstrativo das Parcerias Público-Privadas

Total das Despesas de PPP	Despesas de PPP										
	EXERCÍCIO ANTERIOR	EXERCÍCIO CORRENTE (EC)	<EC + 1>	<EC + 2>	<EC + 3>	<EC + 4>	<EC + 5>	<EC + 6>	<EC + 7>	<EC + 8>	<EC + 9>
Total das Despesas de PPP	-	-	-	-	-	-	-	-	-	-	-
TOTAL DAS DESPESAS DE PPP DO ENTE FEDERADO (I) = (I.1 + I.2)											
TOTAL DAS DESPESAS DE PPP DAS ESTATAIS NÃO-DEPENDENTES (II) = (II.1 + II.2)											
TOTAL DAS DESPESAS DE PPP (III) = (I + II)											
RECEITA CORRENTE LÍQUIDA (RCL) (IV)	16.721.578,09	19.596.055,12									
TOTAL DAS DESPESAS CONSIDERADAS PARA O LIMITE = (I)											
TOTAL DAS DESPESAS CONSIDERADAS PARA O LIMITE / RCL (%) (V) = (I / IV)											

 <div> Sistema de Informações Contábeis e Fiscais do Setor Público Brasileiro </div> <div> TESOURO NACIONAL </div>	Relatório Resumido de Execução Orçamentária Simplificado
	Prefeitura Municipal de Palmópolis - MG (Poder Executivo)
	CNPJ:
	Exercício: 2020
	Período de referência: 6º bimestre

RREO-Anexo 13 | Tabela 13.0 - Demonstrativo das Parcerias Público-Privadas

Notas Explicativas	Valores
	31/12/2020
Notas Explicativas	-
Notas Explicativas	

RREO-Anexo 14 | Tabela 14.0 - Demonstrativo Simplificado do Relatório Resumido da Execução Orçamentária - Estados, DF e Municípios

Balanço Orçamentário	Valores
	Até o Bimestre
Balanço Orçamentário	-
RECEITAS	64.543.109,74
Previsão Inicial	21.800.647,31
Previsão Atualizada	22.170.481,31
Receitas Realizadas	19.746.005,12
Déficit Orçamentário	
Saldos de Exercícios Anteriores (Utilizados para Créditos Adicionais)	825.976,00
DESPESAS	100.420.660,35
Dotação Inicial	21.800.647,31
Dotação Atualizada	23.450.921,01
Despesas Empenhadas	17.270.317,71
Despesas Liquidadas	17.269.074,02
Despesas Pagas	16.502.495,50
Superávit Orçamentário	2.476.931,10

RREO-Anexo 14 | Tabela 14.0 - Demonstrativo Simplificado do Relatório Resumido da Execução Orçamentária - Estados, DF e Municípios

Despesas por Função/Subfunção	Valores
	Até o Bimestre
Despesas por Função/Subfunção	-
Despesas Empenhadas	17.270.317,71
Despesas Liquidadas	17.269.074,02

RREO-Anexo 14 | Tabela 14.0 - Demonstrativo Simplificado do Relatório Resumido da Execução Orçamentária - Estados, DF e Municípios

Receita Corrente Líquida - RCL	Valores
	Até o Bimestre
Receita Corrente Líquida - RCL	-
Receita Corrente Líquida	19.596.055,12
Receita Corrente Líquida Ajustada para Cálculo dos Limites de Endividamento	19.596.055,12
Receita Corrente Líquida Ajustada para Cálculo dos Limites da Despesa com Pessoal	19.596.055,12

RREO-Anexo 14 | Tabela 14.0 - Demonstrativo Simplificado do Relatório Resumido da Execução Orçamentária - Estados, DF e Municípios

Receitas e Despesas do Regime Próprio de Previdência dos Servidores	Valores
	Até o Bimestre
Receitas e Despesas do Regime Próprio de Previdência dos Servidores	-
Regime Próprio de Previdência dos Servidores - PLANO PREVIDENCIÁRIO	
Receitas Previdenciárias Realizadas	
Despesas Previdenciárias Empenhadas	
Despesas Previdenciárias Liquidadas	
Resultado Previdenciário	0,00
Regime Próprio de Previdência dos Servidores - PLANO FINANCEIRO	
Receitas Previdenciárias Realizadas	
Despesas Previdenciárias Empenhadas	
Despesas Previdenciárias Liquidadas	
Resultado Previdenciário	0,00

RREO-Anexo 14 | Tabela 14.0 - Demonstrativo Simplificado do Relatório Resumido da Execução Orçamentária - Estados, DF e Municípios

Resultados Primário e Nominal	Verificação das Metas dos Resultados Nominal e Primário		
	Meta Fixada no Anexo de Metas Fiscais da LDO (a)	Resultado Apurado até o Bimestre (b)	% em Relação à Meta (b/a)
Resultados Primário e Nominal	-	-	-
Resultado Primário - Acima da Linha	2.579.980,34	2.579.980,34	
Resultado Nominal - Acima da Linha	2.583.953,82	2.583.953,82	

RREO-Anexo 14 | Tabela 14.0 - Demonstrativo Simplificado do Relatório Resumido da Execução Orçamentária - Estados, DF e Municípios

Restos a Pagar por Poder e Ministério Público	Estágios dos Restos a Pagar			
	Inscrição	Cancelamento Até o Bimestre	Pagamento Até o Bimestre	Saldo a Pagar
Restos a Pagar por Poder e Ministério Público	-	-	-	-
RESTOS A PAGAR PROCESSADOS	1.598.562,99	0,00	839.356,99	740.278,00

Relatório Resumido de Execução Orçamentária Simplificado
Prefeitura Municipal de Palmópolis - MG (Poder Executivo)
CNPJ:
Exercício: 2020
Período de referência: 6º bimestre

Restos a Pagar por Poder e Ministério Público	Estágios dos Restos a Pagar			
	Inscrição	Cancelamento Até o Bimestre	Pagamento Até o Bimestre	Saldo a Pagar
Poder Executivo	1.579.133,85	0,00	839.178,59	739.955,26
Poder Legislativo	19.429,14	0,00	178,40	322,74
Poder Judiciário				
Ministério Público				
Defensoria Pública				
RESTOS A PAGAR NÃO PROCESSADOS	591.933,86	0,00	58.738,81	533.195,05
Poder Executivo	591.933,86	0,00	58.738,81	533.195,05
Poder Legislativo	0,00	0,00	0,00	0,00
Poder Judiciário				
Ministério Público				
Defensoria Pública				
TOTAL	2.190.496,85	0,00	898.095,80	1.273.473,05

RREO-Anexo 14 | Tabela 14.0 - Demonstrativo Simplificado do Relatório Resumido da Execução Orçamentária - Estados, DF e Municípios

Despesas com Manutenção e Desenvolvimento do Ensino	Apuração das Despesas com Ensino		
	Valor Apurado Até o Bimestre	Limites Constitucionais Anuais	
		% Mínimo a Aplicar no Exercício	% Aplicado Até o Bimestre
Despesas com Manutenção e Desenvolvimento do Ensino	-	-	-
Mínimo Anual de <18% / 25%> das Receitas de Impostos na Manutenção e Desenvolvimento do Ensino	1.864.389,98	25,00	14,88
Mínimo Anual de 60% do FUNDEB na Remuneração do Magistério com Ensino Fundamental e Médio			
Mínimo Anual de 60% do FUNDEB na Remuneração do Magistério com Educação Infantil e Ensino Fundamental	2.278.333,09	60,00	74,41
Complementação da União ao FUNDEB			

RREO-Anexo 14 | Tabela 14.0 - Demonstrativo Simplificado do Relatório Resumido da Execução Orçamentária - Estados, DF e Municípios

Receitas de Operações de Crédito e Despesas de Capital	Apuração das Receitas de Operações de Crédito e Despesas de Capital	
	Valor Apurado no Exercício	Saldo Não Realizado
Receitas de Operações de Crédito e Despesas de Capital	-	-
Receitas de Operações de Crédito		
Despesa de Capital Líquida	1.542.337,95	2.546.300,63

RREO-Anexo 14 | Tabela 14.0 - Demonstrativo Simplificado do Relatório Resumido da Execução Orçamentária - Estados, DF e Municípios

Projeção Atuarial dos Regimes de Previdência	Exercício de Apuração			
	Exercício	10º Exercício	20º Exercício	35º Exercício
Projeção Atuarial dos Regimes de Previdência	-	-	-	-
Plano Previdenciário				
Receitas Previdenciárias				
Despesas Previdenciárias				
Resultado Previdenciário				
Plano Financeiro				
Receitas Previdenciárias				
Despesas Previdenciárias				
Resultado Previdenciário				

RREO-Anexo 14 | Tabela 14.0 - Demonstrativo Simplificado do Relatório Resumido da Execução Orçamentária - Estados, DF e Municípios

Receita da Alienação de Ativos e Aplicação dos Recursos	Apuração da Receita da Alienação de Ativos e Aplicação dos Recursos	
	Valor Apurado no Exercício	Saldo a Realizar
Receita da Alienação de Ativos e Aplicação dos Recursos	-	-
Receitas da Alienação de Ativos		50.000,00
Aplicação dos Recursos da Alienação de Ativos		50.000,00

RREO-Anexo 14 | Tabela 14.0 - Demonstrativo Simplificado do Relatório Resumido da Execução Orçamentária - Estados, DF e Municípios

Despesas com Ações e Serviços Públicos de Saúde	Valor Apurado Até o Bimestre	Apuração das Despesas com Saúde	
		Limites Constitucionais Anuais	
		% Mínimo a Aplicar no Exercício	% Aplicado Até o Bimestre
Despesas com Ações e Serviços Públicos de Saúde	-	-	-
Despesas com Ações e Serviços Públicos de Saúde Executadas com Recursos de Impostos	2.622.613,59	15,00	22,28

RREO-Anexo 14 | Tabela 14.0 - Demonstrativo Simplificado do Relatório Resumido da Execução Orçamentária - Estados, DF e Municípios

Despesas de Caráter Continuado Derivadas de PPP	Valor Realizado no Período	
	Valor Apurado no Exercício Corrente	
Despesas de Caráter Continuado Derivadas de PPP	-	
Total das Despesas Consideradas para o Limite / RCL (%)		

RREO-Anexo 14 | Tabela 14.0 - Demonstrativo Simplificado do Relatório Resumido da Execução Orçamentária - Estados, DF e Municípios

Notas Explicativas	Valores
	31/12/2020
Notas Explicativas	-
Notas Explicativas	

Lista de Assinaturas

Assinatura: 1
Assinatura: 2
Assinatura: 3
Assinatura: 4
Assinatura: 5

As assinaturas digitais podem ser verificadas no arquivo PDF.