

**Relatório Resumido de Execução Orçamentária**  
**Prefeitura Municipal de Montalvânia - MG (Poder Executivo)**  
**Orçamentos Fiscal e da Seguridade Social**  
**CNPJ:**  
**Exercício: 2019**  
**Período de referência: 3º bimestre**

**RREO-Anexo 01 | Tabela 1.0 - Balanço Orçamentário**

Receitas Orçamentárias	Estágios da Receita Orçamentária						
	PREVISÃO INICIAL	PREVISÃO ATUALIZADA (a)	RECEITAS REALIZADAS				SALDO (a-c)
			No Bimestre (b)	% (b/a)	Até o Bimestre (c)	% (c/a)	
<b>Receitas Orçamentárias</b>	-	-	-	-	-	-	-
RECEITAS (EXCETO INTRA-ORÇAMENTÁRIAS) (I)	36.600.000,00	36.600.000,00	4.699.702,07	12,84	13.760.570,79	37,60	22.839.429,21
RECEITAS CORRENTES	33.568.028,00	33.568.028,00	4.699.702,07	14,00	13.760.570,79	40,99	19.807.457,21
IMPOSTOS, TAXAS E CONTRIBUIÇÕES DE MELHORIA	1.814.341,35	1.814.341,35	145.183,34	8,00	495.734,11	27,32	1.318.607,24
Impostos	1.619.341,35	1.619.341,35	133.177,69	8,22	395.420,68	24,42	1.223.920,67
Taxas	195.000,00	195.000,00	12.005,65	6,16	100.313,43	51,44	94.686,57
Contribuição de Melhoria							
CONTRIBUIÇÕES	465.000,00	465.000,00	16.376,02	3,52	47.123,10	10,13	417.876,90
Contribuições Sociais							
Contribuições Econômicas							
Contribuições para Entidades Privadas de Serviço Social e de Formação Profissional							
Contribuição para o Custeio do Serviço de Iluminação Pública	465.000,00	465.000,00	16.376,02	3,52	47.123,10	10,13	417.876,90
RECEITA PATRIMONIAL	199.469,65	199.469,65	38.752,59	19,43	117.787,49	59,05	81.682,16
Exploração do Patrimônio Imobiliário do Estado	34.000,00	34.000,00	12.083,82	35,54	39.657,59	116,64	-5.657,59
Valores Mobiliários	165.469,65	165.469,65	26.668,77	16,12	78.129,90	47,22	87.339,75
Delegação de Serviços Públicos Mediante Concessão, Permissão, Autorização ou Licença							
Exploração de Recursos Naturais							
Exploração do Patrimônio Intangível							
Cessão de Direitos							
Demais Receitas Patrimoniais							
RECEITA AGROPECUÁRIA							
RECEITA INDUSTRIAL							
RECEITA DE SERVIÇOS	0,00	0,00	0,00		0,00		
Serviços Administrativos e Comerciais Gerais							
Serviços e Atividades Referentes à Navegação e ao Transporte							
Serviços e Atividades Referentes à Saúde							
Serviços e Atividades Financeiras							
Outros Serviços							
TRANSFERÊNCIAS CORRENTES	30.378.417,00	30.378.417,00	4.499.320,12	14,81	13.097.959,28	43,12	17.280.457,72
Transferências da União e de suas Entidades	19.853.010,00	19.853.010,00	2.824.264,55	14,23	8.211.513,83	41,36	11.641.496,17
Transferências dos Estados e do Distrito Federal e de suas Entidades	6.691.857,00	6.691.857,00	1.080.524,32	16,15	2.915.384,68	43,57	3.776.472,32
Transferências dos Municípios e de suas Entidades							
Transferências de Instituições Privadas							
Transferências de Outras Instituições Públicas	3.783.550,00	3.783.550,00	594.531,25	15,71	1.971.060,77	52,10	1.812.489,23
Transferências do Exterior							
Transferências de Pessoas Físicas	50.000,00	50.000,00					50.000,00
Transferências Provenientes de Depósitos Não Identificados							
OUTRAS RECEITAS CORRENTES	710.800,00	710.800,00	70,00	0,01	1.966,81	0,28	708.833,19
Multas Administrativas, Contratuais e Judiciais	5.000,00	5.000,00				0,00	5.000,00
Indenizações, Restituições e Ressarcimentos	26.500,00	26.500,00	70,00	0,26	1.966,81	7,42	24.533,19
Bens, Direitos e Valores Incorporados ao Patrimônio Público							
Demais Receitas Correntes	679.300,00	679.300,00					679.300,00

**Relatório Resumido de Execução Orçamentária**  
**Prefeitura Municipal de Montalvânia - MG (Poder Executivo)**  
**Orçamentos Fiscal e da Seguridade Social**  
**CNPJ:**  
**Exercício: 2019**  
**Período de referência: 3º bimestre**

Receitas Orçamentárias	Estágios da Receita Orçamentária						
	PREVISÃO INICIAL	PREVISÃO ATUALIZADA (a)	RECEITAS REALIZADAS				SALDO (a-c)
			No Bimestre (b)	% (b/a)	Até o Bimestre (c)	% (c/a)	
RECEITAS DE CAPITAL	3.031.972,00	3.031.972,00	0,00		0,00		3.031.972,00
OPERAÇÕES DE CRÉDITO	0,00	0,00	0,00		0,00		
Operações de Crédito - Mercado Interno							
Operações de Crédito - Mercado Externo							
ALIENAÇÃO DE BENS	58.800,00	58.800,00	0,00		0,00		58.800,00
Alienação de Bens Móveis	58.800,00	58.800,00					58.800,00
Alienação de Bens Imóveis							
Alienação de Bens Intangíveis							
AMORTIZAÇÕES DE EMPRÉSTIMOS							
TRANSFERÊNCIAS DE CAPITAL	2.973.172,00	2.973.172,00	0,00		0,00		2.973.172,00
Transferências da União e de suas Entidades	2.483.172,00	2.483.172,00					2.483.172,00
Transferências dos Estados e do Distrito Federal e de suas Entidades	490.000,00	490.000,00					490.000,00
Transferências dos Municípios e de suas Entidades							
Transferências de Instituições Privadas							
Transferências de Outras Instituições Públicas							
Transferências do Exterior							
Transferências de Pessoas Físicas							
Transferências Provenientes de Depósitos Não Identificados							
OUTRAS RECEITAS DE CAPITAL	0,00	0,00	0,00		0,00		
Integralização do Capital Social							
Remuneração das Disponibilidades do Tesouro							
Resgate de Títulos do Tesouro							
Demais Receitas de Capital							
RECEITAS (INTRA-ORÇAMENTÁRIAS) (II)							
SUBTOTAL DAS RECEITAS (III) = (I + II)	36.600.000,00	36.600.000,00	4.699.702,07	12,84	13.760.570,79	37,60	22.839.429,21
OPERAÇÕES DE CRÉDITO/REFINANCIAMENTO (IV)	0,00	0,00	0,00		0,00		
Operações de Crédito - Mercado Interno	0,00	0,00	0,00		0,00		
Mobiliária							
Contratual							
Operações de Crédito - Mercado Externo	0,00	0,00	0,00		0,00		
Mobiliária							
Contratual							
SUBTOTAL COM REFINANCIAMENTO (V) = (III + IV)	36.600.000,00	36.600.000,00	4.699.702,07	12,84	13.760.570,79	37,60	22.839.429,21
DÉFICIT (VI)							
TOTAL (VII) = (V + VI)	36.600.000,00	36.600.000,00	4.699.702,07	12,84	13.760.570,79	37,60	22.839.429,21
SALDOS DE EXERCÍCIOS ANTERIORES	0,00	56.926,00			0,00		
Recursos Arrecadados em Exercícios Anteriores - RPPS							
Superávit Financeiro Utilizado para Créditos Adicionais		56.926,00					

**RREO-Anexo 01 | Tabela 1.0 - Balanço Orçamentário**

Despesas Orçamentárias	Estágios da Despesa Orçamentária									
	DOTAÇÃO INICIAL (d)	DOTAÇÃO ATUALIZADA (e)	DESPESAS EMPENHADAS NO BIMESTRE	DESPESAS EMPENHADAS ATÉ O BIMESTRE (f)	SALDO (g) = (e-f)	DESPESAS LIQUIDADAS NO BIMESTRE	DESPESAS LIQUIDADAS ATÉ O BIMESTRE (h)	SALDO (i) = (e-h)	DESPESAS PAGAS ATÉ O BIMESTRE (j)	INSCRITAS EM RESTOS A PAGAR NÃO PROCESSADOS (k)
Despesas Orçamentárias	-	-	-	-	-	-	-	-	-	-

**Relatório Resumido de Execução Orçamentária**  
**Prefeitura Municipal de Montalvânia - MG (Poder Executivo)**  
**Orçamentos Fiscal e da Seguridade Social**  
**CNPJ:**  
**Exercício: 2019**  
**Período de referência: 3º bimestre**

Despesas Orçamentárias	Estágios da Despesa Orçamentária								INSCRITAS EM RESTOS A PAGAR NÃO PROCESSADOS (k)
	DOTAÇÃO INICIAL (d)	DOTAÇÃO ATUALIZADA (e)	DESPESAS EMPENHADAS NO BIMESTRE	DESPESAS EMPENHADAS ATÉ O BIMESTRE (f)	SALDO (g) = (e-f)	DESPESAS LIQUIDADAS NO BIMESTRE	DESPESAS LIQUIDADAS ATÉ O BIMESTRE (h)	SALDO (i) = (e-h)	
DESPESAS (EXCETO INTRA-ORÇAMENTÁRIAS) (VIII)	36.600.000,00	36.656.926,00	2.633.829,08	19.013.086,20	17.643.839,80	4.893.313,40	12.934.313,16	23.722.612,84	0,00
DESPESAS CORRENTES	30.139.639,00	30.432.053,00	2.561.028,91	18.303.638,99	12.128.414,01	4.675.001,79	12.358.838,58	18.073.214,42	0,00
PESSOAL E ENCARGOS SOCIAIS	15.646.890,00	16.193.931,50	1.030.589,00	11.653.160,84	4.540.770,66	2.675.461,73	7.942.177,33	8.251.754,17	7.738.136,51
JUROS E ENCARGOS DA DÍVIDA	86.000,00	86.000,00	11.182,89	33.738,34	52.261,66	11.182,89	33.738,34	52.261,66	33.738,34
OUTRAS DESPESAS CORRENTES	14.406.749,00	14.152.121,50	1.519.257,02	6.616.739,81	7.535.381,69	1.988.357,17	4.382.922,91	9.769.198,59	3.917.784,01
DESPESAS DE CAPITAL	6.412.361,00	6.176.873,00	72.800,17	709.447,21	5.467.425,79	218.311,61	575.474,58	5.601.398,42	0,00
INVESTIMENTOS	5.893.861,00	5.978.373,00	22.729,77	544.723,19	5.433.649,81	168.241,16	410.750,56	5.567.622,44	409.976,76
INVERSÕES FINANCEIRAS	500,00	500,00			500,00			500,00	
AMORTIZAÇÃO DA DÍVIDA	518.000,00	198.000,00	50.070,40	164.724,02	33.275,98	50.070,45	164.724,02	33.275,98	164.724,02
RESERVA DE CONTINGÊNCIA	48.000,00	48.000,00			48.000,00			48.000,00	
DESPESAS (INTRA-ORÇAMENTÁRIAS) (IX)									
SUBTOTAL DAS DESPESAS (X) = (VIII + IX)	36.600.000,00	36.656.926,00	2.633.829,08	19.013.086,20	17.643.839,80	4.893.313,40	12.934.313,16	23.722.612,84	0,00
AMORTIZAÇÃO DA DÍVIDA/REFINANCIAMENTO (XI)	0,00	0,00	0,00	0,00	0,00	0,00	0,00	0,00	0,00
Amortização da Dívida Interna	0,00	0,00	0,00	0,00	0,00	0,00	0,00	0,00	0,00
Dívida Mobiliária									
Outras Dívidas									
Amortização da Dívida Externa	0,00	0,00	0,00	0,00	0,00	0,00	0,00	0,00	0,00
Dívida Mobiliária									
Outras Dívidas									
SUBTOTAL COM REFINANCIAMENTO (XII) = (X + XI)	36.600.000,00	36.656.926,00	2.633.829,08	19.013.086,20	17.643.839,80	4.893.313,40	12.934.313,16	23.722.612,84	0,00
SUPERÁVIT (XIII)							826.257,63		
TOTAL (XIV) = (XII + XIII)	36.600.000,00	36.656.926,00	2.633.829,08	19.013.086,20		4.893.313,40	13.760.570,79		0,00
RESERVA DO RPPS									

**RREO-Anexo 01 | Tabela 1.0 - Balanço Orçamentário**

Receitas Intra Orçamentárias	Estágios da Receita Intra-Orçamentária					
	PREVISÃO INICIAL	PREVISÃO ATUALIZADA (a)	RECEITAS REALIZADAS			SALDO (a-c)
			No Bimestre (b)	% (b/a)	Até o Bimestre (c)	
<b>Receitas Intra Orçamentárias</b>	-	-	-	-	-	-
RECEITAS (INTRA-ORÇAMENTÁRIAS) (II)	0,00	0,00	0,00		0,00	0,00
RECEITAS CORRENTES	0,00	0,00	0,00		0,00	0,00
IMPOSTOS, TAXAS E CONTRIBUIÇÕES DE MELHORIA	0,00	0,00	0,00		0,00	0,00
Impostos						
Taxas						
Contribuição de Melhoria						
CONTRIBUIÇÕES	0,00	0,00	0,00		0,00	0,00
Contribuições Sociais						
Contribuições Econômicas						
Contribuições para Entidades Privadas de Serviço Social e de Formação Profissional						
Contribuição para o Custeio do Serviço de Iluminação Pública						
RECEITA PATRIMONIAL	0,00	0,00	0,00		0,00	0,00
Exploração do Patrimônio Imobiliário do Estado						
Valores Mobiliários						
Delegação de Serviços Públicos Mediante Concessão, Permissão, Autorização ou Licença						

**Relatório Resumido de Execução Orçamentária**  
**Prefeitura Municipal de Montalvânia - MG (Poder Executivo)**  
**Orçamentos Fiscal e da Seguridade Social**  
**CNPJ:**  
**Exercício: 2019**  
**Período de referência: 3º bimestre**

Receitas Intra Orçamentárias	Estágios da Receita Intra-Orçamentária						SALDO (a-c)
	PREVISÃO INICIAL	PREVISÃO ATUALIZADA (a)	RECEITAS REALIZADAS				
			No Bimestre (b)	% (b/a)	Até o Bimestre (c)	% (c/a)	
Exploração de Recursos Naturais							
Exploração do Patrimônio Intangível							
Cessão de Direitos							
Demais Receitas Patrimoniais							
RECEITA AGROPECUÁRIA							
RECEITA INDUSTRIAL							
RECEITA DE SERVIÇOS	0,00	0,00	0,00		0,00		0,00
Serviços Administrativos e Comerciais Gerais							
Serviços e Atividades Referentes à Navegação e ao Transporte							
Serviços e Atividades Referentes à Saúde							
Serviços e Atividades Financeiras							
Outros Serviços							
TRANSFERÊNCIAS CORRENTES	0,00	0,00	0,00		0,00		0,00
Transferências da União e de suas Entidades							
Transferências dos Estados e do Distrito Federal e de suas Entidades							
Transferências dos Municípios e de suas Entidades							
Transferências de Instituições Privadas							
Transferências de Outras Instituições Públicas							
Transferências do Exterior							
Transferências de Pessoas Físicas							
Transferências Provenientes de Depósitos Não Identificados							
OUTRAS RECEITAS CORRENTES	0,00	0,00	0,00		0,00		0,00
Multas Administrativas, Contratuais e Judiciais							
Indenizações, Restituições e Ressarcimentos							
Bens, Direitos e Valores Incorporados ao Patrimônio Público							
Demais Receitas Correntes							
RECEITAS DE CAPITAL	0,00	0,00	0,00		0,00		0,00
OPERAÇÕES DE CRÉDITO	0,00	0,00	0,00		0,00		0,00
Operações de Crédito - Mercado Interno							
Operações de Crédito - Mercado Externo							
ALIENAÇÃO DE BENS	0,00	0,00	0,00		0,00		0,00
Alienação de Bens Móveis							
Alienação de Bens Imóveis							
Alienação de Bens Intangíveis							
AMORTIZAÇÕES DE EMPRÉSTIMOS							
TRANSFERÊNCIAS DE CAPITAL	0,00	0,00	0,00		0,00		0,00
Transferências da União e de suas Entidades							
Transferências dos Estados e do Distrito Federal e de suas Entidades							
Transferências dos Municípios e de suas Entidades							
Transferências de Instituições Privadas							
Transferências de Outras Instituições Públicas							
Transferências do Exterior							
Transferências de Pessoas Físicas							
Transferências Provenientes de Depósitos Não Identificados							
OUTRAS RECEITAS DE CAPITAL	0,00	0,00	0,00		0,00		0,00
Integralização do Capital Social							

**Relatório Resumido de Execução Orçamentária**  
**Prefeitura Municipal de Montalvânia - MG (Poder Executivo)**  
**Orçamentos Fiscal e da Seguridade Social**  
**CNPJ:**  
**Exercício: 2019**  
**Período de referência: 3º bimestre**

Receitas Intra Orçamentárias	Estágios da Receita Intra-Orçamentária						
	PREVISÃO INICIAL	PREVISÃO ATUALIZADA (a)	RECEITAS REALIZADAS				SALDO (a-c)
			No Bimestre (b)	% (b/a)	Até o Bimestre (c)	% (c/a)	
Remuneração das Disponibilidades do Tesouro							
Resgate de Títulos do Tesouro							
Demais Receitas de Capital							

**RREO-Anexo 01 | Tabela 1.0 - Balanço Orçamentário**

Despesas Intra Orçamentárias	Estágios da Despesa Intra-Orçamentária									
	DOTAÇÃO INICIAL (d)	DOTAÇÃO ATUALIZADA (e)	DESPESAS EMPENHADAS NO BIMESTRE	DESPESAS EMPENHADAS ATÉ O BIMESTRE (f)	SALDO (g) = (e-f)	DESPESAS LIQUIDADAS NO BIMESTRE	DESPESAS LIQUIDADAS ATÉ O BIMESTRE (h)	SALDO (i) = (e-h)	DESPESAS PAGAS ATÉ O BIMESTRE (j)	INSCRITAS EM RESTOS A PAGAR NÃO PROCESSADOS (k)
<b>Despesas Intra Orçamentárias</b>	-	-	-	-	-	-	-	-	-	-
DESPESAS (INTRA-ORÇAMENTÁRIAS) (IX)	0,00	0,00	0,00	0,00	0,00	0,00	0,00	0,00	0,00	0,00
DESPESAS CORRENTES	0,00	0,00	0,00	0,00	0,00	0,00	0,00	0,00	0,00	0,00
PESSOAL E ENCARGOS SOCIAIS										
JUROS E ENCARGOS DA DÍVIDA										
OUTRAS DESPESAS CORRENTES										
DESPESAS DE CAPITAL	0,00	0,00	0,00	0,00	0,00	0,00	0,00	0,00	0,00	0,00
INVESTIMENTOS										
INVERSÕES FINANCEIRAS										
AMORTIZAÇÃO DA DÍVIDA										
RESERVA DE CONTINGÊNCIA										

**RREO-Anexo 01 | Tabela 1.0 - Balanço Orçamentário**

Notas Explicativas	Valores
	30/06/2019
Notas Explicativas	-
Notas Explicativas	

**Relatório Resumido de Execução Orçamentária**  
**Prefeitura Municipal de Montalvânia - MG (Poder Executivo)**  
**Orçamentos Fiscal e da Seguridade Social**  
**CNPJ:**  
**Exercício: 2019**  
**Período de referência: 3º bimestre**

**RREO-Anexo 02 | Tabela 2.0 - Demonstrativo da Execução das Despesas por Função/Subfunção | Total das Despesas Exceto Intra-Orçamentárias**

Função/Subfunção	Execução da Despesa										
	DOTAÇÃO INICIAL	DOTAÇÃO ATUALIZADA (a)	DESPESAS EMPENHADAS NO BIMESTRE	DESPESAS EMPENHADAS ATÉ O BIMESTRE (b)	% (b/total b)	SALDO (c) = (a-b)	DESPESAS LIQUIDADAS NO BIMESTRE	DESPESAS LIQUIDADAS ATÉ O BIMESTRE (d)	% (d/total d)	SALDO (e) = (a-d)	INSCRITAS EM RESTOS A PAGAR NÃO PROCESSADOS (f)
DESPESAS (EXCETO INTRA-ORÇAMENTÁRIAS) (I)	36.600.000,00	36.976.926,00	2.633.829,13	19.013.086,20	100,00	17.963.839,80	4.893.313,40	12.934.313,16	100,00	24.042.612,84	0,00
Legislativa	1.921.631,25	1.921.631,25	69.786,00	1.490.027,52	7,84	431.603,73	247.341,96	664.923,07	5,14	1.256.708,18	0,00
Ação Legislativa	1.921.631,25	1.921.631,25	69.786,00	1.490.027,52	7,84	431.603,73	247.341,96	664.923,07	5,14	1.256.708,18	
Controle Externo											
FU01 - Administração Geral											
FU01 - Demais Subfunções											
Judiciária	64.400,00	64.400,00	0,00	55.475,00	0,29	8.925,00	9.759,06	29.938,85	0,23	34.461,15	0,00
Ação Judiciária											
Defesa do Interesse Público no Processo Judiciário	64.400,00	64.400,00		55.475,00	0,29	8.925,00	9.759,06	29.938,85	0,23	34.461,15	
FU02 - Administração Geral											
FU02 - Demais Subfunções											
Essencial à Justiça	0,00	0,00	0,00	0,00			0,00	0,00			0,00
Defesa da Ordem Jurídica											
Representação Judicial e Extrajudicial											
FU03 - Administração Geral											
FU03 - Demais Subfunções											
Administração	4.955.885,68	4.940.897,88	114.450,17	2.581.103,79	13,58	2.359.794,09	463.701,17	1.294.053,20	10,00	3.646.844,68	0,00
Planejamento e Orçamento	445.000,00	422.021,32	2.294,80	262.209,16	1,38	159.812,16	47.153,08	131.886,89	1,02	290.134,43	
FU04 - Administração Geral	3.696.655,68	3.701.127,28	96.503,62	1.886.534,62	9,92	1.814.592,66	344.987,74	960.152,54	7,42	2.740.974,74	
Administração Financeira	316.400,00	317.400,00	1.850,00	184.649,89	0,97	132.750,11	28.125,60	72.055,94	0,56	245.344,06	
Controle Interno	50.120,00	50.120,00		26.101,69	0,14	24.018,31	4.101,69	12.101,69	0,09	38.018,31	
Normatização e Fiscalização											
Tecnologia da Informação	144.160,00	143.058,00	1.500,41	61.181,41	0,32	81.876,59	10.589,60	30.490,82	0,24	112.567,18	
Ordenamento Territorial											
Formação de Recursos Humanos											
Administração de Receitas	116.200,00	117.749,28	354,00	61.107,64	0,32	56.641,64	9.344,93	36.364,99	0,28	81.384,29	
Administração de Concessões											
Comunicação Social											
FU04 - Demais Subfunções	187.350,00	189.422,00	11.947,34	99.319,38	0,52	90.102,62	19.398,53	51.000,33	0,39	138.421,67	
Defesa Nacional	0,00	0,00	0,00	0,00			0,00	0,00			0,00
Defesa Aérea											
Defesa Naval											
Defesa Terrestre											
FU05 - Administração Geral											
FU05 - Demais Subfunções											
Segurança Pública	0,00	0,00	0,00	0,00			0,00	0,00			0,00
Policimento											
Defesa Civil											
Informação e Inteligência											
FU06 - Administração Geral											
FU06 - Demais Subfunções											
Relações Exteriores	0,00	0,00	0,00	0,00			0,00	0,00			0,00
Relações Diplomáticas											
Cooperação Internacional											
FU07 - Administração Geral											
FU07 - Demais Subfunções											
Assistência Social	2.297.257,00	2.210.296,00	115.640,96	805.453,77	4,24	1.404.842,23	205.517,95	555.775,67	4,30	1.654.520,33	0,00
Assistência ao Idoso	500,00	500,00				500,00				500,00	
Assistência ao Portador de Deficiência											
Assistência à Criança e ao Adolescente	436.100,00	429.982,50	11.571,70	175.582,62	0,92	254.399,88	35.684,58	94.832,66	0,73	335.149,84	
Assistência Comunitária	1.813.627,00	1.732.783,50	102.869,26	606.407,15	3,19	1.126.376,35	163.519,39	447.479,05	3,46	1.285.304,45	

**Relatório Resumido de Execução Orçamentária**  
**Prefeitura Municipal de Montalvânia - MG (Poder Executivo)**  
**Orçamentos Fiscal e da Seguridade Social**  
**CNPJ:**  
**Exercício: 2019**  
**Período de referência: 3º bimestre**

Função/Subfunção	Execução da Despesa										
	DOTAÇÃO INICIAL	DOTAÇÃO ATUALIZADA (a)	DESPESAS EMPENHADAS NO BIMESTRE	DESPESAS EMPENHADAS ATÉ O BIMESTRE (b)	% (b/total b)	SALDO (c) = (a-b)	DESPESAS LIQUIDADAS NO BIMESTRE	DESPESAS LIQUIDADAS ATÉ O BIMESTRE (d)	% (d/total d)	SALDO (e) = (a-d)	INSCRITAS EM RESTOS A PAGAR NÃO PROCESSADOS (f)
FU08 - Administração Geral	27.030,00	27.030,00	1.200,00	3.464,00	0,02	23.566,00	1.314,00	3.464,00	0,03	23.566,00	
FU08 - Demais Subfunções	20.000,00	20.000,00		20.000,00	0,11		4.999,98	9.999,96	0,08	10.000,04	
Previdência Social	1.065.000,00	1.066.729,00	46.329,00	957.030,00	5,03	109.699,00	252.637,12	736.369,31	5,69	330.359,69	0,00
Previdência Básica											
Previdência do Regime Estatutário	1.065.000,00	1.066.729,00	46.329,00	957.030,00	5,03	109.699,00	252.637,12	736.369,31	5,69	330.359,69	
Previdência Complementar											
Previdência Especial											
FU09 - Administração Geral											
FU09 - Demais Subfunções											
Saúde	8.293.221,12	8.709.693,92	1.149.302,90	5.829.709,50	30,66	2.879.984,42	1.537.043,52	4.060.222,94	31,39	4.649.470,98	0,00
Atenção Básica	3.410.800,00	3.362.116,00	768.902,51	2.306.545,41	12,13	1.055.570,59	718.919,84	2.003.966,08	15,49	1.358.149,92	
Assistência Hospitalar e Ambulatorial	2.445.621,12	2.647.859,12	199.170,89	2.209.562,14	11,62	438.296,98	549.471,85	1.308.101,22	10,11	1.339.757,90	
Suporte Profilático e Terapêutico	456.700,00	471.074,80	80.960,90	161.738,04	0,85	309.336,76	49.021,53	125.395,60	0,97	345.679,20	
Vigilância Sanitária	250.500,00	218.949,00	5.050,00	121.848,01	0,64	97.100,99	8.956,09	19.807,00	0,15	199.142,00	
Vigilância Epidemiológica	581.600,00	640.201,00	37.837,40	149.300,40	0,79	490.900,60	39.956,59	117.125,81	0,91	523.075,19	
Alimentação e Nutrição											
FU10 - Administração Geral	547.000,00	521.000,00	6.714,20	235.393,50	1,24	285.606,50	29.818,24	79.010,50	0,61	441.989,50	
FU10 - Demais Subfunções	601.000,00	848.494,00	50.667,00	645.322,00	3,39	203.172,00	140.899,38	406.816,73	3,15	441.677,27	
Trabalho	0,00	0,00	0,00	0,00			0,00	0,00			0,00
Proteção e Benefícios ao Trabalhador											
Relações de Trabalho											
Empregabilidade											
Fomento ao Trabalho											
FU11 - Administração Geral											
FU11 - Demais Subfunções											
Educação	9.259.260,00	9.290.298,85	633.268,80	4.306.607,25	22,65	4.983.691,60	1.299.326,14	3.280.274,72	25,36	6.010.024,13	0,00
Ensino Fundamental	5.668.220,00	5.844.181,00	408.121,32	2.549.238,32	13,41	3.294.942,68	869.981,89	2.076.259,14	16,05	3.767.921,86	
Ensino Médio											
Ensino Profissional											
Ensino Superior	29.000,00	29.000,00		650,00		28.350,00	100,00	100,00		28.900,00	
Educação Infantil	1.724.950,00	1.547.798,00	118.981,29	609.567,14	3,21	938.230,86	176.964,82	542.513,95	4,19	1.005.284,05	
Educação de Jovens e Adultos	5.600,00	5.600,00				5.600,00			0,00	5.600,00	
Educação Especial											
Educação Básica											
FU12 - Administração Geral	667.290,00	631.919,85	13.433,06	377.425,37	1,99	254.494,48	70.416,04	185.126,81	1,43	446.793,04	
FU12 - Demais Subfunções	1.164.200,00	1.231.800,00	92.733,13	769.726,42	4,05	462.073,58	181.863,39	476.274,82	3,68	755.525,18	
Cultura	913.500,00	898.014,15	25.015,60	80.873,12	0,43	817.141,03	30.165,62	66.030,26	0,51	831.983,89	0,00
Patrimônio Histórico Artístico e Arqueológico											
Difusão Cultural	913.500,00	898.014,15	25.015,60	80.873,12	0,43	817.141,03	30.165,62	66.030,26	0,51	831.983,89	
FU13 - Administração Geral											
FU13 - Demais Subfunções											
Direitos da Cidadania	0,00	0,00	0,00	0,00			0,00	0,00			0,00
Custódia e Reintegração Social											
Direitos Individuais Coletivos e Difusos											
Assistência aos Povos Indígenas											
FU14 - Administração Geral											
FU14 - Demais Subfunções											
Urbanismo	3.192.071,95	3.194.612,95	191.110,77	1.339.225,53	7,04	1.855.387,42	388.172,09	968.963,79	7,49	2.225.649,16	0,00
Infra-Estrutura Urbana											
Serviços Urbanos	3.192.071,95	3.194.612,95	191.110,77	1.339.225,53	7,04	1.855.387,42	388.172,09	968.963,79	7,49	2.225.649,16	
Transportes Coletivos Urbanos											
FU15 - Administração Geral											
FU15 - Demais Subfunções											
Habitação	113.000,00	113.000,00	3.802,40	6.774,00	0,04	106.226,00	1.704,40	4.676,00	0,04	108.324,00	0,00
Habitação Rural											



**Relatório Resumido de Execução Orçamentária**  
**Prefeitura Municipal de Montalvânia - MG (Poder Executivo)**  
**Orçamentos Fiscal e da Seguridade Social**  
**CNPJ:**  
**Exercício: 2019**  
**Período de referência: 3º bimestre**

Função/Subfunção	Execução da Despesa										INSCRITAS EM RESTOS A PAGAR NÃO PROCESSADOS (f)
	DOTAÇÃO INICIAL	DOTAÇÃO ATUALIZADA (a)	DESPESAS EMPENHADAS NO BIMESTRE	DESPESAS EMPENHADAS ATÉ O BIMESTRE (b)	% (b/total b)	SALDO (c) = (a-b)	DESPESAS LIQUIDADAS NO BIMESTRE	DESPESAS LIQUIDADAS ATÉ O BIMESTRE (d)	% (d/total d)	SALDO (e) = (a-d)	
Habitação Urbana	113.000,00	113.000,00	3.802,40	6.774,00	0,04	106.226,00	1.704,40	4.676,00	0,04	108.324,00	
FU16 - Administração Geral											
FU16 - Demais Subfunções											
Saneamento	1.293.373,00	1.292.673,00	19.649,21	239.956,08	1,26	1.052.716,92	63.286,76	189.020,03	1,46	1.103.652,97	0,00
Saneamento Básico Rural	987.273,00	987.273,00	19.649,21	239.956,08	1,26	747.316,92	63.286,76	189.020,03	1,46	798.252,97	
Saneamento Básico Urbano	306.100,00	305.400,00				305.400,00				305.400,00	
FU17 - Administração Geral											
FU17 - Demais Subfunções											
Gestão Ambiental	241.100,00	290.119,50	12.643,56	193.797,30	1,02	96.322,20	28.847,10	153.658,17	1,19	136.461,33	0,00
Preservação e Conservação Ambiental	109.100,00	123.670,00	215,30	54.219,10	0,29	69.450,90	156,00	54.070,80	0,42	69.599,20	
Controle Ambiental	102.000,00	136.449,50	12.428,26	121.578,20	0,64	14.871,30	27.191,10	93.587,37	0,72	42.862,13	
Recuperação de Áreas Degradadas											
Recursos Hídricos											
Meteorologia											
FU18 - Administração Geral	30.000,00	30.000,00		18.000,00	0,09	12.000,00	1.500,00	6.000,00	0,05	24.000,00	
FU18 - Demais Subfunções											
Ciência e Tecnologia	0,00	0,00	0,00	0,00			0,00	0,00			0,00
Desenvolvimento Científico											
Desenvolvimento Tecnológico e Engenharia											
Difusão do Conhecimento Científico e Tecnológico											
FU19 - Administração Geral											
FU19 - Demais Subfunções											
Agricultura	609.700,00	606.498,00	20.374,74	153.394,65	0,81	453.103,35	41.638,56	112.738,87	0,87	493.759,13	0,00
Abastecimento	173.000,00	172.598,00	1.634,74	56.194,41	0,30	116.403,59	17.894,84	44.863,32	0,35	127.734,68	
Extensão Rural	247.000,00	243.200,00	18.740,00	83.200,24	0,44	159.999,76	23.743,72	66.677,95	0,52	176.522,05	
Irrigação											
Promoção da Produção Agropecuária	170.600,00	170.600,00				170.600,00				170.600,00	
Defesa Agropecuária	19.100,00	20.100,00		14.000,00	0,07	6.100,00		1.197,60	0,01	18.902,40	
FU20 - Administração Geral											
FU20 - Demais Subfunções											
Organização Agrária	0,00	0,00	0,00	0,00			0,00	0,00			0,00
Reforma Agrária											
Colonização											
FU21 - Administração Geral											
FU21 - Demais Subfunções											
Indústria	0,00	0,00	0,00	0,00			0,00	0,00			0,00
Promoção Industrial											
Produção Industrial											
Mineração											
Propriedade Industrial											
Normalização e Qualidade											
FU22 - Administração Geral											
FU22 - Demais Subfunções											
Comércio e Serviços	0,00	0,00	0,00	0,00			0,00	0,00			0,00
Promoção Comercial											
Comercialização											
Comércio Exterior											
Serviços Financeiros											
Turismo											
FU23 - Administração Geral											
FU23 - Demais Subfunções											
Comunicações	0,00	0,00	0,00	0,00			0,00	0,00			0,00
Comunicações Postais											
Telecomunicações											
FU24 - Administração Geral											

**Relatório Resumido de Execução Orçamentária**  
**Prefeitura Municipal de Montalvânia - MG (Poder Executivo)**  
**Orçamentos Fiscal e da Seguridade Social**  
**CNPJ:**  
**Exercício: 2019**  
**Período de referência: 3º bimestre**

Função/Subfunção	Execução da Despesa										
	DOTAÇÃO INICIAL	DOTAÇÃO ATUALIZADA (a)	DESPESAS EMPENHADAS NO BIMESTRE	DESPESAS EMPENHADAS ATÉ O BIMESTRE (b)	% (b/total b)	SALDO (c) = (a-b)	DESPESAS LIQUIDADAS NO BIMESTRE	DESPESAS LIQUIDADAS ATÉ O BIMESTRE (d)	% (d/total d)	SALDO (e) = (a-d)	INSCRITAS EM RESTOS A PAGAR NÃO PROCESSADOS (f)
FU24 - Demais Subfunções											
Energia	0,00	0,00	0,00	0,00			0,00	0,00			0,00
Conservação de Energia											
Energia Elétrica											
Combustíveis Minerais											
Biocombustíveis											
FU25 - Administração Geral											
FU25 - Demais Subfunções											
Transporte	1.190.600,00	1.173.817,00	154.547,68	676.066,53	3,56	497.750,47	240.054,90	546.112,23	4,22	627.704,77	0,00
Transporte Aéreo											
Transporte Rodoviário	1.190.600,00	1.173.817,00	154.547,68	676.066,53	3,56	497.750,47	240.054,90	546.112,23	4,22	627.704,77	
Transporte Ferroviário											
Transporte Hidroviário											
Transportes Especiais											
FU26 - Administração Geral											
FU26 - Demais Subfunções											
Desporto e Lazer	538.000,00	552.244,50	16.654,00	99.129,80	0,52	453.114,70	22.863,71	73.093,69	0,57	479.150,81	0,00
Desporto de Rendimento											
Desporto Comunitário	508.000,00	522.244,50	16.654,00	99.129,80	0,52	423.114,70	22.863,71	73.093,69	0,57	449.150,81	
Lazer											
FU27 - Administração Geral											
FU27 - Demais Subfunções	30.000,00	30.000,00				30.000,00				30.000,00	
Encargos Especiais	604.000,00	604.000,00	61.253,34	198.462,36	1,04	405.537,64	61.253,34	198.462,36	1,53	405.537,64	0,00
Refinanciamento da Dívida Interna											
Refinanciamento da Dívida Externa											
Serviço da Dívida Interna	604.000,00	604.000,00	61.253,34	198.462,36	1,04	405.537,64	61.253,34	198.462,36	1,53	405.537,64	
Serviço da Dívida Externa											
Transferências											
Outros Encargos Especiais											
Transferências para a Educação Básica											
FU28 - Demais Subfunções											
Reserva de Contingência	48.000,00	48.000,00				48.000,00				48.000,00	
DESPESAS (INTRA-ORÇAMENTÁRIAS) (II)											
TOTAL (III) = (I + II)	36.600.000,00	36.976.926,00	2.633.829,13	19.013.086,20	100,00	17.963.839,80	4.893.313,40	12.934.313,16	100,00	24.042.612,84	0,00

**RREO-Anexo 02 | Tabela 2.0 - Demonstrativo da Execução das Despesas por Função/Subfunção | Total de Despesas**

Função/Subfunção - Intra	Execução da Despesa - Intra										
	DOTAÇÃO INICIAL	DOTAÇÃO ATUALIZADA (a)	DESPESAS EMPENHADAS NO BIMESTRE	DESPESAS EMPENHADAS ATÉ O BIMESTRE (b)	% (b/III b)	SALDO (c) = (a-b)	DESPESAS LIQUIDADAS NO BIMESTRE	DESPESAS LIQUIDADAS ATÉ O BIMESTRE (d)	% (d/III d)	SALDO (e) = (a-d)	INSCRITAS EM RESTOS A PAGAR NÃO PROCESSADOS (f)
DESPESAS (INTRA-ORÇAMENTÁRIAS) (II)	0,00	0,00	0,00	0,00		0,00	0,00	0,00		0,00	0,00
Legislativa	0,00	0,00	0,00	0,00		0,00	0,00	0,00		0,00	0,00
Ação Legislativa											
Controle Externo											
FU01 - Administração Geral											
FU01 - Demais Subfunções											
Judiciária	0,00	0,00	0,00	0,00		0,00	0,00	0,00		0,00	0,00
Ação Judiciária											
Defesa do Interesse Público no Processo Judiciário											
FU02 - Administração Geral											
FU02 - Demais Subfunções											
Essencial à Justiça	0,00	0,00	0,00	0,00		0,00	0,00	0,00		0,00	0,00
Defesa da Ordem Jurídica											

**Relatório Resumido de Execução Orçamentária**  
**Prefeitura Municipal de Montalvânia - MG (Poder Executivo)**  
**Orçamentos Fiscal e da Seguridade Social**  
**CNPJ:**  
**Exercício: 2019**  
**Período de referência: 3º bimestre**

Função/Subfunção - Intra	Execução da Despesa - Intra										
	DOTAÇÃO INICIAL	DOTAÇÃO ATUALIZADA (a)	DESPESAS EMPENHADAS NO BIMESTRE	DESPESAS EMPENHADAS ATÉ O BIMESTRE (b)	% (b/III b)	SALDO (c) = (a-b)	DESPESAS LIQUIDADAS NO BIMESTRE	DESPESAS LIQUIDADAS ATÉ O BIMESTRE (d)	% (d/III d)	SALDO (e) = (a-d)	INSCRITAS EM RESTOS A PAGAR NÃO PROCESSADOS (f)
Representação Judicial e Extrajudicial											
FU03 - Administração Geral											
FU03 - Demais Subfunções											
Administração	0,00	0,00	0,00	0,00		0,00	0,00	0,00		0,00	0,00
Planejamento e Orçamento											
FU04 - Administração Geral											
Administração Financeira											
Controle Interno											
Normatização e Fiscalização											
Tecnologia da Informação											
Ordenamento Territorial											
Formação de Recursos Humanos											
Administração de Receitas											
Administração de Concessões											
Comunicação Social											
FU04 - Demais Subfunções											
Defesa Nacional	0,00	0,00	0,00	0,00		0,00	0,00	0,00		0,00	0,00
Defesa Aérea											
Defesa Naval											
Defesa Terrestre											
FU05 - Administração Geral											
FU05 - Demais Subfunções											
Segurança Pública	0,00	0,00	0,00	0,00		0,00	0,00	0,00		0,00	0,00
Policliamento											
Defesa Civil											
Informação e Inteligência											
FU06 - Administração Geral											
FU06 - Demais Subfunções											
Relações Exteriores	0,00	0,00	0,00	0,00		0,00	0,00	0,00		0,00	0,00
Relações Diplomáticas											
Cooperação Internacional											
FU07 - Administração Geral											
FU07 - Demais Subfunções											
Assistência Social	0,00	0,00	0,00	0,00		0,00	0,00	0,00		0,00	0,00
Assistência ao Idoso											
Assistência ao Portador de Deficiência											
Assistência à Criança e ao Adolescente											
Assistência Comunitária											
FU08 - Administração Geral											
FU08 - Demais Subfunções											
Previdência Social	0,00	0,00	0,00	0,00		0,00	0,00	0,00		0,00	0,00
Previdência Básica											
Previdência do Regime Estatutário											
Previdência Complementar											
Previdência Especial											
FU09 - Administração Geral											
FU09 - Demais Subfunções											
Saúde	0,00	0,00	0,00	0,00		0,00	0,00	0,00		0,00	0,00
Atenção Básica											
Assistência Hospitalar e Ambulatorial											
Suporte Profilático e Terapêutico											
Vigilância Sanitária											
Vigilância Epidemiológica											
Alimentação e Nutrição											
FU10 - Administração Geral											

**Relatório Resumido de Execução Orçamentária**  
**Prefeitura Municipal de Montalvânia - MG (Poder Executivo)**  
**Orçamentos Fiscal e da Seguridade Social**  
**CNPJ:**  
**Exercício: 2019**  
**Período de referência: 3º bimestre**

Função/Subfunção - Intra	Execução da Despesa - Intra										INSCRITAS EM RESTOS A PAGAR NÃO PROCESSADOS (f)
	DOTAÇÃO INICIAL	DOTAÇÃO ATUALIZADA (a)	DESPESAS EMPENHADAS NO BIMESTRE	DESPESAS EMPENHADAS ATÉ O BIMESTRE (b)	% (b/III b)	SALDO (c) = (a-b)	DESPESAS LIQUIDADAS NO BIMESTRE	DESPESAS LIQUIDADAS ATÉ O BIMESTRE (d)	% (d/III d)	SALDO (e) = (a-d)	
FU10 - Demais Subfunções											
Trabalho	0,00	0,00	0,00	0,00		0,00	0,00	0,00		0,00	0,00
Proteção e Benefícios ao Trabalhador											
Relações de Trabalho											
Empregabilidade											
Fomento ao Trabalho											
FU11 - Administração Geral											
FU11 - Demais Subfunções											
Educação	0,00	0,00	0,00	0,00		0,00	0,00	0,00		0,00	0,00
Ensino Fundamental											
Ensino Médio											
Ensino Profissional											
Ensino Superior											
Educação Infantil											
Educação de Jovens e Adultos											
Educação Especial											
Educação Básica											
FU12 - Administração Geral											
FU12 - Demais Subfunções											
Cultura	0,00	0,00	0,00	0,00		0,00	0,00	0,00		0,00	0,00
Patrimônio Histórico Artístico e Arqueológico											
Difusão Cultural											
FU13 - Administração Geral											
FU13 - Demais Subfunções											
Direitos da Cidadania	0,00	0,00	0,00	0,00		0,00	0,00	0,00		0,00	0,00
Custódia e Reintegração Social											
Direitos Individuais Coletivos e Difusos											
Assistência aos Povos Indígenas											
FU14 - Administração Geral											
FU14 - Demais Subfunções											
Urbanismo	0,00	0,00	0,00	0,00		0,00	0,00	0,00		0,00	0,00
Infra-Estrutura Urbana											
Serviços Urbanos											
Transportes Coletivos Urbanos											
FU15 - Administração Geral											
FU15 - Demais Subfunções											
Habitação	0,00	0,00	0,00	0,00		0,00	0,00	0,00		0,00	0,00
Habitação Rural											
Habitação Urbana											
FU16 - Administração Geral											
FU16 - Demais Subfunções											
Saneamento	0,00	0,00	0,00	0,00		0,00	0,00	0,00		0,00	0,00
Saneamento Básico Rural											
Saneamento Básico Urbano											
FU17 - Administração Geral											
FU17 - Demais Subfunções											
Gestão Ambiental	0,00	0,00	0,00	0,00		0,00	0,00	0,00		0,00	0,00
Preservação e Conservação Ambiental											
Controle Ambiental											
Recuperação de Áreas Degradadas											
Recursos Hídricos											
Meteorologia											
FU18 - Administração Geral											
FU18 - Demais Subfunções											
Ciência e Tecnologia	0,00	0,00	0,00	0,00		0,00	0,00	0,00		0,00	0,00

**Relatório Resumido de Execução Orçamentária**  
**Prefeitura Municipal de Montalvânia - MG (Poder Executivo)**  
**Orçamentos Fiscal e da Seguridade Social**  
**CNPJ:**  
**Exercício: 2019**  
**Período de referência: 3º bimestre**

Função/Subfunção - Intra	Execução da Despesa - Intra										
	DOTAÇÃO INICIAL	DOTAÇÃO ATUALIZADA (a)	DESPESAS EMPENHADAS NO BIMESTRE	DESPESAS EMPENHADAS ATÉ O BIMESTRE (b)	% (b/III b)	SALDO (c) = (a-b)	DESPESAS LIQUIDADAS NO BIMESTRE	DESPESAS LIQUIDADAS ATÉ O BIMESTRE (d)	% (d/III d)	SALDO (e) = (a-d)	INSCRITAS EM RESTOS A PAGAR NÃO PROCESSADOS (f)
Desenvolvimento Científico											
Desenvolvimento Tecnológico e Engenharia											
Difusão do Conhecimento Científico e Tecnológico											
FU19 - Administração Geral											
FU19 - Demais Subfunções											
Agricultura	0,00	0,00	0,00	0,00		0,00	0,00	0,00		0,00	0,00
Abastecimento											
Extensão Rural											
Irrigação											
Promoção da Produção Agropecuária											
Defesa Agropecuária											
FU20 - Administração Geral											
FU20 - Demais Subfunções											
Organização Agrária	0,00	0,00	0,00	0,00		0,00	0,00	0,00		0,00	0,00
Reforma Agrária											
Colonização											
FU21 - Administração Geral											
FU21 - Demais Subfunções											
Indústria	0,00	0,00	0,00	0,00		0,00	0,00	0,00		0,00	0,00
Promoção Industrial											
Produção Industrial											
Mineração											
Propriedade Industrial											
Normalização e Qualidade											
FU22 - Administração Geral											
FU22 - Demais Subfunções											
Comércio e Serviços	0,00	0,00	0,00	0,00		0,00	0,00	0,00		0,00	0,00
Promoção Comercial											
Comercialização											
Comércio Exterior											
Serviços Financeiros											
Turismo											
FU23 - Administração Geral											
FU23 - Demais Subfunções											
Comunicações	0,00	0,00	0,00	0,00		0,00	0,00	0,00		0,00	0,00
Comunicações Postais											
Telecomunicações											
FU24 - Administração Geral											
FU24 - Demais Subfunções											
Energia	0,00	0,00	0,00	0,00		0,00	0,00	0,00		0,00	0,00
Conservação de Energia											
Energia Elétrica											
Combustíveis Minerais											
Biocombustíveis											
FU25 - Administração Geral											
FU25 - Demais Subfunções											
Transporte	0,00	0,00	0,00	0,00		0,00	0,00	0,00		0,00	0,00
Transporte Aéreo											
Transporte Rodoviário											
Transporte Ferroviário											
Transporte Hidroviário											
Transportes Especiais											
FU26 - Administração Geral											
FU26 - Demais Subfunções											
Desporto e Lazer	0,00	0,00	0,00	0,00		0,00	0,00	0,00		0,00	0,00

**Relatório Resumido de Execução Orçamentária**  
**Prefeitura Municipal de Montalvânia - MG (Poder Executivo)**  
**Orçamentos Fiscal e da Seguridade Social**  
**CNPJ:**  
**Exercício: 2019**  
**Período de referência: 3º bimestre**

Função/Subfunção - Intra	Execução da Despesa - Intra										INSCRITAS EM RESTOS A PAGAR NÃO PROCESSADOS (f)
	DOTAÇÃO INICIAL	DOTAÇÃO ATUALIZADA (a)	DESPESAS EMPENHADAS NO BIMESTRE	DESPESAS EMPENHADAS ATÉ O BIMESTRE (b)	% (b/III b)	SALDO (c) = (a-b)	DESPESAS LIQUIDADAS NO BIMESTRE	DESPESAS LIQUIDADAS ATÉ O BIMESTRE (d)	% (d/III d)	SALDO (e) = (a-d)	
Desporto de Rendimento											
Desporto Comunitário											
Lazer											
FU27 - Administração Geral											
FU27 - Demais Subfunções											
Encargos Especiais	0,00	0,00	0,00	0,00		0,00	0,00	0,00		0,00	0,00
Refinanciamento da Dívida Interna											
Refinanciamento da Dívida Externa											
Serviço da Dívida Interna											
Serviço da Dívida Externa											
Transferências											
Outros Encargos Especiais											
Transferências para a Educação Básica											
FU28 - Demais Subfunções											
Reserva de Contingência											

**RREO-Anexo 02 | Tabela 2.0 - Demonstrativo da Execução das Despesas por Função/Subfunção**

Notas Explicativas	Valores
	30/06/2019
Notas Explicativas	-
Notas Explicativas	

**Relatório Resumido de Execução Orçamentária**  
**Prefeitura Municipal de Montalvânia - MG (Poder Executivo)**  
**Orçamentos Fiscal e da Seguridade Social**  
**CNPJ:**  
**Exercício: 2019**  
**Período de referência: 3º bimestre**

**RREO-Anexo 03 | Tabela 3.2 - Demonstrativo da Receita Corrente Líquida - Municípios**

Especificação	Evolução da Receita Corrente Líquida												TOTAL (ÚLTIMOS 12 MESES)	PREVISÃO ATUALIZADA 2019
	<MR-11>	<MR-10>	<MR-9>	<MR-8>	<MR-7>	<MR-6>	<MR-5>	<MR-4>	<MR-3>	<MR-2>	<MR-1>	<MR>		
Especificação	-	-	-	-	-	-	-	-	-	-	-	-	-	
RECEITAS CORRENTES (I)	2.624.480,76	2.092.753,37	2.212.349,99	1.781.196,86	2.243.559,82	3.309.815,69	2.527.212,28	2.770.280,60	2.521.060,31	2.626.242,69	2.792.635,58	2.572.801,83	30.074.389,78	37.782.028,00
Impostos, Taxas e Contribuições de Melhoria	78.917,12	78.838,85	78.259,81	85.109,01	83.295,39	100.596,56	76.474,95	100.055,22	101.603,74	73.275,76	61.286,31	83.897,03	1.001.609,75	1.866.841,35
IPTU	4.335,66	2.348,45	3.364,03	23.465,49	6.987,28	4.961,84	3.280,53	15.723,19	18.718,93	2.329,33	1.585,16	941,10	88.040,99	717.751,35
ISS	38.712,63	23.971,09	26.679,62	16.507,56	21.072,48	24.782,43	25.235,07	17.520,97	31.448,66	28.526,58	27.574,57	24.263,86	306.295,52	554.000,00
ITBI	6.938,23	22.115,10	16.461,81	5.564,48	25.268,90	17.409,92	7.189,71	11.676,80	5.256,42	7.427,73	3.432,88	28.969,74	157.711,72	167.000,00
IRRF	22.118,06	23.404,62	25.750,27	23.706,44	22.804,24	42.851,35	23.691,43	19.922,83	21.113,70	24.040,01	22.667,82	23.742,56	295.813,33	233.090,00
Outros Impostos, Taxas e Contribuições de Melhoria	6.812,54	6.999,59	6.004,08	15.865,04	7.162,49	10.591,02	17.078,21	35.211,43	25.066,03	10.952,11	6.025,88	5.979,77	153.748,19	195.000,00
Contribuições	16.408,92	11.528,08	8.645,25	8.236,56	8.389,78	13.353,12	6.074,36	8.376,99	7.992,00	8.303,73	8.190,83	8.185,19	113.684,81	465.000,00
Receita Patrimonial	19.178,63	21.958,47	18.878,57	18.954,99	15.786,82	-70.425,45	20.503,70	19.704,46	19.462,63	19.364,11	20.219,29	18.533,30	142.119,52	199.469,65
Rendimentos de Aplicação Financeira	14.043,65	16.046,75	13.338,38	14.465,09	12.256,72	-79.634,54	12.183,60	12.606,38	13.062,87	13.608,28	14.238,46	12.430,31	68.645,95	165.469,65
Outras Receitas Patrimoniais	5.134,98	5.911,72	5.540,19	4.489,90	3.530,10	9.209,09	8.320,10	7.098,08	6.399,76	5.755,83	5.980,83	6.102,99	73.473,57	34.000,00
Receita Agropecuária													0,00	
Receita Industrial													0,00	
Receita de Serviços													0,00	
Transferências Correntes	2.509.880,32	1.980.332,20	2.106.470,59	1.668.800,53	2.136.087,83	3.259.517,69	2.424.159,27	2.641.738,93	2.390.666,53	2.525.142,69	2.702.869,15	2.462.186,31	28.807.852,04	34.537.417,00
Cota-Parte do FPM	1.426.816,11	1.061.257,21	800.401,00	909.250,35	1.142.126,58	2.090.407,51	1.414.451,45	1.553.690,23	1.163.314,80	1.134.941,64	1.456.499,84	1.147.281,72	15.300.438,44	18.320.000,00
Cota-Parte do ICMS	304.995,27	314.683,92	298.938,99	205.733,57	169.589,60	203.889,67	181.620,94	276.299,50	316.707,69	395.144,30	306.883,88	327.955,77	3.302.443,10	3.738.000,00
Cota-Parte do IPVA	23.608,98	22.753,21	12.094,58	12.016,26	15.479,81	24.674,37	184.073,55	115.829,95	109.058,85	52.720,91	51.106,20	30.600,88	654.017,55	830.000,00
Cota-Parte do ITR	304,52	155,34	1.554,27	20.960,39	3.594,12	2.886,41	1.630,81	74,21	92,44	82,02	214,67	239,38	31.788,58	32.000,00
Transferências da LC nº 87/1996	1.549,08	1.549,08	1.549,08	1.549,08	1.549,08	1.549,08							9.294,48	25.000,00
Transferências da LC nº 61/1989	3.903,02	4.220,75	4.219,29	4.281,18	4.110,20	4.953,17	3.789,95	4.011,82	3.874,23	3.934,96	3.853,56	4.042,20	49.194,33	70.000,00
Transferências do FUNDEB	105.079,23	147.966,49	245.509,16	107.458,43	112.087,03	124.342,89	398.735,35	314.792,12	315.110,33	347.891,72	302.509,55	292.021,70	2.813.504,00	3.783.550,00
Outras Transferências Correntes	643.624,11	427.746,20	742.204,22	407.551,27	687.551,41	806.814,59	239.857,22	377.041,10	482.508,19	590.427,14	581.801,45	660.044,66	6.647.171,56	7.738.867,00
Outras Receitas Correntes	95,77	95,77	95,77	95,77		6.773,77		405,00	1.335,41	156,40	70,00		9.123,66	713.300,00
DEDUÇÕES (II)	235.117,34	280.923,70	223.751,32	230.758,00	267.289,73	327.295,71	357.113,19	389.981,01	318.609,45	317.364,61	363.711,48	302.023,86	3.613.939,40	4.159.000,00
Contrib. do Servidor para o Plano de Previdência													0,00	
Compensações Financ. entre Regimes Previdência													0,00	
Dedução de Receita para Formação do FUNDEB	235.117,34	280.923,70	223.751,32	230.758,00	267.289,73	327.295,71	357.113,19	389.981,01	318.609,45	317.364,61	363.711,48	302.023,86	3.613.939,40	4.159.000,00
RECEITA CORRENTE LÍQUIDA (III) = (I - II)	2.389.363,42	1.811.829,67	1.988.598,67	1.550.438,86	1.976.270,09	2.982.519,98	2.170.099,09	2.380.299,59	2.202.450,86	2.308.878,08	2.428.924,10	2.270.777,97	26.460.450,38	33.623.028,00



<b>Relatório Resumido de Execução Orçamentária</b>
<b>Prefeitura Municipal de Montalvânia - MG (Poder Executivo)</b>
<b>Orçamentos Fiscal e da Seguridade Social</b>
<b>CNPJ:</b>
<b>Exercício: 2019</b>
<b>Período de referência: 3º bimestre</b>

**RREO-Anexo 03 | Tabela 3.2 - Demonstrativo da Receita Corrente Líquida - Municípios**

Notas Explicativas	Valores
	30/06/2019
Notas Explicativas	-
Notas Explicativas	

**Relatório Resumido de Execução Orçamentária**  
**Prefeitura Municipal de Montalvânia - MG (Poder Executivo)**  
**Orçamentos Fiscal e da Seguridade Social**  
**CNPJ:**  
**Exercício: 2019**  
**Período de referência: 3º bimestre**

**RREO-Anexo 04 | Tabela 4 - Demonstrativo das Receitas e Despesas Previdenciárias do RPPS**

Receitas Previdenciárias - RPPS - Plano Previdenciário	Execução da Receita			
	PREVISÃO INICIAL	PREVISÃO ATUALIZADA	RECEITAS REALIZADAS	
			Até o Bimestre / 2019	Até o Bimestre / 2018
<b>Receitas</b>	-	-	-	-
RECEITAS CORRENTES (I)	0,00	0,00	0,00	0,00
Receita de Contribuições dos Segurados	0,00	0,00	0,00	0,00
Civil	0,00	0,00	0,00	0,00
Ativo				
Inativo				
Pensionista				
Militar	0,00	0,00	0,00	0,00
Ativo				
Inativo				
Pensionista				
Receita de Contribuições Patronais	0,00	0,00	0,00	0,00
Civil	0,00	0,00	0,00	0,00
Ativo				
Inativo				
Pensionista				
Militar	0,00	0,00	0,00	0,00
Ativo				
Inativo				
Pensionista				
Receita Patrimonial	0,00	0,00	0,00	0,00
Receitas Imobiliárias				
Receitas de Valores Mobiliários				
Outras Receitas Patrimoniais				
Receita de Serviços				
Outras Receitas Correntes	0,00	0,00	0,00	0,00
Compensação Previdenciária do RGPS para o RPPS				
Aportes Periódicos para Amortização de Déficit Atuarial do RPPS (II)				
Demais Receitas Correntes				
RECEITAS DE CAPITAL (III)	0,00	0,00	0,00	0,00
Alienação de Bens, Direitos e Ativos				
Amortização de Empréstimos				
Outras Receitas de Capital				
TOTAL DAS RECEITAS PREVIDENCIÁRIAS - RPPS (IV) = (I + III - II)	0,00	0,00	0,00	0,00

**RREO-Anexo 04 | Tabela 4 - Demonstrativo das Receitas e Despesas Previdenciárias do RPPS**

**Relatório Resumido de Execução Orçamentária**  
**Prefeitura Municipal de Montalvânia - MG (Poder Executivo)**  
**Orçamentos Fiscal e da Seguridade Social**  
**CNPJ:**  
**Exercício: 2019**  
**Período de referência: 3º bimestre**

Despesas Previdenciárias - RPPS - Plano Previdenciário	Execução da Despesa							
	DOTAÇÃO INICIAL	DOTAÇÃO ATUALIZADA	DESPESAS EMPENHADAS ATÉ O BIMESTRE / 2019	DESPESAS EMPENHADAS ATÉ O BIMESTRE / 2018	DESPESAS LIQUIDADAS ATÉ O BIMESTRE / 2019	DESPESAS LIQUIDADAS ATÉ O BIMESTRE / 2018	INSCRITAS EM RESTOS A PAGAR NÃO PROCESSADOS	
							Em 2019	Em 2018
<b>Despesas</b>	-	-	-	-	-	-	-	-
ADMINISTRAÇÃO (V)	0,00	0,00	0,00	0,00	0,00	0,00	0,00	0,00
Despesas Correntes								
Despesas de Capital								
PREVIDÊNCIA (VI)	0,00	0,00	0,00	0,00	0,00	0,00	0,00	0,00
Benefícios - Civil	0,00	0,00	0,00	0,00	0,00	0,00	0,00	0,00
Aposentadorias								
Pensões								
Outros Benefícios Previdenciários								
Benefícios - Militar	0,00	0,00	0,00	0,00	0,00	0,00	0,00	0,00
Reformas								
Pensões								
Outros Benefícios Previdenciários								
Outras Despesas Previdenciárias	0,00	0,00	0,00	0,00	0,00	0,00	0,00	0,00
Compensação Previdenciária do RPPS para o RGPS								
Demais Despesas Previdenciárias								
<b>TOTAL DAS DESPESAS PREVIDENCIÁRIAS - RPPS (VII) = (V + VI)</b>	<b>0,00</b>	<b>0,00</b>	<b>0,00</b>	<b>0,00</b>	<b>0,00</b>	<b>0,00</b>	<b>0,00</b>	<b>0,00</b>
<b>RESULTADO PREVIDENCIÁRIO (VIII) = (IV - VII)</b>								

**RREO-Anexo 04 | Tabela 4 - Demonstrativo das Receitas e Despesas Previdenciárias do RPPS**

Recursos RPPS Arrecadados em Exercícios Anteriores - Plano Previdenciário	Previsão Orçamentária
Recursos RPPS Arrecadados em Exercícios Anteriores - Plano Previdenciário	PREVISÃO ORÇAMENTÁRIA
VALOR	-

**RREO-Anexo 04 | Tabela 4 - Demonstrativo das Receitas e Despesas Previdenciárias do RPPS**

Reserva Orçamentária do RPPS - Plano Previdenciário	Previsão Orçamentária
Reserva Orçamentária do RPPS	PREVISÃO ORÇAMENTÁRIA
VALOR	-

**RREO-Anexo 04 | Tabela 4 - Demonstrativo das Receitas e Despesas Previdenciárias do RPPS**

Aportes de Recursos para o Plano Previdenciário do RPPS	Aportes de Recursos
Aportes de Recursos para o Plano Previdenciário do RPPS	APORTES REALIZADOS
Plano de Amortização - Contribuição Patronal Suplementar	-
Plano de Amortização - Aporte Periódico de Valores Predefinidos	
Outros Aportes para o RPPS	
Recursos para Cobertura de Déficit Financeiro	

**RREO-Anexo 04 | Tabela 4 - Demonstrativo das Receitas e Despesas Previdenciárias do RPPS**

Bens e Direitos do RPPS - Plano Previdenciário	Período de Referência	
	PERÍODO DE REFERÊNCIA	
	2019	2018
Bens e Direitos do RPPS	-	-
Caixa e Equivalentes de Caixa		
Investimentos e Aplicações		
Outros Bens e Direitos		

**Relatório Resumido de Execução Orçamentária**  
**Prefeitura Municipal de Montalvânia - MG (Poder Executivo)**  
**Orçamentos Fiscal e da Seguridade Social**  
**CNPJ:**  
**Exercício: 2019**  
**Período de referência: 3º bimestre**

**RREO-Anexo 04 | Tabela 4 - Demonstrativo das Receitas e Despesas Previdenciárias do RPPS**

Receitas Previdenciárias - RPPS - Plano Financeiro	Execução da Receita			
	PREVISÃO INICIAL	PREVISÃO ATUALIZADA	RECEITAS REALIZADAS	
			Até o Bimestre / 2019	Até o Bimestre / 2018
<b>Receitas</b>	-	-	-	-
RECEITAS CORRENTES (IX)	0,00	0,00	0,00	0,00
Receita de Contribuições dos Segurados	0,00	0,00	0,00	0,00
Civil	0,00	0,00	0,00	0,00
Ativo				
Inativo				
Pensionista				
Militar	0,00	0,00	0,00	0,00
Ativo				
Inativo				
Pensionista				
Receita de Contribuições Patronais	0,00	0,00	0,00	0,00
Civil	0,00	0,00	0,00	0,00
Ativo				
Inativo				
Pensionista				
Militar	0,00	0,00	0,00	0,00
Ativo				
Inativo				
Pensionista				
Receita Patrimonial	0,00	0,00	0,00	0,00
Receitas Imobiliárias				
Receitas de Valores Mobiliários				
Outras Receitas Patrimoniais				
Receita de Serviços				
Outras Receitas Correntes	0,00	0,00	0,00	0,00
Compensação Previdenciária do RGPS para o RPPS				
Demais Receitas Correntes				
RECEITAS DE CAPITAL (X)	0,00	0,00	0,00	0,00
Alienação de Bens, Direitos e Ativos				
Amortização de Empréstimos				
Outras Receitas de Capital				
TOTAL DAS RECEITAS PREVIDENCIÁRIAS RPPS (XI) = (IX + X)	0,00	0,00	0,00	0,00

**RREO-Anexo 04 | Tabela 4 - Demonstrativo das Receitas e Despesas Previdenciárias do RPPS**

Despesas Previdenciárias - RPPS - Plano Financeiro	Execução da Despesa						INSCRITAS EM RESTOS A PAGAR NÃO PROCESSADOS	
	DOTAÇÃO INICIAL	DOTAÇÃO ATUALIZADA	DESPESAS EMPENHADAS ATÉ O BIMESTRE / 2019	DESPESAS EMPENHADAS ATÉ O BIMESTRE / 2018	DESPESAS LIQUIDADAS ATÉ O BIMESTRE / 2019	DESPESAS LIQUIDADAS ATÉ O BIMESTRE / 2018	Em 2019	Em 2018
<b>Despesas</b>	-	-	-	-	-	-	-	-

**Relatório Resumido de Execução Orçamentária**  
**Prefeitura Municipal de Montalvânia - MG (Poder Executivo)**  
**Orçamentos Fiscal e da Seguridade Social**  
**CNPJ:**  
**Exercício: 2019**  
**Período de referência: 3º bimestre**

Despesas Previdenciárias - RPPS - Plano Financeiro	Execução da Despesa							
	DOTAÇÃO INICIAL	DOTAÇÃO ATUALIZADA	DESPESAS EMPENHADAS ATÉ O BIMESTRE / 2019	DESPESAS EMPENHADAS ATÉ O BIMESTRE / 2018	DESPESAS LIQUIDADAS ATÉ O BIMESTRE / 2019	DESPESAS LIQUIDADAS ATÉ O BIMESTRE / 2018	INSCRITAS EM RESTOS A PAGAR NÃO PROCESSADOS	
							Em 2019	Em 2018
ADMINISTRAÇÃO (XII)	0,00	0,00	0,00	0,00	0,00	0,00	0,00	0,00
Despesas Correntes								
Despesas de Capital								
PREVIDÊNCIA (XIII)	0,00	0,00	0,00	0,00	0,00	0,00	0,00	0,00
Benefícios - Civil	0,00	0,00	0,00	0,00	0,00	0,00	0,00	0,00
Aposentadorias								
Pensões								
Outros Benefícios Previdenciários								
Benefícios - Militar	0,00	0,00	0,00	0,00	0,00	0,00	0,00	0,00
Reformas								
Pensões								
Outros Benefícios Previdenciários								
Outras Despesas Previdenciárias	0,00	0,00	0,00	0,00	0,00	0,00	0,00	0,00
Compensação Previdenciária do RPPS para o RGPS								
Demais Despesas Previdenciárias								
TOTAL DAS DESPESAS PREVIDENCIÁRIAS RPPS (XIV) = (XII + XIII)	0,00	0,00	0,00	0,00	0,00	0,00	0,00	0,00
RESULTADO PREVIDENCIÁRIO (XV) = (XI - XIV)								

**Relatório Resumido de Execução Orçamentária**  
**Prefeitura Municipal de Montalvânia - MG (Poder Executivo)**  
**Orçamentos Fiscal e da Seguridade Social**  
**CNPJ:**  
**Exercício: 2019**  
**Período de referência: 3º bimestre**

**RREO-Anexo 04 | Tabela 4 - Demonstrativo das Receitas e Despesas Previdenciárias do RPPS**

Aportes de Recursos para o Plano Financeiro do RPPS	Aportes de Recursos
	APORTES REALIZADOS
<b>Aportes de Recursos para o Regime Próprio de Previdência do Servidor</b>	-
Recursos para Cobertura de Insuficiências Financeiras	
Recursos para Formação de Reserva	

**RREO-Anexo 04 | Tabela 4 - Demonstrativo das Receitas e Despesas Previdenciárias do RPPS**

Notas Explicativas	Valores
	30/06/2019
<b>Notas Explicativas</b>	-
Notas Explicativas	

**RREO-Anexo 06 | Tabela 6.3 - Demonstrativo dos Resultados Primário e Nominal - Municípios**


Cálculo Acima da Linha - Receitas Primárias	Receita Orçamentária	
	PREVISÃO ATUALIZADA	Até o Bimestre / 2019
		RECEITAS REALIZADAS (a)
<b>Cálculo Acima da Linha - Receitas Primárias</b>	-	-
RECEITAS CORRENTES (I)	33.623.028,00	13.761.429,64
Impostos, Taxas e Contribuições de Melhoria	1.866.841,35	496.592,96
IPTU	717.751,35	42.578,24
ISS	554.000,00	154.569,71
ITBI	167.000,00	63.953,28
IRRF	233.090,00	135.178,30
Outros Impostos, Taxas e Contribuições de Melhoria	195.000,00	100.313,43
Contribuições	465.000,00	47.123,10
Receita Patrimonial	199.469,65	117.787,49
Aplicações Financeiras (II)	165.469,65	78.129,90
Outras Receitas Patrimoniais	34.000,00	39.657,59
Transferências Correntes	30.378.417,00	13.097.959,28
Cota-Parte do FPM	15.100.000,00	6.296.143,87
Cota-Parte do ICMS	2.990.400,00	1.443.689,82
Cota-Parte do IPVA	664.000,00	434.712,81
Cota-Parte do ITR	25.600,00	1.866,88
Transferências da LC 87/1996	20.000,00	
Transferências da LC nº 61/1989	56.000,00	18.805,37
Transferências do FUNDEB	3.783.550,00	1.971.060,77
Outras Transferências Correntes	7.738.867,00	2.931.679,76
Demais Receitas Correntes	713.300,00	1.966,81
Outras Receitas Financeiras (III)		
Receitas Correntes Restantes	713.300,00	1.966,81
RECEITAS PRIMÁRIAS CORRENTES (IV) = (I - II - III)	33.457.558,35	13.683.299,74
RECEITAS DE CAPITAL (V)	3.031.972,00	0,00
Operações de Crédito (VI)		
Amortização de Empréstimos (VII)		
Alienação de Bens	58.800,00	0,00
Receitas de Alienação de Investimentos Temporários (VIII)		
Receitas de Alienação de Investimentos Permanentes (IX)		
Outras Alienações de Bens	58.800,00	
Transferências de Capital	2.973.172,00	0,00
Convênios	2.593.172,00	
Outras Transferências de Capital	380.000,00	
Outras Receitas de Capital	0,00	0,00
Outras Receitas de Capital Não Primárias (X)		
Outras Receitas de Capital Primárias		
RECEITAS PRIMÁRIAS DE CAPITAL (XI) = (V - VI - VII - VIII - IX - X)	3.031.972,00	0,00
RECEITA PRIMÁRIA TOTAL (XII) = (IV + XI)	36.489.530,35	13.683.299,74

**Relatório Resumido de Execução Orçamentária**  
**Prefeitura Municipal de Montalvânia - MG (Poder Executivo)**  
**Orçamentos Fiscal e da Seguridade Social**  
**CNPJ:**  
**Exercício: 2019**  
**Período de referência: 3º bimestre**

**RREO-Anexo 06 | Tabela 6.3 - Demonstrativo dos Resultados Primário e Nominal - Municípios**

Cálculo Acima da Linha - Despesas Primárias	Despesa Orçamentária						
	DOTAÇÃO ATUALIZADA	Até o Bimestre / 2019					RESTOS A PAGAR NÃO PROCESSADOS
		DESPESAS EMPENHADAS	DESPESAS LIQUIDADAS	DESPESAS PAGAS (a)	RESTOS A PAGAR PROCESSADOS PAGOS (b)	LIQUIDADOS	
<b>Cálculo Acima da Linha - Despesas Primárias</b>	-	-	-	-	-	-	-
DESPESAS CORRENTES (XIII)	30.432.053,00	18.303.638,99	12.358.838,58	11.689.658,86	463.275,94	97.755,66	97.471,01
Pessoal e Encargos Sociais	16.193.931,50	11.653.160,84	7.942.177,33	7.738.136,51	256.812,67		
Juros e Encargos da Dívida (XIV)	86.000,00	33.738,34	33.738,34	33.738,34			
Outras Despesas Correntes	14.152.121,50	6.616.739,81	4.382.922,91	3.917.784,01	206.463,27	97.755,66	97.471,01
DESPESAS PRIMÁRIAS CORRENTES (XV) = (XIII - XIV)	30.346.053,00	18.269.900,65	12.325.100,24	11.655.920,52	463.275,94	97.755,66	97.471,01
DESPESAS DE CAPITAL (XVI)	6.496.873,00	709.447,21	575.474,58	574.700,78	0,00	25.198,16	25.198,16
Investimentos	5.978.373,00	544.723,19	410.750,56	409.976,76		25.198,16	25.198,16
Inversões Financeiras	500,00	0,00	0,00	0,00	0,00	0,00	0,00
Concessão de Empréstimos e Financiamentos (XVII)							
Aquisição de Título de Capital já Integralizado (XVIII)							
Aquisição de Título de Crédito (XIX)							
Demais Inversões Financeiras	500,00						
Amortização da Dívida (XX)	518.000,00	164.724,02	164.724,02	164.724,02			
DESPESAS PRIMÁRIAS DE CAPITAL (XXI) = (XVI - XVII - XVIII - XIX - XX)	5.978.873,00	544.723,19	410.750,56	409.976,76	0,00	25.198,16	25.198,16
RESERVA DE CONTINGÊNCIA (XXII)							
DESPESA PRIMÁRIA TOTAL (XXIII) = (XV + XXI + XXII)	36.324.926,00	18.814.623,84	12.735.850,80	12.065.897,28	463.275,94	122.953,82	122.669,17



 <div> Sistema de Informações Contábeis e Fiscais do Setor Público Brasileiro </div> <div> TESOURO NACIONAL </div>	Relatório Resumido de Execução Orçamentária
	Prefeitura Municipal de Montalvânia - MG (Poder Executivo)
	Orçamentos Fiscal e da Seguridade Social
	CNPJ:
	Exercício: 2019
	Período de referência: 3º bimestre

#### RREO-Anexo 06 | Tabela 6.3 - Demonstrativo dos Resultados Primário e Nominal - Municípios

Resultado Primário - Acima da Linha	Até o Bimestre / 2019
	VALOR INCORRIDO
<b>Resultado Primário - Acima da Linha</b>	-
RESULTADO PRIMÁRIO - Acima da Linha (XXIV) = (XIIa - (XXIIIa + XXIIIb + XXIIIc))	1.031.457,35

#### RREO-Anexo 06 | Tabela 6.3 - Demonstrativo dos Resultados Primário e Nominal - Municípios

Meta Fiscal para o Resultado Primário	Valor Realizado no Período
	VALOR CORRENTE
<b>Meta Fiscal para o Resultado Primário</b>	-
Meta fixada no Anexo de Metas Fiscais da LDO para o exercício de referência	433.858,80

#### RREO-Anexo 06 | Tabela 6.3 - Demonstrativo dos Resultados Primário e Nominal - Municípios

Juros Nominais	Até o Bimestre 2019
	VALOR INCORRIDO
<b>Juros Nominais</b>	-
Juros, Encargos e Variações Monetárias Ativos (XXV)	78.111,38
Juros, Encargos e Variações Monetárias Passivos (XXVI)	

#### RREO-Anexo 06 | Tabela 6.3 - Demonstrativo dos Resultados Primário e Nominal - Municípios

Resultado Nominal - Acima da Linha	Até o Bimestre / 2019
	VALOR INCORRIDO
<b>Resultado Nominal - Acima da Linha</b>	-
RESULTADO NOMINAL - Acima da Linha (XXVII) = XXIV + (XXV - XXVI)	1.109.568,73

#### RREO-Anexo 06 | Tabela 6.3 - Demonstrativo dos Resultados Primário e Nominal - Municípios

Meta Fiscal para o Resultado Nominal	Valor Realizado no Período
	VALOR CORRENTE
<b>Meta Fiscal para o Resultado Nominal</b>	-
Meta fixada no Anexo de Metas Fiscais da LDO para o exercício de referência	655.263,03

#### RREO-Anexo 06 | Tabela 6.3 - Demonstrativo dos Resultados Primário e Nominal - Municípios

Cálculo Abaixo da Linha - Dívida Consolidada Líquida	Saldo	
	Em 31/12/2018 (a)	Até o Bimestre 2019 (b)
<b>Cálculo Abaixo da Linha - Dívida Consolidada Líquida</b>	-	-
DÍVIDA CONSOLIDADA (XXVIII)	632.175,11	467.451,09
DEDUÇÕES (XXIX)	5.559.448,98	6.504.138,15
Disponibilidade de Caixa	5.559.448,98	6.504.138,15
Disponibilidade de Caixa Bruta	5.827.733,81	6.773.347,38
(-) Restos a Pagar Processados (XXX)	268.284,83	269.209,23
Demais Haveres Financeiros	0,00	0,00
DÍVIDA CONSOLIDADA LÍQUIDA (XXXI) = (XXVIII - XXIX)	-4.927.273,87	-6.036.687,06

#### RREO-Anexo 06 | Tabela 6.3 - Demonstrativo dos Resultados Primário e Nominal - Municípios

Resultado Nominal - Abaixo da Linha	Saldo
	Até o Bimestre / 2019
<b>Resultado Nominal - Abaixo da Linha</b>	-
RESULTADO NOMINAL - Abaixo da Linha (XXXII) = (XXXIa - XXXIb)	1.109.413,19

#### RREO-Anexo 06 | Tabela 6.3 - Demonstrativo dos Resultados Primário e Nominal - Municípios

Ajuste Metodológico	Até o Bimestre 2019
	VALOR INCORRIDO
<b>Ajuste Metodológico</b>	-
VARIAÇÃO SALDO RPP = (XXXIII) = (XXXa - XXXb)	-924,40
RECEITA DE ALIENAÇÃO DE INVESTIMENTOS PERMANENTES (IX)	
PASSIVOS RECONHECIDOS NA DC (XXXIV)	
VARIAÇÃO CAMBIAL (XXXV)	
PAGAMENTO DE PRECATÓRIOS INTEGRANTES DA DC (XXXVI)	
OUTROS AJUSTES (XXXVII)	
RESULTADO NOMINAL AJUSTADO - Abaixo da Linha (XXXVIII) = (XXXII - XXXIII - IX + XXXIV + XXXV - XXXVI + XXXVII)	1.110.337,59

#### RREO-Anexo 06 | Tabela 6.3 - Demonstrativo dos Resultados Primário e Nominal - Municípios

**Relatório Resumido de Execução Orçamentária**  
**Prefeitura Municipal de Montalvânia - MG (Poder Executivo)**  
**Orçamentos Fiscal e da Seguridade Social**  
**CNPJ:**  
**Exercício: 2019**  
**Período de referência: 3º bimestre**

Resultado Primário - Abaixo da Linha	Saldo
	Até o Bimestre / 2019
<b>Resultado Primário - Abaixo da Linha</b>	-
RESULTADO PRIMÁRIO - Abaixo da Linha (XXXIX) = XXXVIII - (XXV - XXVI)	1.032.226,21

**RREO-Anexo 06 | Tabela 6.3 - Demonstrativo dos Resultados Primário e Nominal - Municípios**

Informações Adicionais	PREVISÃO ORÇAMENTÁRIA
	PREVISÃO ORÇAMENTÁRIA
<b>Informações Adicionais</b>	-
SALDO DE EXERCÍCIOS ANTERIORES	
Recursos Arrecadados em Exercícios Anteriores - RPPS	
Superávit Financeiro Utilizado para Abertura e Reabertura de Créditos Adicionais	
RESERVA ORÇAMENTÁRIA DO RPPS	

**RREO-Anexo 06 | Tabela 6.3 - Demonstrativo dos Resultados Primário e Nominal - Municípios**

Notas Explicativas	Valores
	30/06/2019
<b>Notas Explicativas</b>	-
Notas Explicativas	

**Relatório Resumido de Execução Orçamentária**  
**Prefeitura Municipal de Montalvânia - MG (Poder Executivo)**  
**Orçamentos Fiscal e da Seguridade Social**  
**CNPJ:**  
**Exercício: 2019**  
**Período de referência: 3º bimestre**

**RREO-Anexo 07 | Tabela 7.0 - Demonstrativo dos Restos à Pagar por Poder e Órgão - Municípios**

Poder/Órgão	Poder/Órgão											
	Poder/Órgão											
	RESTOS A PAGAR PROCESSADOS E NÃO PROCESSADOS LIQUIDADOS EM EXERCÍCIOS ANTERIORES					RESTOS A PAGAR NÃO PROCESSADOS						
	Inscritos		Pagos (c)	Cancelados (d)	Saldo e = (a+ b) - (c + d)	Inscritos		Liquidados (h)	Pagos (i)	Cancelados (j)	Saldo k = (f + g) - (i + j)	Saldo Total L = (e + k)
Em Exercícios Anteriores (a)	Em 31 de Dezembro de 2018 (b)	Em Exercícios Anteriores (f)				Em 31 de Dezembro de 2018 (g)						
RESTOS A PAGAR (EXCETO INTRA-ORÇAMENTÁRIOS) (I)	268.284,83	463.915,69	463.275,94	0,00	268.924,58	4.453.315,33	126.815,45	122.953,82	122.669,17	0,00	4.457.461,61	4.726.386,19
PODER EXECUTIVO	268.284,83	463.915,69	463.275,94		268.924,58	4.453.315,33	126.815,45	122.953,82	122.669,17		4.457.461,61	4.726.386,19
PODER LEGISLATIVO	0,00	0,00	0,00	0,00	0,00	0,00	0,00	0,00	0,00	0,00	0,00	0,00
Câmara Municipal												
Tribunal de Contas do Município												
RESTOS A PAGAR (INTRA-ORÇAMENTÁRIOS) (II)												
TOTAL (III) = (I + II)	268.284,83	463.915,69	463.275,94	0,00	268.924,58	4.453.315,33	126.815,45	122.953,82	122.669,17	0,00	4.457.461,61	4.726.386,19

**RREO-Anexo 07 | Tabela 7.0 - Demonstrativo dos Restos à Pagar por Poder e Órgão - Municípios**

Poder/Órgão - Intra	Poder/Órgão - Intra											
	Poder/Órgão Intra											
	RESTOS A PAGAR PROCESSADOS E NÃO PROCESSADOS LIQUIDADOS EM EXERCÍCIOS ANTERIORES					RESTOS A PAGAR NÃO PROCESSADOS						
	Inscritos					Inscritos						
Em Exercícios Anteriores (a)	Em 31 de Dezembro de 2018 (b)	Pagos (c)	Cancelados (d)	Saldo e = (a + b) - (c + d)	Em Exercícios Anteriores (f)	Em 31 de Dezembro de 2018 (g)	Liquidados (h)	Pagos (i)	Cancelados (j)	Saldo k = (f + g) - (i + j)	Saldo Total L = (e + k)	
RESTOS A PAGAR (INTRA-ORÇAMENTÁRIOS) (II)	0,00	0,00	0,00	0,00	0,00	0,00	0,00	0,00	0,00	0,00	0,00	
PODER EXECUTIVO												
PODER LEGISLATIVO	0,00	0,00	0,00	0,00	0,00	0,00	0,00	0,00	0,00	0,00	0,00	
Câmara Municipal												
Tribunal de Contas do Município												

**RREO-Anexo 07 | Tabela 7.0 - Demonstrativo dos Restos à Pagar por Poder e Órgão - Municípios**

Notas Explicativas	Valores
	30/06/2019
Notas Explicativas	-
Notas Explicativas	

**RREO-Anexo 13 | Tabela 13.0 - Demonstrativo das Parcerias Público-Privadas**

Impactos das Contratações de PPP	Especificação de PPP		
	SALDO TOTAL EM 31 DE DEZEMBRO DE 2018	REGISTROS EFETUADOS EM 2019	
		No Bimestre	Até o Bimestre
<b>Impactos das Contratações de PPP</b>	-	-	-
TOTAL DE ATIVOS	0,00	0,00	0,00
Ativos Constituídos pela SPE			
TOTAL DE PASSIVOS	0,00	0,00	0,00
Obrigações decorrentes de Ativos Constituídos pela SPE			
Provisões de PPP			
Outros Passivos			
ATOS POTENCIAIS PASSIVOS	0,00	0,00	0,00
Obrigações Contratuais			
Riscos não Provisionados			
Garantias Concedidas			
Outros Passivos Contingentes			

**Relatório Resumido de Execução Orçamentária**  
**Prefeitura Municipal de Montalvânia - MG (Poder Executivo)**  
**Orçamentos Fiscal e da Seguridade Social**  
**CNPJ:**  
**Exercício: 2019**  
**Período de referência: 3º bimestre**

**RREO-Anexo 13 | Tabela 13.0 - Demonstrativo das Parcerias Público-Privadas | Do Ente Federado, exceto estatais não dependentes (I)**


Despesas de PPP Do Ente Federado, exceto estatais não dependentes (I)	Despesas de PPP										
	EXERCÍCIO ANTERIOR	EXERCÍCIO CORRENTE (EC)	<EC + 1>	<EC + 2>	<EC + 3>	<EC + 4>	<EC + 5>	<EC + 6>	<EC + 7>	<EC + 8>	<EC + 9>

**RREO-Anexo 13 | Tabela 13.0 - Demonstrativo das Parcerias Público-Privadas | Das Estatais Não-Dependentes**

Despesas de PPP das Estatais Não-dependentes	Despesas de PPP										
	EXERCÍCIO ANTERIOR	EXERCÍCIO CORRENTE (EC)	<EC + 1>	<EC + 2>	<EC + 3>	<EC + 4>	<EC + 5>	<EC + 6>	<EC + 7>	<EC + 8>	<EC + 9>

**RREO-Anexo 13 | Tabela 13.0 - Demonstrativo das Parcerias Público-Privadas**

Total das Despesas de PPP	Despesas de PPP										
	EXERCÍCIO ANTERIOR	EXERCÍCIO CORRENTE (EC)	<EC + 1>	<EC + 2>	<EC + 3>	<EC + 4>	<EC + 5>	<EC + 6>	<EC + 7>	<EC + 8>	<EC + 9>
<b>Total das Despesas de PPP</b>	-	-	-	-	-	-	-	-	-	-	-
TOTAL DAS DESPESAS											
PPP A CONTRATAR (II)											
RECEITA CORRENTE LÍQUIDA (RCL) (III)											
TOTAL DAS DESPESAS CONSIDERADAS PARA O LIMITE (IV = I + II)											
TOTAL DAS DESPESAS / RCL (%) (V) = (IV) / (III)											

 <p>Sistema de Informações Contábeis e Fiscais do Setor Público Brasileiro</p> <p>TESOURO NACIONAL</p>	<b>Relatório Resumido de Execução Orçamentária</b>
	<b>Prefeitura Municipal de Montalvânia - MG (Poder Executivo)</b>
	<b>Orçamentos Fiscal e da Seguridade Social</b>
	<b>CNPJ:</b>
	<b>Exercício: 2019</b>
	<b>Período de referência: 3º bimestre</b>

#### RREO-Anexo 13 | Tabela 13.0 - Demonstrativo das Parcerias Público-Privadas

Notas Explicativas	Valores
	30/06/2019
Notas Explicativas	-
Notas Explicativas	

#### RREO-Anexo 14 | Tabela 14.0 - Demonstrativo Simplificado do Relatório Resumido da Execução Orçamentária - Estados, DF e Municípios

Balanco Orçamentário	Valores
	Até o Bimestre
<b>Balanco Orçamentário</b>	-
<b>RECEITAS</b>	
Previsão Inicial	36.600.000,00
Previsão Atualizada	36.600.000,00
Receitas Realizadas	13.760.570,79
Déficit Orçamentário	
Saldos de Exercícios Anteriores (Utilizados para Créditos Adicionais)	56.926,00
<b>DESPESAS</b>	
Dotação Inicial	36.600.000,00
Créditos Adicionais	56.926,00
Dotação Atualizada	36.656.926,00
Despesas Empenhadas	19.013.086,20
Despesas Liquidadas	13.760.570,79
Despesas Pagas	12.264.359,64
Superávit Orçamentário	826.257,63

#### RREO-Anexo 14 | Tabela 14.0 - Demonstrativo Simplificado do Relatório Resumido da Execução Orçamentária - Estados, DF e Municípios

Despesas por Função/Subfunção	Valores
	Até o Bimestre
<b>Despesas por Função/Subfunção</b>	-
Despesas Empenhadas	19.013.086,20
Despesas Liquidadas	12.934.313,16

#### RREO-Anexo 14 | Tabela 14.0 - Demonstrativo Simplificado do Relatório Resumido da Execução Orçamentária - Estados, DF e Municípios

Receita Corrente Líquida - RCL	Valores
	Até o Bimestre
<b>Receita Corrente Líquida - RCL</b>	-
Receita Corrente Líquida	26.460.450,38

#### RREO-Anexo 14 | Tabela 14.0 - Demonstrativo Simplificado do Relatório Resumido da Execução Orçamentária - Estados, DF e Municípios


Receitas e Despesas do Regime Próprio de Previdência dos Servidores	Valores
	Até o Bimestre
<b>Receitas e Despesas do Regime Próprio de Previdência dos Servidores</b>	-
Regime Próprio de Previdência dos Servidores - PLANO PREVIDENCIÁRIO	
Receitas Previdenciárias Realizadas	
Despesas Previdenciárias Liquidadas	
Resultado Previdenciário	0,00
Regime Próprio de Previdência dos Servidores - PLANO FINANCEIRO	
Receitas Previdenciárias Realizadas	
Despesas Previdenciárias Liquidadas	
Resultado Previdenciário	0,00

#### RREO-Anexo 14 | Tabela 14.0 - Demonstrativo Simplificado do Relatório Resumido da Execução Orçamentária - Estados, DF e Municípios

Resultados Primário e Nominal	Verificação das Metas dos Resultados Nominal e Primário		
	Meta Fixada no Anexo de Metas Fiscais da LDO (a)	Resultado Apurado até o Bimestre (b)	% em Relação à Meta (b/a)
<b>Resultados Primário e Nominal</b>	-	-	-
Resultado Primário - Acima da Linha	433.858,80	1.031.457,35	2,38
Resultado Nominal - Acima da Linha	655.263,03	1.109.568,73	1,69

#### RREO-Anexo 14 | Tabela 14.0 - Demonstrativo Simplificado do Relatório Resumido da Execução Orçamentária - Estados, DF e Municípios

Restos a Pagar por Poder e Ministério Público	Estágios dos Restos a Pagar			
	Inscrição	Cancelamento Até o Bimestre	Pagamento Até o Bimestre	Saldo a Pagar
<b>Restos a Pagar por Poder e Ministério Público</b>	-	-	-	-
RESTOS A PAGAR PROCESSADOS	732.200,52	0,00	463.275,94	268.924,58
Poder Executivo	732.200,52		463.275,94	268.924,58
Poder Legislativo				
Poder Judiciário				

 <p>Sistema de Informações Contábeis e Fiscais do Setor Público Brasileiro</p> <p>TESOURO NACIONAL</p>	<b>Relatório Resumido de Execução Orçamentária</b>
	<b>Prefeitura Municipal de Montalvânia - MG (Poder Executivo)</b>
	<b>Orçamentos Fiscal e da Seguridade Social</b>
	<b>CNPJ:</b>
	<b>Exercício: 2019</b>
	<b>Período de referência: 3º bimestre</b>

Restos a Pagar por Poder e Ministério Público	Estágios dos Restos a Pagar			
	Inscrição	Cancelamento Até o Bimestre	Pagamento Até o Bimestre	Saldo a Pagar
Ministério Público				
Defensoria Pública				
RESTOS A PAGAR NÃO PROCESSADOS	4.580.130,78	0,00	122.669,17	4.457.461,61
Poder Executivo	4.580.130,78		122.669,17	4.457.461,61
Poder Legislativo				
Poder Judiciário				
Ministério Público				
Defensoria Pública				
TOTAL	5.312.331,30	0,00	585.945,11	4.726.386,19

#### RREO-Anexo 14 | Tabela 14.0 - Demonstrativo Simplificado do Relatório Resumido da Execução Orçamentária - Estados, DF e Municípios

Despesas com Manutenção e Desenvolvimento do Ensino	Apuração das Despesas com Ensino		
	Valor Apurado Até o Bimestre	Limites Constitucionais Anuais	
		% Mínimo a Aplicar no Exercício	% Aplicado Até o Bimestre
<b>Despesas com Manutenção e Desenvolvimento do Ensino</b>	-	-	-
Mínimo Anual de <18% / 25%> das Receitas de Impostos na Manutenção e Desenvolvimento do Ensino	2.690.225,56	25,00	25,28
Mínimo Anual de 60% do FUNDEB na Remuneração do Magistério com Ensino Fundamental e Médio			
Mínimo Anual de 60% do FUNDEB na Remuneração do Magistério com Educação Infantil e Ensino Fundamental	1.036.309,45	60,00	52,47
Complementação da União ao FUNDEB			

#### RREO-Anexo 14 | Tabela 14.0 - Demonstrativo Simplificado do Relatório Resumido da Execução Orçamentária - Estados, DF e Municípios

Receitas de Operações de Crédito e Despesas de Capital	Apuração das Receitas de Operações de Crédito e Despesas de Capital	
	Valor Apurado no Exercício	Saldo Não Realizado
<b>Receitas de Operações de Crédito e Despesas de Capital</b>	-	-
Receitas de Operações de Crédito		
Despesa de Capital Líquida		

#### RREO-Anexo 14 | Tabela 14.0 - Demonstrativo Simplificado do Relatório Resumido da Execução Orçamentária - Estados, DF e Municípios

Projeção Atuarial dos Regimes de Previdência	Exercício de Apuração			
	Exercício	10º Exercício	20º Exercício	35º Exercício
<b>Projeção Atuarial dos Regimes de Previdência</b>	-	-	-	-
Plano Previdenciário				
Receitas Previdenciárias				
Despesas Previdenciárias				
Resultado Previdenciário	0,00	0,00	0,00	0,00
Plano Financeiro				
Receitas Previdenciárias				
Despesas Previdenciárias				
Resultado Previdenciário	0,00	0,00	0,00	0,00

#### RREO-Anexo 14 | Tabela 14.0 - Demonstrativo Simplificado do Relatório Resumido da Execução Orçamentária - Estados, DF e Municípios

Receita da Alienação de Ativos e Aplicação dos Recursos	Apuração da Receita da Alienação de Ativos e Aplicação dos Recursos	
	Valor Apurado no Exercício	Saldo a Realizar
<b>Receita da Alienação de Ativos e Aplicação dos Recursos</b>	-	-
Receita de Capital Resultante da Alienação de Ativos		
Aplicação dos Recursos da Alienação de Ativos		

#### RREO-Anexo 14 | Tabela 14.0 - Demonstrativo Simplificado do Relatório Resumido da Execução Orçamentária - Estados, DF e Municípios

Despesas com Ações e Serviços Públicos de Saúde	Apuração das Despesas com Saúde		
	Valor Apurado Até o Bimestre	Limites Constitucionais Anuais	
		% Mínimo a Aplicar no Exercício	% Aplicado Até o Bimestre
<b>Despesas com Ações e Serviços Públicos de Saúde</b>	-	-	-
Despesas com Ações e Serviços Públicos de Saúde Executadas com Recursos de Impostos	1.674.533,75	15,00	15,74

#### RREO-Anexo 14 | Tabela 14.0 - Demonstrativo Simplificado do Relatório Resumido da Execução Orçamentária - Estados, DF e Municípios

Despesas de Caráter Continuado Derivadas de PPP	Valor Realizado no Período	
	Valor Apurado no Exercício Corrente	
<b>Despesas de Caráter Continuado Derivadas de PPP</b>	-	
Total das Despesas/RCL (%)		

#### RREO-Anexo 14 | Tabela 14.0 - Demonstrativo Simplificado do Relatório Resumido da Execução Orçamentária - Estados, DF e Municípios

**siconfi**Sistema de Informações  
Contábeis e Fiscais  
do Setor Público Brasileiro

TESOURO NACIONAL

**Relatório Resumido de Execução Orçamentária****Prefeitura Municipal de Montalvânia - MG (Poder Executivo)****Orçamentos Fiscal e da Seguridade Social****CNPJ:****Exercício: 2019****Período de referência: 3º bimestre**

Notas Explicativas	Valores
	30/06/2019
<b>Notas Explicativas</b>	-
Notas Explicativas	



## Lista de Assinaturas

Assinatura: 1
Assinatura: 2
Assinatura: 3
Assinatura: 4
Assinatura: 5

As assinaturas digitais podem ser verificadas no arquivo PDF.