


MUNICÍPIO DE GUANHÃES
CONSOLIDADO - MUNICIPAL DE GUANHÃES
MINAS GERAIS
18.307.439/0001-27
BALANCETE ANALÍTICO DA RECEITA ORÇAMENTARIA
NOVEMBRO DE 2018

Emissão: 05/02/2020 08:21:41


Descrição	Ficha	Arrecadação				Para Mais	Para Menos
		Orçado	No Período	Anul. Período	Até o Período		
11130311000 - Imposto sobre a Renda - Retido na Fonte - Trabalho - Principal		300.000,00	79.869,57		957.683,22	657.683,22	
11130312000 - Imposto sobre a Renda - Retido na Fonte - Trabalho - Multas e Juros		300.000,00					300.000,00
11130313000 - Imposto sobre a Renda - Retido na Fonte - Trabalho - Dívida Ativa		8.000,00					8.000,00
11130314000 - Imposto sobre a Renda - Retido na Fonte - Trabalho - Dívida Ativa - Multas e Juros		5.000,00					5.000,00
11130341000 - Imposto sobre a Renda - Retido na Fonte - Outros Rendimentos - Principal		250.000,00	36.618,88		461.933,28	211.933,28	
11130342000 - Imposto sobre a Renda - Retido na Fonte - Outros Rendimentos - Multas e Juros		10.000,00					10.000,00
11130343000 - Imposto sobre a Renda - Retido na Fonte - Outros Rendimentos - Dívida Ativa		8.000,00					8.000,00
11130344000 - Imposto sobre a Renda - Retido na Fonte - Outros Rendimentos - Dívida Ativa - Multas e Juros		5.000,00					5.000,00
11180111000 - Imposto sobre a Propriedade Predial e Territorial Urbana - Principal		6.700.000,00	237.672,05		1.049.533,13		5.650.466,87
11180112000 - Imposto sobre a Propriedade Predial e Territorial Urbana - Multas e Juros		75.000,00	38,03		9.365,15		65.634,85
11180113000 - Imposto sobre a Propriedade Predial e Territorial Urbana - Dívida Ativa		2.400.000,00	58.413,03		357.414,60		2.042.585,40
11180114000 - Imposto sobre a Propriedade Predial e Territorial Urbana - Dívida Ativa - Multas e Juros		150.000,00	11.388,10		84.423,39		65.576,61
11180141000 - Imposto sobre Transm. "Inter Vivos" de Bens Imóveis e de Direitos Reais sobre Imóveis - Principal		600.000,00	50.114,81		196.859,05		403.140,95
11180142000 - Imp. sobre Transm. "Inter Vivos" de Bens Imóveis e de Direitos Reais sobre Imóveis - Multas e Juros		25.000,00			11.192,11		13.807,89
11180143000 - Imposto sobre Transm. "Inter Vivos" de Bens Imóveis e de Direitos Reais sobre Imóveis - Dívida Ativa		30.000,00			4.158,97		25.841,03
11180144000 - Imp. sobre Transm. "Inter Vivos" de Bens Im. e de Dir. Reais sobre Im. - Div.Ativa - Multas e Juros		15.000,00					15.000,00
11180231000 - Imposto sobre Serviços de Qualquer Natureza - Principal		7.000.000,00	432.778,59		5.584.266,46		1.415.733,54
11180232000 - Imposto sobre Serviços de Qualquer Natureza - Multas e Juros		85.000,00	2.068,94		16.501,87		68.498,13
11180233000 - Imposto sobre Serviços de Qualquer Natureza - Dívida Ativa		1.754.000,00	254,09		3.935,51		1.750.064,49
11180234000 - Imposto sobre Serviços de Qualquer Natureza - Dívida Ativa - Multas e Juros		210.000,00	58,19		485,05		209.514,95
11180241000 - Adicional ISS - Fundo Municipal de Combate à Pobreza - Principal		10.000,00					10.000,00
11210111000 - Taxas de Inspeção, Controle e Fiscalização - Principal		100.000,00	11.147,72		109.548,50	9.548,50	
11210112000 - Taxas de Inspeção, Controle e Fiscalização - Multas e Juros		10.000,00	213,69		412,06		9.587,94
11210113000 - Taxas de Inspeção, Controle e Fiscalização - Dívida Ativa		8.000,00	174,34		2.319,26		5.680,74
11210114000 - Taxas de Inspeção, Controle e Fiscalização - Dívida Ativa - Multas e Juros		4.000,00	37,74		445,76		3.554,24
11210211000 - Taxa de Fiscalização de Instalação - TFI - Principal		50.000,00					50.000,00
11210212000 - Taxa de Fiscalização de Instalação - TFI - Multas e Juros		8.000,00					8.000,00
11210213000 - Taxa de Fiscalização de Instalação - TFI - Dívida Ativa		4.000,00					4.000,00
11210214000 - Taxa de Fiscalização de Instalação - TFI - Dívida Ativa - Multas e Juros		2.500,00					2.500,00
11210221000 - Taxa de Fiscalização de Funcionamento - TFF - Principal		250.000,00	2.761,69		7.488,57		242.511,43



MUNICÍPIO DE GUANHÃES
CONSOLIDADO - MUNICIPAL DE GUANHÃES
MINAS GERAIS
18.307.439/0001-27
BALANCETE ANALÍTICO DA RECEITA ORÇAMENTARIA
NOVEMBRO DE 2018

Emissão: 05/02/2020 08:21:41


Descrição	Ficha	Arrecadação				Para Mais	Para Menos
		Orçado	No Período	Anul. Período	Até o Período		
11210222000 - Taxa de Fiscalização de Funcionamento - TFF - Multas e Juros		15.000,00	290,35		674,75		14.325,25
11210223000 - Taxa de Fiscalização de Funcionamento - TFF - Dívida Ativa		10.000,00	507,71		1.878,51		8.121,49
11210224000 - Taxa de Fiscalização de Funcionamento - TFF - Dívida Ativa - Multas e Juros		5.000,00	133,48		525,78		4.474,22
11210311000 - Taxa de Controle e Fiscalização de Produtos Químicos - Principal		15.000,00					15.000,00
11210312000 - Taxa de Controle e Fiscalização de Produtos Químicos - Multas e Juros		3.500,00					3.500,00
11210313000 - Taxa de Controle e Fiscalização de Produtos Químicos - Dívida Ativa		2.000,00					2.000,00
11210314000 - Taxa de Controle e Fiscalização de Produtos Químicos - Dívida Ativa - Multas e Juros		1.000,00			68,68		931,32
11210411000 - Taxa de Controle e Fiscalização Ambiental - Principal		200.000,00					200.000,00
11210412000 - Taxa de Controle e Fiscalização Ambiental - Multas e Juros		15.000,00					15.000,00
11210413000 - Taxa de Controle e Fiscalização Ambiental - Dívida Ativa		10.000,00			352,66		9.647,34
11210414000 - Taxa de Controle e Fiscalização Ambiental - Dívida Ativa - Multas e Juros		5.000,00					5.000,00
11210511000 - Taxa de Controle e Fiscalização da Pesca e Aquicultura - Principal		5.000,00			666,04		4.333,96
11210512000 - Taxa de Controle e Fiscalização da Pesca e Aquicultura - Multas e Juros		2.000,00					2.000,00
11210513000 - Taxa de Controle e Fiscalização da Pesca e Aquicultura - Dívida Ativa		1.000,00					1.000,00
11210514000 - Taxa de Controle e Fiscalização da Pesca e Aquicultura - Dívida Ativa - Multas e Juros		500,00					500,00
11220111000 - Taxas pela Prestação de Serviços - Principal		450.000,00	82.799,11		317.327,89		132.672,11
11220112000 - Taxas pela Prestação de Serviços - Multas e Juros		25.000,00	29,34		36,21		24.963,79
11220113000 - Taxas pela Prestação de Serviços - Dívida Ativa		10.000,00	11.779,25		31.801,75	21.801,75	
11220114000 - Taxas pela Prestação de Serviços - Dívida Ativa - Multas e Juros		5.000,00	3.744,47		11.056,98	6.056,98	
11380111000 - Contribuição de Melhoria para Expansão da Rede de Água Potável e Esgoto Sanitário - Principal		5.000,00			13.505,27	8.505,27	
11380112000 - Contribuição de Melhoria para Expansão da Rede de Água Potável e Esgoto Sanitário - Multas e Juros		200,00			278.915,84	278.715,84	
11380113000 - Contribuição de Melhoria para Expansão da Rede de Água Potável e Esgoto Sanitário - Dívida Ativa		100,00					100,00
11380114000 - Contrib. de Melhoria para Exp. da Rede de Água Pot. e Esgoto Sanit. - Dívida Ativa - Multas e Juros		50,00					50,00
11380211000 - Contribuição de Melhoria para Expansão da Rede de Iluminação Pública na Cidade - Principal		10.000,00					10.000,00
11380212000 - Contribuição de Melhoria para Expansão da Rede de Iluminação Pública na Cidade - Multas e Juros		1.000,00			4.273,45	3.273,45	
11380213000 - Contribuição de Melhoria para Expansão da Rede de Iluminação Pública na Cidade - Dívida Ativa		500,00					500,00
11380214000 - Contrib. de Melhoria para Exp. da Rede de Ilum. Pública na Cidade - Dívida Ativa - Multas e Juros		200,00					200,00
11380312000 - Contribuição de Melhoria para Expansão de Rede de Iluminação Pública Rural- Multas e Juros		5.000,00					5.000,00
11380313000 - Contribuição de Melhoria para Expansão de Rede de Iluminação Pública Rural- Dívida Ativa		1.000,00					1.000,00
11380411000 - Contribuição de Melhoria para Pavimentação e Obras Complementares - Principal		10.000,00			933,97		9.066,03



MUNICÍPIO DE GUANHÃES
CONSOLIDADO - MUNICIPAL DE GUANHÃES
MINAS GERAIS
18.307.439/0001-27
BALANCETE ANALÍTICO DA RECEITA ORÇAMENTARIA
NOVEMBRO DE 2018

Emissão: 05/02/2020 08:21:41


Descrição	Ficha	Arrecadação				Para Mais	Para Menos
		Orçado	No Período	Anul. Período	Até o Período		
11389913000 - Outras Contribuições de Melhoria - Dívida Ativa					17.664,27	17.664,27	
TOTAL CATEGORIA ECONÔMICA		21.189.550,00	1.022.893,17		9.537.647,99		11.651.902,01
12100421000 - Contribuição do Servidor Ativo Civil para o RPPS - Principal		2.300.000,00					2.300.000,00
12100431000 - Contribuição do Servidores Inativos Cíveis para o RPPS - Principal		6.000,00					6.000,00
12400011000 - Contribuição para o Custeio do Serviço de Iluminação Pública - Principal		1.907.000,00	193.809,99		1.543.719,58		363.280,42
12400013000 - Contribuição para o Custeio do Serviço de Iluminação Pública - Dívida Ativa			3.227,11		10.330,82	10.330,82	
12400014000 - Contribuição para o Custeio do Serviço de Iluminação Pública - Dívida Ativa - Multas e Juros			551,22		3.085,28	3.085,28	
TOTAL CATEGORIA ECONÔMICA		4.213.000,00	197.588,32		1.557.135,68		2.655.864,32
13100211000 - Concessão, Permissão, Autorização ou Cessão do Direito de Uso de Bens Imóveis Públicos - Principal					2.366,11	2.366,11	
13210011000 - Remuneração de Depósitos Bancários - Principal		618.500,00	21.882,98		197.542,40		420.957,60
13210021000 - Remuneração de Depósitos Especiais - Principal		8.000,00	29,78		49,59		7.950,41
13210031000 - Remuneração de Saldos de Recursos Não-Desembolsados - Principal		1.000,00					1.000,00
13210041000 - Remuneração dos Recursos do Regime Próprio de Previdência Social - RPPS - Principal		5.800.000,00					5.800.000,00
13290011000 - Outros Valores Mobiliários - Principal		10.000,00			196,04		9.803,96
13290012000 - Outros Valores Mobiliários - Multas e Juros		1.000,00					1.000,00
13290013000 - Outros Valores Mobiliários - Dívida Ativa		250,00					250,00
13290014000 - Outros Valores Mobiliários - Dívida Ativa - Multas e Juros		100,00					100,00
13310111000 - Delegação para a Prestação dos Serviços de Transporte Rodoviário - Principal		10.000,00					10.000,00
13310112000 - Delegação para a Prestação dos Serviços de Transporte Rodoviário - Multas e Juros		1.000,00					1.000,00
13310113000 - Delegação para a Prestação dos Serviços de Transporte Rodoviário - Dívida Ativa		500,00					500,00
13399911000 - Outras Delegações de Serviços Públicos - Principal		5.000,00					5.000,00
13399912000 - Outras Delegações de Serviços Públicos - Multas e Juros		1.000,00					1.000,00
13399913000 - Outras Delegações de Serviços Públicos - Dívida Ativa		500,00					500,00
13399914000 - Outras Delegações de Serviços Públicos - Dívida Ativa - Multas e Juros		250,00					250,00
13490111000 - Compensações Ambientais - Principal		5.000,00					5.000,00
13490112000 - Compensações Ambientais - Multas e Juros		500,00					500,00
13490113000 - Compensações Ambientais - Dívida Ativa		250,00					250,00
13490114000 - Compensações Ambientais - Dívida Ativa - Multas e Juros		100,00					100,00
13499911000 - Outras Delegações para Exploração de Recursos Naturais - Principal		2.000,00					2.000,00
13499912000 - Outras Delegações para Exploração de Recursos Naturais - Multas e Juros		1.000,00					1.000,00



MUNICÍPIO DE GUANHÃES
CONSOLIDADO - MUNICIPAL DE GUANHÃES
MINAS GERAIS
18.307.439/0001-27
BALANCETE ANALÍTICO DA RECEITA ORÇAMENTARIA
NOVEMBRO DE 2018

Emissão: 05/02/2020 08:21:41


Descrição	Ficha	Arrecadação				Para Mais	Para Menos
		Orçado	No Período	Anul. Período	Até o Período		
13499913000 - Outras Delegações para Exploração de Recursos Naturais - Dívida Ativa		500,00					500,00
13499914000 - Outras Delegações para Exploração de Recursos Naturais - Dívida Ativa - Multas e Juros		250,00					250,00
13600111000 - Cessão do Direito de Operacionalização de Pagamentos - Principal		10.000,00					10.000,00
13600112000 - Cessão do Direito de Operacionalização de Pagamentos - Multas e Juros		1.000,00					1.000,00
13600113000 - Cessão do Direito de Operacionalização de Pagamentos - Dívida Ativa		500,00					500,00
13600114000 - Cessão do Direito de Operacionalização de Pagamentos - Dívida Ativa - Multas e Juros		250,00					250,00
13900011000 - Demais Receitas Patrimoniais - Principal		2.000,00					2.000,00
13900012000 - Demais Receitas Patrimoniais - Multas e Juros		1.000,00					1.000,00
13900013000 - Demais Receitas Patrimoniais - Dívida Ativa		500,00					500,00
13900014000 - Demais Receitas Patrimoniais - Dívida Ativa - Multas e Juros		250,00					250,00
TOTAL CATEGORIA ECONÔMICA		6.482.200,00	21.912,76		200.154,14		6.282.045,86
14000011000 - Receita Agropecuária - Principal		500,00					500,00
14000012000 - Receita Agropecuária - Multas e Juros		250,00					250,00
14000013000 - Receita Agropecuária - Dívida Ativa		100,00					100,00
14000014000 - Receita Agropecuária - Dívida Ativa - Multas e Juros		50,00					50,00
TOTAL CATEGORIA ECONÔMICA		900,00					900,00
16100111000 - Serviços Administrativos e Comerciais Gerais - Principal		7.019.580,00			12.788,39		7.006.791,61
16100112000 - Serviços Administrativos e Comerciais Gerais - Multas e Juros		5.000,00					5.000,00
16100113000 - Serviços Administrativos e Comerciais Gerais - Dívida Ativa		1.000,00					1.000,00
16100114000 - Serviços Administrativos e Comerciais Gerais - Dívida Ativa - Multas e Juros		500,00					500,00
16100211000 - Inscrição em Concursos e Processos Seletivos - Principal		8.000,00					8.000,00
16100311000 - Serviços de Registro, Certificação e Fiscalização - Principal		5.000,00					5.000,00
16100312000 - Serviços de Registro, Certificação e Fiscalização - Multas e Juros		1.000,00					1.000,00
16100313000 - Serviços de Registro, Certificação e Fiscalização - Dívida Ativa		500,00					500,00
16100314000 - Serviços de Registro, Certificação e Fiscalização - Dívida Ativa - Multas e Juros		250,00					250,00
16100411000 - Serviços de Informação e Tecnologia - Principal		500,00					500,00
16100412000 - Serviços de Informação e Tecnologia - Multas e Juros		250,00					250,00
16100413000 - Serviços de Informação e Tecnologia - Dívida Ativa		100,00					100,00
16100414000 - Serviços de Informação e Tecnologia - Dívida Ativa - Multas e Juros		50,00					50,00
16200211000 - Serviços de Transporte - Principal		25.000,00			12.640,48		12.359,52



MUNICÍPIO DE GUANHÃES
CONSOLIDADO - MUNICIPAL DE GUANHÃES
MINAS GERAIS
18.307.439/0001-27
BALANCETE ANALÍTICO DA RECEITA ORÇAMENTARIA
NOVEMBRO DE 2018

Emissão: 05/02/2020 08:21:41


Descrição	Ficha	Arrecadação				Para Mais	Para Menos
		Orçado	No Período	Anul. Período	Até o Período		
16200212000 - Serviços de Transporte - Multas e Juros		5.000,00					5.000,00
16200213000 - Serviços de Transporte - Dívida Ativa		1.000,00					1.000,00
16300111000 - Serviços de Atendimento à Saúde - Principal		500,00					500,00
16300112000 - Serviços de Atendimento à Saúde - Multas e Juros		250,00					250,00
16300113000 - Serviços de Atendimento à Saúde - Dívida Ativa		100,00					100,00
16300114000 - Serviços de Atendimento à Saúde - Dívida Ativa - Multas e Juros		50,00					50,00
16909911000 - Outros Serviços - Principal		158.000,00			4.324,58		153.675,42
16909912000 - Outros Serviços - Multas e Juros		5.000,00					5.000,00
16909913000 - Outros Serviços - Dívida Ativa		1.000,00					1.000,00
16909914000 - Outros Serviços - Dívida Ativa - Multas e Juros		500,00					500,00
TOTAL CATEGORIA ECONÔMICA		7.238.130,00			29.753,45		7.208.376,55
17180121000 - Cota-Parte do Fundo de Participação dos Municípios - Cota Mensal - Principal		22.000.000,00	1.827.402,54		19.384.518,04		2.615.481,96
17180131000 - Cota-Parte do Fundo de Participação dos Municípios - 1% Cota entregue no mês de dezembro - Principal		1.050.000,00					1.050.000,00
17180141000 - Cota-Parte do Fundo de Participação dos Municípios - 1% Cota entregue no mês de julho - Principal		900.000,00			936.942,83	36.942,83	
17180151000 - Cota-Parte do Imposto Sobre a Propriedade Territorial Rural - Principal		50.000,00	1.594,25		64.692,71	14.692,71	
17180211000 - Cota-parte da Compensação Financeira de Recursos Hídricos - Principal		5.000,00	11.806,01		164.013,31	159.013,31	
17180221000 - Cota-parte da Compensação Financeira de Recursos Minerais - CFEM - Principal		5.000,00					5.000,00
17180261000 - Cota-Parte do Fundo Especial do Petróleo - FEP - Principal		150.000,00	40.697,28		295.514,11	145.514,11	
17180291000 - Outras Transf. decorrentes de Compens. Financeira pela Exploração de Recursos Naturais - Principal		5.000,00					5.000,00
17180311000 - Transferência de Recursos do Sistema Único de Saúde - SUS - Repasses Fundo a Fundo - Principal		9.906.950,00			4.624.177,25		5.282.772,75
17180411000 - Transferências de Recursos do Fundo Nacional de Assistência Social - FNAS - Principal		916.735,00	8.700,00		235.462,55		681.272,45
17180511000 - Transferências do Salário-Educação - Principal		974.000,00	81.381,26		612.967,66		361.032,34
17180521000 - Transferências Diretas do FNDE referentes ao Programa Dinheiro Direto na Escola - PDDE - Principal		19.900,00	4.240,00		4.240,00		15.660,00
17180531000 - Transferências Diretas do FNDE refer. ao Programa Nacional de Alimentação Escolar - PNAE - Principal		279.000,00	27.276,40		190.934,80		88.065,20
17180541000 - Transfer. Diretas do FNDE refer. ao Prog. Nac. de Apoio ao Transp. do Escolar - PNATE - Principal		425.000,00	17.649,90		173.557,00		251.443,00
17180591000 - Outras Transferências Diretas do Fundo Nacional do Desenvolvimento da Educação - FNDE - Principal		165.287,08			138.741,45		26.545,63
17180611000 - Transferência Financeira do ICMS - Desoneração - L.C. Nº 87/96 - Principal		50.000,00	4.072,36		44.795,96		5.204,04
17181011000 - Transferências de Convênios da União para o Sistema Único de Saúde - SUS - Principal		400.500,00			365.723,98		34.776,02
17181021000 - Transferências de Convênios da União Destinadas a Programas de Educação - Principal		630.669,30					630.669,30
17181031000 - Transferências de Convênios da União Destinadas a Programas de Assistência Social - Principal		188.000,00					188.000,00



MUNICÍPIO DE GUANHÃES
CONSOLIDADO - MUNICIPAL DE GUANHÃES
MINAS GERAIS
18.307.439/0001-27
BALANCETE ANALÍTICO DA RECEITA ORÇAMENTARIA
NOVEMBRO DE 2018

Emissão: 05/02/2020 08:21:41


Descrição	Ficha	Arrecadação				Para Mais	Para Menos
		Orçado	No Período	Anul. Período	Até o Período		
17181041000 - Transferências de Convênios da União Destinadas a Programas de Combate à Fome - Principal		5.000,00					5.000,00
17181051000 - Transferências de Convênios da União Destinadas a Programas de Saneamento Básico - Principal		100.000,00					100.000,00
17181091000 - Outras Transferências de Convênios da União - Principal		255.000,00					255.000,00
17189911000 - Outras Transferências da União - Principal		951.408,53					951.408,53
17280111000 - Cota-Parte do ICMS - Principal		9.000.000,00	453.753,73		8.022.045,41		977.954,59
17280121000 - Cota-Parte do IPVA - Principal		5.500.000,00	50.825,88		3.866.602,37		1.633.397,63
17280131000 - Cota-Parte do IPI - Municípios - Principal		30.000,00	10.588,30		123.403,64	93.403,64	
17280141000 - Cota-Parte da Contribuição de Intervenção no Domínio Econômico - Principal		10.000,00			60.202,47	50.202,47	
17280151000 - Outras Participações na Receita dos Estados - Principal		250.000,00					250.000,00
17280211000 - Cota-parte da Compensação Financeira de Recursos Hídricos - Principal		5.000,00					5.000,00
17280291000 - Outras Transferências Decorrentes de Compensações Financeiras - Principal		5.000,00					5.000,00
17280311000 - Transferência de Recursos do Estado para Programas de Saúde – Repasse Fundo a Fundo - Principal		150.000,00					150.000,00
17281011000 - Transferências de Convênio dos Estados para o Sistema Único de Saúde – SUS - Principal		796.200,00			733.514,16		62.685,84
17281021000 - Transferências de Convênio dos Estados Destinadas a Programas de Educação - Principal		600.000,00			1.513.991,26	913.991,26	
17281091000 - Outras Transferências de Convênio dos Estados - Principal		100.000,00					100.000,00
17289911000 - Outras Transferências dos Estados - Principal		423.930,00	109.440,02		583.405,13	159.475,13	
17380111000 - Transferências de Recursos do Sistema Único de Saúde – SUS - Principal		5.000,00	670.187,02		4.563.699,26	4.558.699,26	
17381011000 - Transferências de Convênio dos Municípios para o Sistema Único de Saúde – SUS - Principal		500.000,00					500.000,00
17381021000 - Transferências de Convênio dos Municípios destinadas a Programas de Educação - Principal		5.000,00					5.000,00
17381091000 - Outras Transferências de Convênios dos Municípios - Principal		15.000,00					15.000,00
17389911000 - Outras Transferências dos Municípios - Principal		5.000,00			110.649,97	105.649,97	
17400011000 - Transferências de Instituições Privadas - Principal		20.000,00					20.000,00
17481011000 - Transferência de Convênios de Instituições Privadas - Principal		20.000,00					20.000,00
17500011000 - Transferências de Outras Instituições Públicas - Principal		5.000,00			9.299,20	4.299,20	
17580111000 - Transf de Rec do Fundo de Manut e Desenv da Educ Bás e de Valor. dos Profiss da Educ – FUNDEB - Prin		8.243.000,00	294.261,40		5.753.895,14		2.489.104,86
17580121000 - Transf de Rec da Complement da União ao Fundo de Manut e Desenvolv da Educ Básica e de Valor dos Pro		150.000,00					150.000,00
17589911000 - Outras Transferências Multigovernamentais - Principal		50.000,00					50.000,00
17700011000 - Transferências de Pessoas Físicas - Principal		5.000,00					5.000,00
17800011000 - Transferências Provenientes de Depósitos Não Identificados - Principal		1.000,00					1.000,00
TOTAL CATEGORIA ECONÔMICA		65.326.579,91	3.613.876,35		52.576.989,66		12.749.590,25



MUNICÍPIO DE GUANHÃES
CONSOLIDADO - MUNICIPAL DE GUANHÃES
MINAS GERAIS
18.307.439/0001-27
BALANCETE ANALÍTICO DA RECEITA ORÇAMENTARIA
NOVEMBRO DE 2018

Emissão: 05/02/2020 08:21:41


Descrição	Ficha	Arrecadação				Para Mais	Para Menos
		Orçado	No Período	Anul. Período	Até o Período		
19100111000 - Multas Previstas em Legislação Específica - Principal		168.850,00	120,28		7.989,40		160.860,60
19100112000 - Multas Previstas em Legislação Específica - Multas e Juros		1.000,00			59,79		940,21
19100113000 - Multas Previstas em Legislação Específica - Dívida Ativa		500,00					500,00
19100114000 - Multas Previstas em Legislação Específica - Dívida Ativa - Multas e Juros		250,00			2.773,11	2.523,11	
19100411000 - Multas Previstas na Legislação sobre Defesa dos Direitos Difusos - Principal		500,00					500,00
19100611000 - Multas Administrativas por Danos Ambientais - Principal		1.000,00					1.000,00
19100612000 - Multas Administrativas por Danos Ambientais - Multas e Juros		500,00					500,00
19100621000 - Multas Judiciais por Danos Ambientais - Principal		250,00					250,00
19100911000 - Multas e Juros Previstos em Contratos - Principal		8.000,00					8.000,00
19100913000 - Multas e Juros Previstos em Contratos - Dívida Ativa		250,00					250,00
19210111000 - Indenizações por Danos Causados ao Patrimônio Público - Principal		1.000,00			7.411,80	6.411,80	
19219911000 - Outras Indenizações - Principal		105.420,00					105.420,00
19220121000 - Restituição de Convênios - Financeiras - Principal		500,00			9.540,92	9.040,92	
19229911000 - Outras Restituições - Principal		5.000,00	5.184,45		8.126,43	3.126,43	
19229912000 - Outras Restituições - Multas e Juros		500,00					500,00
19239911000 - Outros Ressarcimentos - Principal		2.500,00					2.500,00
19239912000 - Outros Ressarcimentos - Multas e Juros		250,00					250,00
19239913000 - Outros Ressarcimentos - Dívida Ativa		200,00					200,00
19239914000 - Outros Ressarcimentos - Dívida Ativa - Multas e Juros		100,00					100,00
19900611000 - Contrapartida de Subvenções ou Subsídios - Principal		500,00					500,00
19901211000 - Encargos Legais pela Inscrição em Dívida Ativa - Principal		1.000,00					1.000,00
19901221000 - Ônus de Sucumbência - Principal		5.000,00					5.000,00
19909911000 - Outras Receitas - Primárias - Principal		5.000,00	844,00		21.841,49	16.841,49	
19909912000 - Outras Receitas - Primárias - Multas e Juros		1.000,00					1.000,00
19909913000 - Outras Receitas - Primárias - Dívida Ativa		500,00	1.198,10		4.604,64	4.104,64	
19909914000 - Outras Receitas - Primárias - Dívida Ativa - Multas e Juros		200,00	31,81		64,27		135,73
19909921000 - Outras Receitas - Financeiras - Principal		500,00	35,61		1.588,89	1.088,89	
19909922000 - Outras Receitas - Financeiras - Multas e Juros		200,00			252,33	52,33	
TOTAL CATEGORIA ECONÔMICA		310.470,00	7.414,25		64.253,07		246.216,93
21120011000 - Operações de Crédito Contratuais - Mercado Interno - Principal		2.393.000,00					2.393.000,00



MUNICÍPIO DE GUANHÃES
CONSOLIDADO - MUNICIPAL DE GUANHÃES
MINAS GERAIS
18.307.439/0001-27
BALANCETE ANALÍTICO DA RECEITA ORÇAMENTARIA
NOVEMBRO DE 2018

Emissão: 05/02/2020 08:21:41

Descrição	Ficha	Arrecadação				Para Mais	Para Menos
		Orçado	No Período	Anul. Período	Até o Período		
21190011000 - Outras Operações de Crédito - Mercado Interno - Principal		330.000,00					330.000,00
TOTAL CATEGORIA ECONÔMICA		2.723.000,00					2.723.000,00
22110011000 - Alienação de Títulos Mobiliários - Principal		105.000,00					105.000,00
22200011000 - Alienação de Bens Imóveis - Principal		898.334,65			207,76		898.126,89
22200012000 - Alienação de Bens Imóveis - Multas e Juros		5.000,00					5.000,00
22300011000 - Alienação de Bens Intangíveis - Principal		5.000,00					5.000,00
TOTAL CATEGORIA ECONÔMICA		1.013.334,65			207,76		1.013.126,89
24180311000 - Transferências de Recursos do Sistema Único de Saúde – SUS - Principal		288.650,00					288.650,00
24180511000 - Transferências de Recursos Destinados a Programas de Educação - Principal		200.000,00					200.000,00
24181011000 - Transferências de Convênio da União para o Sistema Único de Saúde – SUS - Principal		400.000,00					400.000,00
24181021000 - Transferências de Convênio da União destinadas a Programas de Educação - Principal		500.000,00					500.000,00
24181051000 - Transferências de Convênios da União destinadas a Programas de Saneamento Básico - Principal		100.000,00			318.059,53	218.059,53	
24181061000 - Transferências de Convênios da União destinadas a Programas de Meio Ambiente - Principal		100.000,00					100.000,00
24181071000 - Transfer. de Convênios da União destinadas a Programas de Infra-Estrutura em Transporte - Principal		75.000,00			122.925,00	47.925,00	
24181091000 - Outras Transferências de Convênios da União - Principal		350.000,00			175.176,18		174.823,82
24189911000 - Outras Transferências da União - Principal		150.000,00					150.000,00
24280311000 - Transferências de Recursos do Sistema Único de Saúde – SUS - Principal		452.230,00					452.230,00
24280511000 - Transferências de Recursos Destinados a Programas de Educação - Principal		150.000,00					150.000,00
24281011000 - Transferências de Convênios dos Estados para o Sistema Único de Saúde – SUS - Principal		350.000,00					350.000,00
24281021000 - Transferências de Convênios dos Estados destinadas a Programas de Educação - Principal		100.000,00					100.000,00
24281051000 - Transferências de Convênios dos Estados destinadas a Programas de Saneamento Básico - Principal		604.169,30					604.169,30
24281061000 - Transferências de Convênios dos Estados destinadas a Programas de Meio Ambiente - Principal		50.000,00					50.000,00
24281071000 - Transf. de Convênios dos Estados destinadas a Programas de Infra-Estrutura em Transporte - Principal		50.000,00					50.000,00
24281091000 - Outras Transferências de Convênio dos Estados - Principal		150.000,00					150.000,00
24289911000 - Outras Transferências dos Estados - Principal		150.000,00					150.000,00
24381011000 - Transferências de Convênios dos Municípios destinados a Programas de Saúde - Principal		300.000,00					300.000,00
24381021000 - Transferências de Convênios dos Municípios destinadas a Programas de Educação - Principal		5.000,00					5.000,00
24381091000 - Outras Transferências de Convênios dos Municípios - Principal		50.000,00					50.000,00
24389911000 - Outras Transferências dos Municípios - Principal		138.756,25					138.756,25
24400011000 - Transferências de Instituições Privadas - Principal		10.000,00	2.415,05		21.694,41	11.694,41	



MUNICÍPIO DE GUANHÃES
CONSOLIDADO - MUNICIPAL DE GUANHÃES
MINAS GERAIS
18.307.439/0001-27
BALANCETE ANALÍTICO DA RECEITA ORÇAMENTARIA
NOVEMBRO DE 2018

Emissão: 05/02/2020 08:21:41

Descrição	Ficha	Arrecadação				Para Mais	Para Menos
		Orçado	No Período	Anul. Período	Até o Período		
24481011000 - Transferências de Convênios de Instituições Privadas - Principal		20.000,00					20.000,00
24500011000 - Transferências de Outras Instituições Públicas - Principal		10.000,00					10.000,00
24580111000 - Transferências de Outras Instituições Públicas - Principal					9.266,41	9.266,41	
TOTAL CATEGORIA ECONÔMICA		4.753.805,55	2.415,05		647.121,53		4.106.684,02
72100411000 - Contribuição Patronal de Servidor Ativo Civil para o RPPS - Principal		4.000.000,00					4.000.000,00
72100412000 - Contribuição Patronal de Servidor Ativo Civil para o RPPS - Multas e Juros		19.000,00					19.000,00
72100422000 - Contribuição do Servidor Ativo Civil para o RPPS - Multas e Juros		1.000,00					1.000,00
72180111000 - Contribuição Previdenciária para Amortização do Déficit Atuarial - Principal		2.030.000,00					2.030.000,00
TOTAL CATEGORIA ECONÔMICA		6.050.000,00					6.050.000,00
TOTAL DA RECEITA		119.300.970,11	4.866.099,90		64.613.263,28		54.687.706,83
9517180121000 - Dedução FUNDEB - Dedução FUNDEB - Cota-Parte do Fundo de Participação dos Municípios - Cota Mei		(4.400.000,00)	(365.480,48)		(3.876.903,38)	523.096,62	
9517180151000 - Dedução FUNDEB - Dedução FUNDEB - Cota-Parte do Imposto Sobre a Propriedade Territorial Rural - P		(10.000,00)	(318,84)		(12.938,41)		2.938,41
9517180611000 - Dedução FUNDEB - Dedução FUNDEB - Transferência Financeira do ICMS – Desoneração – L.C. Nº 87/		(10.000,00)	(814,47)		(8.959,17)	1.040,83	
9517280111000 - Dedução FUNDEB - Dedução FUNDEB - Cota-Parte do ICMS - Principal		(1.800.000,00)	(88.477,21)		(1.602.135,27)	197.864,73	
9517280121000 - Dedução FUNDEB - Dedução FUNDEB - Cota-Parte do IPVA - Principal		(1.100.000,00)	(12.438,60)		(775.592,89)	324.407,11	
9517280131000 - Dedução FUNDEB - Dedução FUNDEB - Cota-Parte do IPI - Municípios - Principal		(6.000,00)	(1.934,58)		(24.497,66)		18.497,66
TOTAL CATEGORIA ECONÔMICA		(7.326.000,00)	(469.464,18)		(6.301.026,78)	1.024.973,22	
TOTAL DA RECEITA		(7.326.000,00)	(469.464,18)		(6.301.026,78)	1.024.973,22	
TOTAL LÍQUIDO		111.974.970,11	4.396.635,72		58.312.236,50		53.662.733,61