

| | |
|---|--|
| <div><div>siconfi</div><div>Sistema de Informações Contábeis e Fiscais do Setor Público Brasileiro</div><div>TESOURO NACIONAL</div></div> | Relatório Resumido de Execução Orçamentária |
| | Prefeitura Municipal de Gonzaga - MG (Poder Executivo) |
| | Orçamentos Fiscal e da Seguridade Social |
| | CNPJ: |
| | Exercício: 2025 |
| | Período de referência: 5º bimestre |

RREO-Anexo 01 | Tabela 1.0 - Balanço Orçamentário

| Receitas Orçamentárias | Estágios da Receita Orçamentária | | | | | | |
|--|----------------------------------|-------------------------|---------------------|---------|--------------------|---------|---------------|
| | PREVISÃO INICIAL | PREVISÃO ATUALIZADA (a) | RECEITAS REALIZADAS | | | | SALDO (a-c) |
| | | | No Bimestre (b) | % (b/a) | Até o Bimestre (c) | % (c/a) | |
| Receitas Orçamentárias | - | - | - | - | - | - | - |
| RECEITAS (EXCETO INTRA-ORÇAMENTÁRIAS) (I) | 47.993.900,00 | 48.198.900,00 | 6.787.258,90 | 14,08 | 33.687.570,27 | 69,89 | 14.511.329,73 |
| RECEITAS CORRENTES | 42.903.400,00 | 43.108.400,00 | 6.180.481,90 | 14,34 | 30.442.512,08 | 70,62 | 12.665.887,92 |
| IMPOSTOS, TAXAS E CONTRIBUIÇÕES DE MELHORIA | 1.401.000,00 | 1.401.000,00 | 312.462,85 | 22,30 | 1.287.905,63 | 91,93 | 113.094,37 |
| Impostos | 1.292.000,00 | 1.292.000,00 | 297.809,98 | 23,05 | 1.177.454,36 | 91,13 | 114.545,64 |
| Taxas | 89.000,00 | 89.000,00 | 14.652,87 | 16,46 | 110.451,27 | 124,10 | -21.451,27 |
| Contribuição de Melhoria | 20.000,00 | 20.000,00 | | | | | 20.000,00 |
| CONTRIBUIÇÕES | 262.500,00 | 262.500,00 | 69.612,91 | 26,52 | 303.748,15 | 115,71 | -41.248,15 |
| Contribuições Sociais | | | | | | | |
| Contribuições Econômicas | | | | | | | |
| Contribuições para Entidades Privadas de Serviço Social e de Formação Profissional | | | | | | | |
| Contribuição para o Custeio do Serviço de Iluminação Pública | 262.500,00 | 262.500,00 | 69.612,91 | 26,52 | 303.748,15 | 115,71 | -41.248,15 |
| RECEITA PATRIMONIAL | 1.227.000,00 | 1.227.000,00 | 210.121,26 | 17,12 | 857.670,01 | 69,90 | 369.329,99 |
| Exploração do Patrimônio Imobiliário do Estado | | | | | | | |
| Valores Mobiliários | 1.227.000,00 | 1.227.000,00 | 210.121,26 | 17,12 | 857.670,01 | 69,90 | 369.329,99 |
| Delegação de Serviços Públicos Mediante Concessão, Permissão, Autorização ou Licença | | | | | | | |
| Exploração de Recursos Naturais | | | | | | | |
| Exploração do Patrimônio Intangível | | | | | | | |
| Cessão de Direitos | | | | | | | |
| Demais Receitas Patrimoniais | | | | | | | |
| RECEITA AGROPECUÁRIA | | | | | | | |
| RECEITA INDUSTRIAL | 23.500,00 | 23.500,00 | | | | | 23.500,00 |
| RECEITA DE SERVIÇOS | 873.000,00 | 873.000,00 | 151.896,03 | 17,40 | 715.570,33 | 81,97 | 157.429,67 |
| Serviços Administrativos e Comerciais Gerais | | | | | | | |
| Serviços e Atividades Referentes à Navegação e ao Transporte | | | | | | | |
| Serviços e Atividades Referentes à Saúde | | | | | | | |
| Serviços e Atividades Financeiras | | | | | | | |
| Outros Serviços | 873.000,00 | 873.000,00 | 151.896,03 | 17,40 | 715.570,33 | 81,97 | 157.429,67 |
| TRANSFERÊNCIAS CORRENTES | 39.076.400,00 | 39.281.400,00 | 5.433.548,27 | 13,83 | 27.251.030,74 | 69,37 | 12.030.369,26 |
| Transferências da União e de suas Entidades | 26.298.900,00 | 26.503.900,00 | 3.630.041,33 | 13,70 | 17.162.646,28 | 64,76 | 9.341.253,72 |
| Transferências dos Estados e do Distrito Federal e de suas Entidades | 8.777.500,00 | 8.777.500,00 | 1.142.533,60 | 13,02 | 6.466.550,97 | 73,67 | 2.310.949,03 |
| Transferências dos Municípios e de suas Entidades | | | | | | | |
| Transferências de Instituições Privadas | | | | | | | |
| Transferências de Outras Instituições Públicas | 4.000.000,00 | 4.000.000,00 | 660.973,34 | 16,52 | 3.621.833,49 | 90,55 | 378.166,51 |
| Transferências do Exterior | | | | | | | |
| Demais Transferências Correntes | | | | | | | |
| OUTRAS RECEITAS CORRENTES | 40.000,00 | 40.000,00 | 2.840,58 | 7,10 | 26.587,22 | 66,47 | 13.412,78 |
| Multas Administrativas, Contratuais e Judiciais | | | | | | | |
| Indenizações, Restituições e Ressarcimentos | 35.000,00 | 35.000,00 | 2.840,58 | 8,12 | 26.587,22 | 75,96 | 8.412,78 |
| Bens, Direitos e Valores Incorporados ao Patrimônio Público | | | | | | | |
| Multas e Juros de Mora das Receitas de Capital | | | | | | | |
| Demais Receitas Correntes | 5.000,00 | 5.000,00 | | | | | 5.000,00 |

| Receitas Orçamentárias | Estágios da Receita Orçamentária | | | | | | |
|--|----------------------------------|-------------------------|---------------------|---------|--------------------|---------|---------------|
| | PREVISÃO INICIAL | PREVISÃO ATUALIZADA (a) | RECEITAS REALIZADAS | | | | SALDO (a-c) |
| | | | No Bimestre (b) | % (b/a) | Até o Bimestre (c) | % (c/a) | |
| RECEITAS DE CAPITAL | 5.090.500,00 | 5.090.500,00 | 606.777,00 | 11,92 | 3.245.058,19 | 63,75 | 1.845.441,81 |
| OPERAÇÕES DE CRÉDITO | 500.000,00 | 500.000,00 | 36.777,00 | 7,36 | 441.324,00 | 88,26 | 58.676,00 |
| Operações de Crédito - Mercado Interno | 500.000,00 | 500.000,00 | 36.777,00 | 7,36 | 441.324,00 | 88,26 | 58.676,00 |
| Operações de Crédito - Mercado Externo | | | | | | | |
| ALIENAÇÃO DE BENS | 270.000,00 | 270.000,00 | 0,00 | | 0,00 | | 270.000,00 |
| Alienação de Bens Móveis | 240.000,00 | 240.000,00 | | | | | 240.000,00 |
| Alienação de Bens Imóveis | 30.000,00 | 30.000,00 | | | | | 30.000,00 |
| Alienação de Bens Intangíveis | | | | | | | |
| AMORTIZAÇÕES DE EMPRÉSTIMOS | | | | | | | |
| TRANSFERÊNCIAS DE CAPITAL | 4.320.500,00 | 4.320.500,00 | 570.000,00 | 13,19 | 2.803.734,19 | 64,89 | 1.516.765,81 |
| Transferências da União e de suas Entidades | 2.305.000,00 | 2.305.000,00 | | | 2.233.734,19 | 96,91 | 71.265,81 |
| Transferências dos Estados e do Distrito Federal e de suas Entidades | 2.015.500,00 | 2.015.500,00 | 570.000,00 | 28,28 | 570.000,00 | 28,28 | 1.445.500,00 |
| Transferências dos Municípios e de suas Entidades | | | | | | | |
| Transferências de Instituições Privadas | | | | | | | |
| Transferências de Outras Instituições Públicas | | | | | | | |
| Transferências do Exterior | | | | | | | |
| Demais Transferências de Capital | | | | | | | |
| OUTRAS RECEITAS DE CAPITAL | 0,00 | 0,00 | 0,00 | | 0,00 | | 0,00 |
| Integralização do Capital Social | | | | | | | |
| Remuneração das Disponibilidades do Tesouro | | | | | | | |
| Resgate de Títulos do Tesouro | | | | | | | |
| Demais Receitas de Capital | | | | | | | |
| RECEITAS (INTRA-ORÇAMENTÁRIAS) (II) | | | | | | | |
| SUBTOTAL DAS RECEITAS (III) = (I + II) | 47.993.900,00 | 48.198.900,00 | 6.787.258,90 | 14,08 | 33.687.570,27 | 69,89 | 14.511.329,73 |
| OPERAÇÕES DE CRÉDITO/REFINANCIAMENTO (IV) | 0,00 | 0,00 | 0,00 | | 0,00 | | 0,00 |
| Operações de Crédito - Mercado Interno | 0,00 | 0,00 | 0,00 | | 0,00 | | 0,00 |
| Mobiliária | | | | | | | |
| Contratual | | | | | | | |
| Operações de Crédito - Mercado Externo | 0,00 | 0,00 | 0,00 | | 0,00 | | 0,00 |
| Mobiliária | | | | | | | |
| Contratual | | | | | | | |
| TOTAL DAS RECEITAS (V) = (III + IV) | 47.993.900,00 | 48.198.900,00 | 6.787.258,90 | 14,08 | 33.687.570,27 | 69,89 | 14.511.329,73 |
| DÉFICIT (VI) | | | | | | | |
| TOTAL COM DÉFICIT (VII) = (V + VI) | 47.993.900,00 | 48.198.900,00 | 6.787.258,90 | 14,08 | 33.687.570,27 | 69,89 | |
| SALDOS DE EXERCÍCIOS ANTERIORES | 0,00 | 1.370.385,00 | | | 1.370.385,00 | | |
| Recursos Arrecadados em Exercícios Anteriores - RPPS | | | | | | | |
| Superávit Financeiro Utilizado para Créditos Adicionais | | 1.370.385,00 | | | 1.370.385,00 | | |

RREO-Anexo 01 | Tabela 1.0 - Balanço Orçamentário

| Despesas Orçamentárias | Estágios da Despesa Orçamentária | | | | | | | | | |
|--|----------------------------------|------------------------|---------------------------------|--|-------------------|---------------------------------|--|-------------------|-----------------------------------|---|
| | DOTAÇÃO INICIAL (d) | DOTAÇÃO ATUALIZADA (e) | DESPESAS EMPENHADAS NO BIMESTRE | DESPESAS EMPENHADAS ATÉ O BIMESTRE (f) | SALDO (g) = (e-f) | DESPESAS LIQUIDADAS NO BIMESTRE | DESPESAS LIQUIDADAS ATÉ O BIMESTRE (h) | SALDO (i) = (e-h) | DESPESAS PAGAS ATÉ O BIMESTRE (j) | INSCRITAS EM RESTOS A PAGAR NÃO PROCESSADOS (k) |
| Despesas Orçamentárias | - | - | - | - | - | - | - | - | - | - |
| DESPESAS (EXCETO INTRA-ORÇAMENTÁRIAS) (VIII) | 47.993.900,00 | 49.609.285,00 | 6.011.084,79 | 32.540.225,52 | 17.069.059,48 | 6.348.047,35 | 30.555.410,76 | 19.053.874,24 | 30.083.708,96 | 0,00 |

Relatório Resumido de Execução Orçamentária
Prefeitura Municipal de Gonzaga - MG (Poder Executivo)
Orçamentos Fiscal e da Seguridade Social
CNPJ:
Exercício: 2025
Período de referência: 5º bimestre


| Receitas Intra-Orçamentárias | Estágios da Receita Intra-Orçamentária | | | | | | |
|--|--|-------------------------|---------------------|---------|--------------------|---------|-------------|
| | PREVISÃO INICIAL | PREVISÃO ATUALIZADA (a) | RECEITAS REALIZADAS | | | | SALDO (a-c) |
| | | | No Bimestre (b) | % (b/a) | Até o Bimestre (c) | % (c/a) | |
| Exploração do Patrimônio Intangível | | | | | | | |
| Cessão de Direitos | | | | | | | |
| Demais Receitas Patrimoniais | | | | | | | |
| RECEITA AGROPECUÁRIA | | | | | | | |
| RECEITA INDUSTRIAL | | | | | | | |
| RECEITA DE SERVIÇOS | 0,00 | 0,00 | 0,00 | | 0,00 | | 0,00 |
| Serviços Administrativos e Comerciais Gerais | | | | | | | |
| Serviços e Atividades Referentes à Navegação e ao Transporte | | | | | | | |
| Serviços e Atividades Referentes à Saúde | | | | | | | |
| Serviços e Atividades Financeiras | | | | | | | |
| Outros Serviços | | | | | | | |
| TRANSFERÊNCIAS CORRENTES | 0,00 | 0,00 | 0,00 | | 0,00 | | 0,00 |
| Transferências da União e de suas Entidades | | | | | | | |
| Transferências dos Estados e do Distrito Federal e de suas Entidades | | | | | | | |
| Transferências dos Municípios e de suas Entidades | | | | | | | |
| Transferências de Instituições Privadas | | | | | | | |
| Transferências de Outras Instituições Públicas | | | | | | | |
| Transferências do Exterior | | | | | | | |
| Demais Transferências Correntes | | | | | | | |
| OUTRAS RECEITAS CORRENTES | 0,00 | 0,00 | 0,00 | | 0,00 | | 0,00 |
| Multas Administrativas, Contratuais e Judiciais | | | | | | | |
| Indenizações, Restituições e Ressarcimentos | | | | | | | |
| Bens, Direitos e Valores Incorporados ao Patrimônio Público | | | | | | | |
| Multas e Juros de Mora das Receitas de Capital | | | | | | | |
| Demais Receitas Correntes | | | | | | | |
| RECEITAS DE CAPITAL | 0,00 | 0,00 | 0,00 | | 0,00 | | 0,00 |
| OPERAÇÕES DE CRÉDITO | 0,00 | 0,00 | 0,00 | | 0,00 | | 0,00 |
| Operações de Crédito - Mercado Interno | | | | | | | |
| Operações de Crédito - Mercado Externo | | | | | | | |
| ALIENAÇÃO DE BENS | 0,00 | 0,00 | 0,00 | | 0,00 | | 0,00 |
| Alienação de Bens Móveis | | | | | | | |
| Alienação de Bens Imóveis | | | | | | | |
| Alienação de Bens Intangíveis | | | | | | | |
| AMORTIZAÇÕES DE EMPRÉSTIMOS | | | | | | | |
| TRANSFERÊNCIAS DE CAPITAL | 0,00 | 0,00 | 0,00 | | 0,00 | | 0,00 |
| Transferências da União e de suas Entidades | | | | | | | |
| Transferências dos Estados e do Distrito Federal e de suas Entidades | | | | | | | |
| Transferências dos Municípios e de suas Entidades | | | | | | | |
| Transferências de Instituições Privadas | | | | | | | |
| Transferências de Outras Instituições Públicas | | | | | | | |
| Transferências do Exterior | | | | | | | |
| Demais Transferências de Capital | | | | | | | |
| OUTRAS RECEITAS DE CAPITAL | 0,00 | 0,00 | 0,00 | | 0,00 | | 0,00 |
| Integralização do Capital Social | | | | | | | |
| Remuneração das Disponibilidades do Tesouro | | | | | | | |
| Resgate de Títulos do Tesouro | | | | | | | |

| | |
|--|--|
| <div>siconfi</div> <div>Sistema de Informações Contábeis e Fiscais do Setor Público Brasileiro</div> <div>TESOURO NACIONAL</div> | Relatório Resumido de Execução Orçamentária |
| | Prefeitura Municipal de Gonzaga - MG (Poder Executivo) |
| | Orçamentos Fiscal e da Seguridade Social |
| | CNPJ: |
| | Exercício: 2025 |
| | Período de referência: 5º bimestre |

| Receitas Intra-Orçamentárias | Estágios da Receita Intra-Orçamentária | | | | | | |
|------------------------------|--|-------------------------|---------------------|---------|--------------------|---------|-------------|
| | PREVISÃO INICIAL | PREVISÃO ATUALIZADA (a) | RECEITAS REALIZADAS | | | | SALDO (a-c) |
| | | | No Bimestre (b) | % (b/a) | Até o Bimestre (c) | % (c/a) | |
| Demais Receitas de Capital | | | | | | | |

RREO-Anexo 01 | Tabela 1.0 - Balanço Orçamentário

| Despesas Intra-Orçamentárias | Estágios da Despesa Intra-Orçamentária | | | | | | | | | |
|-------------------------------------|--|------------------------|---------------------------------|--|-------------------|---------------------------------|--|-------------------|-----------------------------------|---|
| | DOTAÇÃO INICIAL (d) | DOTAÇÃO ATUALIZADA (e) | DESPESAS EMPENHADAS NO BIMESTRE | DESPESAS EMPENHADAS ATÉ O BIMESTRE (f) | SALDO (g) = (e-f) | DESPESAS LIQUIDADAS NO BIMESTRE | DESPESAS LIQUIDADAS ATÉ O BIMESTRE (h) | SALDO (i) = (e-h) | DESPESAS PAGAS ATÉ O BIMESTRE (j) | INSCRITAS EM RESTOS A PAGAR NÃO PROCESSADOS (k) |
| Despesas Intra-Orçamentárias | - | - | - | - | - | - | - | - | - | - |
| DESPESAS (INTRA-ORÇAMENTÁRIAS) (IX) | 0,00 | 0,00 | 0,00 | 0,00 | 0,00 | 0,00 | 0,00 | 0,00 | 0,00 | 0,00 |
| DESPESAS CORRENTES | 0,00 | 0,00 | 0,00 | 0,00 | 0,00 | 0,00 | 0,00 | 0,00 | 0,00 | 0,00 |
| PESSOAL E ENCARGOS SOCIAIS | | | | | | | | | | |
| JUROS E ENCARGOS DA DÍVIDA | | | | | | | | | | |
| OUTRAS DESPESAS CORRENTES | | | | | | | | | | |
| DESPESAS DE CAPITAL | 0,00 | 0,00 | 0,00 | 0,00 | 0,00 | 0,00 | 0,00 | 0,00 | 0,00 | 0,00 |
| INVESTIMENTOS | | | | | | | | | | |
| INVERSÕES FINANCEIRAS | | | | | | | | | | |
| AMORTIZAÇÃO DA DÍVIDA | | | | | | | | | | |
| RESERVA DE CONTINGÊNCIA | | | | | | | | | | |

| | |
|--|--|
|  <div> Sistema de Informações Contábeis e Fiscais do Setor Público Brasileiro </div> <div> TESOURO NACIONAL </div> | Relatório Resumido de Execução Orçamentária |
| | Prefeitura Municipal de Gonzaga - MG (Poder Executivo) |
| | Orçamentos Fiscal e da Seguridade Social |
| | CNPJ: |
| | Exercício: 2025 |
| | Período de referência: 5º bimestre |

RREO-Anexo 01 | Tabela 1.0 - Balanço Orçamentário

| Notas Explicativas | Valores |
|--------------------|------------|
| | 31/10/2025 |
| Notas Explicativas | - |
| Notas Explicativas | |

Relatório Resumido de Execução Orçamentária

Prefeitura Municipal de Gonzaga - MG (Poder Executivo)

Orçamentos Fiscal e da Seguridade Social

CNPJ:

Exercício: 2025

Período de referência: 5º bimestre

| Função/Subfunção | Execução da Despesa | | | | | | | | | | INSCRITAS EM RESTOS A PAGAR NÃO PROCESSADOS (f) |
|---|---------------------|------------------------|---------------------------------|--|---------------|-------------------|---------------------------------|--|---------------|-------------------|---|
| | DOTAÇÃO INICIAL | DOTAÇÃO ATUALIZADA (a) | DESPESAS EMPENHADAS NO BIMESTRE | DESPESAS EMPENHADAS ATÉ O BIMESTRE (b) | % (b/total b) | SALDO (c) = (a-b) | DESPESAS LIQUIDADAS NO BIMESTRE | DESPESAS LIQUIDADAS ATÉ O BIMESTRE (d) | % (d/total d) | SALDO (e) = (a-d) | |
| FU08 - Administração Geral | 424.000,00 | 424.000,00 | 20.760,11 | 227.949,72 | 0,70 | 196.050,28 | 30.632,81 | 201.681,81 | 0,66 | 222.318,19 | |
| FU08 - Demais Subfunções | | | | | | | | | | | |
| Previdência Social | 0,00 | 0,00 | 0,00 | 0,00 | | 0,00 | 0,00 | 0,00 | | 0,00 | 0,00 |
| Previdência Básica | | | | | | | | | | | |
| Previdência do Regime Estatutário | | | | | | | | | | | |
| Previdência Complementar | | | | | | | | | | | |
| Previdência Especial | | | | | | | | | | | |
| FU09 - Administração Geral | | | | | | | | | | | |
| FU09 - Demais Subfunções | | | | | | | | | | | |
| Saúde | 10.905.200,00 | 13.082.700,00 | 1.879.928,07 | 10.081.211,45 | 30,98 | 3.001.488,55 | 1.907.881,05 | 9.413.858,51 | 30,81 | 3.668.841,49 | 0,00 |
| Atenção Básica | 9.594.100,00 | 12.097.600,00 | 1.826.569,79 | 9.772.524,17 | 30,03 | 2.325.075,83 | 1.842.117,20 | 9.122.330,66 | 29,86 | 2.975.269,34 | |
| Assistência Hospitalar e Ambulatorial | 467.600,00 | 153.600,00 | | | | 153.600,00 | | | | 153.600,00 | |
| Suporte Profilático e Terapêutico | | | | | | | | | | | |
| Vigilância Sanitária | 141.000,00 | 148.000,00 | 4.757,20 | 13.697,20 | 0,04 | 134.302,80 | 4.757,20 | 13.697,20 | 0,04 | 134.302,80 | |
| Vigilância Epidemiológica | 237.000,00 | 230.000,00 | 21.412,85 | 115.254,30 | 0,35 | 114.745,70 | 24.738,42 | 106.604,87 | 0,35 | 123.395,13 | |
| Alimentação e Nutrição | | | | | | | | | | | |
| FU10 - Administração Geral | 465.500,00 | 453.500,00 | 27.188,23 | 179.735,78 | 0,55 | 273.764,22 | 36.268,23 | 171.225,78 | 0,56 | 282.274,22 | |
| FU10 - Demais Subfunções | | | | | | | | | | | |
| Trabalho | 0,00 | 0,00 | 0,00 | 0,00 | | 0,00 | 0,00 | 0,00 | | 0,00 | 0,00 |
| Proteção e Benefícios ao Trabalhador | | | | | | | | | | | |
| Relações de Trabalho | | | | | | | | | | | |
| Empregabilidade | | | | | | | | | | | |
| Fomento ao Trabalho | | | | | | | | | | | |
| FU11 - Administração Geral | | | | | | | | | | | |
| FU11 - Demais Subfunções | | | | | | | | | | | |
| Educação | 14.104.600,00 | 12.083.300,00 | 1.547.184,91 | 7.748.335,07 | 23,81 | 4.334.964,93 | 1.660.406,12 | 7.417.542,08 | 24,28 | 4.665.757,92 | 0,00 |
| Ensino Fundamental | 9.871.000,00 | 8.807.500,00 | 1.039.717,71 | 6.047.606,15 | 18,59 | 2.759.893,85 | 1.138.981,02 | 5.779.432,48 | 18,91 | 3.028.067,52 | |
| Ensino Médio | | | | | | | | | | | |
| Ensino Profissional | | | | | | | | | | | |
| Ensino Superior | 300.000,00 | 260.000,00 | 52.650,00 | 194.942,00 | 0,60 | 65.058,00 | 54.000,00 | 171.992,00 | 0,56 | 88.008,00 | |
| Educação Infantil | 3.155.700,00 | 2.378.400,00 | 415.768,51 | 1.270.390,22 | 3,90 | 1.108.009,78 | 421.734,41 | 1.247.369,50 | 4,08 | 1.131.030,50 | |
| Educação de Jovens e Adultos | 65.000,00 | 60.000,00 | | | | 60.000,00 | | | | 60.000,00 | |
| Educação Especial | 31.000,00 | 31.000,00 | | | | 31.000,00 | | | | 31.000,00 | |
| Educação Básica | | | | | | | | | | | |
| FU12 - Administração Geral | 681.900,00 | 546.400,00 | 39.048,69 | 235.396,70 | 0,72 | 311.003,30 | 45.690,69 | 218.748,10 | 0,72 | 327.651,90 | |
| FU12 - Demais Subfunções | | | | | | | | | | | |
| Cultura | 1.165.000,00 | 995.000,00 | 58.586,00 | 188.137,78 | 0,58 | 806.862,22 | 21.265,00 | 134.447,18 | 0,44 | 860.552,82 | 0,00 |
| Patrimônio Histórico Artístico e Arqueológico | 146.000,00 | 196.000,00 | 2.706,00 | 62.408,30 | 0,19 | 133.591,70 | 10.065,00 | 53.397,70 | 0,17 | 142.602,30 | |
| Difusão Cultural | 945.000,00 | 725.000,00 | 55.880,00 | 125.729,48 | 0,39 | 599.270,52 | 11.200,00 | 81.049,48 | 0,27 | 643.950,52 | |
| FU13 - Administração Geral | | | | | | | | | | | |
| FU13 - Demais Subfunções | 74.000,00 | 74.000,00 | | | | 74.000,00 | | | | 74.000,00 | |
| Direitos da Cidadania | 0,00 | 0,00 | 0,00 | 0,00 | | 0,00 | 0,00 | 0,00 | | 0,00 | 0,00 |
| Custódia e Reintegração Social | | | | | | | | | | | |
| Direitos Individuais Coletivos e Difusos | | | | | | | | | | | |
| Assistência aos Povos Indígenas | | | | | | | | | | | |
| FU14 - Administração Geral | | | | | | | | | | | |
| FU14 - Demais Subfunções | | | | | | | | | | | |
| Urbanismo | 5.736.500,00 | 6.902.685,00 | 868.506,70 | 4.659.195,92 | 14,32 | 2.243.489,08 | 954.324,91 | 4.316.384,35 | 14,13 | 2.586.300,65 | 0,00 |
| Infra-Estrutura Urbana | 2.409.500,00 | 3.233.685,00 | 456.659,07 | 1.874.502,26 | 5,76 | 1.359.182,74 | 459.624,24 | 1.787.264,69 | 5,85 | 1.446.420,31 | |
| Serviços Urbanos | 3.327.000,00 | 3.669.000,00 | 411.847,63 | 2.784.693,66 | 8,56 | 884.306,34 | 494.700,67 | 2.529.119,66 | 8,28 | 1.139.880,34 | |
| Transportes Coletivos Urbanos | | | | | | | | | | | |
| FU15 - Administração Geral | | | | | | | | | | | |
| FU15 - Demais Subfunções | | | | | | | | | | | |
| Habitação | 169.000,00 | 123.500,00 | 0,00 | 3.002,85 | 0,01 | 120.497,15 | 0,00 | 3.002,85 | 0,01 | 120.497,15 | 0,00 |
| Habitação Rural | | | | | | | | | | | |

Relatório Resumido de Execução Orçamentária
Prefeitura Municipal de Gonzaga - MG (Poder Executivo)
Orçamentos Fiscal e da Seguridade Social
CNPJ:
Exercício: 2025
Período de referência: 5º bimestre

| Função/Subfunção | Execução da Despesa | | | | | | | | | | INSCRITAS EM RESTOS A PAGAR NÃO PROCESSADOS (f) |
|--|---------------------|------------------------|---------------------------------|--|---------------|-------------------|---------------------------------|--|---------------|-------------------|---|
| | DOTAÇÃO INICIAL | DOTAÇÃO ATUALIZADA (a) | DESPESAS EMPENHADAS NO BIMESTRE | DESPESAS EMPENHADAS ATÉ O BIMESTRE (b) | % (b/total b) | SALDO (c) = (a-b) | DESPESAS LIQUIDADAS NO BIMESTRE | DESPESAS LIQUIDADAS ATÉ O BIMESTRE (d) | % (d/total d) | SALDO (e) = (a-d) | |
| Habitação Urbana | | | | | | | | | | | |
| FU16 - Administração Geral | | | | | | | | | | | |
| FU16 - Demais Subfunções | 169.000,00 | 123.500,00 | | 3.002,85 | 0,01 | 120.497,15 | | 3.002,85 | 0,01 | 120.497,15 | |
| Saneamento | 2.232.000,00 | 1.768.000,00 | 156.558,03 | 829.833,79 | 2,55 | 938.166,21 | 148.230,82 | 801.404,23 | 2,62 | 966.595,77 | 0,00 |
| Saneamento Básico Rural | 100.000,00 | 100.000,00 | | | | 100.000,00 | | | | 100.000,00 | |
| Saneamento Básico Urbano | 2.132.000,00 | 1.668.000,00 | 156.558,03 | 829.833,79 | 2,55 | 838.166,21 | 148.230,82 | 801.404,23 | 2,62 | 866.595,77 | |
| FU17 - Administração Geral | | | | | | | | | | | |
| FU17 - Demais Subfunções | | | | | | | | | | | |
| Gestão Ambiental | 205.000,00 | 255.000,00 | 31.554,31 | 184.574,69 | 0,57 | 70.425,31 | 39.413,17 | 182.833,30 | 0,60 | 72.166,70 | 0,00 |
| Preservação e Conservação Ambiental | 205.000,00 | 255.000,00 | 31.554,31 | 184.574,69 | 0,57 | 70.425,31 | 39.413,17 | 182.833,30 | 0,60 | 72.166,70 | |
| Controle Ambiental | | | | | | | | | | | |
| Recuperação de Áreas Degradadas | | | | | | | | | | | |
| Recursos Hídricos | | | | | | | | | | | |
| Meteorologia | | | | | | | | | | | |
| FU18 - Administração Geral | | | | | | | | | | | |
| FU18 - Demais Subfunções | | | | | | | | | | | |
| Ciência e Tecnologia | 0,00 | 0,00 | 0,00 | 0,00 | | 0,00 | 0,00 | 0,00 | | 0,00 | 0,00 |
| Desenvolvimento Científico | | | | | | | | | | | |
| Desenvolvimento Tecnológico e Engenharia | | | | | | | | | | | |
| Difusão do Conhecimento Científico e Tecnológico | | | | | | | | | | | |
| FU19 - Administração Geral | | | | | | | | | | | |
| FU19 - Demais Subfunções | | | | | | | | | | | |
| Agricultura | 545.000,00 | 568.728,00 | 80.278,44 | 395.382,66 | 1,22 | 173.345,34 | 88.096,97 | 336.104,46 | 1,10 | 232.623,54 | 0,00 |
| Abastecimento | | | | | | | | | | | |
| Extensão Rural | 36.000,00 | 77.728,00 | | 77.728,00 | 0,24 | | 12.980,65 | 65.796,65 | 0,22 | 11.931,35 | |
| Irrigação | | | | | | | | | | | |
| Promoção da Produção Agropecuária | 145.000,00 | 101.000,00 | 39.633,85 | 73.606,37 | 0,23 | 27.393,63 | 19.157,53 | 50.065,32 | 0,16 | 50.934,68 | |
| Defesa Agropecuária | | | | | | | | | | | |
| FU20 - Administração Geral | 364.000,00 | 390.000,00 | 40.644,59 | 244.048,29 | 0,75 | 145.951,71 | 55.958,79 | 220.242,49 | 0,72 | 169.757,51 | |
| FU20 - Demais Subfunções | | | | | | | | | | | |
| Organização Agrária | 0,00 | 0,00 | 0,00 | 0,00 | | 0,00 | 0,00 | 0,00 | | 0,00 | 0,00 |
| Reforma Agrária | | | | | | | | | | | |
| Colonização | | | | | | | | | | | |
| FU21 - Administração Geral | | | | | | | | | | | |
| FU21 - Demais Subfunções | | | | | | | | | | | |
| Indústria | 0,00 | 0,00 | 0,00 | 0,00 | | 0,00 | 0,00 | 0,00 | | 0,00 | 0,00 |
| Promoção Industrial | | | | | | | | | | | |
| Produção Industrial | | | | | | | | | | | |
| Mineração | | | | | | | | | | | |
| Propriedade Industrial | | | | | | | | | | | |
| Normalização e Qualidade | | | | | | | | | | | |
| FU22 - Administração Geral | | | | | | | | | | | |
| FU22 - Demais Subfunções | | | | | | | | | | | |
| Comércio e Serviços | 0,00 | 0,00 | 0,00 | 0,00 | | 0,00 | 0,00 | 0,00 | | 0,00 | 0,00 |
| Promoção Comercial | | | | | | | | | | | |
| Comercialização | | | | | | | | | | | |
| Comércio Exterior | | | | | | | | | | | |
| Serviços Financeiros | | | | | | | | | | | |
| Turismo | | | | | | | | | | | |
| FU23 - Administração Geral | | | | | | | | | | | |
| FU23 - Demais Subfunções | | | | | | | | | | | |
| Comunicações | 0,00 | 0,00 | 0,00 | 0,00 | | 0,00 | 0,00 | 0,00 | | 0,00 | 0,00 |
| Comunicações Postais | | | | | | | | | | | |
| Telecomunicações | | | | | | | | | | | |
| FU24 - Administração Geral | | | | | | | | | | | |

| Função/Subfunção | Execução da Despesa | | | | | | | | | | INSCRITAS EM RESTOS A PAGAR NÃO PROCESSADOS (f) |
|---------------------------------------|---------------------|------------------------|---------------------------------|--|---------------|-------------------|---------------------------------|--|---------------|-------------------|---|
| | DOTAÇÃO INICIAL | DOTAÇÃO ATUALIZADA (a) | DESPESAS EMPENHADAS NO BIMESTRE | DESPESAS EMPENHADAS ATÉ O BIMESTRE (b) | % (b/total b) | SALDO (c) = (a-b) | DESPESAS LIQUIDADAS NO BIMESTRE | DESPESAS LIQUIDADAS ATÉ O BIMESTRE (d) | % (d/total d) | SALDO (e) = (a-d) | |
| FU24 - Demais Subfunções | | | | | | | | | | | |
| Energia | 0,00 | 0,00 | 0,00 | 0,00 | | 0,00 | 0,00 | 0,00 | | 0,00 | 0,00 |
| Conservação de Energia | | | | | | | | | | | |
| Energia Elétrica | | | | | | | | | | | |
| Combustíveis Minerais | | | | | | | | | | | |
| Biocombustíveis | | | | | | | | | | | |
| FU25 - Administração Geral | | | | | | | | | | | |
| FU25 - Demais Subfunções | | | | | | | | | | | |
| Transporte | 3.256.000,00 | 2.817.772,00 | 224.446,32 | 1.169.205,84 | 3,59 | 1.648.566,16 | 171.374,61 | 1.081.344,72 | 3,54 | 1.736.427,28 | 0,00 |
| Transporte Aéreo | | | | | | | | | | | |
| Transporte Rodoviário | 2.689.000,00 | 2.280.772,00 | 176.036,67 | 889.919,20 | 2,73 | 1.390.852,80 | 118.627,46 | 829.578,82 | 2,71 | 1.451.193,18 | |
| Transporte Ferroviário | | | | | | | | | | | |
| Transporte Aquaviário | | | | | | | | | | | |
| Transportes Especiais | | | | | | | | | | | |
| FU26 - Administração Geral | 567.000,00 | 537.000,00 | 48.409,65 | 279.286,64 | 0,86 | 257.713,36 | 52.747,15 | 251.765,90 | 0,82 | 285.234,10 | |
| FU26 - Demais Subfunções | | | | | | | | | | | |
| Desporto e Lazer | 670.000,00 | 904.000,00 | 33.720,59 | 563.248,04 | 1,73 | 340.751,96 | 53.207,49 | 551.161,79 | 1,80 | 352.838,21 | 0,00 |
| Desporto de Rendimento | | | | | | | | | | | |
| Desporto Comunitário | 458.000,00 | 739.100,00 | 20.337,26 | 518.048,05 | 1,59 | 221.051,95 | 34.749,16 | 505.961,80 | 1,66 | 233.138,20 | |
| Lazer | 98.000,00 | 72.900,00 | | | | 72.900,00 | | | | 72.900,00 | |
| FU27 - Administração Geral | 114.000,00 | 92.000,00 | 13.383,33 | 45.199,99 | 0,14 | 46.800,01 | 18.458,33 | 45.199,99 | 0,15 | 46.800,01 | |
| FU27 - Demais Subfunções | | | | | | | | | | | |
| Encargos Especiais | 390.000,00 | 410.000,00 | 64.902,10 | 328.231,16 | 1,01 | 81.768,84 | 64.902,10 | 328.231,16 | 1,07 | 81.768,84 | 0,00 |
| Refinanciamento da Dívida Interna | | | | | | | | | | | |
| Refinanciamento da Dívida Externa | | | | | | | | | | | |
| Serviço da Dívida Interna | 390.000,00 | 410.000,00 | 64.902,10 | 328.231,16 | 1,01 | 81.768,84 | 64.902,10 | 328.231,16 | 1,07 | 81.768,84 | |
| Serviço da Dívida Externa | | | | | | | | | | | |
| Transferências | | | | | | | | | | | |
| Outros Encargos Especiais | | | | | | | | | | | |
| Transferências para a Educação Básica | | | | | | | | | | | |
| FU28 - Demais Subfunções | | | | | | | | | | | |
| Reserva de Contingência | | | | | | | | | | | |
| DESPESAS (INTRA-ORÇAMENTÁRIAS) (II) | | | | | | | | | | | |
| TOTAL (III) = (I + II) | 47.993.900,00 | 49.609.285,00 | 6.011.084,79 | 32.540.225,52 | 100,00 | 17.069.059,48 | 6.348.047,35 | 30.555.410,76 | 100,00 | 19.053.874,24 | 0,00 |

RREO-Anexo 02 | Tabela 2.0 - Demonstrativo da Execução das Despesas por Função/Subfunção | Total das Despesas Intra-Orçamentárias

| Função/Subfunção - Intra | Execução da Despesa - Intra | | | | | | | | | | INSCRITAS EM RESTOS A PAGAR NÃO PROCESSADOS (f) |
|--|-----------------------------|------------------------|---------------------------------|--|-------------|-------------------|---------------------------------|--|-------------|-------------------|---|
| | DOTAÇÃO INICIAL | DOTAÇÃO ATUALIZADA (a) | DESPESAS EMPENHADAS NO BIMESTRE | DESPESAS EMPENHADAS ATÉ O BIMESTRE (b) | % (b/III b) | SALDO (c) = (a-b) | DESPESAS LIQUIDADAS NO BIMESTRE | DESPESAS LIQUIDADAS ATÉ O BIMESTRE (d) | % (d/III d) | SALDO (e) = (a-d) | |
| DESPESAS (INTRA-ORÇAMENTÁRIAS) (II) | 0,00 | 0,00 | 0,00 | 0,00 | | 0,00 | 0,00 | 0,00 | | 0,00 | 0,00 |
| Legislativa | 0,00 | 0,00 | 0,00 | 0,00 | | 0,00 | 0,00 | 0,00 | | 0,00 | 0,00 |
| Ação Legislativa | | | | | | | | | | | |
| Controle Externo | | | | | | | | | | | |
| FU01 - Administração Geral | | | | | | | | | | | |
| FU01 - Demais Subfunções | | | | | | | | | | | |
| Judiciária | 0,00 | 0,00 | 0,00 | 0,00 | | 0,00 | 0,00 | 0,00 | | 0,00 | 0,00 |
| Ação Judiciária | | | | | | | | | | | |
| Defesa do Interesse Público no Processo Judiciário | | | | | | | | | | | |
| FU02 - Administração Geral | | | | | | | | | | | |
| FU02 - Demais Subfunções | | | | | | | | | | | |
| Essencial à Justiça | 0,00 | 0,00 | 0,00 | 0,00 | | 0,00 | 0,00 | 0,00 | | 0,00 | 0,00 |
| Defesa da Ordem Jurídica | | | | | | | | | | | |

Relatório Resumido de Execução Orçamentária

Prefeitura Municipal de Gonzaga - MG (Poder Executivo)

Orçamentos Fiscal e da Seguridade Social

CNPJ:

Exercício: 2025

Período de referência: 5º bimestre

| Função/Subfunção - Intra | Execução da Despesa - Intra | | | | | | | | | | |
|--|-----------------------------|------------------------|---------------------------------|--|-------------|-------------------|---------------------------------|--|-------------|-------------------|---|
| | DOTAÇÃO INICIAL | DOTAÇÃO ATUALIZADA (a) | DESPESAS EMPENHADAS NO BIMESTRE | DESPESAS EMPENHADAS ATÉ O BIMESTRE (b) | % (b/III b) | SALDO (c) = (a-b) | DESPESAS LIQUIDADAS NO BIMESTRE | DESPESAS LIQUIDADAS ATÉ O BIMESTRE (d) | % (d/III d) | SALDO (e) = (a-d) | INSCRITAS EM RESTOS A PAGAR NÃO PROCESSADOS (f) |
| Representação Judicial e Extrajudicial | | | | | | | | | | | |
| FU03 - Administração Geral | | | | | | | | | | | |
| FU03 - Demais Subfunções | | | | | | | | | | | |
| Administração | 0,00 | 0,00 | 0,00 | 0,00 | | 0,00 | 0,00 | 0,00 | | 0,00 | 0,00 |
| Planejamento e Orçamento | | | | | | | | | | | |
| FU04 - Administração Geral | | | | | | | | | | | |
| Administração Financeira | | | | | | | | | | | |
| Controle Interno | | | | | | | | | | | |
| Normatização e Fiscalização | | | | | | | | | | | |
| Tecnologia da Informação | | | | | | | | | | | |
| Ordenamento Territorial | | | | | | | | | | | |
| Formação de Recursos Humanos | | | | | | | | | | | |
| Administração de Receitas | | | | | | | | | | | |
| Administração de Concessões | | | | | | | | | | | |
| Comunicação Social | | | | | | | | | | | |
| FU04 - Demais Subfunções | | | | | | | | | | | |
| Defesa Nacional | 0,00 | 0,00 | 0,00 | 0,00 | | 0,00 | 0,00 | 0,00 | | 0,00 | 0,00 |
| Defesa Aérea | | | | | | | | | | | |
| Defesa Naval | | | | | | | | | | | |
| Defesa Terrestre | | | | | | | | | | | |
| FU05 - Administração Geral | | | | | | | | | | | |
| FU05 - Demais Subfunções | | | | | | | | | | | |
| Segurança Pública | 0,00 | 0,00 | 0,00 | 0,00 | | 0,00 | 0,00 | 0,00 | | 0,00 | 0,00 |
| Policliamento | | | | | | | | | | | |
| Defesa Civil | | | | | | | | | | | |
| Informação e Inteligência | | | | | | | | | | | |
| FU06 - Administração Geral | | | | | | | | | | | |
| FU06 - Demais Subfunções | | | | | | | | | | | |
| Relações Exteriores | 0,00 | 0,00 | 0,00 | 0,00 | | 0,00 | 0,00 | 0,00 | | 0,00 | 0,00 |
| Relações Diplomáticas | | | | | | | | | | | |
| Cooperação Internacional | | | | | | | | | | | |
| FU07 - Administração Geral | | | | | | | | | | | |
| FU07 - Demais Subfunções | | | | | | | | | | | |
| Assistência Social | 0,00 | 0,00 | 0,00 | 0,00 | | 0,00 | 0,00 | 0,00 | | 0,00 | 0,00 |
| Assistência ao Idoso | | | | | | | | | | | |
| Assistência à Pessoa com Deficiência | | | | | | | | | | | |
| Assistência à Criança e ao Adolescente | | | | | | | | | | | |
| Assistência Comunitária | | | | | | | | | | | |
| FU08 - Administração Geral | | | | | | | | | | | |
| FU08 - Demais Subfunções | | | | | | | | | | | |
| Previdência Social | 0,00 | 0,00 | 0,00 | 0,00 | | 0,00 | 0,00 | 0,00 | | 0,00 | 0,00 |
| Previdência Básica | | | | | | | | | | | |
| Previdência do Regime Estatutário | | | | | | | | | | | |
| Previdência Complementar | | | | | | | | | | | |
| Previdência Especial | | | | | | | | | | | |
| FU09 - Administração Geral | | | | | | | | | | | |
| FU09 - Demais Subfunções | | | | | | | | | | | |
| Saúde | 0,00 | 0,00 | 0,00 | 0,00 | | 0,00 | 0,00 | 0,00 | | 0,00 | 0,00 |
| Atenção Básica | | | | | | | | | | | |
| Assistência Hospitalar e Ambulatorial | | | | | | | | | | | |
| Suporte Profilático e Terapêutico | | | | | | | | | | | |
| Vigilância Sanitária | | | | | | | | | | | |
| Vigilância Epidemiológica | | | | | | | | | | | |
| Alimentação e Nutrição | | | | | | | | | | | |
| FU10 - Administração Geral | | | | | | | | | | | |

Relatório Resumido de Execução Orçamentária

Prefeitura Municipal de Gonzaga - MG (Poder Executivo)

Orçamentos Fiscal e da Seguridade Social

CNPJ:

Exercício: 2025

Período de referência: 5º bimestre

| Função/Subfunção - Intra | Execução da Despesa - Intra | | | | | | | | | | INSCRITAS EM RESTOS A PAGAR NÃO PROCESSADOS (f) |
|---|-----------------------------|------------------------|---------------------------------|--|-------------|-------------------|---------------------------------|--|-------------|-------------------|---|
| | DOTAÇÃO INICIAL | DOTAÇÃO ATUALIZADA (a) | DESPESAS EMPENHADAS NO BIMESTRE | DESPESAS EMPENHADAS ATÉ O BIMESTRE (b) | % (b/III b) | SALDO (c) = (a-b) | DESPESAS LIQUIDADAS NO BIMESTRE | DESPESAS LIQUIDADAS ATÉ O BIMESTRE (d) | % (d/III d) | SALDO (e) = (a-d) | |
| FU10 - Demais Subfunções | | | | | | | | | | | |
| Trabalho | 0,00 | 0,00 | 0,00 | 0,00 | | 0,00 | 0,00 | 0,00 | | 0,00 | 0,00 |
| Proteção e Benefícios ao Trabalhador | | | | | | | | | | | |
| Relações de Trabalho | | | | | | | | | | | |
| Empregabilidade | | | | | | | | | | | |
| Fomento ao Trabalho | | | | | | | | | | | |
| FU11 - Administração Geral | | | | | | | | | | | |
| FU11 - Demais Subfunções | | | | | | | | | | | |
| Educação | 0,00 | 0,00 | 0,00 | 0,00 | | 0,00 | 0,00 | 0,00 | | 0,00 | 0,00 |
| Ensino Fundamental | | | | | | | | | | | |
| Ensino Médio | | | | | | | | | | | |
| Ensino Profissional | | | | | | | | | | | |
| Ensino Superior | | | | | | | | | | | |
| Educação Infantil | | | | | | | | | | | |
| Educação de Jovens e Adultos | | | | | | | | | | | |
| Educação Especial | | | | | | | | | | | |
| Educação Básica | | | | | | | | | | | |
| FU12 - Administração Geral | | | | | | | | | | | |
| FU12 - Demais Subfunções | | | | | | | | | | | |
| Cultura | 0,00 | 0,00 | 0,00 | 0,00 | | 0,00 | 0,00 | 0,00 | | 0,00 | 0,00 |
| Patrimônio Histórico Artístico e Arqueológico | | | | | | | | | | | |
| Difusão Cultural | | | | | | | | | | | |
| FU13 - Administração Geral | | | | | | | | | | | |
| FU13 - Demais Subfunções | | | | | | | | | | | |
| Direitos da Cidadania | 0,00 | 0,00 | 0,00 | 0,00 | | 0,00 | 0,00 | 0,00 | | 0,00 | 0,00 |
| Custódia e Reintegração Social | | | | | | | | | | | |
| Direitos Individuais Coletivos e Difusos | | | | | | | | | | | |
| Assistência aos Povos Indígenas | | | | | | | | | | | |
| FU14 - Administração Geral | | | | | | | | | | | |
| FU14 - Demais Subfunções | | | | | | | | | | | |
| Urbanismo | 0,00 | 0,00 | 0,00 | 0,00 | | 0,00 | 0,00 | 0,00 | | 0,00 | 0,00 |
| Infra-Estrutura Urbana | | | | | | | | | | | |
| Serviços Urbanos | | | | | | | | | | | |
| Transportes Coletivos Urbanos | | | | | | | | | | | |
| FU15 - Administração Geral | | | | | | | | | | | |
| FU15 - Demais Subfunções | | | | | | | | | | | |
| Habitação | 0,00 | 0,00 | 0,00 | 0,00 | | 0,00 | 0,00 | 0,00 | | 0,00 | 0,00 |
| Habitação Rural | | | | | | | | | | | |
| Habitação Urbana | | | | | | | | | | | |
| FU16 - Administração Geral | | | | | | | | | | | |
| FU16 - Demais Subfunções | | | | | | | | | | | |
| Saneamento | 0,00 | 0,00 | 0,00 | 0,00 | | 0,00 | 0,00 | 0,00 | | 0,00 | 0,00 |
| Saneamento Básico Rural | | | | | | | | | | | |
| Saneamento Básico Urbano | | | | | | | | | | | |
| FU17 - Administração Geral | | | | | | | | | | | |
| FU17 - Demais Subfunções | | | | | | | | | | | |
| Gestão Ambiental | 0,00 | 0,00 | 0,00 | 0,00 | | 0,00 | 0,00 | 0,00 | | 0,00 | 0,00 |
| Preservação e Conservação Ambiental | | | | | | | | | | | |
| Controle Ambiental | | | | | | | | | | | |
| Recuperação de Áreas Degradadas | | | | | | | | | | | |
| Recursos Hídricos | | | | | | | | | | | |
| Meteorologia | | | | | | | | | | | |
| FU18 - Administração Geral | | | | | | | | | | | |
| FU18 - Demais Subfunções | | | | | | | | | | | |
| Ciência e Tecnologia | 0,00 | 0,00 | 0,00 | 0,00 | | 0,00 | 0,00 | 0,00 | | 0,00 | 0,00 |

Relatório Resumido de Execução Orçamentária

Prefeitura Municipal de Gonzaga - MG (Poder Executivo)

Orçamentos Fiscal e da Seguridade Social

CNPJ:

Exercício: 2025

Período de referência: 5º bimestre

| Função/Subfunção - Intra | Execução da Despesa - Intra | | | | | | | | | | |
|--|-----------------------------|------------------------|---------------------------------|--|-------------|-------------------|---------------------------------|--|-------------|-------------------|---|
| | DOTAÇÃO INICIAL | DOTAÇÃO ATUALIZADA (a) | DESPESAS EMPENHADAS NO BIMESTRE | DESPESAS EMPENHADAS ATÉ O BIMESTRE (b) | % (b/III b) | SALDO (c) = (a-b) | DESPESAS LIQUIDADAS NO BIMESTRE | DESPESAS LIQUIDADAS ATÉ O BIMESTRE (d) | % (d/III d) | SALDO (e) = (a-d) | INSCRITAS EM RESTOS A PAGAR NÃO PROCESSADOS (f) |
| Desenvolvimento Científico | | | | | | | | | | | |
| Desenvolvimento Tecnológico e Engenharia | | | | | | | | | | | |
| Difusão do Conhecimento Científico e Tecnológico | | | | | | | | | | | |
| FU19 - Administração Geral | | | | | | | | | | | |
| FU19 - Demais Subfunções | | | | | | | | | | | |
| Agricultura | 0,00 | 0,00 | 0,00 | 0,00 | | 0,00 | 0,00 | 0,00 | | 0,00 | 0,00 |
| Abastecimento | | | | | | | | | | | |
| Extensão Rural | | | | | | | | | | | |
| Irrigação | | | | | | | | | | | |
| Promoção da Produção Agropecuária | | | | | | | | | | | |
| Defesa Agropecuária | | | | | | | | | | | |
| FU20 - Administração Geral | | | | | | | | | | | |
| FU20 - Demais Subfunções | | | | | | | | | | | |
| Organização Agrária | 0,00 | 0,00 | 0,00 | 0,00 | | 0,00 | 0,00 | 0,00 | | 0,00 | 0,00 |
| Reforma Agrária | | | | | | | | | | | |
| Colonização | | | | | | | | | | | |
| FU21 - Administração Geral | | | | | | | | | | | |
| FU21 - Demais Subfunções | | | | | | | | | | | |
| Indústria | 0,00 | 0,00 | 0,00 | 0,00 | | 0,00 | 0,00 | 0,00 | | 0,00 | 0,00 |
| Promoção Industrial | | | | | | | | | | | |
| Produção Industrial | | | | | | | | | | | |
| Mineração | | | | | | | | | | | |
| Propriedade Industrial | | | | | | | | | | | |
| Normalização e Qualidade | | | | | | | | | | | |
| FU22 - Administração Geral | | | | | | | | | | | |
| FU22 - Demais Subfunções | | | | | | | | | | | |
| Comércio e Serviços | 0,00 | 0,00 | 0,00 | 0,00 | | 0,00 | 0,00 | 0,00 | | 0,00 | 0,00 |
| Promoção Comercial | | | | | | | | | | | |
| Comercialização | | | | | | | | | | | |
| Comércio Exterior | | | | | | | | | | | |
| Serviços Financeiros | | | | | | | | | | | |
| Turismo | | | | | | | | | | | |
| FU23 - Administração Geral | | | | | | | | | | | |
| FU23 - Demais Subfunções | | | | | | | | | | | |
| Comunicações | 0,00 | 0,00 | 0,00 | 0,00 | | 0,00 | 0,00 | 0,00 | | 0,00 | 0,00 |
| Comunicações Postais | | | | | | | | | | | |
| Telecomunicações | | | | | | | | | | | |
| FU24 - Administração Geral | | | | | | | | | | | |
| FU24 - Demais Subfunções | | | | | | | | | | | |
| Energia | 0,00 | 0,00 | 0,00 | 0,00 | | 0,00 | 0,00 | 0,00 | | 0,00 | 0,00 |
| Conservação de Energia | | | | | | | | | | | |
| Energia Elétrica | | | | | | | | | | | |
| Combustíveis Minerais | | | | | | | | | | | |
| Biocombustíveis | | | | | | | | | | | |
| FU25 - Administração Geral | | | | | | | | | | | |
| FU25 - Demais Subfunções | | | | | | | | | | | |
| Transporte | 0,00 | 0,00 | 0,00 | 0,00 | | 0,00 | 0,00 | 0,00 | | 0,00 | 0,00 |
| Transporte Aéreo | | | | | | | | | | | |
| Transporte Rodoviário | | | | | | | | | | | |
| Transporte Ferroviário | | | | | | | | | | | |
| Transporte Aquaviário | | | | | | | | | | | |
| Transportes Especiais | | | | | | | | | | | |
| FU26 - Administração Geral | | | | | | | | | | | |
| FU26 - Demais Subfunções | | | | | | | | | | | |
| Desporto e Lazer | 0,00 | 0,00 | 0,00 | 0,00 | | 0,00 | 0,00 | 0,00 | | 0,00 | 0,00 |

Documento gerado em 27/11/2025 15:24:13


RREO-Anexo 02 | Tabela 2.0 - Demonstrativo da Execução das Despesas por Função/Subfunção

| Notas Explicativas | Valores |
|--------------------|------------|
| | 31/10/2025 |
| Notas Explicativas | - |
| Notas Explicativas | |

Relatório Resumido de Execução Orçamentária
Prefeitura Municipal de Gonzaga - MG (Poder Executivo)
Orçamentos Fiscal e da Seguridade Social
CNPJ:
Exercício: 2025
Período de referência: 5º bimestre

RREO-Anexo 03 | Tabela 3.2 - Demonstrativo da Receita Corrente Líquida - Municípios

| Demonstrativo da Receita Corrente Líquida | | Evolução da Receita Corrente Líquida | | | | | | | | | | | TOTAL (ÚLTIMOS 12 MESES) | PREVISÃO ATUALIZADA 2025 |
|--|--------------|--|--------------|--------------|--------------|--------------|--------------|--------------|--------------|--------------|--------------|--------------|--------------------------|--------------------------|
| | | EVOLUÇÃO DA RECEITA REALIZADA NOS ÚLTIMOS 12 MESES | | | | | | | | | | | | |
| ESPECIFICAÇÃO | <MR-11> | <MR-10> | <MR-9> | <MR-8> | <MR-7> | <MR-6> | <MR-5> | <MR-4> | <MR-3> | <MR-2> | <MR-1> | <MR> | | |
| RECEITAS CORRENTES (I) | 2.812.629,97 | 4.428.401,52 | 3.066.607,30 | 3.891.272,29 | 2.944.687,00 | 3.216.559,92 | 3.474.993,97 | 3.829.492,21 | 3.921.260,60 | 3.203.019,78 | 3.595.321,33 | 3.243.357,79 | 41.627.603,68 | 49.102.000,00 |
| Impostos, Taxas e Contribuições de Melhoria | 95.042,22 | 99.334,28 | 67.349,93 | 123.893,09 | 116.437,53 | 141.744,46 | 149.106,40 | 98.340,82 | 140.530,95 | 138.039,60 | 136.222,49 | 176.240,36 | 1.482.282,13 | 1.401.000,00 |
| IPTU | 4.606,34 | 2.018,09 | 464,17 | 5.104,33 | 14.980,77 | 15.701,93 | 16.977,66 | 5.392,75 | 5.893,25 | 28.141,66 | 3.406,54 | 4.034,58 | 106.724,07 | 136.000,00 |
| ISS | 51.395,13 | 42.098,17 | 41.985,83 | 59.624,58 | 27.074,12 | 52.743,62 | 50.010,38 | 39.503,60 | 62.682,12 | 41.111,78 | 69.187,82 | 110.528,91 | 647.946,06 | 600.000,00 |
| ITBI | 7.337,10 | 2.600,00 | | | 8.630,01 | 6.720,00 | 5.100,00 | 7.872,02 | 18.415,81 | 18.948,17 | 1.950,00 | 11.261,80 | 88.834,91 | 160.000,00 |
| IRRF | 28.561,16 | 49.915,95 | 24.284,44 | 48.141,28 | 41.817,62 | 44.281,61 | 58.809,49 | 40.599,94 | 46.749,31 | 41.882,13 | 53.532,01 | 43.906,32 | 522.481,36 | 396.000,00 |
| Outros Impostos, Taxas e Contribuições de Melhoria | 3.142,49 | 2.702,07 | 615,49 | 11.022,90 | 23.935,01 | 22.297,30 | 18.208,87 | 4.972,51 | 6.790,46 | 7.955,86 | 8.144,12 | 6.508,75 | 116.295,83 | 109.000,00 |
| Contribuições | 33.280,17 | 29.402,82 | 28.056,68 | 28.889,23 | 29.651,24 | 27.462,01 | 28.654,08 | 28.273,10 | 27.561,80 | 35.587,10 | 31.277,06 | 38.335,85 | 366.431,14 | 262.500,00 |
| Receita Patrimonial | 59.013,72 | 61.667,89 | 62.070,50 | 67.257,59 | 64.558,78 | 68.256,54 | 91.944,54 | 89.597,03 | 107.555,70 | 96.308,07 | 106.238,03 | 103.883,23 | 978.351,62 | 1.227.000,00 |
| Rendimentos de Aplicação Financeira | 59.013,72 | 61.667,89 | 62.070,50 | 67.257,59 | 64.558,78 | 68.256,54 | 91.944,54 | 89.597,03 | 107.555,70 | 96.308,07 | 106.238,03 | 103.883,23 | 978.351,62 | 1.227.000,00 |
| Outras Receitas Patrimoniais | | | | | | | | | | | | | | |
| Receita Agropecuária | | | | | | | | | | | | | | 23.500,00 |
| Receita Industrial | | | | | | | | | | | | | | 873.000,00 |
| Receita de Serviços | 67.637,32 | 71.731,56 | 69.438,85 | 67.021,02 | 71.885,80 | 70.278,18 | 67.795,04 | 71.438,82 | 75.453,85 | 70.362,74 | 75.181,28 | 76.714,75 | 854.939,21 | 45.275.000,00 |
| Transferências Correntes | 2.554.464,25 | 3.711.033,87 | 2.837.619,34 | 3.602.439,36 | 2.660.381,65 | 2.908.818,73 | 3.137.493,91 | 3.539.746,68 | 3.567.854,06 | 2.848.991,63 | 3.243.561,89 | 2.848.183,60 | 37.460.588,97 | 25.450.000,00 |
| Cota-Parte do FPM | 1.507.080,52 | 2.431.119,87 | 1.523.131,87 | 2.043.867,11 | 1.345.980,53 | 1.367.745,88 | 1.744.753,81 | 1.792.101,87 | 1.883.611,11 | 1.451.426,66 | 1.841.762,76 | 1.235.021,93 | 20.167.603,92 | 5.000.000,00 |
| Cota-Parte do ICMS | 397.698,17 | 451.607,89 | 352.886,18 | 339.588,31 | 366.977,00 | 435.561,86 | 589.850,13 | 362.669,75 | 462.645,26 | 388.780,12 | 439.289,77 | 393.543,19 | 4.751.097,63 | 900.000,00 |
| Cota-Parte do IPVA | 17.963,80 | 9.096,41 | 246.514,49 | 239.542,28 | 161.162,71 | 142.469,42 | 57.353,34 | 47.477,93 | 32.980,82 | 22.348,02 | 17.049,23 | 16.168,73 | 1.010.127,18 | 8.000,00 |
| Cota-Parte do ITR | 252,01 | 74,95 | 97,28 | 36,22 | 753,01 | 59,76 | 6,38 | 382,59 | 6,49 | 302,92 | 1.265,00 | 5.896,59 | 9.133,20 | 6.000,00 |
| Transferências da LC nº 61/1989 | 5.118,09 | 5.817,12 | 4.273,65 | 4.844,08 | 5.280,17 | 4.909,87 | 4.830,71 | 5.499,38 | 4.807,07 | 5.308,00 | 5.631,21 | 5.396,04 | 61.715,39 | 60.000,00 |
| Transferências do FUNDEB | 316.633,31 | 362.552,94 | 396.368,46 | 483.397,79 | 378.246,59 | 420.942,62 | 364.884,54 | 368.258,86 | 379.076,86 | 354.028,77 | 362.432,75 | 367.851,47 | 4.554.674,96 | 4.255.000,00 |
| Outras Transferências Correntes | 309.718,35 | 450.764,69 | 314.347,41 | 491.163,57 | 401.981,64 | 537.129,32 | 605.815,00 | 963.356,30 | 804.726,45 | 626.797,14 | 576.131,17 | 824.305,65 | 9.606.236,69 | 9.000.000,00 |
| Outras Receitas Correntes | 3.192,29 | 455.231,10 | 2.072,00 | 1.772,00 | 1.772,00 | | 2.095,76 | 2.304,24 | 13.730,64 | 2.840,58 | | | 485.010,61 | 40.000,00 |
| DEDUÇÕES (II) | 385.622,38 | 431.649,26 | 425.380,49 | 525.575,46 | 376.030,54 | 390.149,20 | 433.358,72 | 441.626,14 | 320.109,35 | 373.632,99 | 326.992,09 | 331.205,13 | 4.761.331,75 | 5.993.600,00 |
| Contrib. do Servidor para o Plano de Previdência | | | | | | | | | | | | | | |
| Compensações Financ. entre Regimes Previdência | | | | | | | | | | | | | | |
| Rendimentos de Aplicações de Recursos Previdiários | | | | | | | | | | | | | | |
| Dedução de Receita para Formação do FUNDEB | 385.622,38 | 431.649,26 | 425.380,49 | 525.575,46 | 376.030,54 | 390.149,20 | 433.358,72 | 441.626,14 | 320.109,35 | 373.632,99 | 326.992,09 | 331.205,13 | 4.761.331,75 | 5.993.600,00 |
| RECEITA CORRENTE LÍQUIDA (III) = (I - II) | 2.427.007,59 | 3.996.752,26 | 2.641.226,81 | 3.365.696,83 | 2.568.656,46 | 2.826.410,72 | 3.041.635,25 | 3.387.866,07 | 3.601.151,25 | 2.829.386,79 | 3.268.329,24 | 2.912.152,66 | 36.866.271,93 | 43.108.400,00 |
| (-) Transferências obrigatórias da União relativas às emendas individuais (art. 166-A, § 1º, da CF) (IV) | | | | | | | 110.000,00 | | | | | | 110.000,00 | 595.000,00 |
| RECEITA CORRENTE LÍQUIDA AJUSTADA PARA CÁLCULO DOS LIMITES DE ENDIVIDAMENTO (V) = (III - IV) | 2.427.007,59 | 3.996.752,26 | 2.641.226,81 | 3.365.696,83 | 2.568.656,46 | 2.826.410,72 | 2.931.635,25 | 3.387.866,07 | 3.601.151,25 | 2.829.386,79 | 3.268.329,24 | 2.912.152,66 | 36.756.271,93 | 42.513.400,00 |
| (-) Transferências obrigatórias da União relativas às emendas de bancada (art. 166, § 16, da CF) (VI) | 0,00 | 0,00 | 0,00 | 0,00 | 0,00 | 0,00 | 0,00 | 0,00 | 0,00 | 0,00 | 0,00 | 0,00 | 0,00 | 0,00 |
| (-) Transferências da União relativas a remuneração dos agentes comunitários de saúde e de combate às endemias (CF, art. 198, §11) (VII) | 50.832,00 | 101.664,00 | 54.648,00 | 54.648,00 | 54.648,00 | 54.648,00 | 45.540,00 | 45.540,00 | 45.540,00 | 45.540,00 | 45.540,00 | 45.540,00 | 644.328,00 | 750.000,00 |
| (-) Outras Deduções Constitucionais ou Legais (VIII) | | | | | | | | | | | | | | |
| RECEITA CORRENTE LÍQUIDA AJUSTADA PARA CÁLCULO DOS LIMITES DA DESPESA COM PESSOAL (IX) = (V - VI - VII - VIII) | 2.376.175,59 | 3.895.088,26 | 2.586.578,81 | 3.311.048,83 | 2.514.008,46 | 2.771.762,72 | 2.886.095,25 | 3.342.326,07 | 3.555.611,25 | 2.783.846,79 | 3.222.789,24 | 2.866.612,66 | 36.111.943,93 | 41.763.400,00 |


| | |
|--|--|
|  <div> Sistema de Informações Contábeis e Fiscais do Setor Público Brasileiro </div> <div> TESOURO NACIONAL </div> | Relatório Resumido de Execução Orçamentária |
| | Prefeitura Municipal de Gonzaga - MG (Poder Executivo) |
| | Orçamentos Fiscal e da Seguridade Social |
| | CNPJ: |
| | Exercício: 2025 |
| | Período de referência: 5º bimestre |

RREO-Anexo 03 | Tabela 3.2 - Demonstrativo da Receita Corrente Líquida - Municípios

| Notas Explicativas | Valores |
|--------------------|------------|
| | 31/10/2025 |
| Notas Explicativas | - |
| Notas Explicativas | |

RREO-Anexo 04 | Tabela 4 - Demonstrativo das Receitas e Despesas Previdenciárias

| Receitas Previdenciárias - RPPS - Fundo em Capitalização (Plano Previdenciário) | Execução da Receita | |
|---|-------------------------|--|
| | PREVISÃO ATUALIZADA (a) | RECEITAS REALIZADAS ATÉ O BIMESTRE (b) |
| Receitas | - | - |
| RECEITAS CORRENTES (I) | 0,00 | 0,00 |
| Receita de Contribuições dos Segurados | 0,00 | 0,00 |
| Ativo | | |
| Inativo | | |
| Pensionista | | |
| Receita de Contribuições Patronais | 0,00 | 0,00 |
| Ativo | | |
| Inativo | | |
| Pensionista | | |
| Receita Patrimonial | 0,00 | 0,00 |
| Receitas Imobiliárias | | |
| Receitas de Valores Mobiliários | | |
| Outras Receitas Patrimoniais | | |
| Receita de Serviços | | |
| Outras Receitas Correntes | 0,00 | 0,00 |
| Compensação Financeira entre os Regimes | | |
| Receita de Aportes Periódicos para Amortização de Déficit Atuarial do RPPS (II) | | |
| Demais Receitas Correntes | | |
| RECEITAS DE CAPITAL (III) | 0,00 | 0,00 |
| Alienação de Bens, Direitos e Ativos | | |
| Amortização de Empréstimos | | |
| Outras Receitas de Capital | | |
| TOTAL DAS RECEITAS DO FUNDO EM CAPITALIZAÇÃO (IV) = (I + III - II) | 0,00 | 0,00 |

| | |
|--|--|
|  <div>Sistema de Informações Contábeis e Fiscais do Setor Público Brasileiro</div> <div>TESOURO NACIONAL</div> | Relatório Resumido de Execução Orçamentária |
| | Prefeitura Municipal de Gonzaga - MG (Poder Executivo) |
| | Orçamentos Fiscal e da Seguridade Social |
| | CNPJ: |
| | Exercício: 2025 |
| | Período de referência: 5º bimestre |

RREO-Anexo 04 | Tabela 4 - Demonstrativo das Receitas e Despesas Previdenciárias

| Despesas Previdenciárias - RPPS - Fundo em Capitalização (Plano Previdenciário) | Execução da Despesa | | | | |
|---|------------------------|--|--|-----------------------------------|--|
| | DOTAÇÃO ATUALIZADA (c) | DESPESAS EMPENHADAS ATÉ O BIMESTRE (d) | DESPESAS LIQUIDADAS ATÉ O BIMESTRE (e) | DESPESAS PAGAS ATÉ O BIMESTRE (f) | INSCRITAS EM RESTOS A PAGAR NÃO PROCESSADOS NO EXERCÍCIO (g) |
| Despesas | - | - | - | - | - |
| Benefícios | 0,00 | 0,00 | 0,00 | 0,00 | 0,00 |
| Aposentadorias | | | | | |
| Pensões por Morte | | | | | |
| Outras Despesas Previdenciárias | 0,00 | 0,00 | 0,00 | 0,00 | 0,00 |
| Compensação Financeira entre os Regimes | | | | | |
| Demais Despesas Previdenciárias | | | | | |
| TOTAL DAS DESPESAS DO FUNDO EM CAPITALIZAÇÃO (V) | 0,00 | 0,00 | 0,00 | 0,00 | 0,00 |
| RESULTADO PREVIDENCIÁRIO - FUNDO EM CAPITALIZAÇÃO (VI) = (IV – V) | | | | | |

RREO-Anexo 04 | Tabela 4 - Demonstrativo das Receitas e Despesas Previdenciárias

| Recursos RPPS Arrecadados em Exercícios Anteriores | Previsão Orçamentária |
|--|-----------------------|
| | PREVISÃO ORÇAMENTÁRIA |
| Recursos RPPS Arrecadados em Exercícios Anteriores | - |
| VALOR | |

RREO-Anexo 04 | Tabela 4 - Demonstrativo das Receitas e Despesas Previdenciárias

| Reserva Orçamentária do RPPS | Previsão Orçamentária |
|------------------------------|-----------------------|
| | PREVISÃO ORÇAMENTÁRIA |
| Reserva Orçamentária do RPPS | - |
| VALOR | |

RREO-Anexo 04 | Tabela 4 - Demonstrativo das Receitas e Despesas Previdenciárias

| Aportes de Recursos para o Fundo em Capitalização do RPPS | Aportes de Recursos |
|---|---------------------|
| | APORTES REALIZADOS |
| Aportes de Recursos para o Fundo em Capitalização do RPPS | - |
| Plano de Amortização - Contribuição Patronal Suplementar | |
| Plano de Amortização - Aporte Periódico de Valores Predefinidos | |
| Outros Aportes para o RPPS | |
| Recursos para Cobertura de Déficit Financeiro | |

RREO-Anexo 04 | Tabela 4 - Demonstrativo das Receitas e Despesas Previdenciárias

| Bens e Direitos do RPPS (Fundo em Capitalização) | Período de Referência |
|---|-----------------------|
| | SALDO ATUAL |
| Bens e Direitos do RPPS (Fundo em Capitalização) | - |
| Caixa e Equivalentes de Caixa | |
| Investimentos e Aplicações | |
| Outros Bens e Direitos | |

RREO-Anexo 04 | Tabela 4 - Demonstrativo das Receitas e Despesas Previdenciárias

| Receitas Previdenciárias - RPPS - Fundo em Repartição (Plano Financeiro) | Execução da Receita | |
|--|-------------------------|--|
| | PREVISÃO ATUALIZADA (a) | RECEITAS REALIZADAS ATÉ O BIMESTRE (b) |
| Receitas | - | - |
| RECEITAS CORRENTES (VII) | 0,00 | 0,00 |
| Receita de Contribuições dos Segurados | 0,00 | 0,00 |
| Ativo | | |
| Inativo | | |
| Pensionista | | |
| Receita de Contribuições Patronais | 0,00 | 0,00 |
| Ativo | | |
| Inativo | | |
| Pensionista | | |
| Receita Patrimonial | 0,00 | 0,00 |
| Receitas Imobiliárias | | |
| Receitas de Valores Mobiliários | | |
| Outras Receitas Patrimoniais | | |
| Receita de Serviços | | |
| Outras Receitas Correntes | 0,00 | 0,00 |
| Compensação Financeira entre os Regimes | | |
| Demais Receitas Correntes | | |
| RECEITAS DE CAPITAL (VIII) | 0,00 | 0,00 |
| Alienação de Bens, Direitos e Ativos | | |
| Amortização de Empréstimos | | |
| Outras Receitas de Capital | | |
| TOTAL DAS RECEITAS DO FUNDO EM REPARTIÇÃO (IX) = (VII + VIII) | 0,00 | 0,00 |

| | |
|--|--|
|  <div>Sistema de Informações Contábeis e Fiscais do Setor Público Brasileiro</div> <div>TESOURO NACIONAL</div> | Relatório Resumido de Execução Orçamentária |
| | Prefeitura Municipal de Gonzaga - MG (Poder Executivo) |
| | Orçamentos Fiscal e da Seguridade Social |
| | CNPJ: |
| | Exercício: 2025 |
| | Período de referência: 5º bimestre |

RREO-Anexo 04 | Tabela 4 - Demonstrativo das Receitas e Despesas Previdenciárias

| Despesas Previdenciárias - RPPS - Fundo em Repartição (Plano Financeiro) | Execução da Despesa | | | | |
|--|------------------------|--|--|-----------------------------------|--|
| | DOTAÇÃO ATUALIZADA (c) | DESPESAS EMPENHADAS ATÉ O BIMESTRE (d) | DESPESAS LIQUIDADAS ATÉ O BIMESTRE (e) | DESPESAS PAGAS ATÉ O BIMESTRE (f) | INSCRITAS EM RESTOS A PAGAR NÃO PROCESSADOS NO EXERCÍCIO (g) |
| Despesas | - | - | - | - | - |
| Benefícios | 0,00 | 0,00 | 0,00 | 0,00 | 0,00 |
| Aposentadorias | | | | | |
| Pensões por Morte | | | | | |
| Outras Despesas Previdenciárias | 0,00 | 0,00 | 0,00 | 0,00 | 0,00 |
| Compensação Financeira entre os Regimes | | | | | |
| Demais Despesas Previdenciárias | | | | | |
| TOTAL DAS DESPESAS DO FUNDO EM REPARTIÇÃO (X) | 0,00 | 0,00 | 0,00 | 0,00 | 0,00 |
| RESULTADO PREVIDENCIÁRIO - FUNDO EM REPARTIÇÃO (XI) = (IX – X) | | | | | |

RREO-Anexo 04 | Tabela 4 - Demonstrativo das Receitas e Despesas Previdenciárias


| Aportes de Recursos para o Fundo em Repartição do RPPS | Aportes de Recursos |
|---|---------------------|
| | APORTES REALIZADOS |
| Aportes de Recursos para o Fundo em Repartição do RPPS | - |
| Recursos para Cobertura de Insuficiências Financeiras | |
| Recursos para Formação de Reserva | |

RREO-Anexo 04 | Tabela 4 - Demonstrativo das Receitas e Despesas Previdenciárias

| Bens e Direitos do RPPS (Fundo em Repartição) | Período de Referência |
|---|-----------------------|
| | SALDO ATUAL |
| Bens e Direitos do RPPS (Fundo em Repartição) | - |
| Caixa e Equivalentes de Caixa | |
| Investimentos e Aplicações | |
| Outros Bens e Direitos | |


RREO-Anexo 04 | Tabela 4 - Demonstrativo das Receitas e Despesas Previdenciárias

| Receitas da Administração - RPPS | Execução da Receita | |
|--|-------------------------|--|
| | PREVISÃO ATUALIZADA (a) | RECEITAS REALIZADAS ATÉ O BIMESTRE (b) |
| Receitas da Administração - RPPS | - | - |
| RECEITAS CORRENTES | | |
| TOTAL DAS RECEITAS DA ADMINISTRAÇÃO RPPS - (XII) | 0,00 | 0,00 |

| | |
|---|--|
|  <div>Sistema de Informações Contábeis e Fiscais do Setor Público Brasileiro</div> <div>TESOURO NACIONAL</div> | Relatório Resumido de Execução Orçamentária |
| | Prefeitura Municipal de Gonzaga - MG (Poder Executivo) |
| | Orçamentos Fiscal e da Seguridade Social |
| | CNPJ: |
| | Exercício: 2025 |
| | Período de referência: 5º bimestre |

RREO-Anexo 04 | Tabela 4 - Demonstrativo das Receitas e Despesas Previdenciárias

| Despesas da Administração - RPPS | Execução da Despesa | | | | |
|--|------------------------|--|--|-----------------------------------|--|
| | DOTAÇÃO ATUALIZADA (c) | DESPESAS EMPENHADAS ATÉ O BIMESTRE (d) | DESPESAS LIQUIDADAS ATÉ O BIMESTRE (e) | DESPESAS PAGAS ATÉ O BIMESTRE (f) | INSCRITAS EM RESTOS A PAGAR NÃO PROCESSADOS NO EXERCÍCIO (g) |
| Despesas da Administração - RPPS | - | - | - | - | - |
| DESPESAS CORRENTES (XIII) | 0,00 | 0,00 | 0,00 | 0,00 | 0,00 |
| Pessoal e Encargos Sociais | | | | | |
| Demais Despesas Correntes | | | | | |
| DESPESAS DE CAPITAL (XIV) | | | | | |
| TOTAL DAS DESPESAS DA ADMINISTRAÇÃO RPPS (XV) = (XIII + XIV) | 0,00 | 0,00 | 0,00 | 0,00 | 0,00 |
| RESULTADO DA ADMINISTRAÇÃO RPPS (XVI) = (XII – XV) | | | | | |


| | |
|---|--|
|  <div>Sistema de Informações Contábeis e Fiscais do Setor Público Brasileiro</div> <div>TESOURO NACIONAL</div> | Relatório Resumido de Execução Orçamentária |
| | Prefeitura Municipal de Gonzaga - MG (Poder Executivo) |
| | Orçamentos Fiscal e da Seguridade Social |
| | CNPJ: |
| | Exercício: 2025 |
| | Período de referência: 5º bimestre |

RREO-Anexo 04 | Tabela 4 - Demonstrativo das Receitas e Despesas Previdenciárias

| Bens e Direitos - Administração do RPPS | Período de Referência |
|---|-----------------------|
| | SALDO ATUAL |
| Bens e Direitos - Administração do RPPS | - |
| Caixa e Equivalentes de Caixa | |
| Investimentos e Aplicações | |
| Outros Bens e Direitos | |


RREO-Anexo 04 | Tabela 4 - Demonstrativo das Receitas e Despesas Previdenciárias

| Receitas Previdenciárias (Benefícios Mantidos Pelo Tesouro) | Execução da Receita | |
|--|-------------------------|--|
| | PREVISÃO ATUALIZADA (a) | RECEITAS REALIZADAS ATÉ O BIMESTRE (b) |
| Receitas Previdenciárias (Benefícios Mantidos Pelo Tesouro) | - | - |
| Contribuições dos Servidores | | |
| Demais Receitas Previdenciárias | | |
| TOTAL DAS RECEITAS (BENEFÍCIOS MANTIDOS PELO TESOURO) (XVII) | 0,00 | 0,00 |

| | |
|--|--|
|  <div>Sistema de Informações Contábeis e Fiscais do Setor Público Brasileiro</div> <div>TESOURO NACIONAL</div> | Relatório Resumido de Execução Orçamentária |
| | Prefeitura Municipal de Gonzaga - MG (Poder Executivo) |
| | Orçamentos Fiscal e da Seguridade Social |
| | CNPJ: |
| | Exercício: 2025 |
| | Período de referência: 5º bimestre |

RREO-Anexo 04 | Tabela 4 - Demonstrativo das Receitas e Despesas Previdenciárias

| Despesas Previdenciárias (Benefícios Mantidos Pelo Tesouro) | Execução da Despesa | | | | |
|---|------------------------|--|--|-----------------------------------|--|
| | DOTAÇÃO ATUALIZADA (c) | DESPESAS EMPENHADAS ATÉ O BIMESTRE (d) | DESPESAS LIQUIDADAS ATÉ O BIMESTRE (e) | DESPESAS PAGAS ATÉ O BIMESTRE (f) | INSCRITAS EM RESTOS A PAGAR NÃO PROCESSADOS NO EXERCÍCIO (g) |
| Despesas Previdenciárias (Benefícios Mantidos Pelo Tesouro) | - | - | - | - | - |
| Aposentadorias | | | | | |
| Pensões | | | | | |
| Outras Despesas Previdenciárias | | | | | |
| TOTAL DAS DESPESAS (BENEFÍCIOS MANTIDOS PELO TESOIRO) (XVIII) | 0,00 | 0,00 | 0,00 | 0,00 | 0,00 |
| RESULTADO DOS BENEFÍCIOS MANTIDOS PELO TESOIRO (XIX) = (XVII - XVIII) | | | | | |

| | |
|---|---|
|  <div>Sistema de Informações Contábeis e Fiscais do Setor Público Brasileiro</div> <div>TESOURO NACIONAL</div> | Relatório Resumido de Execução Orçamentária |
| | Prefeitura Municipal de Gonzaga - MG (Poder Executivo) |
| | Orçamentos Fiscal e da Seguridade Social |
| | CNPJ: |
| | Exercício: 2025 |
| | Período de referência: 5º bimestre |

RREO-Anexo 04 | Tabela 4 - Demonstrativo das Receitas e Despesas Previdenciárias

| Notas Explicativas | Valores |
|--------------------|------------|
| | 31/10/2025 |
| Notas Explicativas | - |
| Notas Explicativas | |


RREO-Anexo 06 | Tabela 6.3 - Demonstrativo dos Resultados Primário e Nominal - Municípios

| Cálculo Acima da Linha - Receitas Primárias | Receita Orçamentária | |
|--|----------------------|-------------------------|
| | PREVISÃO ATUALIZADA | Até o Bimestre / 2025 |
| | | RECEITAS REALIZADAS (a) |
| Cálculo Acima da Linha - Receitas Primárias | - | - |
| RECEITAS CORRENTES (EXCETO FONTES RPPS) (I) | 43.088.400,00 | 30.442.512,08 |
| Impostos, Taxas e Contribuições de Melhoria | 1.401.000,00 | 1.287.905,63 |
| IPTU | 136.000,00 | 100.099,64 |
| ISS | 600.000,00 | 554.452,76 |
| ITBI | 160.000,00 | 78.897,81 |
| IRRF | 396.000,00 | 444.004,15 |
| Outros Impostos, Taxas e Contribuições de Melhoria | 109.000,00 | 110.451,27 |
| Contribuições | 262.500,00 | 303.748,15 |
| Receita Patrimonial | 1.227.000,00 | 857.670,01 |
| Aplicações Financeiras (II) | 1.227.000,00 | 857.670,01 |
| Outras Receitas Patrimoniais | | |
| Transferências Correntes | 39.261.400,00 | 27.251.030,74 |
| Cota-Parte do FPM | 20.650.000,00 | 13.274.231,15 |
| Cota-Parte do ICMS | 4.000.000,00 | 3.121.433,52 |
| Cota-Parte do IPVA | 720.000,00 | 786.454,47 |
| Cota-Parte do ITR | 6.400,00 | 7.045,09 |
| Transferências da LC nº 61/1989 | 48.000,00 | 40.624,15 |
| Transferências do FUNDEB | 4.255.000,00 | 3.875.488,71 |
| Outras Transferências Correntes | 9.582.000,00 | 6.145.753,65 |
| Demais Receitas Correntes | 936.500,00 | 742.157,55 |
| Outras Receitas Financeiras (III) | 5.000,00 | |
| Receitas Correntes Restantes | 931.500,00 | 742.157,55 |
| RECEITAS PRIMÁRIAS CORRENTES (EXCETO FONTES RPPS) (IV) = (I - (II + III)) | 41.856.400,00 | 29.584.842,07 |
| RECEITAS PRIMÁRIAS CORRENTES (COM FONTES RPPS) (V) | | |
| RECEITAS NÃO PRIMÁRIAS CORRENTES (COM FONTES RPPS) (VI) | | |
| RECEITAS DE CAPITAL (EXCETO FONTES RPPS) (VII) | 5.090.500,00 | 3.245.058,19 |
| Operações de Crédito (VIII) | 500.000,00 | 441.324,00 |
| Amortização de Empréstimos (IX) | | |
| Alienação de Bens | 270.000,00 | 0,00 |
| Receitas de Alienação de Investimentos Temporários (X) | | |
| Receitas de Alienação de Investimentos Permanentes (XI) | | |
| Outras Alienações de Bens | 270.000,00 | |
| Transferências de Capital | 4.320.500,00 | 2.803.734,19 |
| Convênios | 2.635.500,00 | 570.000,00 |
| Outras Transferências de Capital | 1.685.000,00 | 2.233.734,19 |
| Outras Receitas de Capital | 0,00 | 0,00 |
| Outras Receitas de Capital Não Primárias (XII) | | |
| Outras Receitas de Capital Primárias | | |
| RECEITAS PRIMÁRIAS DE CAPITAL (EXCETO FONTES RPPS) (XIII) = (VII - (VIII + IX + X + XI + XII)) | 4.590.500,00 | 2.803.734,19 |
| RECEITAS PRIMÁRIAS DE CAPITAL (COM FONTES RPPS) (XIV) | | |
| RECEITAS NÃO PRIMÁRIAS DE CAPITAL (COM FONTES RPPS) (XV) | | |
| RECEITA PRIMÁRIA TOTAL (XVI) = (IV + V + XIII + XIV) | 46.446.900,00 | 32.388.576,26 |
| RECEITA PRIMÁRIA TOTAL (EXCETO FONTES RPPS) (XVII) = (IV + XIII) | 46.446.900,00 | 32.388.576,26 |

| | |
|---|--|
| <div><div>siconfi</div><div>Sistema de Informações Contábeis e Fiscais do Setor Público Brasileiro</div><div>TESOURO NACIONAL</div></div> | Relatório Resumido de Execução Orçamentária |
| | Prefeitura Municipal de Gonzaga - MG (Poder Executivo) |
| | Orçamentos Fiscal e da Seguridade Social |
| | CNPJ: |
| | Exercício: 2025 |
| | Período de referência: 5º bimestre |

RREO-Anexo 06 | Tabela 6.3 - Demonstrativo dos Resultados Primário e Nominal - Municípios

| Cálculo Acima da Linha - Despesas Primárias | Despesa Orçamentária | | | | | | |
|---|----------------------|-----------------------|---------------------|--------------------|--------------------------------------|------------|--------------------------------|
| | DOTAÇÃO ATUALIZADA | Até o Bimestre / 2025 | | | | | RESTOS A PAGAR NÃO PROCESSADOS |
| | | DESPESAS EMPENHADAS | DESPESAS LIQUIDADAS | DESPESAS PAGAS (a) | RESTOS A PAGAR PROCESSADOS PAGOS (b) | LIQUIDADOS | |
| Cálculo Acima da Linha - Despesas Primárias | - | - | - | - | - | - | - |
| DESPESAS CORRENTES (EXCETO FONTES RPPS) (XVIII) | 38.347.628,00 | 27.996.353,03 | 26.710.275,38 | 25.893.768,88 | 494.699,01 | 361.406,87 | 361.406,87 |
| Pessoal e Encargos Sociais | 19.516.600,00 | 15.897.911,47 | 15.421.880,67 | 15.252.718,47 | 98.017,07 | | |
| Juros e Encargos da Dívida (XIX) | 110.000,00 | 71.644,39 | 71.644,39 | 71.644,39 | | | |
| Outras Despesas Correntes | 18.721.028,00 | 12.026.797,17 | 11.216.750,32 | 10.569.406,02 | 396.681,94 | 361.406,87 | 361.406,87 |
| DESPESAS PRIMÁRIAS CORRENTES (EXCETO FONTES RPPS) (XX) = (XVIII - XIX) | 38.237.628,00 | 27.924.708,64 | 26.638.630,99 | 25.822.124,49 | 494.699,01 | 361.406,87 | 361.406,87 |
| DESPESAS PRIMÁRIAS CORRENTES (COM FONTES RPPS) (XXI) | | | | | 0,00 | | 0,00 |
| DESPESAS NÃO PRIMÁRIAS CORRENTES (COM FONTES RPPS) (XXII) | | | | | 0,00 | | 0,00 |
| DESPESAS DE CAPITAL (EXCETO FONTES RPPS) (XXIII) | 11.261.657,00 | 4.543.872,49 | 4.372.539,69 | 4.189.940,08 | 22.838,00 | 165.997,44 | 165.997,44 |
| Investimentos | 10.961.657,00 | 4.287.285,72 | 4.115.952,92 | 3.933.353,31 | 22.838,00 | 165.997,44 | 165.997,44 |
| Inversões Financeiras | 0,00 | 0,00 | 0,00 | 0,00 | 0,00 | 0,00 | 0,00 |
| Concessão de Empréstimos e Financiamentos (XXIV) | | | | | | | |
| Aquisição de Título de Capital já Integralizado (XXV) | | | | | | | |
| Aquisição de Título de Crédito (XXVI) | | | | | | | |
| Demais Inversões Financeiras | | | | | | | |
| Amortização da Dívida (XXVII) | 300.000,00 | 256.586,77 | 256.586,77 | 256.586,77 | | | |
| DESPESAS PRIMÁRIAS DE CAPITAL (EXCETO FONTES RPPS) (XXVIII) = (XXIII - (XXIV + XXV + XXVI + XXVII)) | 10.961.657,00 | 4.287.285,72 | 4.115.952,92 | 3.933.353,31 | 22.838,00 | 165.997,44 | 165.997,44 |
| RESERVA DE CONTINGÊNCIA (XXIX) | | | | | | | |
| DESPESAS PRIMÁRIAS DE CAPITAL (COM FONTES RPPS) (XXX) | | | | | | | |
| DESPESAS NÃO PRIMÁRIAS DE CAPITAL (COM FONTES RPPS) (XXXI) | | | | | | | |
| DESPESA PRIMÁRIA TOTAL (XXXII) = (XX + XXI + XXVIII + XXIX + XXX) | 49.199.285,00 | 32.211.994,36 | 30.754.583,91 | 29.755.477,80 | 517.537,01 | 527.404,31 | 527.404,31 |
| DESPESA PRIMÁRIA TOTAL (EXCETO FONTES RPPS) (XXXIII) = (XX + XXVIII + XXIX) | 49.199.285,00 | 32.211.994,36 | 30.754.583,91 | 29.755.477,80 | 517.537,01 | 527.404,31 | 527.404,31 |

| | |
|---|--|
|  <div> Sistema de Informações Contábeis e Fiscais do Setor Público Brasileiro </div> <div> TESOURO NACIONAL </div> | Relatório Resumido de Execução Orçamentária |
| | Prefeitura Municipal de Gonzaga - MG (Poder Executivo) |
| | Orçamentos Fiscal e da Seguridade Social |
| | CNPJ: |
| | Exercício: 2025 |
| | Período de referência: 5º bimestre |

RREO-Anexo 06 | Tabela 6.3 - Demonstrativo dos Resultados Primário e Nominal - Municípios

| Resultado Primário - Acima da Linha | Até o Bimestre / 2025 |
|---|-----------------------|
| | VALOR |
| Resultado Primário - Acima da Linha | - |
| RESULTADO PRIMÁRIO (COM RPPS) - Acima da Linha (XXXIV) = (XVIa - (XXXIIa +XXXIIb + XXXIIc)) | 1.588.157,14 |
| RESULTADO PRIMÁRIO (SEM RPPS) - Acima da Linha (XXXV) = (XVIIa - (XXXIIa +XXXIIb + XXXIIc)) | 1.588.157,14 |

RREO-Anexo 06 | Tabela 6.3 - Demonstrativo dos Resultados Primário e Nominal - Municípios

| Meta Fiscal para o Resultado Primário | Meta Fixada na LDO |
|---|--------------------|
| | VALOR CORRENTE |
| Meta Fiscal para o Resultado Primário | - |
| Meta fixada no Anexo de Metas Fiscais da LDO para o exercício de referência | 31.775.000,00 |

RREO-Anexo 06 | Tabela 6.3 - Demonstrativo dos Resultados Primário e Nominal - Municípios

| Juros Nominais | Até o Bimestre / 2025 |
|--|-----------------------|
| | VALOR INCORRIDO |
| Juros Nominais | - |
| Juros, Encargos e Variações Monetárias Ativos (Exceto RPPS) (XXXVI) | 857.670,01 |
| Juros, Encargos e Variações Monetárias Passivos (Exceto RPPS) (XXXVII) | 88.424,54 |

RREO-Anexo 06 | Tabela 6.3 - Demonstrativo dos Resultados Primário e Nominal - Municípios

| Resultado Nominal - Acima da Linha | Até o Bimestre / 2025 |
|---|-----------------------|
| | VALOR |
| Resultado Nominal - Acima da Linha | - |
| RESULTADO NOMINAL (SEM RPPS) - Acima da Linha (XXXVIII) = XXXV + (XXXVI - XXXVII) | 2.357.402,61 |

RREO-Anexo 06 | Tabela 6.3 - Demonstrativo dos Resultados Primário e Nominal - Municípios

| Cálculo Abaixo da Linha - Resultado Nominal | Saldo | |
|--|-------------------|-------------------------|
| | Em 31/12/2024 (a) | Até o Bimestre 2025 (b) |
| Cálculo Abaixo da Linha - Resultado Nominal | - | - |
| DÍVIDA CONSOLIDADA (XXXIX) | 1.374.436,32 | 1.585.290,83 |
| DEDUÇÕES (XL) | 6.646.478,10 | 9.741.113,75 |
| Disponibilidade de Caixa | 6.646.478,10 | 9.741.113,75 |
| Disponibilidade de Caixa Bruta | 7.343.696,65 | 9.951.937,38 |
| (-) Restos a Pagar Processados (XLI) | 533.083,32 | 16.259,91 |
| (-) Depósitos Restituíveis e Valores Vinculados | 164.135,23 | 194.563,72 |
| Demais Haveres Financeiros | 0,00 | 0,00 |
| DÍVIDA CONSOLIDADA LÍQUIDA (XLII) = (XXXIX - XL) | -5.272.041,78 | -8.155.822,92 |

RREO-Anexo 06 | Tabela 6.3 - Demonstrativo dos Resultados Primário e Nominal - Municípios


| Resultado Nominal - Abaixo da Linha | Até o Bimestre / 2025 |
|--|-----------------------|
| | VALOR |
| Resultado Nominal - Abaixo da Linha | - |
| RESULTADO NOMINAL (SEM RPPS) - Abaixo da Linha (XLIII) = (XLIIa - XLIIb) | 2.883.781,14 |

RREO-Anexo 06 | Tabela 6.3 - Demonstrativo dos Resultados Primário e Nominal - Municípios

| Meta Fiscal para o Resultado Nominal | Meta Fixada na LDO |
|---|--------------------|
| | VALOR CORRENTE |
| Meta Fiscal para o Resultado Nominal | - |
| Meta fixada no Anexo de Metas Fiscais da LDO para o exercício de referência | 1.330.340,19 |

RREO-Anexo 06 | Tabela 6.3 - Demonstrativo dos Resultados Primário e Nominal - Municípios

| Ajuste Metodológico | Até o Bimestre / 2025 |
|---|-----------------------|
| | VALOR |
| Ajuste Metodológico | - |
| VARIAÇÃO DO SALDO DE RPP (XLIV) = (XLIIb - XLIIa) | -516.823,41 |
| RECEITA DE ALIENAÇÃO DE INVESTIMENTOS PERMANENTES (XLV) = (XI) | |
| VARIAÇÃO CAMBIAL (XLVI) | -9.337,13 |
| VARIAÇÃO DO SALDO DE PRECATÓRIOS INTEGRANTES DA DC (XLVII) | |
| VARIAÇÃO DO SALDO DAS DEMAIS OBRIGAÇÕES INTEGRANTES DA DC (XLVIII) | |
| OUTROS AJUSTES (XLIX) | |
| RESULTADO NOMINAL (SEM RPPS) AJUSTADO - Abaixo da Linha (L) = (XLIII + (XLIV - XLV + XLVI + XLVII + XLVIII) +/- (XLIX)) | 2.376.294,86 |

| | |
|---|--|
|  <div>Sistema de Informações Contábeis e Fiscais do Setor Público Brasileiro</div> <div>TESOURO NACIONAL</div> | Relatório Resumido de Execução Orçamentária |
| | Prefeitura Municipal de Gonzaga - MG (Poder Executivo) |
| | Orçamentos Fiscal e da Seguridade Social |
| | CNPJ: |
| | Exercício: 2025 |
| | Período de referência: 5º bimestre |

RREO-Anexo 06 | Tabela 6.3 - Demonstrativo dos Resultados Primário e Nominal - Municípios

| Resultado Primário - Abaixo da Linha | Até o Bimestre / 2025 |
|---|-----------------------|
| | VALOR |
| Resultado Primário - Abaixo da Linha | - |
| RESULTADO PRIMÁRIO (SEM RPPS) - Abaixo da Linha (LI) = (L) - (XXXVI - XXXVII) | 1.607.049,39 |

RREO-Anexo 06 | Tabela 6.3 - Demonstrativo dos Resultados Primário e Nominal - Municípios

| Informações Adicionais | PREVISÃO ORÇAMENTÁRIA |
|--|-----------------------|
| | PREVISÃO ORÇAMENTÁRIA |
| Informações Adicionais | - |
| SALDO DE EXERCÍCIOS ANTERIORES | 1.370.385,00 |
| Recursos Arrecadados em Exercícios Anteriores - RPPS | |
| Superávit Financeiro Utilizado para Abertura e Reabertura de Créditos Adicionais | 1.370.385,00 |
| RESERVA ORÇAMENTÁRIA DO RPPS | |

RREO-Anexo 06 | Tabela 6.3 - Demonstrativo dos Resultados Primário e Nominal - Municípios


| Notas Explicativas | Valores |
|--------------------|------------|
| | 31/10/2025 |
| Notas Explicativas | - |
| Notas Explicativas | |

RREO-Anexo 07 | Tabela 7.0 - Demonstrativo dos Restos à Pagar por Poder e Órgão - Municípios

| Poder/Órgão | Poder/Órgão | | | | | | | | | | | |
|---|------------------------------|-------------------------------|------------|----------------|----------------------------|--------------------------------|-------------------------------|----------------|------------|----------------|-----------------------------|-------------------------|
| | Poder/Órgão | | | | | | | | | | | |
| | RESTOS A PAGAR PROCESSADOS | | | | | RESTOS A PAGAR NÃO PROCESSADOS | | | | | | |
| | Inscritos | | Pagos (c) | Cancelados (d) | Saldo e = (a+ b) - (c + d) | Inscritos | | Liquidados (h) | Pagos (i) | Cancelados (j) | Saldo k = (f + g) - (i + j) | Saldo Total L = (e + k) |
| | Em Exercícios Anteriores (a) | Em 31 de dezembro de 2024 (b) | | | | Em Exercícios Anteriores (f) | Em 31 de dezembro de 2024 (g) | | | | | |
| RESTOS A PAGAR (EXCETO INTRA-ORÇAMENTÁRIOS) (I) | 9.987,51 | 522.195,94 | 517.537,01 | 0,00 | 14.646,44 | 6.380,90 | 749.751,70 | 527.404,31 | 527.404,31 | 22.144,37 | 206.583,92 | 221.230,36 |
| PODER EXECUTIVO | 6.548,30 | 521.482,34 | 516.823,41 | | 11.207,23 | | 749.751,70 | 527.404,31 | 527.404,31 | 22.144,37 | 200.203,02 | 211.410,25 |
| PODER LEGISLATIVO | 3.439,21 | 713,60 | 713,60 | 0,00 | 3.439,21 | 6.380,90 | 0,00 | 0,00 | 0,00 | 0,00 | 6.380,90 | 9.820,11 |
| Câmara Municipal | 3.439,21 | 713,60 | 713,60 | | 3.439,21 | 6.380,90 | | | | | 6.380,90 | 9.820,11 |
| Tribunal de Contas do Município | | | | | | | | | | | | |
| RESTOS A PAGAR (INTRA-ORÇAMENTÁRIOS) (II) | | | | | | | | | | | | |
| TOTAL (III) = (I + II) | 9.987,51 | 522.195,94 | 517.537,01 | 0,00 | 14.646,44 | 6.380,90 | 749.751,70 | 527.404,31 | 527.404,31 | 22.144,37 | 206.583,92 | 221.230,36 |

RREO-Anexo 07 | Tabela 7.0 - Demonstrativo dos Restos à Pagar por Poder e Órgão - Municípios

| Poder/Órgão - Intra | Poder/Órgão - Intra | | | | | | | | | | | |
|---|------------------------------|-------------------------------|-----------|----------------|-----------------------------|--------------------------------|-------------------------------|----------------|-----------|----------------|-----------------------------|-------------------------|
| | Poder/Órgão Intra | | | | | | | | | | | |
| | RESTOS A PAGAR PROCESSADOS | | | | | RESTOS A PAGAR NÃO PROCESSADOS | | | | | | |
| | Inscritos | | Pagos (c) | Cancelados (d) | Saldo e = (a + b) - (c + d) | Inscritos | | Liquidados (h) | Pagos (i) | Cancelados (j) | Saldo k = (f + g) - (i + j) | Saldo Total L = (e + k) |
| | Em Exercícios Anteriores (a) | Em 31 de dezembro de 2024 (b) | | | | Em Exercícios Anteriores (f) | Em 31 de dezembro de 2024 (g) | | | | | |
| RESTOS A PAGAR (INTRA-ORÇAMENTÁRIOS) (II) | 0,00 | 0,00 | 0,00 | 0,00 | 0,00 | 0,00 | 0,00 | 0,00 | 0,00 | 0,00 | 0,00 | 0,00 |
| PODER EXECUTIVO | | | | | | | | | | | | |
| PODER LEGISLATIVO | 0,00 | 0,00 | 0,00 | 0,00 | 0,00 | 0,00 | 0,00 | 0,00 | 0,00 | 0,00 | 0,00 | 0,00 |
| Câmara Municipal | | | | | | | | | | | | |
| Tribunal de Contas do Município | | | | | | | | | | | | |

| | |
|---|--|
|  <p>Sistema de Informações Contábeis e Fiscais do Setor Público Brasileiro</p> <p>TESOURO NACIONAL</p> | Relatório Resumido de Execução Orçamentária |
| | Prefeitura Municipal de Gonzaga - MG (Poder Executivo) |
| | Orçamentos Fiscal e da Seguridade Social |
| | CNPJ: |
| | Exercício: 2025 |
| | Período de referência: 5º bimestre |

RREO-Anexo 07 | Tabela 7.0 - Demonstrativo dos Restos à Pagar por Poder e Órgão - Municípios

| Notas Explicativas | Valores |
|--------------------|------------|
| | 31/10/2025 |
| Notas Explicativas | - |
| Notas Explicativas | |

RREO-Anexo 13 | Tabela 13.0 - Demonstrativo das Parcerias Público-Privadas

| Impactos das Contratações de PPP | Especificação de PPP | |
|--|---|----------------------------|
| | SALDO TOTAL EM 31 DE DEZEMBRO DO EXERCÍCIO ANTERIOR | SALDO FINAL ATÉ O BIMESTRE |
| Impactos das Contratações de PPP | - | - |
| TOTAL DE ATIVOS | 0,00 | 0,00 |
| Ativos Constituídos pela SPE | | |
| TOTAL DE PASSIVOS | 0,00 | 0,00 |
| Obrigações decorrentes de Ativos Constituídos pela SPE | | |
| Provisões de PPP | | |
| Outros Passivos | | |
| ATOS POTENCIAIS PASSIVOS | 0,00 | 0,00 |
| Obrigações Contratuais | | |
| Riscos não Provisionados | | |
| Garantias Concedidas | | |
| Outros Passivos Contingentes | | |

| | |
|---|--|
| <div><div>siconfi</div><div>Sistema de Informações Contábeis e Fiscais do Setor Público Brasileiro</div><div>TESOURO NACIONAL</div></div> | Relatório Resumido de Execução Orçamentária |
| | Prefeitura Municipal de Gonzaga - MG (Poder Executivo) |
| | Orçamentos Fiscal e da Seguridade Social |
| | CNPJ: |
| | Exercício: 2025 |
| | Período de referência: 5º bimestre |

RREO-Anexo 13 | Tabela 13.0 - Demonstrativo das Parcerias Público-Privadas | Do Ente Federado, exceto estatais não dependentes - Contratadas (I.1)

| Despesas de PPP Do Ente Federado, exceto estatais não dependentes - Contratadas (I.1) | Despesas de PPP | | | | | | | | | | |
|---|--------------------|-------------------------|----------|----------|----------|----------|----------|----------|----------|----------|----------|
| | EXERCÍCIO ANTERIOR | EXERCÍCIO CORRENTE (EC) | <EC + 1> | <EC + 2> | <EC + 3> | <EC + 4> | <EC + 5> | <EC + 6> | <EC + 7> | <EC + 8> | <EC + 9> |

RREO-Anexo 13 | Tabela 13.0 - Demonstrativo das Parcerias Público-Privadas | Do Ente Federado, exceto estatais não dependentes - A Contratar (I.2)

| Despesas de PPP Do Ente Federado, exceto estatais não dependentes - A contratar (I.2) | Despesas de PPP | | | | | | | | | | |
|---|--------------------|-------------------------|----------|----------|----------|----------|----------|----------|----------|----------|----------|
| | EXERCÍCIO ANTERIOR | EXERCÍCIO CORRENTE (EC) | <EC + 1> | <EC + 2> | <EC + 3> | <EC + 4> | <EC + 5> | <EC + 6> | <EC + 7> | <EC + 8> | <EC + 9> |

RREO-Anexo 13 | Tabela 13.0 - Demonstrativo das Parcerias Público-Privadas | Das Estatais Não-Dependentes (II.1)


| Despesas de PPP das Estatais Não-dependentes - Contratadas (II.1) | Despesas de PPP | | | | | | | | | | |
|---|--------------------|-------------------------|----------|----------|----------|----------|----------|----------|----------|----------|----------|
| | EXERCÍCIO ANTERIOR | EXERCÍCIO CORRENTE (EC) | <EC + 1> | <EC + 2> | <EC + 3> | <EC + 4> | <EC + 5> | <EC + 6> | <EC + 7> | <EC + 8> | <EC + 9> |

RREO-Anexo 13 | Tabela 13.0 - Demonstrativo das Parcerias Público-Privadas | Das Estatais Não Dependentes - A contratar (II.2)

| Despesas de PPP das Estatais Não-dependentes - A Contratar (II.2) | Despesas de PPP | | | | | | | | | | |
|---|--------------------|-------------------------|----------|----------|----------|----------|----------|----------|----------|----------|----------|
| | EXERCÍCIO ANTERIOR | EXERCÍCIO CORRENTE (EC) | <EC + 1> | <EC + 2> | <EC + 3> | <EC + 4> | <EC + 5> | <EC + 6> | <EC + 7> | <EC + 8> | <EC + 9> |

RREO-Anexo 13 | Tabela 13.0 - Demonstrativo das Parcerias Público-Privadas

| Total das Despesas de PPP | Despesas de PPP | | | | | | | | | | |
|---|--------------------|-------------------------|----------|----------|----------|----------|----------|----------|----------|----------|----------|
| | EXERCÍCIO ANTERIOR | EXERCÍCIO CORRENTE (EC) | <EC + 1> | <EC + 2> | <EC + 3> | <EC + 4> | <EC + 5> | <EC + 6> | <EC + 7> | <EC + 8> | <EC + 9> |
| Total das Despesas de PPP | - | - | - | - | - | - | - | - | - | - | - |
| TOTAL DAS DESPESAS DE PPP DO ENTE FEDERADO (I) = (I.1 + I.2) | | | | | | | | | | | |
| TOTAL DAS DESPESAS DE PPP DAS ESTATAIS NÃO-DEPENDENTES (II) = (II.1 + II.2) | | | | | | | | | | | |
| TOTAL DAS DESPESAS DE PPP (III) = (I + II) | | | | | | | | | | | |
| RECEITA CORRENTE LÍQUIDA (RCL) (IV) | | | | | | | | | | | |
| TOTAL DAS DESPESAS CONSIDERADAS PARA O LIMITE = (I) | 36.866.271,93 | 43.108.400,00 | | | | | | | | | |
| TOTAL DAS DESPESAS CONSIDERADAS PARA O LIMITE / RCL (%) (V) = (I / IV) | | | | | | | | | | | |

| | |
|---|---|
|  Sistema de Informações Contábeis e Fiscais do Setor Público Brasileiro TESOURO NACIONAL | Relatório Resumido de Execução Orçamentária |
| | Prefeitura Municipal de Gonzaga - MG (Poder Executivo) |
| | Orçamentos Fiscal e da Seguridade Social |
| | CNPJ: |
| | Exercício: 2025 |
| | Período de referência: 5º bimestre |

RREO-Anexo 13 | Tabela 13.0 - Demonstrativo das Parcerias Público-Privadas

| Notas Explicativas | Valores |
|--------------------|------------|
| | 31/10/2025 |
| Notas Explicativas | - |
| Notas Explicativas | |

RREO-Anexo 14 | Tabela 14.0 - Demonstrativo Simplificado do Relatório Resumido da Execução Orçamentária - Municípios e DF

| Balanço Orçamentário | Valores |
|---|----------------|
| | Até o Bimestre |
| Balanço Orçamentário | - |
| RECEITAS | |
| Previsão Inicial | 47.993.900,00 |
| Previsão Atualizada | 48.198.900,00 |
| Receitas Realizadas | 33.687.570,27 |
| Déficit Orçamentário | |
| Saldos de Exercícios Anteriores (Utilizados para Créditos Adicionais) | 1.370.385,00 |
| DESPESAS | |
| Dotação Inicial | 47.993.900,00 |
| Dotação Atualizada | 49.609.285,00 |
| Despesas Empenhadas | 32.540.225,52 |
| Despesas Liquidadas | 30.555.410,76 |
| Despesas Pagas | 30.083.708,96 |
| Superávit Orçamentário | 3.132.159,51 |

RREO-Anexo 14 | Tabela 14.0 - Demonstrativo Simplificado do Relatório Resumido da Execução Orçamentária - Municípios e DF

| Despesas por Função/Subfunção | Valores |
|--------------------------------------|----------------|
| | Até o Bimestre |
| Despesas por Função/Subfunção | - |
| Despesas Empenhadas | 32.540.225,52 |
| Despesas Liquidadas | 30.555.410,76 |

RREO-Anexo 14 | Tabela 14.0 - Demonstrativo Simplificado do Relatório Resumido da Execução Orçamentária - Municípios e DF

| Receita Corrente Líquida - RCL | Valores |
|---|----------------|
| | Até o Bimestre |
| Receita Corrente Líquida - RCL | - |
| Receita Corrente Líquida | 36.866.271,93 |
| Receita Corrente Líquida Ajustada para Cálculo dos Limites de Endividamento | 36.756.271,93 |
| Receita Corrente Líquida Ajustada para Cálculo dos Limites da Despesa com Pessoal | 36.111.943,93 |

RREO-Anexo 14 | Tabela 14.0 - Demonstrativo Simplificado do Relatório Resumido da Execução Orçamentária - Municípios e DF

| Receitas e Despesas do Regime Próprio de Previdência dos Servidores | Valores |
|--|----------------|
| | Até o Bimestre |
| Receitas e Despesas do Regime Próprio de Previdência dos Servidores | - |
| Fundo em Capitalização (PLANO PREVIDENCIÁRIO) | |
| Receitas Previdenciárias Realizadas | |
| Despesas Previdenciárias Empenhadas | |
| Despesas Previdenciárias Liquidadas | |
| Despesas Previdenciárias Pagas | |
| Resultado Previdenciário | |
| Fundo em Repartição (PLANO FINANCEIRO) | |
| Receitas Previdenciárias Realizadas | |
| Despesas Previdenciárias Empenhadas | |
| Despesas Previdenciárias Liquidadas | |
| Despesas Previdenciárias Pagas | |
| Resultado Previdenciário | |

RREO-Anexo 14 | Tabela 14.0 - Demonstrativo Simplificado do Relatório Resumido da Execução Orçamentária - Municípios e DF

| Resultados Primário e Nominal | Verificação das Metas dos Resultados Nominal e Primário | | |
|--|---|--------------------------------------|---------------------------|
| | Meta Fixada no Anexo de Metas Fiscais da LDO (a) | Resultado Apurado até o Bimestre (b) | % em Relação à Meta (b/a) |
| Resultados Primário e Nominal | - | - | - |
| RESULTADO PRIMÁRIO (SEM RPPS) - Acima da Linha | 31.775.000,00 | 1.588.157,14 | 5,00 |
| RESULTADO NOMINAL (SEM RPPS) - Abaixo da Linha | 1.330.340,19 | 2.883.781,14 | 216,77 |

RREO-Anexo 14 | Tabela 14.0 - Demonstrativo Simplificado do Relatório Resumido da Execução Orçamentária - Municípios e DF

Relatório Resumido de Execução Orçamentária
Prefeitura Municipal de Gonzaga - MG (Poder Executivo)
Orçamentos Fiscal e da Seguridade Social
CNPJ:
Exercício: 2025
Período de referência: 5º bimestre

| Restos a Pagar por Poder e Ministério Público | Estágios dos Restos a Pagar | | | |
|--|-----------------------------|-----------------------------|--------------------------|-------------------|
| | Inscrição | Cancelamento Até o Bimestre | Pagamento Até o Bimestre | Saldo a Pagar |
| Restos a Pagar por Poder e Ministério Público | - | - | - | - |
| RESTOS A PAGAR PROCESSADOS | 532.183,45 | | 517.537,01 | 14.646,44 |
| Poder Executivo | 528.030,64 | | 516.823,41 | 11.207,23 |
| Poder Legislativo | 4.152,81 | | 713,60 | 3.439,21 |
| Poder Judiciário | | | | |
| Ministério Público | | | | |
| Defensoria Pública | | | | |
| RESTOS A PAGAR NÃO PROCESSADOS | 756.132,60 | 22.144,37 | 527.404,31 | 206.583,92 |
| Poder Executivo | 749.751,70 | 22.144,37 | 527.404,31 | 200.203,02 |
| Poder Legislativo | 6.380,90 | | | 6.380,90 |
| Poder Judiciário | | | | |
| Ministério Público | | | | |
| Defensoria Pública | | | | |
| TOTAL | 1.288.316,05 | 22.144,37 | 1.044.941,32 | 221.230,36 |

RREO-Anexo 14 | Tabela 14.0 - Demonstrativo Simplificado do Relatório Resumido da Execução Orçamentária - Municípios e DF

| Despesas com Manutenção e Desenvolvimento do Ensino | Apuração das Despesas com Ensino | | |
|--|----------------------------------|---------------------------------|---------------------------|
| | Valor Apurado Até o Bimestre | Limites Constitucionais Anuais | |
| | | % Mínimo a Aplicar no Exercício | % Aplicado Até o Bimestre |
| Despesas com Manutenção e Desenvolvimento do Ensino | - | - | - |
| Mínimo Anual de <18% / 25%> das Receitas de Impostos na Manutenção e Desenvolvimento do Ensino | 5.507.948,50 | 25,00 | 24,64 |
| Mínimo Anual de 70% do FUNDEB na Remuneração dos Profissionais da Educação Básica | 2.787.866,79 | 70,00 | 75,93 |
| Percentual da Complementação da União ao FUNDEB (VAAT) na Educação Infantil (Indicador IEI) | | | |
| Mínimo de 15% da Complementação da União ao FUNDEB (VAAT) em Despesas de Capital | | | |

RREO-Anexo 14 | Tabela 14.0 - Demonstrativo Simplificado do Relatório Resumido da Execução Orçamentária - Municípios e DF

| Receitas de Operações de Crédito e Despesas de Capital | Apuração das Receitas de Operações de Crédito e Despesas de Capital | |
|---|---|---------------------|
| | Valor Apurado no Exercício | Saldo Não Realizado |
| Receitas de Operações de Crédito e Despesas de Capital | - | - |
| Receitas de Operações de Crédito | | |
| Despesa de Capital Líquida | | |

RREO-Anexo 14 | Tabela 14.0 - Demonstrativo Simplificado do Relatório Resumido da Execução Orçamentária - Municípios e DF

| Projeção Atuarial dos Regimes de Previdência | Exercício de Apuração | | | |
|---|-----------------------|---------------|---------------|---------------|
| | Exercício | 10º Exercício | 20º Exercício | 35º Exercício |
| Projeção Atuarial dos Regimes de Previdência | - | - | - | - |
| Fundo em Capitalização (Plano Previdenciário) | | | | |
| Receitas Previdenciárias | | | | |
| Despesas Previdenciárias | | | | |
| Resultado Previdenciário | 0,00 | 0,00 | 0,00 | 0,00 |
| Fundo em Repartição (Plano Financeiro) | | | | |
| Receitas Previdenciárias | | | | |
| Despesas Previdenciárias | | | | |
| Resultado Previdenciário | 0,00 | 0,00 | 0,00 | 0,00 |

RREO-Anexo 14 | Tabela 14.0 - Demonstrativo Simplificado do Relatório Resumido da Execução Orçamentária - Municípios e DF


| Receita da Alienação de Ativos e Aplicação dos Recursos | Apuração da Receita da Alienação de Ativos e Aplicação dos Recursos | |
|--|---|------------------|
| | Valor Apurado no Exercício | Saldo a Realizar |
| Receita da Alienação de Ativos e Aplicação dos Recursos | - | - |
| Receitas da Alienação de Ativos | | |
| Aplicação dos Recursos da Alienação de Ativos | | |

RREO-Anexo 14 | Tabela 14.0 - Demonstrativo Simplificado do Relatório Resumido da Execução Orçamentária - Municípios e DF

| Despesas com Ações e Serviços Públicos de Saúde | Apuração das Despesas com Saúde | | |
|---|---------------------------------|---------------------------------|---------------------------|
| | Valor Apurado Até o Bimestre | Limites Constitucionais Anuais | |
| | | % Mínimo a Aplicar no Exercício | % Aplicado Até o Bimestre |
| Despesas com Ações e Serviços Públicos de Saúde | - | - | - |
| Despesas com Ações e Serviços Públicos de Saúde Executadas com Recursos de Impostos | 5.208.805,24 | 15,00 | 24,93 |

RREO-Anexo 14 | Tabela 14.0 - Demonstrativo Simplificado do Relatório Resumido da Execução Orçamentária - Municípios e DF

| Despesas de Caráter Continuado Derivadas de PPP | Valor Realizado no Período |
|--|-------------------------------------|
| | Valor Apurado no Exercício Corrente |
| Despesas de Caráter Continuado Derivadas de PPP | - |

| | |
|--|---|
|  <p>Sistema de Informações Contábeis e Fiscais do Setor Público Brasileiro</p> <p>TESOURO NACIONAL</p> | Relatório Resumido de Execução Orçamentária |
| | Prefeitura Municipal de Gonzaga - MG (Poder Executivo) |
| | Orçamentos Fiscal e da Seguridade Social |
| | CNPJ: |
| | Exercício: 2025 |
| | Período de referência: 5º bimestre |

| Despesas de Caráter Continuado Derivadas de PPP | Valor Realizado no Período |
|---|-------------------------------------|
| | Valor Apurado no Exercício Corrente |
| Total das Despesas Consideradas para o Limite / RCL (%) | |

RREO-Anexo 14 | Tabela 14.0 - Demonstrativo Simplificado do Relatório Resumido da Execução Orçamentária - Municípios e DF

| Notas Explicativas | Valores |
|---------------------------|------------|
| | 31/10/2025 |
| Notas Explicativas | - |
| Notas Explicativas | |

Lista de Assinaturas

| |
|---------------|
| Assinatura: 1 |
| |
| Assinatura: 2 |
| |
| Assinatura: 3 |
| |
| Assinatura: 4 |
| |
| Assinatura: 5 |
| |

As assinaturas digitais podem ser verificadas no arquivo PDF.