

Relatório Resumido de Execução Orçamentária Simplificado
Prefeitura Municipal de Cordisburgo - MG (Poder Executivo)
CNPJ:
Exercício: 2021
Período de referência: 6º bimestre

RREO-Anexo 01 | Tabela 1.0 - Balanço Orçamentário

| Receitas Orçamentárias | Estágios da Receita Orçamentária | | | | | | |
|--|----------------------------------|-------------------------|---------------------|---------|--------------------|---------|---------------|
| | PREVISÃO INICIAL | PREVISÃO ATUALIZADA (a) | RECEITAS REALIZADAS | | | | SALDO (a-c) |
| | | | No Bimestre (b) | % (b/a) | Até o Bimestre (c) | % (c/a) | |
| Receitas Orçamentárias | - | - | - | - | - | - | - |
| RECEITAS (EXCETO INTRA-ORÇAMENTÁRIAS) (I) | 19.500.000,00 | 20.285.754,86 | 6.030.687,78 | 29,73 | 26.029.174,30 | 128,31 | -5.743.419,44 |
| RECEITAS CORRENTES | 18.788.000,00 | 19.496.350,16 | 5.347.362,71 | 27,43 | 24.258.816,23 | 124,43 | -4.762.466,07 |
| IMPOSTOS, TAXAS E CONTRIBUIÇÕES DE MELHORIA | 1.609.300,00 | 1.609.300,00 | 374.893,24 | 23,30 | 2.045.872,29 | 127,13 | -436.572,29 |
| Impostos | 1.491.300,00 | 1.491.300,00 | 361.997,62 | 24,27 | 1.933.426,91 | 129,65 | -442.126,91 |
| Taxas | 118.000,00 | 118.000,00 | 12.895,62 | 10,93 | 112.445,38 | 95,29 | 5.554,62 |
| Contribuição de Melhoria | | | | | | | 0,00 |
| CONTRIBUIÇÕES | 410.000,00 | 442.029,75 | 104.500,59 | 23,64 | 525.653,28 | 118,92 | -83.623,53 |
| Contribuições Sociais | | | | | | | 0,00 |
| Contribuições Econômicas | | | | | | | 0,00 |
| Contribuições para Entidades Privadas de Serviço Social e de Formação Profissional | | | | | | | 0,00 |
| Contribuição para o Custeio do Serviço de Iluminação Pública | 410.000,00 | 442.029,75 | 104.500,59 | 23,64 | 525.653,28 | 118,92 | -83.623,53 |
| RECEITA PATRIMONIAL | 42.600,00 | 119.637,30 | 133.133,87 | 111,28 | 281.353,20 | 235,17 | -161.715,90 |
| Exploração do Patrimônio Imobiliário do Estado | | | | | | | 0,00 |
| Valores Mobiliários | 42.600,00 | 119.637,30 | 133.133,87 | 111,28 | 281.353,20 | 235,17 | -161.715,90 |
| Delegação de Serviços Públicos Mediante Concessão, Permissão, Autorização ou Licença | | | | | | | 0,00 |
| Exploração de Recursos Naturais | | | | | | | 0,00 |
| Exploração do Patrimônio Intangível | | | | | | | 0,00 |
| Cessão de Direitos | | | | | | | 0,00 |
| Demais Receitas Patrimoniais | | | | | | | 0,00 |
| RECEITA AGROPECUÁRIA | | | | | | | 0,00 |
| RECEITA INDUSTRIAL | | | | | | | 0,00 |
| RECEITA DE SERVIÇOS | 43.800,00 | 43.800,00 | 7.270,33 | 16,60 | 31.638,71 | 72,23 | 12.161,29 |
| Serviços Administrativos e Comerciais Gerais | 3.000,00 | 3.000,00 | | 0,00 | | 0,00 | 3.000,00 |
| Serviços e Atividades Referentes à Navegação e ao Transporte | | | | | | | 0,00 |
| Serviços e Atividades Referentes à Saúde | 40.800,00 | 40.800,00 | 7.270,33 | 17,82 | 31.638,71 | 77,55 | 9.161,29 |
| Serviços e Atividades Financeiras | | | | | | | 0,00 |
| Outros Serviços | | | | | | | 0,00 |
| TRANSFERÊNCIAS CORRENTES | 16.659.300,00 | 17.258.583,11 | 4.727.054,72 | 27,39 | 21.370.330,41 | 123,82 | -4.111.747,30 |
| Transferências da União e de suas Entidades | 10.778.300,00 | 10.888.568,71 | 2.874.033,64 | 26,39 | 12.536.044,64 | 115,13 | -1.647.475,93 |
| Transferências dos Estados e do Distrito Federal e de suas Entidades | 3.960.000,00 | 4.109.323,12 | 1.415.103,89 | 34,44 | 6.221.010,18 | 151,39 | -2.111.687,06 |
| Transferências dos Municípios e de suas Entidades | | | | | | | 0,00 |
| Transferências de Instituições Privadas | | | | | | | 0,00 |
| Transferências de Outras Instituições Públicas | 1.921.000,00 | 2.260.691,28 | 437.917,19 | 19,37 | 2.607.643,74 | 115,35 | -346.952,46 |
| Transferências do Exterior | | | | | | | 0,00 |
| Transferências de Pessoas Físicas | | | 0,00 | | 5.631,85 | | -5.631,85 |
| Transferências Provenientes de Depósitos Não Identificados | | | | | | | 0,00 |
| OUTRAS RECEITAS CORRENTES | 23.000,00 | 23.000,00 | 509,96 | 2,22 | 3.968,34 | 17,25 | 19.031,66 |
| Multas Administrativas, Contratuais e Judiciais | | | | | | | 0,00 |
| Indenizações, Restituições e Ressarcimentos | 20.000,00 | 20.000,00 | 0,55 | 0,00 | 3.160,47 | 15,80 | 16.839,53 |
| Bens, Direitos e Valores Incorporados ao Patrimônio Público | | | | | | | 0,00 |
| Demais Receitas Correntes | 3.000,00 | 3.000,00 | 509,41 | 16,98 | 807,87 | 26,93 | 2.192,13 |

Relatório Resumido de Execução Orçamentária Simplificado

Prefeitura Municipal de Cordisburgo - MG (Poder Executivo)

CNPJ:

Exercício: 2021

Período de referência: 6º bimestre

| Receitas Orçamentárias | Estágios da Receita Orçamentária | | | | | | |
|--|----------------------------------|-------------------------|---------------------|---------|--------------------|---------|---------------|
| | PREVISÃO INICIAL | PREVISÃO ATUALIZADA (a) | RECEITAS REALIZADAS | | | | SALDO (a-c) |
| | | | No Bimestre (b) | % (b/a) | Até o Bimestre (c) | % (c/a) | |
| RECEITAS DE CAPITAL | 712.000,00 | 789.404,70 | 683.325,07 | 86,56 | 1.770.358,07 | 224,26 | -980.953,37 |
| OPERAÇÕES DE CRÉDITO | 0,00 | 0,00 | 0,00 | | 0,00 | | 0,00 |
| Operações de Crédito - Mercado Interno | | | | | | | 0,00 |
| Operações de Crédito - Mercado Externo | | | | | | | 0,00 |
| ALIENAÇÃO DE BENS | 0,00 | 0,00 | 0,00 | | 0,00 | | 0,00 |
| Alienação de Bens Móveis | | | | | | | 0,00 |
| Alienação de Bens Imóveis | | | | | | | 0,00 |
| Alienação de Bens Intangíveis | | | | | | | 0,00 |
| AMORTIZAÇÕES DE EMPRÉSTIMOS | | | | | | | 0,00 |
| TRANSFERÊNCIAS DE CAPITAL | 712.000,00 | 789.404,70 | 683.325,07 | 86,56 | 1.770.358,07 | 224,26 | -980.953,37 |
| Transferências da União e de suas Entidades | 562.000,00 | 562.000,00 | 0,00 | 0,00 | 507.033,00 | 90,22 | 54.967,00 |
| Transferências dos Estados e do Distrito Federal e de suas Entidades | 150.000,00 | 227.404,70 | 683.325,07 | 300,49 | 1.263.325,07 | 555,54 | -1.035.920,37 |
| Transferências dos Municípios e de suas Entidades | | | | | | | 0,00 |
| Transferências de Instituições Privadas | | | | | | | 0,00 |
| Transferências de Outras Instituições Públicas | | | | | | | 0,00 |
| Transferências do Exterior | | | | | | | 0,00 |
| Transferências de Pessoas Físicas | | | | | | | 0,00 |
| Transferências Provenientes de Depósitos Não Identificados | | | | | | | 0,00 |
| OUTRAS RECEITAS DE CAPITAL | 0,00 | 0,00 | 0,00 | | 0,00 | | 0,00 |
| Integralização do Capital Social | | | | | | | 0,00 |
| Remuneração das Disponibilidades do Tesouro | | | | | | | 0,00 |
| Resgate de Títulos do Tesouro | | | | | | | 0,00 |
| Demais Receitas de Capital | | | | | | | 0,00 |
| RECEITAS (INTRA-ORÇAMENTÁRIAS) (II) | | | | | | | 0,00 |
| SUBTOTAL DAS RECEITAS (III) = (I + II) | 19.500.000,00 | 20.285.754,86 | 6.030.687,78 | 29,73 | 26.029.174,30 | 128,31 | -5.743.419,44 |
| OPERAÇÕES DE CRÉDITO/REFINANCIAMENTO (IV) | 0,00 | 0,00 | 0,00 | | 0,00 | | 0,00 |
| Operações de Crédito - Mercado Interno | 0,00 | 0,00 | 0,00 | | 0,00 | | 0,00 |
| Mobiliária | | | | | | | 0,00 |
| Contratual | | | | | | | 0,00 |
| Operações de Crédito - Mercado Externo | 0,00 | 0,00 | 0,00 | | 0,00 | | 0,00 |
| Mobiliária | | | | | | | 0,00 |
| Contratual | | | | | | | 0,00 |
| TOTAL DAS RECEITAS (V) = (III + IV) | 19.500.000,00 | 20.285.754,86 | 6.030.687,78 | 29,73 | 26.029.174,30 | 128,31 | -5.743.419,44 |
| DÉFICIT (VI) | | | | | | | |
| TOTAL COM DÉFICIT (VII) = (V + VI) | 19.500.000,00 | 20.285.754,86 | 6.030.687,78 | 29,73 | 26.029.174,30 | 128,31 | -5.743.419,44 |
| SALDOS DE EXERCÍCIOS ANTERIORES | 0,00 | 3.876.820,21 | | | 3.876.820,21 | | |
| Recursos Arrecadados em Exercícios Anteriores - RPPS | | | | | | | |
| Superávit Financeiro Utilizado para Créditos Adicionais | | 3.876.820,21 | | | 3.876.820,21 | | |

RREO-Anexo 01 | Tabela 1.0 - Balanço Orçamentário

| Despesas Orçamentárias | Estágios da Despesa Orçamentária | | | | | | | | | |
|------------------------|----------------------------------|------------------------|---------------------------------|--|-------------------|---------------------------------|--|-------------------|-----------------------------------|---|
| | DOTAÇÃO INICIAL (d) | DOTAÇÃO ATUALIZADA (e) | DESPESAS EMPENHADAS NO BIMESTRE | DESPESAS EMPENHADAS ATÉ O BIMESTRE (f) | SALDO (g) = (e-f) | DESPESAS LIQUIDADAS NO BIMESTRE | DESPESAS LIQUIDADAS ATÉ O BIMESTRE (h) | SALDO (i) = (e-h) | DESPESAS PAGAS ATÉ O BIMESTRE (j) | INSCRITAS EM RESTOS A PAGAR NÃO PROCESSADOS (k) |
| Despesas Orçamentárias | - | - | - | - | - | - | - | - | - | - |

Relatório Resumido de Execução Orçamentária Simplificado

Prefeitura Municipal de Cordisburgo - MG (Poder Executivo)

CNPJ:

Exercício: 2021

Período de referência: 6º bimestre

| Despesas Orçamentárias | Estágios da Despesa Orçamentária | | | | | | | | | |
|--|----------------------------------|------------------------|---------------------------------|--|-------------------|---------------------------------|--|-------------------|-----------------------------------|---|
| | DOTAÇÃO INICIAL (d) | DOTAÇÃO ATUALIZADA (e) | DESPESAS EMPENHADAS NO BIMESTRE | DESPESAS EMPENHADAS ATÉ O BIMESTRE (f) | SALDO (g) = (e-f) | DESPESAS LIQUIDADAS NO BIMESTRE | DESPESAS LIQUIDADAS ATÉ O BIMESTRE (h) | SALDO (i) = (e-h) | DESPESAS PAGAS ATÉ O BIMESTRE (j) | INSCRITAS EM RESTOS A PAGAR NÃO PROCESSADOS (k) |
| DESPESAS (EXCETO INTRA-ORÇAMENTÁRIAS) (VIII) | 19.249.000,00 | 23.984.968,04 | 1.705.620,49 | 20.472.600,99 | 3.512.367,05 | 4.236.681,76 | 19.411.307,21 | 4.573.660,83 | 19.351.135,20 | 1.061.293,78 |
| DESPESAS CORRENTES | 17.859.100,00 | 19.950.351,70 | 1.593.905,59 | 17.529.274,17 | 2.421.077,53 | 3.916.205,85 | 16.669.167,50 | 3.281.184,20 | 16.608.995,49 | 860.106,67 |
| PESSOAL E ENCARGOS SOCIAIS | 10.519.320,00 | 10.860.205,49 | 697.416,06 | 10.004.525,26 | 855.680,23 | 2.537.845,12 | 9.986.079,95 | 874.125,54 | 9.980.163,73 | 18.445,31 |
| JUROS E ENCARGOS DA DÍVIDA | 40.000,00 | 32.338,85 | 3.737,15 | 31.395,52 | 943,33 | 3.737,15 | 31.395,52 | 943,33 | 31.395,52 | 0,00 |
| OUTRAS DESPESAS CORRENTES | 7.299.780,00 | 9.057.807,36 | 892.752,38 | 7.493.353,39 | 1.564.453,97 | 1.374.623,58 | 6.651.692,03 | 2.406.115,33 | 6.597.436,24 | 841.661,36 |
| DESPESAS DE CAPITAL | 1.334.900,00 | 4.034.213,80 | 111.714,90 | 2.943.326,82 | 1.090.886,98 | 320.475,91 | 2.742.139,71 | 1.292.074,09 | 2.742.139,71 | 201.187,11 |
| INVESTIMENTOS | 1.334.900,00 | 4.034.213,80 | 111.714,90 | 2.943.326,82 | 1.090.886,98 | 320.475,91 | 2.742.139,71 | 1.292.074,09 | 2.742.139,71 | 201.187,11 |
| INVERSÕES FINANCEIRAS | | | | | 0,00 | | | 0,00 | | |
| AMORTIZAÇÃO DA DÍVIDA | | | | | 0,00 | | | 0,00 | | 0,00 |
| RESERVA DE CONTINGÊNCIA | 55.000,00 | 402,54 | | | 402,54 | | | 402,54 | | |
| DESPESAS (INTRA-ORÇAMENTÁRIAS) (IX) | | | | | 0,00 | | | 0,00 | | 0,00 |
| SUBTOTAL DAS DESPESAS (X) = (VIII + IX) | 19.249.000,00 | 23.984.968,04 | 1.705.620,49 | 20.472.600,99 | 3.512.367,05 | 4.236.681,76 | 19.411.307,21 | 4.573.660,83 | 19.351.135,20 | 1.061.293,78 |
| AMORTIZAÇÃO DA DÍVIDA / REFINANCIAMENTO (XI) | 251.000,00 | 253.108,35 | 42.160,70 | 252.108,35 | 1.000,00 | 42.160,70 | 252.108,35 | 1.000,00 | 252.108,35 | 0,00 |
| Amortização da Dívida Interna | 251.000,00 | 253.108,35 | 42.160,70 | 252.108,35 | 1.000,00 | 42.160,70 | 252.108,35 | 1.000,00 | 252.108,35 | 0,00 |
| Dívida Mobiliária | | | | | 0,00 | | | 0,00 | | |
| Dívida Contratual | 251.000,00 | 253.108,35 | 42.160,70 | 252.108,35 | 1.000,00 | 42.160,70 | 252.108,35 | 1.000,00 | 252.108,35 | 0,00 |
| Amortização da Dívida Externa | 0,00 | 0,00 | 0,00 | 0,00 | 0,00 | 0,00 | 0,00 | 0,00 | 0,00 | 0,00 |
| Dívida Mobiliária | | | | | 0,00 | | | 0,00 | | |
| Dívida Contratual | | | | | 0,00 | | | 0,00 | | |
| TOTAL DAS DESPESAS (XII) = (X + XI) | 19.500.000,00 | 24.238.076,39 | 1.747.781,19 | 20.724.709,34 | 3.513.367,05 | 4.278.842,46 | 19.663.415,56 | 4.574.660,83 | 19.603.243,55 | 1.061.293,78 |
| SUPERÁVIT (XIII) | | | | | | | 6.365.758,74 | | 6.425.930,75 | |
| TOTAL COM SUPERÁVIT (XIV) = (XII + XIII) | 19.500.000,00 | 24.238.076,39 | 1.747.781,19 | 20.724.709,34 | | 4.278.842,46 | 26.029.174,30 | | 26.029.174,30 | 1.061.293,78 |
| RESERVA DO RPPS | | | | | 0,00 | | | 0,00 | | |

RREO-Anexo 01 | Tabela 1.0 - Balanço Orçamentário

| Receitas Intra Orçamentárias | Estágios da Receita Intra-Orçamentária | | | | | |
|--|--|-------------------------|---------------------|---------|--------------------|-------------|
| | PREVISÃO INICIAL | PREVISÃO ATUALIZADA (a) | RECEITAS REALIZADAS | | | SALDO (a-c) |
| | | | No Bimestre (b) | % (b/a) | Até o Bimestre (c) | % (c/a) |
| Receitas Intra Orçamentárias | - | - | - | - | - | - |
| RECEITAS (INTRA-ORÇAMENTÁRIAS) (II) | 0,00 | 0,00 | 0,00 | | 0,00 | 0,00 |
| RECEITAS CORRENTES | 0,00 | 0,00 | 0,00 | | 0,00 | 0,00 |
| IMPOSTOS, TAXAS E CONTRIBUIÇÕES DE MELHORIA | 0,00 | 0,00 | 0,00 | | 0,00 | 0,00 |
| Impostos | | | | | | 0,00 |
| Taxas | | | | | | 0,00 |
| Contribuição de Melhoria | | | | | | 0,00 |
| CONTRIBUIÇÕES | 0,00 | 0,00 | 0,00 | | 0,00 | 0,00 |
| Contribuições Sociais | | | | | | 0,00 |
| Contribuições Econômicas | | | | | | 0,00 |
| Contribuições para Entidades Privadas de Serviço Social e de Formação Profissional | | | | | | 0,00 |
| Contribuição para o Custeio do Serviço de Iluminação Pública | | | | | | 0,00 |
| RECEITA PATRIMONIAL | 0,00 | 0,00 | 0,00 | | 0,00 | 0,00 |
| Exploração do Patrimônio Imobiliário do Estado | | | | | | 0,00 |
| Valores Mobiliários | | | | | | 0,00 |
| Delegação de Serviços Públicos Mediante Concessão, Permissão, Autorização ou Licença | | | | | | 0,00 |

Relatório Resumido de Execução Orçamentária Simplificado

Prefeitura Municipal de Cordisburgo - MG (Poder Executivo)

CNPJ:

Exercício: 2021

Período de referência: 6º bimestre

| Receitas Intra Orçamentárias | Estágios da Receita Intra-Orçamentária | | | | | | |
|--|--|-------------------------|---------------------|---------|--------------------|---------|-------------|
| | PREVISÃO INICIAL | PREVISÃO ATUALIZADA (a) | RECEITAS REALIZADAS | | | | SALDO (a-c) |
| | | | No Bimestre (b) | % (b/a) | Até o Bimestre (c) | % (c/a) | |
| Exploração de Recursos Naturais | | | | | | | 0,00 |
| Exploração do Patrimônio Intangível | | | | | | | 0,00 |
| Cessão de Direitos | | | | | | | 0,00 |
| Demais Receitas Patrimoniais | | | | | | | 0,00 |
| RECEITA AGROPECUÁRIA | | | | | | | 0,00 |
| RECEITA INDUSTRIAL | | | | | | | 0,00 |
| RECEITA DE SERVIÇOS | 0,00 | 0,00 | 0,00 | | 0,00 | | 0,00 |
| Serviços Administrativos e Comerciais Gerais | | | | | | | 0,00 |
| Serviços e Atividades Referentes à Navegação e ao Transporte | | | | | | | 0,00 |
| Serviços e Atividades Referentes à Saúde | | | | | | | 0,00 |
| Serviços e Atividades Financeiras | | | | | | | 0,00 |
| Outros Serviços | | | | | | | 0,00 |
| TRANSFERÊNCIAS CORRENTES | 0,00 | 0,00 | 0,00 | | 0,00 | | 0,00 |
| Transferências da União e de suas Entidades | | | | | | | 0,00 |
| Transferências dos Estados e do Distrito Federal e de suas Entidades | | | | | | | 0,00 |
| Transferências dos Municípios e de suas Entidades | | | | | | | 0,00 |
| Transferências de Instituições Privadas | | | | | | | 0,00 |
| Transferências de Outras Instituições Públicas | | | | | | | 0,00 |
| Transferências do Exterior | | | | | | | 0,00 |
| Transferências de Pessoas Físicas | | | | | | | 0,00 |
| Transferências Provenientes de Depósitos Não Identificados | | | | | | | 0,00 |
| OUTRAS RECEITAS CORRENTES | 0,00 | 0,00 | 0,00 | | 0,00 | | 0,00 |
| Multas Administrativas, Contratuais e Judiciais | | | | | | | 0,00 |
| Indenizações, Restituições e Ressarcimentos | | | | | | | 0,00 |
| Bens, Direitos e Valores Incorporados ao Patrimônio Público | | | | | | | 0,00 |
| Demais Receitas Correntes | | | | | | | 0,00 |
| RECEITAS DE CAPITAL | 0,00 | 0,00 | 0,00 | | 0,00 | | 0,00 |
| OPERAÇÕES DE CRÉDITO | 0,00 | 0,00 | 0,00 | | 0,00 | | 0,00 |
| Operações de Crédito - Mercado Interno | | | | | | | 0,00 |
| Operações de Crédito - Mercado Externo | | | | | | | 0,00 |
| ALIENAÇÃO DE BENS | 0,00 | 0,00 | 0,00 | | 0,00 | | 0,00 |
| Alienação de Bens Móveis | | | | | | | 0,00 |
| Alienação de Bens Imóveis | | | | | | | 0,00 |
| Alienação de Bens Intangíveis | | | | | | | 0,00 |
| AMORTIZAÇÕES DE EMPRÉSTIMOS | | | | | | | 0,00 |
| TRANSFERÊNCIAS DE CAPITAL | 0,00 | 0,00 | 0,00 | | 0,00 | | 0,00 |
| Transferências da União e de suas Entidades | | | | | | | 0,00 |
| Transferências dos Estados e do Distrito Federal e de suas Entidades | | | | | | | 0,00 |
| Transferências dos Municípios e de suas Entidades | | | | | | | 0,00 |
| Transferências de Instituições Privadas | | | | | | | 0,00 |
| Transferências de Outras Instituições Públicas | | | | | | | 0,00 |
| Transferências do Exterior | | | | | | | 0,00 |
| Transferências de Pessoas Físicas | | | | | | | 0,00 |
| Transferências Provenientes de Depósitos Não Identificados | | | | | | | 0,00 |
| OUTRAS RECEITAS DE CAPITAL | 0,00 | 0,00 | 0,00 | | 0,00 | | 0,00 |
| Integralização do Capital Social | | | | | | | 0,00 |

Relatório Resumido de Execução Orçamentária Simplificado

Prefeitura Municipal de Cordisburgo - MG (Poder Executivo)

CNPJ:

Exercício: 2021

Período de referência: 6º bimestre

| Receitas Intra Orçamentárias | Estágios da Receita Intra-Orçamentária | | | | | |
|---|--|-------------------------|---------------------|---------|--------------------|---------|
| | PREVISÃO INICIAL | PREVISÃO ATUALIZADA (a) | RECEITAS REALIZADAS | | | |
| | | | No Bimestre (b) | % (b/a) | Até o Bimestre (c) | % (c/a) |
| Remuneração das Disponibilidades do Tesouro | | | | | | 0,00 |
| Resgate de Títulos do Tesouro | | | | | | 0,00 |
| Demais Receitas de Capital | | | | | | 0,00 |

RREO-Anexo 01 | Tabela 1.0 - Balanço Orçamentário

| Despesas Intra Orçamentárias | Estágios da Despesa Intra-Orçamentária | | | | | | | | | |
|-------------------------------------|--|------------------------|---------------------------------|--|-------------------|---------------------------------|--|-------------------|-----------------------------------|---|
| | DOTAÇÃO INICIAL (d) | DOTAÇÃO ATUALIZADA (e) | DESPESAS EMPENHADAS NO BIMESTRE | DESPESAS EMPENHADAS ATÉ O BIMESTRE (f) | SALDO (g) = (e-f) | DESPESAS LIQUIDADAS NO BIMESTRE | DESPESAS LIQUIDADAS ATÉ O BIMESTRE (h) | SALDO (i) = (e-h) | DESPESAS PAGAS ATÉ O BIMESTRE (j) | INSCRITAS EM RESTOS A PAGAR NÃO PROCESSADOS (k) |
| Despesas Intra Orçamentárias | - | - | - | - | - | - | - | - | - | - |
| DESPESAS (INTRA-ORÇAMENTÁRIAS) (IX) | 0,00 | 0,00 | 0,00 | 0,00 | 0,00 | 0,00 | 0,00 | 0,00 | 0,00 | 0,00 |
| DESPESAS CORRENTES | 0,00 | 0,00 | 0,00 | 0,00 | 0,00 | 0,00 | 0,00 | 0,00 | 0,00 | 0,00 |
| PESSOAL E ENCARGOS SOCIAIS | | | | | 0,00 | | | 0,00 | | |
| JUROS E ENCARGOS DA DÍVIDA | | | | | 0,00 | | | 0,00 | | |
| OUTRAS DESPESAS CORRENTES | | | | | 0,00 | | | 0,00 | | |
| DESPESAS DE CAPITAL | 0,00 | 0,00 | 0,00 | 0,00 | 0,00 | 0,00 | 0,00 | 0,00 | 0,00 | 0,00 |
| INVESTIMENTOS | | | | | 0,00 | | | 0,00 | | |
| INVERSÕES FINANCEIRAS | | | | | 0,00 | | | 0,00 | | |
| AMORTIZAÇÃO DA DÍVIDA | | | | | 0,00 | | | 0,00 | | |
| RESERVA DE CONTINGÊNCIA | | | | | | | | | | |

RREO-Anexo 01 | Tabela 1.0 - Balanço Orçamentário

| Notas Explicativas | Valores |
|--------------------|------------|
| | 31/12/2021 |
| Notas Explicativas | - |
| Notas Explicativas | |

Relatório Resumido de Execução Orçamentária Simplificado

Prefeitura Municipal de Cordisburgo - MG (Poder Executivo)

CNPJ:

Exercício: 2021

Período de referência: 6º bimestre

RREO-Anexo 02 | Tabela 2.0 - Demonstrativo da Execução das Despesas por Função/Subfunção | Total das Despesas Exceto Intra-Orçamentárias

| Função/Subfunção | Execução da Despesa | | | | | | | | | | |
|--|---------------------|------------------------|---------------------------------|--|---------------|-------------------|---------------------------------|--|---------------|-------------------|---|
| | DOTAÇÃO INICIAL | DOTAÇÃO ATUALIZADA (a) | DESPESAS EMPENHADAS NO BIMESTRE | DESPESAS EMPENHADAS ATÉ O BIMESTRE (b) | % (b/total b) | SALDO (c) = (a-b) | DESPESAS LIQUIDADAS NO BIMESTRE | DESPESAS LIQUIDADAS ATÉ O BIMESTRE (d) | % (d/total d) | SALDO (e) = (a-d) | INSCRITAS EM RESTOS A PAGAR NÃO PROCESSADOS (f) |
| DESPESAS (EXCETO INTRA-ORÇAMENTÁRIAS) (I) | 19.500.000,00 | 24.238.076,39 | 1.747.781,19 | 20.724.709,34 | 100,00 | 3.513.367,05 | 4.278.842,46 | 19.663.201,53 | 100,00 | 4.574.874,86 | 1.061.507,81 |
| Legislativa | 887.000,00 | 887.000,00 | 140.748,55 | 674.412,29 | 3,25 | 212.587,71 | 158.348,59 | 674.412,29 | 3,43 | 212.587,71 | 0,00 |
| Ação Legislativa | 775.500,00 | 775.500,00 | 119.211,80 | 580.456,67 | 2,80 | 195.043,33 | 136.811,84 | 580.456,67 | 2,95 | 195.043,33 | 0,00 |
| Controle Externo | 500,00 | 500,00 | | | 0,00 | 500,00 | | | 0,00 | 500,00 | 0,00 |
| FU01 - Administração Geral | | | | | 0,00 | 0,00 | | | 0,00 | 0,00 | 0,00 |
| FU01 - Demais Subfunções | 111.000,00 | 111.000,00 | 21.536,75 | 93.955,62 | 0,45 | 17.044,38 | 21.536,75 | 93.955,62 | 0,48 | 17.044,38 | 0,00 |
| Judiciária | 0,00 | 0,00 | 0,00 | 0,00 | 0,00 | 0,00 | 0,00 | 0,00 | 0,00 | 0,00 | 0,00 |
| Ação Judiciária | | | | | 0,00 | 0,00 | | | 0,00 | 0,00 | 0,00 |
| Defesa do Interesse Público no Processo Judiciário | | | | | 0,00 | 0,00 | | | 0,00 | 0,00 | 0,00 |
| FU02 - Administração Geral | | | | | 0,00 | 0,00 | | | 0,00 | 0,00 | 0,00 |
| FU02 - Demais Subfunções | | | | | 0,00 | 0,00 | | | 0,00 | 0,00 | 0,00 |
| Essencial à Justiça | 0,00 | 0,00 | 0,00 | 0,00 | 0,00 | 0,00 | 0,00 | 0,00 | 0,00 | 0,00 | 0,00 |
| Defesa da Ordem Jurídica | | | | | 0,00 | 0,00 | | | 0,00 | 0,00 | 0,00 |
| Representação Judicial e Extrajudicial | | | | | 0,00 | 0,00 | | | 0,00 | 0,00 | 0,00 |
| FU03 - Administração Geral | | | | | 0,00 | 0,00 | | | 0,00 | 0,00 | 0,00 |
| FU03 - Demais Subfunções | | | | | 0,00 | 0,00 | | | 0,00 | 0,00 | 0,00 |
| Administração | 3.625.217,00 | 3.953.155,02 | 76.014,68 | 3.848.887,50 | 18,57 | 104.267,52 | 688.455,40 | 3.799.713,81 | 19,32 | 153.441,21 | 49.173,69 |
| Planejamento e Orçamento | | | | | 0,00 | 0,00 | | | 0,00 | 0,00 | 0,00 |
| FU04 - Administração Geral | 1.809.000,00 | 2.173.287,20 | 19.009,09 | 2.126.750,58 | 10,26 | 46.536,62 | 323.397,34 | 2.104.861,23 | 10,70 | 68.425,97 | 21.889,35 |
| Administração Financeira | 340.000,00 | 370.393,88 | 11.638,12 | 346.179,55 | 1,67 | 24.214,33 | 26.449,20 | 336.634,50 | 1,71 | 33.759,38 | 9.545,05 |
| Controle Interno | 25.500,00 | 19.270,05 | 93,73 | 18.469,78 | 0,09 | 800,27 | 4.217,55 | 18.469,78 | 0,09 | 800,27 | 0,00 |
| Normatização e Fiscalização | | | | | 0,00 | 0,00 | | | 0,00 | 0,00 | 0,00 |
| Tecnologia da Informação | | | | | 0,00 | 0,00 | | | 0,00 | 0,00 | 0,00 |
| Ordenamento Territorial | | | | | 0,00 | 0,00 | | | 0,00 | 0,00 | 0,00 |
| Formação de Recursos Humanos | 31.500,00 | 53.334,93 | 3.975,40 | 52.174,93 | 0,25 | 1.160,00 | 11.926,20 | 52.174,93 | 0,27 | 1.160,00 | 0,00 |
| Administração de Receitas | 71.500,00 | 70.779,30 | 1.925,97 | 66.226,89 | 0,32 | 4.552,41 | 13.774,69 | 66.226,89 | 0,34 | 4.552,41 | 0,00 |
| Administração de Concessões | | | | | 0,00 | 0,00 | | | 0,00 | 0,00 | 0,00 |
| Comunicação Social | | | | | 0,00 | 0,00 | | | 0,00 | 0,00 | 0,00 |
| FU04 - Demais Subfunções | 1.347.717,00 | 1.266.089,66 | 39.372,37 | 1.239.085,77 | 5,98 | 27.003,89 | 308.690,42 | 1.221.346,48 | 6,21 | 44.743,18 | 17.739,29 |
| Defesa Nacional | 0,00 | 0,00 | 0,00 | 0,00 | 0,00 | 0,00 | 0,00 | 0,00 | 0,00 | 0,00 | 0,00 |
| Defesa Aérea | | | | | 0,00 | 0,00 | | | 0,00 | 0,00 | 0,00 |
| Defesa Naval | | | | | 0,00 | 0,00 | | | 0,00 | 0,00 | 0,00 |
| Defesa Terrestre | | | | | 0,00 | 0,00 | | | 0,00 | 0,00 | 0,00 |
| FU05 - Administração Geral | | | | | 0,00 | 0,00 | | | 0,00 | 0,00 | 0,00 |
| FU05 - Demais Subfunções | | | | | 0,00 | 0,00 | | | 0,00 | 0,00 | 0,00 |
| Segurança Pública | 0,00 | 0,00 | 0,00 | 0,00 | 0,00 | 0,00 | 0,00 | 0,00 | 0,00 | 0,00 | 0,00 |
| Policimento | | | | | 0,00 | 0,00 | | | 0,00 | 0,00 | 0,00 |
| Defesa Civil | | | | | 0,00 | 0,00 | | | 0,00 | 0,00 | 0,00 |
| Informação e Inteligência | | | | | 0,00 | 0,00 | | | 0,00 | 0,00 | 0,00 |
| FU06 - Administração Geral | | | | | 0,00 | 0,00 | | | 0,00 | 0,00 | 0,00 |
| FU06 - Demais Subfunções | | | | | 0,00 | 0,00 | | | 0,00 | 0,00 | 0,00 |
| Relações Exteriores | 0,00 | 0,00 | 0,00 | 0,00 | 0,00 | 0,00 | 0,00 | 0,00 | 0,00 | 0,00 | 0,00 |
| Relações Diplomáticas | | | | | 0,00 | 0,00 | | | 0,00 | 0,00 | 0,00 |
| Cooperação Internacional | | | | | 0,00 | 0,00 | | | 0,00 | 0,00 | 0,00 |
| FU07 - Administração Geral | | | | | 0,00 | 0,00 | | | 0,00 | 0,00 | 0,00 |
| FU07 - Demais Subfunções | | | | | 0,00 | 0,00 | | | 0,00 | 0,00 | 0,00 |
| Assistência Social | 898.000,00 | 1.149.947,63 | 20.223,42 | 630.852,10 | 3,04 | 519.095,53 | 118.245,96 | 619.886,98 | 3,15 | 530.060,65 | 10.965,12 |
| Assistência ao Idoso | | | | | 0,00 | 0,00 | | | 0,00 | 0,00 | 0,00 |
| Assistência ao Portador de Deficiência | | | | | 0,00 | 0,00 | | | 0,00 | 0,00 | 0,00 |
| Assistência à Criança e ao Adolescente | 139.000,00 | 197.042,65 | 9.175,06 | 179.165,32 | 0,86 | 17.877,33 | 28.364,47 | 177.156,48 | 0,90 | 19.886,17 | 2.008,84 |
| Assistência Comunitária | 635.300,00 | 821.327,48 | 18.391,78 | 363.628,89 | 1,75 | 457.698,59 | 72.398,97 | 355.820,57 | 1,81 | 465.506,91 | 7.808,32 |
| FU08 - Administração Geral | 123.700,00 | 131.577,50 | -7.343,42 | 88.057,89 | 0,42 | 43.519,61 | 17.482,52 | 86.909,93 | 0,44 | 44.667,57 | 1.147,96 |

Relatório Resumido de Execução Orçamentária Simplificado

Prefeitura Municipal de Cordisburgo - MG (Poder Executivo)

CNPJ:

Exercício: 2021

Período de referência: 6º bimestre

| Função/Subfunção | Execução da Despesa | | | | | | | | | | |
|---|---------------------|------------------------|---------------------------------|--|---------------|-------------------|---------------------------------|--|---------------|-------------------|---|
| | DOTAÇÃO INICIAL | DOTAÇÃO ATUALIZADA (a) | DESPESAS EMPENHADAS NO BIMESTRE | DESPESAS EMPENHADAS ATÉ O BIMESTRE (b) | % (b/total b) | SALDO (c) = (a-b) | DESPESAS LIQUIDADAS NO BIMESTRE | DESPESAS LIQUIDADAS ATÉ O BIMESTRE (d) | % (d/total d) | SALDO (e) = (a-d) | INSCRITAS EM RESTOS A PAGAR NÃO PROCESSADOS (f) |
| FU08 - Demais Subfunções | | | | | 0,00 | 0,00 | | | 0,00 | 0,00 | 0,00 |
| Previdência Social | 0,00 | 0,00 | 0,00 | 0,00 | 0,00 | 0,00 | 0,00 | 0,00 | 0,00 | 0,00 | 0,00 |
| Previdência Básica | | | | | 0,00 | 0,00 | | | 0,00 | 0,00 | 0,00 |
| Previdência do Regime Estatutário | | | | | 0,00 | 0,00 | | | 0,00 | 0,00 | 0,00 |
| Previdência Complementar | | | | | 0,00 | 0,00 | | | 0,00 | 0,00 | 0,00 |
| Previdência Especial | | | | | 0,00 | 0,00 | | | 0,00 | 0,00 | 0,00 |
| FU09 - Administração Geral | | | | | 0,00 | 0,00 | | | 0,00 | 0,00 | 0,00 |
| FU09 - Demais Subfunções | | | | | 0,00 | 0,00 | | | 0,00 | 0,00 | 0,00 |
| Saúde | 5.977.313,00 | 6.703.142,55 | 551.846,72 | 5.931.798,71 | 28,62 | 771.343,84 | 1.312.210,25 | 5.505.710,43 | 28,00 | 1.197.432,12 | 426.088,28 |
| Atenção Básica | 1.805.300,00 | 2.236.040,37 | 238.935,20 | 1.806.858,31 | 8,72 | 429.182,06 | 432.260,14 | 1.579.153,31 | 8,03 | 656.887,06 | 227.705,00 |
| Assistência Hospitalar e Ambulatorial | 2.470.538,00 | 2.833.509,64 | 170.580,46 | 2.795.600,62 | 13,49 | 37.909,02 | 540.009,80 | 2.622.247,79 | 13,34 | 211.261,85 | 173.352,83 |
| Suporte Profilático e Terapêutico | 258.975,00 | 373.108,26 | 14.926,80 | 312.891,77 | 1,51 | 60.216,49 | 79.449,34 | 304.957,36 | 1,55 | 68.150,90 | 7.934,41 |
| Vigilância Sanitária | 93.200,00 | 119.283,42 | -17.255,89 | 93.770,13 | 0,45 | 25.513,29 | 8.137,87 | 93.384,50 | 0,47 | 25.898,92 | 385,63 |
| Vigilância Epidemiológica | 153.000,00 | 148.714,64 | 24.325,84 | 140.565,42 | 0,68 | 8.149,22 | 27.731,64 | 128.033,55 | 0,65 | 20.681,09 | 12.531,87 |
| Alimentação e Nutrição | 5.000,00 | 9.749,40 | 0,00 | 9.749,40 | 0,05 | 0,00 | 1.872,00 | 9.749,40 | 0,05 | 0,00 | 0,00 |
| FU10 - Administração Geral | 1.191.300,00 | 982.736,82 | 120.334,31 | 772.363,06 | 3,73 | 210.373,76 | 222.749,46 | 768.184,52 | 3,91 | 214.552,30 | 4.178,54 |
| FU10 - Demais Subfunções | | | | | 0,00 | 0,00 | | | 0,00 | 0,00 | 0,00 |
| Trabalho | 0,00 | 0,00 | 0,00 | 0,00 | 0,00 | 0,00 | 0,00 | 0,00 | 0,00 | 0,00 | 0,00 |
| Proteção e Benefícios ao Trabalhador | | | | | 0,00 | 0,00 | | | 0,00 | 0,00 | 0,00 |
| Relações de Trabalho | | | | | 0,00 | 0,00 | | | 0,00 | 0,00 | 0,00 |
| Empregabilidade | | | | | 0,00 | 0,00 | | | 0,00 | 0,00 | 0,00 |
| Fomento ao Trabalho | | | | | 0,00 | 0,00 | | | 0,00 | 0,00 | 0,00 |
| FU11 - Administração Geral | | | | | 0,00 | 0,00 | | | 0,00 | 0,00 | 0,00 |
| FU11 - Demais Subfunções | | | | | 0,00 | 0,00 | | | 0,00 | 0,00 | 0,00 |
| Educação | 4.361.070,00 | 5.074.940,46 | 686.178,47 | 4.315.404,65 | 20,82 | 759.535,81 | 1.403.848,61 | 4.028.965,69 | 20,49 | 1.045.974,77 | 286.438,96 |
| Ensino Fundamental | 3.327.220,00 | 3.889.996,91 | 578.045,85 | 3.228.335,88 | 15,58 | 661.661,03 | 1.087.827,36 | 2.942.923,10 | 14,97 | 947.073,81 | 285.412,78 |
| Ensino Médio | 2.000,00 | 2.000,00 | | | 0,00 | 2.000,00 | | | 0,00 | 2.000,00 | 0,00 |
| Ensino Profissional | | | | | 0,00 | 0,00 | | | 0,00 | 0,00 | 0,00 |
| Ensino Superior | 22.000,00 | 466,00 | -22.000,00 | | 0,00 | 466,00 | | | 0,00 | 466,00 | 0,00 |
| Educação Infantil | 435.500,00 | 500.224,46 | 82.612,53 | 436.797,54 | 2,11 | 63.426,92 | 122.271,65 | 436.743,04 | 2,22 | 63.481,42 | 54,50 |
| Educação de Jovens e Adultos | 2.500,00 | 3.761,77 | 780,29 | 3.686,30 | 0,02 | 75,47 | 823,60 | 3.686,30 | 0,02 | 75,47 | 0,00 |
| Educação Especial | | | | | 0,00 | 0,00 | | | 0,00 | 0,00 | 0,00 |
| Educação Básica | | | | | 0,00 | 0,00 | | | 0,00 | 0,00 | 0,00 |
| FU12 - Administração Geral | 82.650,00 | 182.597,26 | 30.813,25 | 164.658,38 | 0,79 | 17.938,88 | 44.306,04 | 163.686,70 | 0,83 | 18.910,56 | 971,68 |
| FU12 - Demais Subfunções | 489.200,00 | 495.894,06 | 15.926,55 | 481.926,55 | 2,33 | 13.967,51 | 148.619,96 | 481.926,55 | 2,45 | 13.967,51 | 0,00 |
| Cultura | 423.800,00 | 363.207,97 | 3.734,33 | 156.555,52 | 0,76 | 206.652,45 | 20.787,58 | 155.147,52 | 0,79 | 208.060,45 | 1.408,00 |
| Patrimônio Histórico Artístico e Arqueológico | 270.000,00 | 265.500,00 | 4.131,00 | 123.447,19 | 0,60 | 142.052,81 | 17.579,25 | 122.039,19 | 0,62 | 143.460,81 | 1.408,00 |
| Difusão Cultural | 153.800,00 | 97.707,97 | -396,67 | 33.108,33 | 0,16 | 64.599,64 | 3.208,33 | 33.108,33 | 0,17 | 64.599,64 | 0,00 |
| FU13 - Administração Geral | | | | | 0,00 | 0,00 | | | 0,00 | 0,00 | 0,00 |
| FU13 - Demais Subfunções | | | | | 0,00 | 0,00 | | | 0,00 | 0,00 | 0,00 |
| Direitos da Cidadania | 0,00 | 0,00 | 0,00 | 0,00 | 0,00 | 0,00 | 0,00 | 0,00 | 0,00 | 0,00 | 0,00 |
| Custódia e Reintegração Social | | | | | 0,00 | 0,00 | | | 0,00 | 0,00 | 0,00 |
| Direitos Individuais Coletivos e Difusos | | | | | 0,00 | 0,00 | | | 0,00 | 0,00 | 0,00 |
| Assistência aos Povos Indígenas | | | | | 0,00 | 0,00 | | | 0,00 | 0,00 | 0,00 |
| FU14 - Administração Geral | | | | | 0,00 | 0,00 | | | 0,00 | 0,00 | 0,00 |
| FU14 - Demais Subfunções | | | | | 0,00 | 0,00 | | | 0,00 | 0,00 | 0,00 |
| Urbanismo | 1.424.100,00 | 2.372.602,77 | 39.250,38 | 1.789.980,40 | 8,64 | 582.622,37 | 189.905,55 | 1.735.892,94 | 8,83 | 636.709,83 | 54.087,46 |
| Infra-Estrutura Urbana | | 103.246,57 | -4.945,00 | 98.301,57 | 0,47 | 4.945,00 | 0,00 | 98.301,57 | 0,50 | 4.945,00 | 0,00 |
| Serviços Urbanos | 1.424.100,00 | 2.269.356,20 | 44.195,38 | 1.691.678,83 | 8,16 | 577.677,37 | 189.905,55 | 1.637.591,37 | 8,33 | 631.764,83 | 54.087,46 |
| Transportes Coletivos Urbanos | | | | | 0,00 | 0,00 | | | 0,00 | 0,00 | 0,00 |
| FU15 - Administração Geral | | | | | 0,00 | 0,00 | | | 0,00 | 0,00 | 0,00 |
| FU15 - Demais Subfunções | | | | | 0,00 | 0,00 | | | 0,00 | 0,00 | 0,00 |
| Habituação | 0,00 | 0,00 | 0,00 | 0,00 | 0,00 | 0,00 | 0,00 | 0,00 | 0,00 | 0,00 | 0,00 |
| Habituação Rural | | | | | 0,00 | 0,00 | | | 0,00 | 0,00 | 0,00 |
| Habituação Urbana | | | | | 0,00 | 0,00 | | | 0,00 | 0,00 | 0,00 |

Relatório Resumido de Execução Orçamentária Simplificado

Prefeitura Municipal de Cordisburgo - MG (Poder Executivo)

CNPJ:

Exercício: 2021

Período de referência: 6º bimestre

| Função/Subfunção | Execução da Despesa | | | | | | | | | | |
|--|---------------------|------------------------|---------------------------------|--|---------------|-------------------|---------------------------------|--|---------------|-------------------|---|
| | DOTAÇÃO INICIAL | DOTAÇÃO ATUALIZADA (a) | DESPESAS EMPENHADAS NO BIMESTRE | DESPESAS EMPENHADAS ATÉ O BIMESTRE (b) | % (b/total b) | SALDO (c) = (a-b) | DESPESAS LIQUIDADAS NO BIMESTRE | DESPESAS LIQUIDADAS ATÉ O BIMESTRE (d) | % (d/total d) | SALDO (e) = (a-d) | INSCRITAS EM RESTOS A PAGAR NÃO PROCESSADOS (f) |
| FU16 - Administração Geral | | | | | 0,00 | 0,00 | | | 0,00 | 0,00 | 0,00 |
| FU16 - Demais Subfunções | | | | | 0,00 | 0,00 | | | 0,00 | 0,00 | 0,00 |
| Saneamento | 47.000,00 | 252.894,47 | 7.461,71 | 244.850,87 | 1,18 | 8.043,60 | 7.461,70 | 226.893,90 | 1,15 | 26.000,57 | 17.956,97 |
| Saneamento Básico Rural | 13.000,00 | 226.970,87 | 3.481,71 | 220.970,87 | 1,07 | 6.000,00 | 3.481,70 | 203.013,90 | 1,03 | 23.956,97 | 17.956,97 |
| Saneamento Básico Urbano | 34.000,00 | 25.923,60 | 3.980,00 | 23.880,00 | 0,12 | 2.043,60 | 3.980,00 | 23.880,00 | 0,12 | 2.043,60 | 0,00 |
| FU17 - Administração Geral | | | | | 0,00 | 0,00 | | | 0,00 | 0,00 | 0,00 |
| FU17 - Demais Subfunções | | | | | 0,00 | 0,00 | | | 0,00 | 0,00 | 0,00 |
| Gestão Ambiental | 19.000,00 | 4.383,22 | 132,00 | 132,00 | 0,00 | 4.251,22 | 132,00 | 132,00 | 0,00 | 4.251,22 | 0,00 |
| Preservação e Conservação Ambiental | 18.000,00 | 3.383,22 | | | 0,00 | 3.383,22 | | | 0,00 | 3.383,22 | 0,00 |
| Controle Ambiental | | | | | 0,00 | 0,00 | | | 0,00 | 0,00 | 0,00 |
| Recuperação de Áreas Degradadas | | | | | 0,00 | 0,00 | | | 0,00 | 0,00 | 0,00 |
| Recursos Hídricos | | | | | 0,00 | 0,00 | | | 0,00 | 0,00 | 0,00 |
| Meteorologia | | | | | 0,00 | 0,00 | | | 0,00 | 0,00 | 0,00 |
| FU18 - Administração Geral | 1.000,00 | 1.000,00 | 132,00 | 132,00 | 0,00 | 868,00 | 132,00 | 132,00 | 0,00 | 868,00 | 0,00 |
| FU18 - Demais Subfunções | | | | | 0,00 | 0,00 | | | 0,00 | 0,00 | 0,00 |
| Ciência e Tecnologia | 0,00 | 0,00 | 0,00 | 0,00 | 0,00 | 0,00 | 0,00 | 0,00 | 0,00 | 0,00 | 0,00 |
| Desenvolvimento Científico | | | | | 0,00 | 0,00 | | | 0,00 | 0,00 | 0,00 |
| Desenvolvimento Tecnológico e Engenharia | | | | | 0,00 | 0,00 | | | 0,00 | 0,00 | 0,00 |
| Difusão do Conhecimento Científico e Tecnológico | | | | | 0,00 | 0,00 | | | 0,00 | 0,00 | 0,00 |
| FU19 - Administração Geral | | | | | 0,00 | 0,00 | | | 0,00 | 0,00 | 0,00 |
| FU19 - Demais Subfunções | | | | | 0,00 | 0,00 | | | 0,00 | 0,00 | 0,00 |
| Agricultura | 159.000,00 | 110.940,65 | -48.893,49 | 101.617,21 | 0,49 | 9.323,44 | 15.287,50 | 101.617,21 | 0,52 | 9.323,44 | 0,00 |
| Abastecimento | 5.500,00 | 500,00 | | | 0,00 | 500,00 | | | 0,00 | 500,00 | 0,00 |
| Extensão Rural | 152.000,00 | 110.109,95 | -48.992,99 | 101.517,71 | 0,49 | 8.592,24 | 15.188,00 | 101.517,71 | 0,52 | 8.592,24 | 0,00 |
| Irrigação | | | | | 0,00 | 0,00 | | | 0,00 | 0,00 | 0,00 |
| Promoção da Produção Agropecuária | | | | | 0,00 | 0,00 | | | 0,00 | 0,00 | 0,00 |
| Defesa Agropecuária | | | | | 0,00 | 0,00 | | | 0,00 | 0,00 | 0,00 |
| FU20 - Administração Geral | 1.500,00 | 330,70 | 99,50 | 99,50 | 0,00 | 231,20 | 99,50 | 99,50 | 0,00 | 231,20 | 0,00 |
| FU20 - Demais Subfunções | | | | | 0,00 | 0,00 | | | 0,00 | 0,00 | 0,00 |
| Organização Agrária | 0,00 | 0,00 | 0,00 | 0,00 | 0,00 | 0,00 | 0,00 | 0,00 | 0,00 | 0,00 | 0,00 |
| Reforma Agrária | | | | | 0,00 | 0,00 | | | 0,00 | 0,00 | 0,00 |
| Colonização | | | | | 0,00 | 0,00 | | | 0,00 | 0,00 | 0,00 |
| FU21 - Administração Geral | | | | | 0,00 | 0,00 | | | 0,00 | 0,00 | 0,00 |
| FU21 - Demais Subfunções | | | | | 0,00 | 0,00 | | | 0,00 | 0,00 | 0,00 |
| Indústria | 0,00 | 0,00 | 0,00 | 0,00 | 0,00 | 0,00 | 0,00 | 0,00 | 0,00 | 0,00 | 0,00 |
| Promoção Industrial | | | | | 0,00 | 0,00 | | | 0,00 | 0,00 | 0,00 |
| Produção Industrial | | | | | 0,00 | 0,00 | | | 0,00 | 0,00 | 0,00 |
| Mineração | | | | | 0,00 | 0,00 | | | 0,00 | 0,00 | 0,00 |
| Propriedade Industrial | | | | | 0,00 | 0,00 | | | 0,00 | 0,00 | 0,00 |
| Normalização e Qualidade | | | | | 0,00 | 0,00 | | | 0,00 | 0,00 | 0,00 |
| FU22 - Administração Geral | | | | | 0,00 | 0,00 | | | 0,00 | 0,00 | 0,00 |
| FU22 - Demais Subfunções | | | | | 0,00 | 0,00 | | | 0,00 | 0,00 | 0,00 |
| Comércio e Serviços | 74.000,00 | 38.656,96 | 445,16 | 31.731,14 | 0,15 | 6.925,82 | 12.130,00 | 31.171,14 | 0,16 | 7.485,82 | 560,00 |
| Promoção Comercial | | | | | 0,00 | 0,00 | | | 0,00 | 0,00 | 0,00 |
| Comercialização | | | | | 0,00 | 0,00 | | | 0,00 | 0,00 | 0,00 |
| Comércio Exterior | | | | | 0,00 | 0,00 | | | 0,00 | 0,00 | 0,00 |
| Serviços Financeiros | | | | | 0,00 | 0,00 | | | 0,00 | 0,00 | 0,00 |
| Turismo | 72.000,00 | 36.151,26 | 313,16 | 30.225,44 | 0,15 | 5.925,82 | 11.998,00 | 29.665,44 | 0,15 | 6.485,82 | 560,00 |
| FU23 - Administração Geral | 2.000,00 | 2.505,70 | 132,00 | 1.505,70 | 0,01 | 1.000,00 | 132,00 | 1.505,70 | 0,01 | 1.000,00 | 0,00 |
| FU23 - Demais Subfunções | | | | | 0,00 | 0,00 | | | 0,00 | 0,00 | 0,00 |
| Comunicações | 0,00 | 0,00 | 0,00 | 0,00 | 0,00 | 0,00 | 0,00 | 0,00 | 0,00 | 0,00 | 0,00 |
| Comunicações Postais | | | | | 0,00 | 0,00 | | | 0,00 | 0,00 | 0,00 |
| Telecomunicações | | | | | 0,00 | 0,00 | | | 0,00 | 0,00 | 0,00 |
| FU24 - Administração Geral | | | | | 0,00 | 0,00 | | | 0,00 | 0,00 | 0,00 |
| FU24 - Demais Subfunções | | | | | 0,00 | 0,00 | | | 0,00 | 0,00 | 0,00 |

Relatório Resumido de Execução Orçamentária Simplificado

Prefeitura Municipal de Cordisburgo - MG (Poder Executivo)

CNPJ:

Exercício: 2021

Período de referência: 6º bimestre

| Função/Subfunção | Execução da Despesa | | | | | | | | | | |
|---------------------------------------|---------------------|------------------------|---------------------------------|--|---------------|-------------------|---------------------------------|--|---------------|-------------------|---|
| | DOTAÇÃO INICIAL | DOTAÇÃO ATUALIZADA (a) | DESPESAS EMPENHADAS NO BIMESTRE | DESPESAS EMPENHADAS ATÉ O BIMESTRE (b) | % (b/total b) | SALDO (c) = (a-b) | DESPESAS LIQUIDADAS NO BIMESTRE | DESPESAS LIQUIDADAS ATÉ O BIMESTRE (d) | % (d/total d) | SALDO (e) = (a-d) | INSCRITAS EM RESTOS A PAGAR NÃO PROCESSADOS (f) |
| Energia | 313.000,00 | 1.221.754,57 | 61.866,17 | 1.207.565,12 | 5,83 | 14.189,45 | 69.223,41 | 1.172.540,69 | 5,96 | 49.213,88 | 35.024,43 |
| Conservação de Energia | | | | | 0,00 | 0,00 | | | 0,00 | 0,00 | |
| Energia Elétrica | 313.000,00 | 1.221.754,57 | 61.866,17 | 1.207.565,12 | 5,83 | 14.189,45 | 69.223,41 | 1.172.540,69 | 5,96 | 49.213,88 | 35.024,43 |
| Combustíveis Minerais | | | | | 0,00 | 0,00 | | | 0,00 | 0,00 | 0,00 |
| Biocombustíveis | | | | | 0,00 | 0,00 | | | 0,00 | 0,00 | 0,00 |
| FU25 - Administração Geral | | | | | 0,00 | 0,00 | | | 0,00 | 0,00 | 0,00 |
| FU25 - Demais Subfunções | | | | | 0,00 | 0,00 | | | 0,00 | 0,00 | 0,00 |
| Transporte | 636.500,00 | 1.463.904,57 | 102.438,72 | 1.200.188,75 | 5,79 | 263.715,82 | 173.475,80 | 1.042.227,35 | 5,30 | 421.677,22 | 157.961,40 |
| Transporte Aéreo | | | | | 0,00 | 0,00 | | | 0,00 | 0,00 | 0,00 |
| Transporte Rodoviário | 636.500,00 | 1.463.904,57 | 102.438,72 | 1.200.188,75 | 5,79 | 263.715,82 | 173.475,80 | 1.042.227,35 | 5,30 | 421.677,22 | 157.961,40 |
| Transporte Ferroviário | | | | | 0,00 | 0,00 | | | 0,00 | 0,00 | 0,00 |
| Transporte Hidroviário | | | | | 0,00 | 0,00 | | | 0,00 | 0,00 | 0,00 |
| Transportes Especiais | | | | | 0,00 | 0,00 | | | 0,00 | 0,00 | 0,00 |
| FU26 - Administração Geral | | | | | 0,00 | 0,00 | | | 0,00 | 0,00 | 0,00 |
| FU26 - Demais Subfunções | | | | | 0,00 | 0,00 | | | 0,00 | 0,00 | 0,00 |
| Desporto e Lazer | 104.000,00 | 96.876,51 | 1.747,37 | 48.235,01 | 0,23 | 48.641,50 | 15.059,35 | 48.235,01 | 0,25 | 48.641,50 | 0,00 |
| Desporto de Rendimento | | | | | 0,00 | 0,00 | | | 0,00 | 0,00 | 0,00 |
| Desporto Comunitário | 81.000,00 | 76.450,51 | 3.782,37 | 42.570,01 | 0,21 | 33.880,50 | 12.401,02 | 42.570,01 | 0,22 | 33.880,50 | 0,00 |
| Lazer | 23.000,00 | 20.426,00 | -2.035,00 | 5.665,00 | 0,03 | 14.761,00 | 2.658,33 | 5.665,00 | 0,03 | 14.761,00 | 0,00 |
| FU27 - Administração Geral | | | | | 0,00 | 0,00 | | | 0,00 | 0,00 | 0,00 |
| FU27 - Demais Subfunções | | | | | 0,00 | 0,00 | | | 0,00 | 0,00 | 0,00 |
| Encargos Especiais | 496.000,00 | 544.266,50 | 104.587,00 | 542.498,07 | 2,62 | 1.768,43 | 94.270,76 | 520.654,57 | 2,65 | 23.611,93 | 21.843,50 |
| Refinanciamento da Dívida Interna | | | | | 0,00 | 0,00 | | | 0,00 | 0,00 | 0,00 |
| Refinanciamento da Dívida Externa | | | | | 0,00 | 0,00 | | | 0,00 | 0,00 | 0,00 |
| Serviço da Dívida Interna | 290.000,00 | 284.447,20 | 45.897,85 | 283.503,87 | 1,37 | 943,33 | 45.897,85 | 283.289,82 | 1,44 | 1.157,38 | 214,05 |
| Serviço da Dívida Externa | | | | | 0,00 | 0,00 | | | 0,00 | 0,00 | 0,00 |
| Transferências | | | | | 0,00 | 0,00 | | | 0,00 | 0,00 | 0,00 |
| Outros Encargos Especiais | 206.000,00 | 259.819,30 | 58.689,15 | 258.994,20 | 1,25 | 825,10 | 48.372,91 | 237.364,75 | 1,21 | 22.454,55 | 21.629,45 |
| Transferências para a Educação Básica | | | | | 0,00 | 0,00 | | | 0,00 | 0,00 | 0,00 |
| FU28 - Demais Subfunções | | | | | 0,00 | 0,00 | | | 0,00 | 0,00 | 0,00 |
| Reserva de Contingência | 55.000,00 | 402,54 | | | | 402,54 | | | | 402,54 | |
| DESPESAS (INTRA-ORÇAMENTÁRIAS) (II) | | | | | 0,00 | 0,00 | | | 0,00 | 0,00 | 0,00 |
| TOTAL (III) = (I + II) | 19.500.000,00 | 24.238.076,39 | 1.747.781,19 | 20.724.709,34 | 100,00 | 3.513.367,05 | 4.278.842,46 | 19.663.201,53 | 100,00 | 4.574.874,86 | 1.061.507,81 |

RREO-Anexo 02 | Tabela 2.0 - Demonstrativo da Execução das Despesas por Função/Subfunção | Total de Despesas

| Função/Subfunção - Intra | Execução da Despesa - Intra | | | | | | | | | | |
|--|-----------------------------|------------------------|---------------------------------|--|-------------|-------------------|---------------------------------|--|-------------|-------------------|---|
| | DOTAÇÃO INICIAL | DOTAÇÃO ATUALIZADA (a) | DESPESAS EMPENHADAS NO BIMESTRE | DESPESAS EMPENHADAS ATÉ O BIMESTRE (b) | % (b/III b) | SALDO (c) = (a-b) | DESPESAS LIQUIDADAS NO BIMESTRE | DESPESAS LIQUIDADAS ATÉ O BIMESTRE (d) | % (d/III d) | SALDO (e) = (a-d) | INSCRITAS EM RESTOS A PAGAR NÃO PROCESSADOS (f) |
| DESPESAS (INTRA-ORÇAMENTÁRIAS) (II) | 0,00 | 0,00 | 0,00 | 0,00 | 0,00 | 0,00 | 0,00 | 0,00 | 0,00 | 0,00 | 0,00 |
| Legislativa | 0,00 | 0,00 | 0,00 | 0,00 | 0,00 | 0,00 | 0,00 | 0,00 | 0,00 | 0,00 | 0,00 |
| Ação Legislativa | | | | | 0,00 | 0,00 | | | 0,00 | 0,00 | |
| Controle Externo | | | | | 0,00 | 0,00 | | | 0,00 | 0,00 | |
| FU01 - Administração Geral | | | | | 0,00 | 0,00 | | | 0,00 | 0,00 | |
| FU01 - Demais Subfunções | | | | | 0,00 | 0,00 | | | 0,00 | 0,00 | |
| Judiciária | 0,00 | 0,00 | 0,00 | 0,00 | 0,00 | 0,00 | 0,00 | 0,00 | 0,00 | 0,00 | 0,00 |
| Ação Judiciária | | | | | 0,00 | 0,00 | | | 0,00 | 0,00 | |
| Defesa do Interesse Público no Processo Judiciário | | | | | 0,00 | 0,00 | | | 0,00 | 0,00 | |
| FU02 - Administração Geral | | | | | 0,00 | 0,00 | | | 0,00 | 0,00 | |
| FU02 - Demais Subfunções | | | | | 0,00 | 0,00 | | | 0,00 | 0,00 | |
| Essencial à Justiça | 0,00 | 0,00 | 0,00 | 0,00 | 0,00 | 0,00 | 0,00 | 0,00 | 0,00 | 0,00 | 0,00 |
| Defesa da Ordem Jurídica | | | | | 0,00 | 0,00 | | | 0,00 | 0,00 | |
| Representação Judicial e Extrajudicial | | | | | 0,00 | 0,00 | | | 0,00 | 0,00 | |

Relatório Resumido de Execução Orçamentária Simplificado

Prefeitura Municipal de Cordisburgo - MG (Poder Executivo)

CNPJ:

Exercício: 2021

Período de referência: 6º bimestre

| Função/Subfunção - Intra | Execução da Despesa - Intra | | | | | | | | | | INSCRITAS EM RESTOS A PAGAR NÃO PROCESSADOS (f) |
|--|-----------------------------|------------------------|---------------------------------|--|-------------|-------------------|---------------------------------|--|-------------|-------------------|---|
| | DOTAÇÃO INICIAL | DOTAÇÃO ATUALIZADA (a) | DESPESAS EMPENHADAS NO BIMESTRE | DESPESAS EMPENHADAS ATÉ O BIMESTRE (b) | % (b/III b) | SALDO (c) = (a-b) | DESPESAS LIQUIDADAS NO BIMESTRE | DESPESAS LIQUIDADAS ATÉ O BIMESTRE (d) | % (d/III d) | SALDO (e) = (a-d) | |
| FU03 - Administração Geral | | | | | 0,00 | 0,00 | | | 0,00 | 0,00 | |
| FU03 - Demais Subfunções | | | | | 0,00 | 0,00 | | | 0,00 | 0,00 | |
| Administração | 0,00 | 0,00 | 0,00 | 0,00 | 0,00 | 0,00 | 0,00 | 0,00 | 0,00 | 0,00 | 0,00 |
| Planejamento e Orçamento | | | | | 0,00 | 0,00 | | | 0,00 | 0,00 | |
| FU04 - Administração Geral | | | | | 0,00 | 0,00 | | | 0,00 | 0,00 | |
| Administração Financeira | | | | | 0,00 | 0,00 | | | 0,00 | 0,00 | |
| Controle Interno | | | | | 0,00 | 0,00 | | | 0,00 | 0,00 | |
| Normatização e Fiscalização | | | | | 0,00 | 0,00 | | | 0,00 | 0,00 | |
| Tecnologia da Informação | | | | | 0,00 | 0,00 | | | 0,00 | 0,00 | |
| Ordenamento Territorial | | | | | 0,00 | 0,00 | | | 0,00 | 0,00 | |
| Formação de Recursos Humanos | | | | | 0,00 | 0,00 | | | 0,00 | 0,00 | |
| Administração de Receitas | | | | | 0,00 | 0,00 | | | 0,00 | 0,00 | |
| Administração de Concessões | | | | | 0,00 | 0,00 | | | 0,00 | 0,00 | |
| Comunicação Social | | | | | 0,00 | 0,00 | | | 0,00 | 0,00 | |
| FU04 - Demais Subfunções | | | | | 0,00 | 0,00 | | | 0,00 | 0,00 | |
| Defesa Nacional | 0,00 | 0,00 | 0,00 | 0,00 | 0,00 | 0,00 | 0,00 | 0,00 | 0,00 | 0,00 | 0,00 |
| Defesa Aérea | | | | | 0,00 | 0,00 | | | 0,00 | 0,00 | |
| Defesa Naval | | | | | 0,00 | 0,00 | | | 0,00 | 0,00 | |
| Defesa Terrestre | | | | | 0,00 | 0,00 | | | 0,00 | 0,00 | |
| FU05 - Administração Geral | | | | | 0,00 | 0,00 | | | 0,00 | 0,00 | |
| FU05 - Demais Subfunções | | | | | 0,00 | 0,00 | | | 0,00 | 0,00 | |
| Segurança Pública | 0,00 | 0,00 | 0,00 | 0,00 | 0,00 | 0,00 | 0,00 | 0,00 | 0,00 | 0,00 | 0,00 |
| Policimento | | | | | 0,00 | 0,00 | | | 0,00 | 0,00 | |
| Defesa Civil | | | | | 0,00 | 0,00 | | | 0,00 | 0,00 | |
| Informação e Inteligência | | | | | 0,00 | 0,00 | | | 0,00 | 0,00 | |
| FU06 - Administração Geral | | | | | 0,00 | 0,00 | | | 0,00 | 0,00 | |
| FU06 - Demais Subfunções | | | | | 0,00 | 0,00 | | | 0,00 | 0,00 | |
| Relações Exteriores | 0,00 | 0,00 | 0,00 | 0,00 | 0,00 | 0,00 | 0,00 | 0,00 | 0,00 | 0,00 | 0,00 |
| Relações Diplomáticas | | | | | 0,00 | 0,00 | | | 0,00 | 0,00 | |
| Cooperação Internacional | | | | | 0,00 | 0,00 | | | 0,00 | 0,00 | |
| FU07 - Administração Geral | | | | | 0,00 | 0,00 | | | 0,00 | 0,00 | |
| FU07 - Demais Subfunções | | | | | 0,00 | 0,00 | | | 0,00 | 0,00 | |
| Assistência Social | 0,00 | 0,00 | 0,00 | 0,00 | 0,00 | 0,00 | 0,00 | 0,00 | 0,00 | 0,00 | 0,00 |
| Assistência ao Idoso | | | | | 0,00 | 0,00 | | | 0,00 | 0,00 | |
| Assistência ao Portador de Deficiência | | | | | 0,00 | 0,00 | | | 0,00 | 0,00 | |
| Assistência à Criança e ao Adolescente | | | | | 0,00 | 0,00 | | | 0,00 | 0,00 | |
| Assistência Comunitária | | | | | 0,00 | 0,00 | | | 0,00 | 0,00 | |
| FU08 - Administração Geral | | | | | 0,00 | 0,00 | | | 0,00 | 0,00 | |
| FU08 - Demais Subfunções | | | | | 0,00 | 0,00 | | | 0,00 | 0,00 | |
| Previdência Social | 0,00 | 0,00 | 0,00 | 0,00 | 0,00 | 0,00 | 0,00 | 0,00 | 0,00 | 0,00 | 0,00 |
| Previdência Básica | | | | | 0,00 | 0,00 | | | 0,00 | 0,00 | |
| Previdência do Regime Estatutário | | | | | 0,00 | 0,00 | | | 0,00 | 0,00 | |
| Previdência Complementar | | | | | 0,00 | 0,00 | | | 0,00 | 0,00 | |
| Previdência Especial | | | | | 0,00 | 0,00 | | | 0,00 | 0,00 | |
| FU09 - Administração Geral | | | | | 0,00 | 0,00 | | | 0,00 | 0,00 | |
| FU09 - Demais Subfunções | | | | | 0,00 | 0,00 | | | 0,00 | 0,00 | |
| Saúde | 0,00 | 0,00 | 0,00 | 0,00 | 0,00 | 0,00 | 0,00 | 0,00 | 0,00 | 0,00 | 0,00 |
| Atenção Básica | | | | | 0,00 | 0,00 | | | 0,00 | 0,00 | |
| Assistência Hospitalar e Ambulatorial | | | | | 0,00 | 0,00 | | | 0,00 | 0,00 | |
| Suporte Profilático e Terapêutico | | | | | 0,00 | 0,00 | | | 0,00 | 0,00 | |
| Vigilância Sanitária | | | | | 0,00 | 0,00 | | | 0,00 | 0,00 | |
| Vigilância Epidemiológica | | | | | 0,00 | 0,00 | | | 0,00 | 0,00 | |
| Alimentação e Nutrição | | | | | 0,00 | 0,00 | | | 0,00 | 0,00 | |
| FU10 - Administração Geral | | | | | 0,00 | 0,00 | | | 0,00 | 0,00 | |
| FU10 - Demais Subfunções | | | | | 0,00 | 0,00 | | | 0,00 | 0,00 | |

Relatório Resumido de Execução Orçamentária Simplificado

Prefeitura Municipal de Cordisburgo - MG (Poder Executivo)

CNPJ:

Exercício: 2021

Período de referência: 6º bimestre

| Função/Subfunção - Intra | Execução da Despesa - Intra | | | | | | | | | | INSCRITAS EM RESTOS A PAGAR NÃO PROCESSADOS (f) |
|---|-----------------------------|------------------------|---------------------------------|--|-------------|-------------------|---------------------------------|--|-------------|-------------------|---|
| | DOTAÇÃO INICIAL | DOTAÇÃO ATUALIZADA (a) | DESPESAS EMPENHADAS NO BIMESTRE | DESPESAS EMPENHADAS ATÉ O BIMESTRE (b) | % (b/III b) | SALDO (c) = (a-b) | DESPESAS LIQUIDADAS NO BIMESTRE | DESPESAS LIQUIDADAS ATÉ O BIMESTRE (d) | % (d/III d) | SALDO (e) = (a-d) | |
| Trabalho | 0,00 | 0,00 | 0,00 | 0,00 | 0,00 | 0,00 | 0,00 | 0,00 | 0,00 | 0,00 | 0,00 |
| Proteção e Benefícios ao Trabalhador | | | | | 0,00 | 0,00 | | | 0,00 | 0,00 | |
| Relações de Trabalho | | | | | 0,00 | 0,00 | | | 0,00 | 0,00 | |
| Empregabilidade | | | | | 0,00 | 0,00 | | | 0,00 | 0,00 | |
| Fomento ao Trabalho | | | | | 0,00 | 0,00 | | | 0,00 | 0,00 | |
| FU11 - Administração Geral | | | | | 0,00 | 0,00 | | | 0,00 | 0,00 | |
| FU11 - Demais Subfunções | | | | | 0,00 | 0,00 | | | 0,00 | 0,00 | |
| Educação | 0,00 | 0,00 | 0,00 | 0,00 | 0,00 | 0,00 | 0,00 | 0,00 | 0,00 | 0,00 | 0,00 |
| Ensino Fundamental | | | | | 0,00 | 0,00 | | | 0,00 | 0,00 | |
| Ensino Médio | | | | | 0,00 | 0,00 | | | 0,00 | 0,00 | |
| Ensino Profissional | | | | | 0,00 | 0,00 | | | 0,00 | 0,00 | |
| Ensino Superior | | | | | 0,00 | 0,00 | | | 0,00 | 0,00 | |
| Educação Infantil | | | | | 0,00 | 0,00 | | | 0,00 | 0,00 | |
| Educação de Jovens e Adultos | | | | | 0,00 | 0,00 | | | 0,00 | 0,00 | |
| Educação Especial | | | | | 0,00 | 0,00 | | | 0,00 | 0,00 | |
| Educação Básica | | | | | 0,00 | 0,00 | | | 0,00 | 0,00 | |
| FU12 - Administração Geral | | | | | 0,00 | 0,00 | | | 0,00 | 0,00 | |
| FU12 - Demais Subfunções | | | | | 0,00 | 0,00 | | | 0,00 | 0,00 | |
| Cultura | 0,00 | 0,00 | 0,00 | 0,00 | 0,00 | 0,00 | 0,00 | 0,00 | 0,00 | 0,00 | 0,00 |
| Patrimônio Histórico Artístico e Arqueológico | | | | | 0,00 | 0,00 | | | 0,00 | 0,00 | |
| Difusão Cultural | | | | | 0,00 | 0,00 | | | 0,00 | 0,00 | |
| FU13 - Administração Geral | | | | | 0,00 | 0,00 | | | 0,00 | 0,00 | |
| FU13 - Demais Subfunções | | | | | 0,00 | 0,00 | | | 0,00 | 0,00 | |
| Direitos da Cidadania | 0,00 | 0,00 | 0,00 | 0,00 | 0,00 | 0,00 | 0,00 | 0,00 | 0,00 | 0,00 | 0,00 |
| Custódia e Reintegração Social | | | | | 0,00 | 0,00 | | | 0,00 | 0,00 | |
| Direitos Individuais Coletivos e Difusos | | | | | 0,00 | 0,00 | | | 0,00 | 0,00 | |
| Assistência aos Povos Indígenas | | | | | 0,00 | 0,00 | | | 0,00 | 0,00 | |
| FU14 - Administração Geral | | | | | 0,00 | 0,00 | | | 0,00 | 0,00 | |
| FU14 - Demais Subfunções | | | | | 0,00 | 0,00 | | | 0,00 | 0,00 | |
| Urbanismo | 0,00 | 0,00 | 0,00 | 0,00 | 0,00 | 0,00 | 0,00 | 0,00 | 0,00 | 0,00 | 0,00 |
| Infra-Estrutura Urbana | | | | | 0,00 | 0,00 | | | 0,00 | 0,00 | |
| Serviços Urbanos | | | | | 0,00 | 0,00 | | | 0,00 | 0,00 | |
| Transportes Coletivos Urbanos | | | | | 0,00 | 0,00 | | | 0,00 | 0,00 | |
| FU15 - Administração Geral | | | | | 0,00 | 0,00 | | | 0,00 | 0,00 | |
| FU15 - Demais Subfunções | | | | | 0,00 | 0,00 | | | 0,00 | 0,00 | |
| Habitação | 0,00 | 0,00 | 0,00 | 0,00 | 0,00 | 0,00 | 0,00 | 0,00 | 0,00 | 0,00 | 0,00 |
| Habitação Rural | | | | | 0,00 | 0,00 | | | 0,00 | 0,00 | |
| Habitação Urbana | | | | | 0,00 | 0,00 | | | 0,00 | 0,00 | |
| FU16 - Administração Geral | | | | | 0,00 | 0,00 | | | 0,00 | 0,00 | |
| FU16 - Demais Subfunções | | | | | 0,00 | 0,00 | | | 0,00 | 0,00 | |
| Saneamento | 0,00 | 0,00 | 0,00 | 0,00 | 0,00 | 0,00 | 0,00 | 0,00 | 0,00 | 0,00 | 0,00 |
| Saneamento Básico Rural | | | | | 0,00 | 0,00 | | | 0,00 | 0,00 | |
| Saneamento Básico Urbano | | | | | 0,00 | 0,00 | | | 0,00 | 0,00 | |
| FU17 - Administração Geral | | | | | 0,00 | 0,00 | | | 0,00 | 0,00 | |
| FU17 - Demais Subfunções | | | | | 0,00 | 0,00 | | | 0,00 | 0,00 | |
| Gestão Ambiental | 0,00 | 0,00 | 0,00 | 0,00 | 0,00 | 0,00 | 0,00 | 0,00 | 0,00 | 0,00 | 0,00 |
| Preservação e Conservação Ambiental | | | | | 0,00 | 0,00 | | | 0,00 | 0,00 | |
| Controle Ambiental | | | | | 0,00 | 0,00 | | | 0,00 | 0,00 | |
| Recuperação de Áreas Degradadas | | | | | 0,00 | 0,00 | | | 0,00 | 0,00 | |
| Recursos Hídricos | | | | | 0,00 | 0,00 | | | 0,00 | 0,00 | |
| Meteorologia | | | | | 0,00 | 0,00 | | | 0,00 | 0,00 | |
| FU18 - Administração Geral | | | | | 0,00 | 0,00 | | | 0,00 | 0,00 | |
| FU18 - Demais Subfunções | | | | | 0,00 | 0,00 | | | 0,00 | 0,00 | |
| Ciência e Tecnologia | 0,00 | 0,00 | 0,00 | 0,00 | 0,00 | 0,00 | 0,00 | 0,00 | 0,00 | 0,00 | 0,00 |
| Desenvolvimento Científico | | | | | 0,00 | 0,00 | | | 0,00 | 0,00 | |

Relatório Resumido de Execução Orçamentária Simplificado

Prefeitura Municipal de Cordisburgo - MG (Poder Executivo)

CNPJ:

Exercício: 2021

Período de referência: 6º bimestre

| Função/Subfunção - Intra | Execução da Despesa - Intra | | | | | | | | | | INSCRITAS EM RESTOS A PAGAR NÃO PROCESSADOS (f) |
|--|-----------------------------|------------------------|---------------------------------|--|-------------|-------------------|---------------------------------|--|-------------|-------------------|---|
| | DOTAÇÃO INICIAL | DOTAÇÃO ATUALIZADA (a) | DESPESAS EMPENHADAS NO BIMESTRE | DESPESAS EMPENHADAS ATÉ O BIMESTRE (b) | % (b/III b) | SALDO (c) = (a-b) | DESPESAS LIQUIDADAS NO BIMESTRE | DESPESAS LIQUIDADAS ATÉ O BIMESTRE (d) | % (d/III d) | SALDO (e) = (a-d) | |
| Desenvolvimento Tecnológico e Engenharia | | | | | 0,00 | 0,00 | | | 0,00 | 0,00 | |
| Difusão do Conhecimento Científico e Tecnológico | | | | | 0,00 | 0,00 | | | 0,00 | 0,00 | |
| FU19 - Administração Geral | | | | | 0,00 | 0,00 | | | 0,00 | 0,00 | |
| FU19 - Demais Subfunções | | | | | 0,00 | 0,00 | | | 0,00 | 0,00 | |
| Agricultura | 0,00 | 0,00 | 0,00 | 0,00 | 0,00 | 0,00 | 0,00 | 0,00 | 0,00 | 0,00 | 0,00 |
| Abastecimento | | | | | 0,00 | 0,00 | | | 0,00 | 0,00 | |
| Extensão Rural | | | | | 0,00 | 0,00 | | | 0,00 | 0,00 | |
| Irrigação | | | | | 0,00 | 0,00 | | | 0,00 | 0,00 | |
| Promoção da Produção Agropecuária | | | | | 0,00 | 0,00 | | | 0,00 | 0,00 | |
| Defesa Agropecuária | | | | | 0,00 | 0,00 | | | 0,00 | 0,00 | |
| FU20 - Administração Geral | | | | | 0,00 | 0,00 | | | 0,00 | 0,00 | |
| FU20 - Demais Subfunções | | | | | 0,00 | 0,00 | | | 0,00 | 0,00 | |
| Organização Agrária | 0,00 | 0,00 | 0,00 | 0,00 | 0,00 | 0,00 | 0,00 | 0,00 | 0,00 | 0,00 | 0,00 |
| Reforma Agrária | | | | | 0,00 | 0,00 | | | 0,00 | 0,00 | |
| Colonização | | | | | 0,00 | 0,00 | | | 0,00 | 0,00 | |
| FU21 - Administração Geral | | | | | 0,00 | 0,00 | | | 0,00 | 0,00 | |
| FU21 - Demais Subfunções | | | | | 0,00 | 0,00 | | | 0,00 | 0,00 | |
| Indústria | 0,00 | 0,00 | 0,00 | 0,00 | 0,00 | 0,00 | 0,00 | 0,00 | 0,00 | 0,00 | 0,00 |
| Promoção Industrial | | | | | 0,00 | 0,00 | | | 0,00 | 0,00 | |
| Produção Industrial | | | | | 0,00 | 0,00 | | | 0,00 | 0,00 | |
| Mineração | | | | | 0,00 | 0,00 | | | 0,00 | 0,00 | |
| Propriedade Industrial | | | | | 0,00 | 0,00 | | | 0,00 | 0,00 | |
| Normalização e Qualidade | | | | | 0,00 | 0,00 | | | 0,00 | 0,00 | |
| FU22 - Administração Geral | | | | | 0,00 | 0,00 | | | 0,00 | 0,00 | |
| FU22 - Demais Subfunções | | | | | 0,00 | 0,00 | | | 0,00 | 0,00 | |
| Comércio e Serviços | 0,00 | 0,00 | 0,00 | 0,00 | 0,00 | 0,00 | 0,00 | 0,00 | 0,00 | 0,00 | 0,00 |
| Promoção Comercial | | | | | 0,00 | 0,00 | | | 0,00 | 0,00 | |
| Comercialização | | | | | 0,00 | 0,00 | | | 0,00 | 0,00 | |
| Comércio Exterior | | | | | 0,00 | 0,00 | | | 0,00 | 0,00 | |
| Serviços Financeiros | | | | | 0,00 | 0,00 | | | 0,00 | 0,00 | |
| Turismo | | | | | 0,00 | 0,00 | | | 0,00 | 0,00 | |
| FU23 - Administração Geral | | | | | 0,00 | 0,00 | | | 0,00 | 0,00 | |
| FU23 - Demais Subfunções | | | | | 0,00 | 0,00 | | | 0,00 | 0,00 | |
| Comunicações | 0,00 | 0,00 | 0,00 | 0,00 | 0,00 | 0,00 | 0,00 | 0,00 | 0,00 | 0,00 | 0,00 |
| Comunicações Postais | | | | | 0,00 | 0,00 | | | 0,00 | 0,00 | |
| Telecomunicações | | | | | 0,00 | 0,00 | | | 0,00 | 0,00 | |
| FU24 - Administração Geral | | | | | 0,00 | 0,00 | | | 0,00 | 0,00 | |
| FU24 - Demais Subfunções | | | | | 0,00 | 0,00 | | | 0,00 | 0,00 | |
| Energia | 0,00 | 0,00 | 0,00 | 0,00 | 0,00 | 0,00 | 0,00 | 0,00 | 0,00 | 0,00 | 0,00 |
| Conservação de Energia | | | | | 0,00 | 0,00 | | | 0,00 | 0,00 | |
| Energia Elétrica | | | | | 0,00 | 0,00 | | | 0,00 | 0,00 | |
| Combustíveis Minerais | | | | | 0,00 | 0,00 | | | 0,00 | 0,00 | |
| Biocombustíveis | | | | | 0,00 | 0,00 | | | 0,00 | 0,00 | |
| FU25 - Administração Geral | | | | | 0,00 | 0,00 | | | 0,00 | 0,00 | |
| FU25 - Demais Subfunções | | | | | 0,00 | 0,00 | | | 0,00 | 0,00 | |
| Transporte | 0,00 | 0,00 | 0,00 | 0,00 | 0,00 | 0,00 | 0,00 | 0,00 | 0,00 | 0,00 | 0,00 |
| Transporte Aéreo | | | | | 0,00 | 0,00 | | | 0,00 | 0,00 | |
| Transporte Rodoviário | | | | | 0,00 | 0,00 | | | 0,00 | 0,00 | |
| Transporte Ferroviário | | | | | 0,00 | 0,00 | | | 0,00 | 0,00 | |
| Transporte Hidroviário | | | | | 0,00 | 0,00 | | | 0,00 | 0,00 | |
| Transportes Especiais | | | | | 0,00 | 0,00 | | | 0,00 | 0,00 | |
| FU26 - Administração Geral | | | | | 0,00 | 0,00 | | | 0,00 | 0,00 | |
| FU26 - Demais Subfunções | | | | | 0,00 | 0,00 | | | 0,00 | 0,00 | |
| Desporto e Lazer | 0,00 | 0,00 | 0,00 | 0,00 | 0,00 | 0,00 | 0,00 | 0,00 | 0,00 | 0,00 | 0,00 |
| Desporto de Rendimento | | | | | 0,00 | 0,00 | | | 0,00 | 0,00 | |

Relatório Resumido de Execução Orçamentária Simplificado

Prefeitura Municipal de Cordisburgo - MG (Poder Executivo)

CNPJ:

Exercício: 2021

Período de referência: 6º bimestre

| Função/Subfunção - Intra | Execução da Despesa - Intra | | | | | | | | | | INSCRITAS EM RESTOS A PAGAR NÃO PROCESSADOS (f) |
|---------------------------------------|-----------------------------|------------------------|---------------------------------|--|-------------|-------------------|---------------------------------|--|-------------|-------------------|---|
| | DOTAÇÃO INICIAL | DOTAÇÃO ATUALIZADA (a) | DESPESAS EMPENHADAS NO BIMESTRE | DESPESAS EMPENHADAS ATÉ O BIMESTRE (b) | % (b/III b) | SALDO (c) = (a-b) | DESPESAS LIQUIDADAS NO BIMESTRE | DESPESAS LIQUIDADAS ATÉ O BIMESTRE (d) | % (d/III d) | SALDO (e) = (a-d) | |
| Desporto Comunitário | | | | | 0,00 | 0,00 | | | 0,00 | 0,00 | |
| Lazer | | | | | 0,00 | 0,00 | | | 0,00 | 0,00 | |
| FU27 - Administração Geral | | | | | 0,00 | 0,00 | | | 0,00 | 0,00 | |
| FU27 - Demais Subfunções | | | | | 0,00 | 0,00 | | | 0,00 | 0,00 | |
| Encargos Especiais | 0,00 | 0,00 | 0,00 | 0,00 | 0,00 | 0,00 | 0,00 | 0,00 | 0,00 | 0,00 | 0,00 |
| Refinanciamento da Dívida Interna | | | | | 0,00 | 0,00 | | | 0,00 | 0,00 | |
| Refinanciamento da Dívida Externa | | | | | 0,00 | 0,00 | | | 0,00 | 0,00 | |
| Serviço da Dívida Interna | | | | | 0,00 | 0,00 | | | 0,00 | 0,00 | |
| Serviço da Dívida Externa | | | | | 0,00 | 0,00 | | | 0,00 | 0,00 | |
| Transferências | | | | | 0,00 | 0,00 | | | 0,00 | 0,00 | |
| Outros Encargos Especiais | | | | | 0,00 | 0,00 | | | 0,00 | 0,00 | |
| Transferências para a Educação Básica | | | | | 0,00 | 0,00 | | | 0,00 | 0,00 | |
| FU28 - Demais Subfunções | | | | | 0,00 | 0,00 | | | 0,00 | 0,00 | |
| Reserva de Contingência | | | | | | | | | | | |

RREO-Anexo 02 | Tabela 2.0 - Demonstrativo da Execução das Despesas por Função/Subfunção

| Notas Explicativas | Valores |
|--------------------|------------|
| | 31/12/2021 |
| Notas Explicativas | - |
| Notas Explicativas | |

Relatório Resumido de Execução Orçamentária Simplificado
Prefeitura Municipal de Cordisburgo - MG (Poder Executivo)
CNPJ:
Exercício: 2021
Período de referência: 6º bimestre

RREO-Anexo 03 | Tabela 3.2 - Demonstrativo da Receita Corrente Líquida - Municípios

| Especificação | Evolução da Receita Corrente Líquida | | | | | | | | | | | | TOTAL (ÚLTIMOS 12 MESES) | PREVISÃO ATUALIZADA 2021 |
|--|--------------------------------------|--------------|--------------|--------------|--------------|--------------|--------------|--------------|--------------|--------------|--------------|--------------|--------------------------|--------------------------|
| | <MR-11> | <MR-10> | <MR-9> | <MR-8> | <MR-7> | <MR-6> | <MR-5> | <MR-4> | <MR-3> | <MR-2> | <MR-1> | <MR> | | |
| Especificação | - | - | - | - | - | - | - | - | - | - | - | - | - | - |
| RECEITAS CORRENTES (I) | 2.150.406,66 | 2.254.347,52 | 1.968.863,12 | 1.851.313,39 | 2.137.878,26 | 2.126.281,63 | 2.455.937,99 | 2.252.215,34 | 2.268.972,69 | 2.228.266,56 | 2.460.565,85 | 3.544.367,61 | 27.699.416,62 | 21.830.616,67 |
| Impostos, Taxas e Contribuições de Melhoria | 186.536,54 | 144.556,36 | 97.418,44 | 161.860,76 | 132.127,73 | 169.519,77 | 157.918,92 | 168.146,77 | 137.858,81 | 315.034,95 | 182.214,19 | 192.679,05 | 2.045.872,29 | 1.696.800,00 |
| IPTU | 26.159,24 | 16.370,07 | 6.938,63 | 9.498,38 | 7.335,29 | 8.650,00 | 9.919,06 | 7.950,62 | 8.693,58 | 132.538,27 | 36.959,47 | 20.561,92 | 291.574,53 | 275.000,00 |
| ISS | 102.963,22 | 93.963,22 | 68.680,03 | 111.675,25 | 89.948,46 | 115.306,45 | 122.327,11 | 135.976,15 | 105.052,88 | 114.317,46 | 113.513,90 | 121.868,75 | 1.295.592,88 | 959.900,00 |
| ITBI | 6.063,14 | 1.435,72 | 3.203,84 | 19.510,95 | 12.447,74 | 23.134,87 | 10.195,56 | 5.015,04 | 6.200,01 | 16.504,70 | 9.732,48 | 3.723,66 | 117.167,71 | 85.000,00 |
| IRRF | 33.811,39 | 15.040,64 | 10.769,73 | 16.083,33 | 19.529,51 | 18.812,96 | 12.200,32 | 15.838,52 | 14.596,25 | 16.771,70 | 13.867,15 | 41.770,29 | 258.991,70 | 258.900,00 |
| Outros Impostos, Taxas e Contribuições de Melhoria | 17.539,55 | 17.746,71 | 7.826,21 | 5.092,85 | 2.866,73 | 3.615,49 | 3.276,87 | 3.366,44 | 3.316,09 | 34.902,82 | 8.141,19 | 4.754,43 | 112.445,38 | 118.000,00 |
| Contribuições | 41.857,46 | 42.985,22 | 40.018,37 | 39.849,03 | 40.002,98 | 40.172,62 | 42.079,79 | 42.607,11 | 44.994,68 | 46.616,02 | 51.057,55 | 53.443,04 | 525.683,87 | 442.029,75 |
| Receita Patrimonial | 1.035,29 | 953,14 | 3.775,23 | 6.393,19 | 11.426,95 | 14.607,24 | 18.040,38 | 25.301,42 | 29.490,68 | 37.195,81 | 52.445,19 | 80.688,68 | 281.353,20 | 42.600,00 |
| Rendimentos de Aplicação Financeira | 1.035,29 | 953,14 | 3.775,23 | 6.393,19 | 11.426,95 | 14.607,24 | 18.040,38 | 25.301,42 | 29.490,68 | 37.195,81 | 52.445,19 | 80.688,68 | 281.353,20 | 42.600,00 |
| Outras Receitas Patrimoniais | | | | | | | | | | | | | 0,00 | |
| Receita Agropecuária | | | | | | | | | | | | | 0,00 | |
| Receita Industrial | | | | | | | | | | | | | 0,00 | |
| Receita de Serviços | | 2.743,82 | 2.740,09 | 2.743,70 | 2.744,54 | 2.744,54 | 2.745,05 | 2.739,90 | 2.745,20 | 2.421,54 | 2.420,84 | 4.849,49 | 31.638,71 | 43.800,00 |
| Transferências Correntes | 1.920.973,70 | 2.063.108,98 | 1.823.530,29 | 1.640.256,71 | 1.951.576,06 | 1.899.142,88 | 2.233.384,42 | 2.013.420,14 | 2.053.883,32 | 1.826.998,24 | 2.172.428,08 | 3.212.197,39 | 24.810.900,21 | 19.582.386,92 |
| Cota-Parte do FPM | 929.932,93 | 1.218.906,29 | 817.007,28 | 854.119,20 | 1.026.533,67 | 887.792,23 | 1.213.062,77 | 969.882,40 | 761.684,92 | 848.771,18 | 1.102.321,74 | 1.641.021,21 | 12.271.035,82 | 9.600.000,00 |
| Cota-Parte do ICMS | 398.812,12 | 364.932,09 | 432.070,56 | 334.920,55 | 374.959,77 | 470.137,72 | 399.709,56 | 564.431,30 | 413.622,67 | 449.384,57 | 587.663,30 | 415.145,44 | 5.205.789,65 | 4.011.389,60 |
| Cota-Parte do IPVA | 200.961,74 | 91.346,86 | 94.394,35 | 43.352,27 | 27.302,93 | 21.790,96 | 22.512,77 | 19.890,59 | 11.358,68 | 8.848,14 | 10.545,14 | 13.966,41 | 566.270,84 | 623.000,00 |
| Cota-Parte do ITR | 676,82 | 456,44 | 278,72 | 38,27 | 2.007,13 | 2.748,78 | 167,06 | 372,85 | 3.591,63 | 23.685,88 | 3.059,29 | 1.143,71 | 38.226,58 | 7.000,00 |
| Transferências da LC nº 87/1996 | | | | | | | | | | | | | 0,00 | |
| Transferências da LC nº 61/1989 | 5.006,61 | 4.095,69 | 4.862,71 | 4.878,46 | 4.715,42 | 4.338,07 | 5.088,49 | 4.278,98 | 5.091,11 | 5.073,63 | 4.860,61 | 4.968,87 | 57.258,65 | 36.000,00 |
| Transferências do FUNDEB | 234.135,51 | 197.991,46 | 222.614,50 | 172.181,63 | 245.086,25 | 193.155,45 | 183.233,66 | 241.589,79 | 184.793,16 | 205.587,64 | 242.669,22 | 182.354,92 | 2.505.393,19 | 1.975.175,80 |
| Outras Transferências Correntes | 151.447,97 | 185.380,15 | 252.302,17 | 230.766,33 | 270.970,89 | 319.179,67 | 409.610,11 | 212.974,23 | 673.741,15 | 285.647,20 | 221.308,78 | 953.596,83 | 4.166.925,48 | 3.329.821,52 |
| Outras Receitas Correntes | 3,67 | | 1.380,70 | 210,00 | | 94,58 | 1.769,43 | | | | 0,00 | 509,96 | 3.968,34 | 23.000,00 |
| DEDUÇÕES (II) | 307.077,89 | 335.947,33 | 269.722,54 | 247.461,59 | 287.103,66 | 277.361,41 | 240.331,39 | 311.771,06 | 239.069,64 | 267.152,54 | 341.689,89 | 315.880,86 | 3.440.569,80 | 2.702.400,00 |
| Contrib. do Servidor para o Plano de Previdência | | | | | | | | | | | | | 0,00 | |
| Compensações Financ. entre Regimes Previdência | | | | | | | | | | | | | 0,00 | |
| Dedução de Receita para Formação do FUNDEB | 307.077,89 | 335.947,33 | 269.722,54 | 247.461,59 | 287.103,66 | 277.361,41 | 240.331,39 | 311.771,06 | 239.069,64 | 267.152,54 | 341.689,89 | 315.880,86 | 3.440.569,80 | 2.702.400,00 |
| RECEITA CORRENTE LÍQUIDA (III) = (I - II) | 1.843.328,77 | 1.918.400,19 | 1.699.140,58 | 1.603.851,80 | 1.850.774,60 | 1.848.920,22 | 2.215.606,60 | 1.940.444,28 | 2.029.903,05 | 1.961.114,02 | 2.118.875,96 | 3.228.486,75 | 24.258.846,82 | 19.128.216,67 |
| (-) Transferências obrigatórias da União relativas às emendas individuais (art. 166-A, § 1º, da CF) (IV) | | | | | | | | | | | | | 0,00 | |
| RECEITA CORRENTE LÍQUIDA AJUSTADA PARA CÁLCULO DOS LIMITES DE ENDIVIDAMENTO (V) = (III - IV) | 1.843.328,77 | 1.918.400,19 | 1.699.140,58 | 1.603.851,80 | 1.850.774,60 | 1.848.920,22 | 2.215.606,60 | 1.940.444,28 | 2.029.903,05 | 1.961.114,02 | 2.118.875,96 | 3.228.486,75 | 24.258.846,82 | 19.128.216,67 |
| (-) Transferências obrigatórias da União relativas às emendas de bancada (art. 166, § 16, da CF) (VI) | | | | | | | | | | | | | 0,00 | |
| RECEITA CORRENTE LÍQUIDA AJUSTADA PARA CÁLCULO DOS LIMITES DA DESPESA COM PESSOAL (VII) = (V - VI) | 1.843.328,77 | 1.918.400,19 | 1.699.140,58 | 1.603.851,80 | 1.850.774,60 | 1.848.920,22 | 2.215.606,60 | 1.940.444,28 | 2.029.903,05 | 1.961.114,02 | 2.118.875,96 | 3.228.486,75 | 24.258.846,82 | 19.128.216,67 |

RREO-Anexo 03 | Tabela 3.2 - Demonstrativo da Receita Corrente Líquida - Municípios

| Notas Explicativas | Valores |
|--------------------|------------|
| | 31/12/2021 |
| Notas Explicativas | - |
| Notas Explicativas | |

RREO-Anexo 04 | Tabela 4 - Demonstrativo das Receitas e Despesas Previdenciárias do RPPS

| Receitas Previdenciárias - RPPS - Fundo em Capitalização (Plano Previdenciário) | Execução da Receita | |
|---|-------------------------|--|
| | PREVISÃO ATUALIZADA (a) | RECEITAS REALIZADAS ATÉ O BIMESTRE (b) |
| Receitas | - | - |
| RECEITAS CORRENTES (I) | | |
| Receita de Contribuições dos Segurados | | |
| Ativo | | |
| Inativo | | |
| Pensionista | | |
| Receita de Contribuições Patronais | | |
| Ativo | | |
| Inativo | | |
| Pensionista | | |
| Receita Patrimonial | | |
| Receitas Imobiliárias | | |
| Receitas de Valores Mobiliários | | |
| Outras Receitas Patrimoniais | | |
| Receita de Serviços | | |
| Outras Receitas Correntes | | |
| Compensação Financeira entre os Regimes | | |
| Receita de Aportes Periódicos para Amortização de Déficit Atuarial do RPPS (II) | | |
| Demais Receitas Correntes | | |
| RECEITAS DE CAPITAL (III) | | |
| Alienação de Bens, Direitos e Ativos | | |
| Amortização de Empréstimos | | |
| Outras Receitas de Capital | | |
| TOTAL DAS RECEITAS DO FUNDO EM CAPITALIZAÇÃO (IV) = (I + III - II) | | |

Relatório Resumido de Execução Orçamentária Simplificado

Prefeitura Municipal de Cordisburgo - MG (Poder Executivo)

CNPJ:

Exercício: 2021

Período de referência: 6º bimestre

RREO-Anexo 04 | Tabela 4 - Demonstrativo das Receitas e Despesas Previdenciárias do RPPS

| Despesas Previdenciárias - RPPS - Fundo em Capitalização (Plano Previdenciário) | Execução da Despesa | | | | |
|---|---------------------------|---|---|--------------------------------------|---|
| | DOTAÇÃO ATUALIZADA (c) | DESPESAS EMPENHADAS ATÉ O BIMESTRE (d) | DESPESAS LIQUIDADAS ATÉ O BIMESTRE (e) | DESPESAS PAGAS ATÉ O BIMESTRE (f) | INSCRITAS EM RESTOS A PAGAR NÃO PROCESSADOS NO EXERCÍCIO (g) |
| Despesas | - | - | - | - | - |
| Benefícios | | | | | |
| Aposentadorias | | | | | |
| Pensões por Morte | | | | | |
| Outras Despesas Previdenciárias | | | | | |
| Compensação Financeira entre os Regimes | | | | | |
| Demais Despesas Previdenciárias | | | | | |
| TOTAL DAS DESPESAS DO FUNDO EM CAPITALIZAÇÃO (V) | | | | | |
| RESULTADO PREVIDENCIÁRIO - FUNDO EM CAPITALIZAÇÃO (VI) = (IV – V) | | | | | |

Relatório Resumido de Execução Orçamentária Simplificado

Prefeitura Municipal de Cordisburgo - MG (Poder Executivo)

CNPJ:

Exercício: 2021

Período de referência: 6º bimestre

RREO-Anexo 04 | Tabela 4 - Demonstrativo das Receitas e Despesas Previdenciárias do RPPS

| Recursos RPPS Arrecadados em Exercícios Anteriores | Previsão Orçamentária |
|--|-----------------------|
| Recursos RPPS Arrecadados em Exercícios Anteriores | PREVISÃO ORÇAMENTÁRIA |
| VALOR | - |

RREO-Anexo 04 | Tabela 4 - Demonstrativo das Receitas e Despesas Previdenciárias do RPPS

| Reserva Orçamentária do RPPS | Previsão Orçamentária |
|------------------------------|-----------------------|
| Reserva Orçamentária do RPPS | PREVISÃO ORÇAMENTÁRIA |
| VALOR | - |

RREO-Anexo 04 | Tabela 4 - Demonstrativo das Receitas e Despesas Previdenciárias do RPPS

| Aportes de Recursos para o Fundo em Capitalização do RPPS | Aportes de Recursos |
|---|---------------------|
| Aportes de Recursos para o Fundo em Capitalização do RPPS | APORTES REALIZADOS |
| Plano de Amortização - Contribuição Patronal Suplementar | - |
| Plano de Amortização - Aporte Periódico de Valores Predefinidos | |
| Outros Aportes para o RPPS | |
| Recursos para Cobertura de Déficit Financeiro | |

RREO-Anexo 04 | Tabela 4 - Demonstrativo das Receitas e Despesas Previdenciárias do RPPS

| Bens e Direitos do RPPS | Período de Referência |
|-------------------------------|-----------------------|
| Bens e Direitos do RPPS | SALDO ATUAL |
| Caixa e Equivalentes de Caixa | - |
| Investimentos e Aplicações | |
| Outros Bens e Direitos | |

RREO-Anexo 04 | Tabela 4 - Demonstrativo das Receitas e Despesas Previdenciárias do RPPS

| Receitas Previdenciárias - RPPS - Fundo em Repartição (Plano Financeiro) | Execução da Receita | |
|--|-------------------------|--|
| | PREVISÃO ATUALIZADA (a) | RECEITAS REALIZADAS ATÉ O BIMESTRE (b) |
| Receitas | - | - |
| RECEITAS CORRENTES (VII) | | |
| Receita de Contribuições dos Segurados | | |
| Ativo | | |
| Inativo | | |
| Pensionista | | |
| Receita de Contribuições Patronais | | |
| Ativo | | |
| Inativo | | |
| Pensionista | | |
| Receita Patrimonial | | |
| Receitas Imobiliárias | | |
| Receitas de Valores Mobiliários | | |
| Outras Receitas Patrimoniais | | |
| Receita de Serviços | | |
| Outras Receitas Correntes | | |
| Compensação Previdenciária entre os Regimes | | |
| Demais Receitas Correntes | | |
| RECEITAS DE CAPITAL (VIII) | | |
| Alienação de Bens, Direitos e Ativos | | |
| Amortização de Empréstimos | | |
| Outras Receitas de Capital | | |
| TOTAL DAS RECEITAS DO FUNDO EM REPARTIÇÃO (IX) = (VII + VIII) | | |

Relatório Resumido de Execução Orçamentária Simplificado

Prefeitura Municipal de Cordisburgo - MG (Poder Executivo)

CNPJ:

Exercício: 2021

Período de referência: 6º bimestre

RREO-Anexo 04 | Tabela 4 - Demonstrativo das Receitas e Despesas Previdenciárias do RPPS

| Despesas Previdenciárias - RPPS - Fundo em Repartição (Plano Financeiro) | Execução da Despesa | | | | |
|--|---------------------------|---|---|--------------------------------------|---|
| | DOTAÇÃO ATUALIZADA (c) | DESPESAS EMPENHADAS ATÉ O BIMESTRE (d) | DESPESAS LIQUIDADAS ATÉ O BIMESTRE (e) | DESPESAS PAGAS ATÉ O BIMESTRE (f) | INSCRITAS EM RESTOS A PAGAR NÃO PROCESSADOS NO EXERCÍCIO (g) |
| Despesas | - | - | - | - | - |
| Benefícios | | | | | |
| Aposentadorias | | | | | |
| Pensões por Morte | | | | | |
| Outras Despesas Previdenciárias | | | | | |
| Compensação Previdenciária entre os Regimes | | | | | |
| Demais Despesas Previdenciárias | | | | | |
| TOTAL DAS DESPESAS DO FUNDO EM REPARTIÇÃO (X) | | | | | |
| RESULTADO PREVIDENCIÁRIO - FUNDO EM REPARTIÇÃO (XI) = (IX - X) | | | | | |

RREO-Anexo 04 | Tabela 4 - Demonstrativo das Receitas e Despesas Previdenciárias do RPPS

| Aportes de Recursos para o Fundo em Repartição do RPPS | Aportes de Recursos |
|---|---------------------|
| | APORTES REALIZADOS |
| Aportes de Recursos para o Fundo em Repartição do RPPS | - |
| Recursos para Cobertura de Insuficiências Financeiras | |
| Recursos para Formação de Reserva | |

RREO-Anexo 04 | Tabela 4 - Demonstrativo das Receitas e Despesas Previdenciárias do RPPS

| Receitas da Administração - RPPS | Execução da Receita | |
|--|-------------------------|--|
| | PREVISÃO ATUALIZADA (a) | RECEITAS REALIZADAS ATÉ O BIMESTRE (b) |
| Receitas da Administração - RPPS | - | - |
| RECEITAS CORRENTES | | |
| TOTAL DAS RECEITAS DA ADMINISTRAÇÃO RPPS - (XII) | | |

Relatório Resumido de Execução Orçamentária Simplificado
Prefeitura Municipal de Cordisburgo - MG (Poder Executivo)
CNPJ:
Exercício: 2021
Período de referência: 6º bimestre

RREO-Anexo 04 | Tabela 4 - Demonstrativo das Receitas e Despesas Previdenciárias do RPPS

| Despesas da Administração - RPPS | Execução da Despesa | | | | |
|--|------------------------|--|--|-----------------------------------|--|
| | DOTAÇÃO ATUALIZADA (c) | DESPESAS EMPENHADAS ATÉ O BIMESTRE (d) | DESPESAS LIQUIDADAS ATÉ O BIMESTRE (e) | DESPESAS PAGAS ATÉ O BIMESTRE (f) | INSCRITAS EM RESTOS A PAGAR NÃO PROCESSADOS NO EXERCÍCIO (g) |
| Despesas da Administração - RPPS | - | - | - | - | - |
| DESPESAS CORRENTES (XIII) | | | | | |
| Pessoal e Encargos Sociais | | | | | |
| Demais Despesas Correntes | | | | | |
| DESPESAS DE CAPITAL (XIV) | | | | | |
| TOTAL DAS DESPESAS DA ADMINISTRAÇÃO RPPS (XV) = (XIII + XIV) | | | | | |
| RESULTADO DA ADMINISTRAÇÃO RPPS (XVI) = (XII – XV) | | | | | |

RREO-Anexo 04 | Tabela 4 - Demonstrativo das Receitas e Despesas Previdenciárias do RPPS

| Receitas Previdenciárias (Benefícios Mantidos Pelo Tesouro) | Execução da Receita | |
|---|-------------------------|--|
| | PREVISÃO ATUALIZADA (a) | RECEITAS REALIZADAS ATÉ O BIMESTRE (b) |
| Receitas Previdenciárias (Benefícios Mantidos Pelo Tesouro) | - | - |
| Contribuições dos Servidores | | |
| Demais Receitas Previdenciárias | | |
| TOTAL DAS RECEITAS (BENEFÍCIOS MANTIDOS PELO TESOURO) (XVII) | | |

Relatório Resumido de Execução Orçamentária Simplificado

Prefeitura Municipal de Cordisburgo - MG (Poder Executivo)

CNPJ:

Exercício: 2021

Período de referência: 6º bimestre

RREO-Anexo 04 | Tabela 4 - Demonstrativo das Receitas e Despesas Previdenciárias do RPPS

| Despesas Previdenciárias (Benefícios Mantidos Pelo Tesouro) | Execução da Despesa | | | | |
|---|------------------------|--|--|-----------------------------------|--|
| | DOTAÇÃO ATUALIZADA (c) | DESPESAS EMPENHADAS ATÉ O BIMESTRE (d) | DESPESAS LIQUIDADAS ATÉ O BIMESTRE (e) | DESPESAS PAGAS ATÉ O BIMESTRE (f) | INSCRITAS EM RESTOS A PAGAR NÃO PROCESSADOS NO EXERCÍCIO (g) |
| Despesas Previdenciárias (Benefícios Mantidos Pelo Tesouro) | - | - | - | - | - |
| Aposentadorias | | | | | |
| Pensões | | | | | |
| Outras Despesas Previdenciárias | | | | | |
| TOTAL DAS DESPESAS (BENEFÍCIOS MANTIDOS PELO TESOURO) (XVIII) | | | | | |
| RESULTADO DOS BENEFÍCIOS MANTIDOS PELO TESOURO (XIX) = (XVII - XVIII) | | | | | |

RREO-Anexo 04 | Tabela 4 - Demonstrativo das Receitas e Despesas Previdenciárias do RPPS

| Notas Explicativas | Valores |
|--------------------|------------|
| | 31/12/2021 |
| Notas Explicativas | - |
| Notas Explicativas | |

RREO-Anexo 06 | Tabela 6.3 - Demonstrativo dos Resultados Primário e Nominal - Municípios

| Cálculo Acima da Linha - Receitas Primárias | Receita Orçamentária | |
|---|----------------------|-------------------------|
| | PREVISÃO ATUALIZADA | Até o Bimestre / 2021 |
| | | RECEITAS REALIZADAS (a) |
| Cálculo Acima da Linha - Receitas Primárias | - | - |
| RECEITAS CORRENTES (I) | 19.583.850,16 | 24.258.846,82 |
| Impostos, Taxas e Contribuições de Melhoria | 1.696.800,00 | 2.045.872,29 |
| IPTU | 275.000,00 | 291.574,53 |
| ISS | 959.900,00 | 1.295.592,88 |
| ITBI | 85.000,00 | 117.167,71 |
| IRRF | 258.900,00 | 229.091,79 |
| Outros Impostos, Taxas e Contribuições de Melhoria | 118.000,00 | 112.445,38 |
| Contribuições | 442.029,75 | 525.683,87 |
| Receita Patrimonial | 119.637,30 | 281.353,20 |
| Aplicações Financeiras (II) | 119.637,30 | 281.353,20 |
| Outras Receitas Patrimoniais | | |
| Transferências Correntes | 17.258.583,11 | 21.370.330,41 |
| Cota-Parte do FPM | 7.938.080,71 | 10.003.973,66 |
| Cota-Parte do ICMS | 3.212.189,60 | 4.164.632,07 |
| Cota-Parte do IPVA | 498.400,00 | 453.017,73 |
| Cota-Parte do ITR | 5.600,00 | 30.581,37 |
| Transferências da LC 87/1996 | | |
| Transferências da LC nº 61/1989 | 28.800,00 | 45.806,91 |
| Transferências do FUNDEB | 2.245.691,28 | 2.505.393,19 |
| Outras Transferências Correntes | 3.329.821,52 | 4.166.925,48 |
| Demais Receitas Correntes | 66.800,00 | 35.607,05 |
| Outras Receitas Financeiras (III) | | |
| Receitas Correntes Restantes | 66.800,00 | 35.607,05 |
| RECEITAS PRIMÁRIAS CORRENTES (IV) = (I - II - III) | 19.464.212,86 | 23.977.493,62 |
| RECEITAS DE CAPITAL (V) | 789.404,70 | 1.770.358,07 |
| Operações de Crédito (VI) | | |
| Amortização de Empréstimos (VII) | | |
| Alienação de Bens | 0,00 | 0,00 |
| Receitas de Alienação de Investimentos Temporários (VIII) | | |
| Receitas de Alienação de Investimentos Permanentes (IX) | | |
| Outras Alienações de Bens | | |
| Transferências de Capital | 789.404,70 | 1.770.358,07 |
| Convênios | 650.000,00 | |
| Outras Transferências de Capital | 139.404,70 | 1.770.358,07 |
| Outras Receitas de Capital | 0,00 | 0,00 |
| Outras Receitas de Capital Não Primárias (X) | | |
| Outras Receitas de Capital Primárias | | |
| RECEITAS PRIMÁRIAS DE CAPITAL (XI) = (V - VI - VII - VIII - IX - X) | 789.404,70 | 1.770.358,07 |
| RECEITA PRIMÁRIA TOTAL (XII) = (IV + XI) | 20.253.617,56 | 25.747.851,69 |

Relatório Resumido de Execução Orçamentária Simplificado

Prefeitura Municipal de Cordisburgo - MG (Poder Executivo)


CNPJ:

Exercício: 2021

Período de referência: 6º bimestre

RREO-Anexo 06 | Tabela 6.3 - Demonstrativo dos Resultados Primário e Nominal - Municípios

| Cálculo Acima da Linha - Despesas Primárias | Despesa Orçamentária | | | | | | |
|---|----------------------|-----------------------|---------------------|--------------------|--------------------------------------|--|--------------|
| | DOTAÇÃO ATUALIZADA | Até o Bimestre / 2021 | | | | | |
| | | DESPESAS EMPENHADAS | DESPESAS LIQUIDADAS | DESPESAS PAGAS (a) | RESTOS A PAGAR PROCESSADOS PAGOS (b) | RESTOS A PAGAR NÃO PROCESSADOS LIQUIDADOS | PAGOS (c) |
| Cálculo Acima da Linha - Despesas Primárias | - | - | - | - | - | - | - |
| DESPESAS CORRENTES (XIII) | 19.950.351,70 | 17.529.274,17 | 16.669.167,50 | 16.608.995,49 | 149.283,50 | 473.887,29 | 473.887,29 |
| Pessoal e Encargos Sociais | 10.860.205,49 | 10.004.525,26 | 9.986.079,95 | 9.980.163,73 | | | |
| Juros e Encargos da Dívida (XIV) | 32.338,85 | 31.395,52 | 31.395,52 | 31.395,52 | | | |
| Outras Despesas Correntes | 9.057.807,36 | 7.493.353,39 | 6.651.692,03 | 6.597.436,24 | 149.283,50 | 473.887,29 | 473.887,29 |
| DESPESAS PRIMÁRIAS CORRENTES (XV) = (XIII - XIV) | 19.918.012,85 | 17.497.878,65 | 16.637.771,98 | 16.577.599,97 | 149.283,50 | 473.887,29 | 473.887,29 |
| DESPESAS DE CAPITAL (XVI) | 4.287.322,15 | 3.195.435,17 | 2.994.248,06 | 2.994.248,06 | 0,00 | 815.830,74 | 815.830,74 |
| Investimentos | 4.034.213,80 | 2.943.326,82 | 2.742.139,71 | 2.742.139,71 | | 815.830,74 | 815.830,74 |
| Inversões Financeiras | 0,00 | 0,00 | 0,00 | 0,00 | 0,00 | 0,00 | 0,00 |
| Concessão de Empréstimos e Financiamentos (XVII) | | | | | | | |
| Aquisição de Título de Capital já Integralizado (XVIII) | | | | | | | |
| Aquisição de Título de Crédito (XIX) | | | | | | | |
| Demais Inversões Financeiras | | | | | | | |
| Amortização da Dívida (XX) | 253.108,35 | 252.108,35 | 252.108,35 | 252.108,35 | | | |
| DESPESAS PRIMÁRIAS DE CAPITAL (XXI) = (XVI - XVII - XVIII - XIX - XX) | 4.034.213,80 | 2.943.326,82 | 2.742.139,71 | 2.742.139,71 | 0,00 | 815.830,74 | 815.830,74 |
| RESERVA DE CONTINGÊNCIA (XXII) | 402,54 | | | | | | |
| DESPESA PRIMÁRIA TOTAL (XXIII) = (XV + XXI + XXII) | 23.952.629,19 | 20.441.205,47 | 19.379.911,69 | 19.319.739,68 | 149.283,50 | 1.289.718,03 | 1.289.718,03 |

| | |
|---|--|
|  <div> Sistema de Informações Contábeis e Fiscais do Setor Público Brasileiro </div> <div> TESOURO NACIONAL </div> | Relatório Resumido de Execução Orçamentária Simplificado |
| | Prefeitura Municipal de Cordisburgo - MG (Poder Executivo) |
| | CNPJ: |
| | Exercício: 2021 |
| Período de referência: 6º bimestre | |

RREO-Anexo 06 | Tabela 6.3 - Demonstrativo dos Resultados Primário e Nominal - Municípios

| Resultado Primário - Acima da Linha | Até o Bimestre / 2021 |
|--|-----------------------|
| | VALOR |
| Resultado Primário - Acima da Linha | - |
| RESULTADO PRIMÁRIO - Acima da Linha (XXIV) = (XIIa - (XXIIIa + XXIIIb + XXIIIc)) | 4.989.110,48 |

RREO-Anexo 06 | Tabela 6.3 - Demonstrativo dos Resultados Primário e Nominal - Municípios

| Meta Fiscal para o Resultado Primário | Meta Fixada na LDO |
|---|--------------------|
| | VALOR CORRENTE |
| Meta Fiscal para o Resultado Primário | - |
| Meta fixada no Anexo de Metas Fiscais da LDO para o exercício de referência | 1.196.699,37 |

RREO-Anexo 06 | Tabela 6.3 - Demonstrativo dos Resultados Primário e Nominal - Municípios

| Juros Nominais | Até o Bimestre 2021 |
|--|---------------------|
| | VALOR |
| Juros Nominais | - |
| Juros, Encargos e Variações Monetárias Ativos (XXV) | 281.353,20 |
| Juros, Encargos e Variações Monetárias Passivos (XXVI) | 3.803,57 |

RREO-Anexo 06 | Tabela 6.3 - Demonstrativo dos Resultados Primário e Nominal - Municípios

| Resultado Nominal - Acima da Linha | Até o Bimestre / 2021 |
|--|-----------------------|
| | VALOR |
| Resultado Nominal - Acima da Linha | - |
| RESULTADO NOMINAL - Acima da Linha (XXVII) = XXIV + (XXV - XXVI) | 5.266.660,11 |

RREO-Anexo 06 | Tabela 6.3 - Demonstrativo dos Resultados Primário e Nominal - Municípios

| Meta Fiscal para o Resultado Nominal | Meta Fixada na LDO |
|---|--------------------|
| | VALOR CORRENTE |
| Meta Fiscal para o Resultado Nominal | - |
| Meta fixada no Anexo de Metas Fiscais da LDO para o exercício de referência | 1.196.699,37 |

RREO-Anexo 06 | Tabela 6.3 - Demonstrativo dos Resultados Primário e Nominal - Municípios

| Cálculo Abaixo da Linha - Resultado Nominal | Saldo | |
|---|-------------------|-------------------------|
| | Em 31/12/2020 (a) | Até o Bimestre 2021 (b) |
| Cálculo Abaixo da Linha - Resultado Nominal | - | - |
| DÍVIDA CONSOLIDADA (XXVIII) | 2.257.585,60 | 1.989.479,51 |
| DEDUÇÕES (XXIX) | 7.923.272,32 | 13.421.534,09 |
| Disponibilidade de Caixa | 7.911.404,82 | 13.409.666,59 |
| Disponibilidade de Caixa Bruta | 8.142.003,34 | 13.490.981,61 |
| (-) Restos a Pagar Processados (XXX) | 230.598,52 | 81.315,02 |
| Demais Haveres Financeiros | 11.867,50 | 11.867,50 |
| DÍVIDA CONSOLIDADA LÍQUIDA (XXXI) = (XXVIII - XXIX) | -5.665.686,72 | -11.432.054,58 |

RREO-Anexo 06 | Tabela 6.3 - Demonstrativo dos Resultados Primário e Nominal - Municípios

| Resultado Nominal - Abaixo da Linha | Até o Bimestre |
|---|----------------|
| | VALOR |
| Resultado Nominal - Abaixo da Linha | - |
| RESULTADO NOMINAL - Abaixo da Linha (XXXII) = (XXXIa - XXXIb) | 5.766.367,86 |

RREO-Anexo 06 | Tabela 6.3 - Demonstrativo dos Resultados Primário e Nominal - Municípios

| Ajuste Metodológico | Até o Bimestre 2021 |
|--|---------------------|
| | VALOR |
| Ajuste Metodológico | - |
| VARIAÇÃO SALDO RPP = (XXXIII) = (XXXa - XXXb) | 149.283,50 |
| RECEITA DE ALIENAÇÃO DE INVESTIMENTOS PERMANENTES (IX) | |
| PASSIVOS RECONHECIDOS NA DC (XXXIV) | |
| VARIAÇÃO CAMBIAL (XXXV) | |
| PAGAMENTO DE PRECATÓRIOS INTEGRANTES DA DC (XXXVI) | |
| AJUSTES RELATIVOS AO RPPS (XXXVII) | |
| OUTROS AJUSTES (XXXVIII) | |
| RESULTADO NOMINAL AJUSTADO - Abaixo da Linha (XXXIX) = (XXXII - XXXIII - IX + XXXIV + XXXV - XXXVI + XXXVII + XXXVIII) | 5.617.084,36 |

RREO-Anexo 06 | Tabela 6.3 - Demonstrativo dos Resultados Primário e Nominal - Municípios

Relatório Resumido de Execução Orçamentária Simplificado

Prefeitura Municipal de Cordisburgo - MG (Poder Executivo)

CNPJ:

Exercício: 2021

Período de referência: 6º bimestre

| Resultado Primário - Abaixo da Linha | Até o Bimestre |
|--|----------------|
| | VALOR |
| Resultado Primário - Abaixo da Linha | - |
| RESULTADO PRIMÁRIO - Abaixo da Linha (XL) = XXXIX - (XXV - XXVI) | 5.339.534,73 |

RREO-Anexo 06 | Tabela 6.3 - Demonstrativo dos Resultados Primário e Nominal - Municípios

| Informações Adicionais | PREVISÃO ORÇAMENTÁRIA |
|--|-----------------------|
| | PREVISÃO ORÇAMENTÁRIA |
| Informações Adicionais | - |
| SALDO DE EXERCÍCIOS ANTERIORES | 0,00 |
| Recursos Arrecadados em Exercícios Anteriores - RPPS | 0,00 |
| Superávit Financeiro Utilizado para Abertura e Reabertura de Créditos Adicionais | 3.876.820,21 |
| RESERVA ORÇAMENTÁRIA DO RPPS | 0,00 |

RREO-Anexo 06 | Tabela 6.3 - Demonstrativo dos Resultados Primário e Nominal - Municípios

| Notas Explicativas | Valores |
|---------------------------|------------|
| | 31/12/2021 |
| Notas Explicativas | - |
| Notas Explicativas | |

Relatório Resumido de Execução Orçamentária Simplificado

Prefeitura Municipal de Cordisburgo - MG (Poder Executivo)

CNPJ:

Exercício: 2021

Período de referência: 6º bimestre

RREO-Anexo 07 | Tabela 7.0 - Demonstrativo dos Restos à Pagar por Poder e Órgão - Municípios

| Poder/Órgão | Poder/Órgão | | | | | | | | | | | |
|---|------------------------------|-------------------------------|------------|----------------|----------------------------|--------------------------------|-------------------------------|----------------|--------------|----------------|-----------------------------|-------------------------|
| | RESTOS A PAGAR PROCESSADOS | | | | | RESTOS A PAGAR NÃO PROCESSADOS | | | | | | |
| | Inscritos | | Pagos (c) | Cancelados (d) | Saldo e = (a+ b) - (c + d) | Inscritos | | Liquidados (h) | Pagos (i) | Cancelados (j) | Saldo k = (f + g) - (i + j) | Saldo Total L = (e + k) |
| | Em Exercícios Anteriores (a) | Em 31 de Dezembro de 2020 (b) | | | | Em Exercícios Anteriores (f) | Em 31 de Dezembro de 2020 (g) | | | | | |
| RESTOS A PAGAR (EXCETO INTRA-ORÇAMENTÁRIOS) (I) | 80.047,70 | 150.550,82 | 149.283,50 | 0,00 | 81.315,02 | 109.131,89 | 1.313.341,90 | 1.289.718,03 | 1.289.718,03 | 0,00 | 132.755,76 | 214.070,78 |
| PODER EXECUTIVO | 80.047,70 | 150.308,01 | 149.040,69 | | 81.315,02 | 103.131,89 | 1.313.341,90 | 1.283.718,03 | 1.283.718,03 | | 132.755,76 | 214.070,78 |
| PODER LEGISLATIVO | 0,00 | 242,81 | 242,81 | 0,00 | 0,00 | 6.000,00 | 0,00 | 6.000,00 | 6.000,00 | 0,00 | 0,00 | 0,00 |
| Câmara Municipal | | 242,81 | 242,81 | | 0,00 | 6.000,00 | | 6.000,00 | 6.000,00 | | 0,00 | 0,00 |
| Tribunal de Contas do Município | | | | | 0,00 | | | | | | 0,00 | 0,00 |
| RESTOS A PAGAR (INTRA-ORÇAMENTÁRIOS) (II) | | | | | 0,00 | | | | | | 0,00 | 0,00 |
| TOTAL (III) = (I + II) | 80.047,70 | 150.550,82 | 149.283,50 | 0,00 | 81.315,02 | 109.131,89 | 1.313.341,90 | 1.289.718,03 | 1.289.718,03 | 0,00 | 132.755,76 | 214.070,78 |

RREO-Anexo 07 | Tabela 7.0 - Demonstrativo dos Restos à Pagar por Poder e Órgão - Municípios

| Poder/Órgão - Intra | Poder/Órgão - Intra | | | | | | | | | | | |
|---|-------------------------------|------------------------------|-----------|----------------|-----------------------------|--------------------------------|------|----------------|-----------|----------------|-----------------------------|-------------------------|
| | Poder/Órgão Intra | | | | | | | | | | | |
| | RESTOS A PAGAR PROCESSADOS | | | | | RESTOS A PAGAR NÃO PROCESSADOS | | | | | | |
| | Inscritos | | Pagos (c) | Cancelados (d) | Saldo e = (a + b) - (c + d) | Inscritos | | Liquidados (h) | Pagos (i) | Cancelados (j) | Saldo k = (f + g) - (i + j) | Saldo Total L = (e + k) |
| Em Exercícios Anteriores (a) | Em 31 de Dezembro de 2020 (b) | Em Exercícios Anteriores (f) | | | | Em 31 de Dezembro de 2020 (g) | | | | | | |
| RESTOS A PAGAR (INTRA-ORÇAMENTÁRIOS) (II) | 0,00 | 0,00 | 0,00 | 0,00 | 0,00 | 0,00 | 0,00 | 0,00 | 0,00 | 0,00 | 0,00 | 0,00 |
| PODER EXECUTIVO | | | | | 0,00 | | | | | | | 0,00 |
| PODER LEGISLATIVO | 0,00 | 0,00 | 0,00 | 0,00 | 0,00 | 0,00 | 0,00 | 0,00 | 0,00 | 0,00 | 0,00 | 0,00 |
| Câmara Municipal | | | | | 0,00 | | | | | | | 0,00 |
| Tribunal de Contas do Município | | | | | 0,00 | | | | | | | 0,00 |

Relatório Resumido de Execução Orçamentária Simplificado

Prefeitura Municipal de Cordisburgo - MG (Poder Executivo)

CNPJ:

Exercício: 2021

Período de referência: 6º bimestre

RREO-Anexo 07 | Tabela 7.0 - Demonstrativo dos Restos à Pagar por Poder e Órgão - Municípios

| Notas Explicativas | Valores |
|--------------------|------------|
| | 31/12/2021 |
| Notas Explicativas | - |
| Notas Explicativas | |

RREO-Anexo 09 | Tabela 9.0 - Demonstrativo das Receitas de Operações de Crédito e Despesas de Capital

| Receitas | Receitas de Operações de Crédito | | |
|--------------------------------------|----------------------------------|-------------------------|-----------------------------------|
| | PREVISÃO ATUALIZADA (a) | RECEITAS REALIZADAS (b) | SALDO NÃO REALIZADO (c) = (a - b) |
| Receitas | - | - | - |
| RECEITAS DE OPERAÇÕES DE CRÉDITO (I) | | | 0,00 |

RREO-Anexo 09 | Tabela 9.0 - Demonstrativo das Receitas de Operações de Crédito e Despesas de Capital

| Despesas | Despesas de Capital | | |
|--|------------------------|-------------------------|-----------------------------------|
| | DOTAÇÃO ATUALIZADA (d) | DESPESAS EMPENHADAS (e) | SALDO NÃO EXECUTADO (f) = (d - e) |
| Despesas | - | - | - |
| DESPESAS DE CAPITAL | 4.287.322,15 | 3.195.435,17 | 1.091.886,98 |
| Investimentos | 4.034.213,80 | 2.943.326,82 | 1.090.886,98 |
| Inversões Financeiras | | | 0,00 |
| Amortização da Dívida | 253.108,35 | 252.108,35 | 1.000,00 |
| (-) Incentivos Fiscais a Contribuinte | | | 0,00 |
| (-) Incentivos Fiscais a Contribuinte por Instituições Financeiras | | | 0,00 |
| DESPESA DE CAPITAL LÍQUIDA (II) | 4.287.322,15 | 3.195.435,17 | 1.091.886,98 |

RREO-Anexo 09 | Tabela 9.0 - Demonstrativo das Receitas de Operações de Crédito e Despesas de Capital

| Resultado para Apuração da Regra de Ouro | Resultado para Apuração da Regra de Ouro | | |
|---|--|--------------|--------------|
| | (d - a) | (e - b) | (f - c) |
| Resultado para Apuração da Regra de Ouro | - | - | - |
| RESULTADO PARA APURAÇÃO DA REGRA DE OURO (III) = (II - I) | 4.287.322,15 | 3.195.435,17 | 1.091.886,98 |

RREO-Anexo 09 | Tabela 9.0 - Demonstrativo das Receitas de Operações de Crédito e Despesas de Capital

| Notas Explicativas | Valores |
|--------------------|------------|
| | 31/12/2021 |
| Notas Explicativas | - |
| Notas Explicativas | |

RREO-Anexo 10 - RPPS | Tabela 10 - Demonstrativo da Projeção Atuarial do Regime Próprio de Previdência dos Servidores

| Projeção Atuarial do RPPS - Plano Previdenciário | Projeção Atuarial do RPPS - Plano Previdenciário | | | |
|--|--|---------------------------------|---|---|
| | Projeção Atuarial do RPPS - Plano Previdenciário | | | |
| | RECEITAS PREVIDENCIÁRIAS (a) | DESPESAS PREVIDENCIÁRIAS (b) | RESULTADO PREVIDENCIÁRIO (c) = (a - b) | SALDO FINANCEIRO DO EXERCÍCIO (d) = ("d" exercício Anterior) + (c) |
| 2020 | | | | |
| 2021 | | | | |
| 2022 | | | | |
| 2023 | | | | |
| 2024 | | | | |
| 2025 | | | | |
| 2026 | | | | |
| 2027 | | | | |
| 2028 | | | | |
| 2029 | | | | |
| 2030 | | | | |
| 2031 | | | | |
| 2032 | | | | |
| 2033 | | | | |
| 2034 | | | | |
| 2035 | | | | |
| 2036 | | | | |
| 2037 | | | | |
| 2038 | | | | |
| 2039 | | | | |
| 2040 | | | | |
| 2041 | | | | |
| 2042 | | | | |
| 2043 | | | | |
| 2044 | | | | |
| 2045 | | | | |
| 2046 | | | | |
| 2047 | | | | |
| 2048 | | | | |
| 2049 | | | | |
| 2050 | | | | |
| 2051 | | | | |
| 2052 | | | | |
| 2053 | | | | |
| 2054 | | | | |
| 2055 | | | | |
| 2056 | | | | |
| 2057 | | | | |
| 2058 | | | | |
| 2059 | | | | |
| 2060 | | | | |

Relatório Resumido de Execução Orçamentária Simplificado
Prefeitura Municipal de Cordisburgo - MG (Poder Executivo)
CNPJ:
Exercício: 2021
Período de referência: 6º bimestre

| Projeção Atuarial do RPPS - Plano Previdenciário | Projeção Atuarial do RPPS - Plano Previdenciário | | | |
|--|--|---------------------------------|---|---|
| | Projeção Atuarial do RPPS - Plano Previdenciário | | | |
| | RECEITAS PREVIDENCIÁRIAS (a) | DESPESAS PREVIDENCIÁRIAS (b) | RESULTADO PREVIDENCIÁRIO (c) = (a - b) | SALDO FINANCEIRO DO EXERCÍCIO (d) = ("d" exercício Anterior) + (c) |
| 2061 | | | | |
| 2062 | | | | |
| 2063 | | | | |
| 2064 | | | | |
| 2065 | | | | |
| 2066 | | | | |
| 2067 | | | | |
| 2068 | | | | |
| 2069 | | | | |
| 2070 | | | | |
| 2071 | | | | |
| 2072 | | | | |
| 2073 | | | | |
| 2074 | | | | |
| 2075 | | | | |
| 2076 | | | | |
| 2077 | | | | |
| 2078 | | | | |
| 2079 | | | | |
| 2080 | | | | |
| 2081 | | | | |
| 2082 | | | | |
| 2083 | | | | |
| 2084 | | | | |
| 2085 | | | | |
| 2086 | | | | |
| 2087 | | | | |
| 2088 | | | | |
| 2089 | | | | |
| 2090 | | | | |
| 2091 | | | | |
| 2092 | | | | |
| 2093 | | | | |
| 2094 | | | | |

RREO-Anexo 10 - RPPS | Tabela 10 - Demonstrativo da Projeção Atuarial do Regime Próprio de Previdência dos Servidores

| Projeção Atuarial do RPPS - Plano Financeiro | Projeção Atuarial do RPPS - Plano Financeiro | | | |
|--|--|---------------------------------|---|---|
| | Projeção Atuarial do RPPS - Plano Financeiro | | | |
| | RECEITAS PREVIDENCIÁRIAS (a) | DESPESAS PREVIDENCIÁRIAS (b) | RESULTADO PREVIDENCIÁRIO (c) = (a - b) | SALDO FINANCEIRO DO EXERCÍCIO (d) = ("d" exercício Anterior) + (c) |
| 2020 | | | | |

Relatório Resumido de Execução Orçamentária Simplificado

Prefeitura Municipal de Cordisburgo - MG (Poder Executivo)

CNPJ:

Exercício: 2021

Período de referência: 6º bimestre

| Projeção Atuarial do RPPS - Plano Financeiro | Projeção Atuarial do RPPS - Plano Financeiro | | | |
|--|--|---------------------------------|---|---|
| | Projeção Atuarial do RPPS - Plano Financeiro | | | |
| | RECEITAS PREVIDENCIÁRIAS (a) | DESPESAS PREVIDENCIÁRIAS (b) | RESULTADO PREVIDENCIÁRIO (c) = (a - b) | SALDO FINANCEIRO DO EXERCÍCIO (d) = ("d" exercício Anterior) + (c) |
| 2021 | | | | |
| 2022 | | | | |
| 2023 | | | | |
| 2024 | | | | |
| 2025 | | | | |
| 2026 | | | | |
| 2027 | | | | |
| 2028 | | | | |
| 2029 | | | | |
| 2030 | | | | |
| 2031 | | | | |
| 2032 | | | | |
| 2033 | | | | |
| 2034 | | | | |
| 2035 | | | | |
| 2036 | | | | |
| 2037 | | | | |
| 2038 | | | | |
| 2039 | | | | |
| 2040 | | | | |
| 2041 | | | | |
| 2042 | | | | |
| 2043 | | | | |
| 2044 | | | | |
| 2045 | | | | |
| 2046 | | | | |
| 2047 | | | | |
| 2048 | | | | |
| 2049 | | | | |
| 2050 | | | | |
| 2051 | | | | |
| 2052 | | | | |
| 2053 | | | | |
| 2054 | | | | |
| 2055 | | | | |
| 2056 | | | | |
| 2057 | | | | |
| 2058 | | | | |
| 2059 | | | | |
| 2060 | | | | |
| 2061 | | | | |
| 2062 | | | | |
| 2063 | | | | |

Relatório Resumido de Execução Orçamentária Simplificado

Prefeitura Municipal de Cordisburgo - MG (Poder Executivo)

CNPJ:

Exercício: 2021

Período de referência: 6º bimestre

| Projeção Atuarial do RPPS - Plano Financeiro | Projeção Atuarial do RPPS - Plano Financeiro | | | |
|--|--|---------------------------------|---|---|
| | Projeção Atuarial do RPPS - Plano Financeiro | | | |
| | RECEITAS PREVIDENCIÁRIAS (a) | DESPESAS PREVIDENCIÁRIAS (b) | RESULTADO PREVIDENCIÁRIO (c) = (a - b) | SALDO FINANCEIRO DO EXERCÍCIO (d) = ("d" exercício Anterior) + (c) |
| 2064 | | | | |
| 2065 | | | | |
| 2066 | | | | |
| 2067 | | | | |
| 2068 | | | | |
| 2069 | | | | |
| 2070 | | | | |
| 2071 | | | | |
| 2072 | | | | |
| 2073 | | | | |
| 2074 | | | | |
| 2075 | | | | |
| 2076 | | | | |
| 2077 | | | | |
| 2078 | | | | |
| 2079 | | | | |
| 2080 | | | | |
| 2081 | | | | |
| 2082 | | | | |
| 2083 | | | | |
| 2084 | | | | |
| 2085 | | | | |
| 2086 | | | | |
| 2087 | | | | |
| 2088 | | | | |
| 2089 | | | | |
| 2090 | | | | |
| 2091 | | | | |
| 2092 | | | | |
| 2093 | | | | |
| 2094 | | | | |

Relatório Resumido de Execução Orçamentária Simplificado

Prefeitura Municipal de Cordisburgo - MG (Poder Executivo)

CNPJ:

Exercício: 2021

Período de referência: 6º bimestre

RREO-Anexo 10 - RPPS | Tabela 10 - Demonstrativo da Projeção Atuarial do Regime Próprio de Previdência dos Servidores

| Notas Explicativas | Valores |
|--------------------|------------|
| | 31/12/2021 |
| Notas Explicativas | - |
| Notas Explicativas | |

RREO-Anexo 11 | Tabela 11.0 - Demonstrativo da Receita de Alienação de Ativos e Aplicação dos Recursos

| Receitas | Execução da Receita | | |
|--|-------------------------|-------------------------|---------------------|
| | PREVISÃO ATUALIZADA (a) | RECEITAS REALIZADAS (b) | SALDO (c) = (a - b) |
| Receitas | - | - | - |
| RECEITAS DE ALIENAÇÃO DE ATIVOS (I) | 0,00 | 2,52 | -2,52 |
| Receita de Alienação de Bens Móveis | | | |
| Receita de Alienação de Bens Imóveis | | | |
| Receita de Alienação de Bens Intangíveis | | | |
| Receita de Rendimentos de Aplicações Financeiras | | 2,52 | -2,52 |

Relatório Resumido de Execução Orçamentária Simplificado

Prefeitura Municipal de Cordisburgo - MG (Poder Executivo)

CNPJ:

Exercício: 2021

Período de referência: 6º bimestre

RREO-Anexo 11 | Tabela 11.0 - Demonstrativo da Receita de Alienação de Ativos e Aplicação dos Recursos

| Despesas | Execução da Despesa | | | | | | |
|--|---------------------------|----------------------------|------------------------|-----------------------|---|------------------------------------|----------------------|
| | DOTAÇÃO ATUALIZADA (d) | DESPESAS EMPENHADAS (e) | DESPESAS LIQUIDADAS | DESPESAS PAGAS (f) | DESPESAS INSCRITAS EM RESTOS A PAGAR NÃO PROCESSADOS | PAGAMENTO DE RESTOS A PAGAR (g) | SALDO (h) = (d-e) |
| Despesas | - | - | - | - | - | - | - |
| APLICAÇÃO DOS RECURSOS DA ALIENAÇÃO DE ATIVOS (II) | 0,00 | 0,00 | 0,00 | 0,00 | 0,00 | 0,00 | 0,00 |
| DESPESAS DE CAPITAL | 0,00 | 0,00 | 0,00 | 0,00 | 0,00 | 0,00 | 0,00 |
| Investimentos | | | | | | | 0,00 |
| Inversões Financeiras | | | | | | | 0,00 |
| Amortização da Dívida | | | | | | | 0,00 |
| DESPESAS CORRENTES DOS REGIMES DE PREVIDÊNCIA | 0,00 | 0,00 | 0,00 | 0,00 | 0,00 | 0,00 | 0,00 |
| Regime Geral da Previdência Social | | | | | | | 0,00 |
| Regime Próprio de Previdência dos Servidores Públicos | | | | | | | 0,00 |

RREO-Anexo 11 | Tabela 11.0 - Demonstrativo da Receita de Alienação de Ativos e Aplicação dos Recursos


| Saldo Financeiro a Aplicar | Saldo Financeiro a Aplicar | | |
|----------------------------|----------------------------|-------------------------------|--------------------------------|
| | 2020 (I) | 2021 (J) = (Ib - (IIc + IIg)) | SALDO ATUAL (K) = (III + IIIj) |
| Saldo Financeiro a Aplicar | - | - | - |
| VALOR (III) | | 2,52 | 2,52 |

RREO-Anexo 11 | Tabela 11.0 - Demonstrativo da Receita de Alienação de Ativos e Aplicação dos Recursos

| Notas Explicativas | Valores |
|--------------------|------------|
| | 31/12/2021 |
| Notas Explicativas | - |
| Notas Explicativas | |

RREO-Anexo 13 | Tabela 13.0 - Demonstrativo das Parcerias Público-Privadas

| Impactos das Contratações de PPP | Especificação de PPP | | |
|--|---------------------------------------|-----------------------------|----------------|
| | SALDO TOTAL EM 31 DE DEZEMBRO DE 2020 | REGISTROS EFETUADOS EM 2021 | |
| | | No Bimestre | Até o Bimestre |
| Impactos das Contratações de PPP | - | - | - |
| TOTAL DE ATIVOS | 0,00 | 0,00 | 0,00 |
| Ativos Constituídos pela SPE | | | |
| TOTAL DE PASSIVOS | 0,00 | 0,00 | 0,00 |
| Obrigações decorrentes de Ativos Constituídos pela SPE | | | |
| Provisões de PPP | | | |
| Outros Passivos | | | |
| ATOS POTENCIAIS PASSIVOS | 0,00 | 0,00 | 0,00 |
| Obrigações Contratuais | | | |
| Riscos não Provisionados | | | |
| Garantias Concedidas | | | |
| Outros Passivos Contingentes | | | |

| | |
|---|--|
|  <p>Sistema de Informações Contábeis e Fiscais do Setor Público Brasileiro</p> <p>TESOURO NACIONAL</p> | Relatório Resumido de Execução Orçamentária Simplificado |
| | Prefeitura Municipal de Cordisburgo - MG (Poder Executivo) |
| | CNPJ: |
| | Exercício: 2021 |
| | Período de referência: 6º bimestre |

RREO-Anexo 13 | Tabela 13.0 - Demonstrativo das Parcerias Público-Privadas | Do Ente Federado, exceto estatais não dependentes - Contratadas (I.1)

| Despesas de PPP Do Ente Federado, exceto estatais não dependentes - Contratadas (I.1) | Despesas de PPP | | | | | | | | | | |
|---|--------------------|-------------------------|----------|----------|----------|----------|----------|----------|----------|----------|----------|
| | EXERCÍCIO ANTERIOR | EXERCÍCIO CORRENTE (EC) | <EC + 1> | <EC + 2> | <EC + 3> | <EC + 4> | <EC + 5> | <EC + 6> | <EC + 7> | <EC + 8> | <EC + 9> |

RREO-Anexo 13 | Tabela 13.0 - Demonstrativo das Parcerias Público-Privadas | Do Ente Federado, exceto estatais não dependentes - A Contratar (I.2)

| Despesas de PPP Do Ente Federado, exceto estatais não dependentes - A contratar (I.2) | Despesas de PPP | | | | | | | | | | |
|---|--------------------|-------------------------|----------|----------|----------|----------|----------|----------|----------|----------|----------|
| | EXERCÍCIO ANTERIOR | EXERCÍCIO CORRENTE (EC) | <EC + 1> | <EC + 2> | <EC + 3> | <EC + 4> | <EC + 5> | <EC + 6> | <EC + 7> | <EC + 8> | <EC + 9> |

RREO-Anexo 13 | Tabela 13.0 - Demonstrativo das Parcerias Público-Privadas | Das Estatais Não-Dependentes (II.1)


| Despesas de PPP das Estatais Não-dependentes (II.1) | Despesas de PPP | | | | | | | | | | |
|---|--------------------|-------------------------|----------|----------|----------|----------|----------|----------|----------|----------|----------|
| | EXERCÍCIO ANTERIOR | EXERCÍCIO CORRENTE (EC) | <EC + 1> | <EC + 2> | <EC + 3> | <EC + 4> | <EC + 5> | <EC + 6> | <EC + 7> | <EC + 8> | <EC + 9> |

RREO-Anexo 13 | Tabela 13.0 - Demonstrativo das Parcerias Público-Privadas | Das Estatais Não Dependentes - A contratar (II.2)

| Despesas de PPP das Estatais Não-dependentes - A Contratar (II.2) | Despesas de PPP | | | | | | | | | | |
|---|--------------------|-------------------------|----------|----------|----------|----------|----------|----------|----------|----------|----------|
| | EXERCÍCIO ANTERIOR | EXERCÍCIO CORRENTE (EC) | <EC + 1> | <EC + 2> | <EC + 3> | <EC + 4> | <EC + 5> | <EC + 6> | <EC + 7> | <EC + 8> | <EC + 9> |

RREO-Anexo 13 | Tabela 13.0 - Demonstrativo das Parcerias Público-Privadas

| Total das Despesas de PPP | Despesas de PPP | | | | | | | | | | |
|---|--------------------|-------------------------|----------|----------|----------|----------|----------|----------|----------|----------|----------|
| | EXERCÍCIO ANTERIOR | EXERCÍCIO CORRENTE (EC) | <EC + 1> | <EC + 2> | <EC + 3> | <EC + 4> | <EC + 5> | <EC + 6> | <EC + 7> | <EC + 8> | <EC + 9> |
| Total das Despesas de PPP | - | - | - | - | - | - | - | - | - | - | - |
| TOTAL DAS DESPESAS DE PPP DO ENTE FEDERADO (I) = (I.1 + I.2) | | | | | | | | | | | |
| TOTAL DAS DESPESAS DE PPP DAS ESTATAIS NÃO-DEPENDENTES (II) = (II.1 + II.2) | | | | | | | | | | | |
| TOTAL DAS DESPESAS DE PPP (III) = (I + II) | | | | | | | | | | | |
| RECEITA CORRENTE LÍQUIDA (RCL) (IV) | | | | | | | | | | | |
| TOTAL DAS DESPESAS CONSIDERADAS PARA O LIMITE = (I) | | | | | | | | | | | |
| TOTAL DAS DESPESAS CONSIDERADAS PARA O LIMITE / RCL (%) (V) = (I / IV) | | | | | | | | | | | |

| | |
|---|---|
|  <p>Sistema de Informações Contábeis e Fiscais do Setor Público Brasileiro</p> <p>TESOURO NACIONAL</p> | Relatório Resumido de Execução Orçamentária Simplificado |
| | Prefeitura Municipal de Cordisburgo - MG (Poder Executivo) |
| | CNPJ: |
| | Exercício: 2021 |
| | Período de referência: 6º bimestre |

RREO-Anexo 13 | Tabela 13.0 - Demonstrativo das Parcerias Público-Privadas

| Notas Explicativas | Valores |
|--------------------|------------|
| | 31/12/2021 |
| Notas Explicativas | - |
| Notas Explicativas | |

RREO-Anexo 14 | Tabela 14.0 - Demonstrativo Simplificado do Relatório Resumido da Execução Orçamentária - Estados, DF e Municípios

| Balanco Orçamentário | Valores |
|---|----------------|
| | Até o Bimestre |
| Balanco Orçamentário | - |
| RECEITAS | |
| Previsão Inicial | 19.500.000,00 |
| Previsão Atualizada | 20.285.754,86 |
| Receitas Realizadas | 26.029.174,30 |
| Déficit Orçamentário | 0,00 |
| Saldos de Exercícios Anteriores (Utilizados para Créditos Adicionais) | 3.876.820,21 |
| DESPESAS | |
| Dotação Inicial | 19.500.000,00 |
| Dotação Atualizada | 24.238.076,39 |
| Despesas Empenhadas | 20.724.709,34 |
| Despesas Liquidadas | 19.663.415,56 |
| Despesas Pagas | 19.603.243,55 |
| Superávit Orçamentário | 0,00 |

RREO-Anexo 14 | Tabela 14.0 - Demonstrativo Simplificado do Relatório Resumido da Execução Orçamentária - Estados, DF e Municípios

| Despesas por Função/Subfunção | Valores |
|--------------------------------------|----------------|
| | Até o Bimestre |
| Despesas por Função/Subfunção | - |
| Despesas Empenhadas | 20.724.709,34 |
| Despesas Liquidadas | 19.663.201,53 |

RREO-Anexo 14 | Tabela 14.0 - Demonstrativo Simplificado do Relatório Resumido da Execução Orçamentária - Estados, DF e Municípios

| Receita Corrente Líquida - RCL | Valores |
|---|----------------|
| | Até o Bimestre |
| Receita Corrente Líquida - RCL | - |
| Receita Corrente Líquida | 24.258.846,82 |
| Receita Corrente Líquida Ajustada para Cálculo dos Limites de Endividamento | 24.258.846,82 |
| Receita Corrente Líquida Ajustada para Cálculo dos Limites da Despesa com Pessoal | 24.258.846,82 |

RREO-Anexo 14 | Tabela 14.0 - Demonstrativo Simplificado do Relatório Resumido da Execução Orçamentária - Estados, DF e Municípios

| Receitas e Despesas do Regime Próprio de Previdência dos Servidores | Valores |
|--|----------------|
| | Até o Bimestre |
| Receitas e Despesas do Regime Próprio de Previdência dos Servidores | - |
| Regime Próprio de Previdência dos Servidores - PLANO PREVIDENCIÁRIO | |
| Receitas Previdenciárias Realizadas | 0,00 |
| Despesas Previdenciárias Empenhadas | 0,00 |
| Despesas Previdenciárias Liquidadas | 0,00 |
| Resultado Previdenciário | 0,00 |
| Regime Próprio de Previdência dos Servidores - PLANO FINANCEIRO | |
| Receitas Previdenciárias Realizadas | 0,00 |
| Despesas Previdenciárias Empenhadas | 0,00 |
| Despesas Previdenciárias Liquidadas | 0,00 |
| Resultado Previdenciário | 0,00 |

RREO-Anexo 14 | Tabela 14.0 - Demonstrativo Simplificado do Relatório Resumido da Execução Orçamentária - Estados, DF e Municípios

| Resultados Primário e Nominal | Verificação das Metas dos Resultados Nominal e Primário | | |
|--------------------------------------|---|--------------------------------------|---------------------------|
| | Meta Fixada no Anexo de Metas Fiscais da LDO (a) | Resultado Apurado até o Bimestre (b) | % em Relação à Meta (b/a) |
| Resultados Primário e Nominal | - | - | - |
| Resultado Primário - Acima da Linha | 1.196.699,37 | 4.989.110,48 | 4,17 |
| Resultado Nominal - Acima da Linha | 1.196.699,37 | 5.266.660,11 | 4,40 |

RREO-Anexo 14 | Tabela 14.0 - Demonstrativo Simplificado do Relatório Resumido da Execução Orçamentária - Estados, DF e Municípios

| Restos a Pagar por Poder e Ministério Público | Estágios dos Restos a Pagar | | | |
|--|-----------------------------|-----------------------------|--------------------------|---------------|
| | Inscrição | Cancelamento Até o Bimestre | Pagamento Até o Bimestre | Saldo a Pagar |
| Restos a Pagar por Poder e Ministério Público | - | - | - | - |
| RESTOS A PAGAR PROCESSADOS | 230.598,52 | 0,00 | 149.283,50 | 81.315,02 |

Relatório Resumido de Execução Orçamentária Simplificado
Prefeitura Municipal de Cordisburgo - MG (Poder Executivo)
CNPJ:
Exercício: 2021
Período de referência: 6º bimestre

| Restos a Pagar por Poder e Ministério Público | Estágios dos Restos a Pagar | | | |
|---|-----------------------------|-----------------------------|--------------------------|---------------|
| | Inscrição | Cancelamento Até o Bimestre | Pagamento Até o Bimestre | Saldo a Pagar |
| Poder Executivo | 230.355,71 | 0,00 | 149.040,69 | 81.315,02 |
| Poder Legislativo | 242,81 | 0,00 | 242,81 | 0,00 |
| Poder Judiciário | | | | 0,00 |
| Ministério Público | | | | 0,00 |
| Defensoria Pública | | | | 0,00 |
| RESTOS A PAGAR NÃO PROCESSADOS | 1.422.473,79 | 0,00 | 1.289.718,03 | 132.755,76 |
| Poder Executivo | 1.416.473,79 | 0,00 | 1.283.718,03 | 132.755,76 |
| Poder Legislativo | 6.000,00 | 0,00 | 6.000,00 | 0,00 |
| Poder Judiciário | | | | 0,00 |
| Ministério Público | | | | 0,00 |
| Defensoria Pública | | | | 0,00 |
| TOTAL | 1.653.072,31 | 0,00 | 1.439.001,53 | 214.070,78 |

RREO-Anexo 14 | Tabela 14.0 - Demonstrativo Simplificado do Relatório Resumido da Execução Orçamentária - Estados, DF e Municípios

| Despesas com Manutenção e Desenvolvimento do Ensino | Apuração das Despesas com Ensino | | |
|--|----------------------------------|---------------------------------|---------------------------|
| | Valor Apurado Até o Bimestre | Limites Constitucionais Anuais | |
| | | % Mínimo a Aplicar no Exercício | % Aplicado Até o Bimestre |
| Despesas com Manutenção e Desenvolvimento do Ensino | - | - | - |
| Mínimo Anual de <18% / 25%> das Receitas de Impostos na Manutenção e Desenvolvimento do Ensino | 4.797.099,53 | 25,00 | 23,90 |
| Mínimo Anual de 70% do FUNDEB na Remuneração dos Profissionais da Educação Básica | 1.932.851,07 | 70,00 | 76,54 |
| Percentual de 50% da Complementação da União ao FUNDEB (VAAT) na Educação Infantil | | 60,00 | |
| Mínimo de 15% da Complementação da União ao FUNDEB (VAAT) em Despesas de Capital | | | |

RREO-Anexo 14 | Tabela 14.0 - Demonstrativo Simplificado do Relatório Resumido da Execução Orçamentária - Estados, DF e Municípios

| Receitas de Operações de Crédito e Despesas de Capital | Apuração das Receitas de Operações de Crédito e Despesas de Capital | |
|---|---|---------------------|
| | Valor Apurado no Exercício | Saldo Não Realizado |
| Receitas de Operações de Crédito e Despesas de Capital | - | - |
| Receitas de Operações de Crédito | | |
| Despesa de Capital Líquida | 3.195.435,17 | 1.091.886,98 |

RREO-Anexo 14 | Tabela 14.0 - Demonstrativo Simplificado do Relatório Resumido da Execução Orçamentária - Estados, DF e Municípios

| Projeção Atuarial dos Regimes de Previdência | Exercício de Apuração | | | |
|---|-----------------------|---------------|---------------|---------------|
| | Exercício | 10º Exercício | 20º Exercício | 35º Exercício |
| Projeção Atuarial dos Regimes de Previdência | - | - | - | - |
| Plano Previdenciário | | | | |
| Receitas Previdenciárias | | | | |
| Despesas Previdenciárias | | | | |
| Resultado Previdenciário | 0,00 | 0,00 | 0,00 | 0,00 |
| Plano Financeiro | | | | |
| Receitas Previdenciárias | | | | |
| Despesas Previdenciárias | | | | |
| Resultado Previdenciário | 0,00 | 0,00 | 0,00 | 0,00 |

RREO-Anexo 14 | Tabela 14.0 - Demonstrativo Simplificado do Relatório Resumido da Execução Orçamentária - Estados, DF e Municípios

| Receita da Alienação de Ativos e Aplicação dos Recursos | Apuração da Receita da Alienação de Ativos e Aplicação dos Recursos | |
|--|---|------------------|
| | Valor Apurado no Exercício | Saldo a Realizar |
| Receita da Alienação de Ativos e Aplicação dos Recursos | - | - |
| Receitas da Alienação de Ativos | 2,52 | -2,52 |
| Aplicação dos Recursos da Alienação de Ativos | | |

RREO-Anexo 14 | Tabela 14.0 - Demonstrativo Simplificado do Relatório Resumido da Execução Orçamentária - Estados, DF e Municípios

| Despesas com Ações e Serviços Públicos de Saúde | Valor Apurado Até o Bimestre | Apuração das Despesas com Saúde | |
|---|------------------------------|---------------------------------|---------------------------|
| | | Limites Constitucionais Anuais | |
| | | % Mínimo a Aplicar no Exercício | % Aplicado Até o Bimestre |
| Despesas com Ações e Serviços Públicos de Saúde | - | - | - |
| Despesas com Ações e Serviços Públicos de Saúde Executadas com Recursos de Impostos | 3.979.725,36 | 15,00 | 20,80 |

RREO-Anexo 14 | Tabela 14.0 - Demonstrativo Simplificado do Relatório Resumido da Execução Orçamentária - Estados, DF e Municípios

| Despesas de Caráter Continuado Derivadas de PPP | Valor Realizado no Período | |
|---|-------------------------------------|--|
| | Valor Apurado no Exercício Corrente | |
| Despesas de Caráter Continuado Derivadas de PPP | - | |
| Total das Despesas Consideradas para o Limite / RCL (%) | | |

RREO-Anexo 14 | Tabela 14.0 - Demonstrativo Simplificado do Relatório Resumido da Execução Orçamentária - Estados, DF e Municípios

| Notas Explicativas | Valores |
|--------------------|------------|
| | 31/12/2021 |
| Notas Explicativas | - |
| Notas Explicativas | |

Lista de Assinaturas

| |
|---------------|
| Assinatura: 1 |
| |
| Assinatura: 2 |
| |
| Assinatura: 3 |
| |
| Assinatura: 4 |
| |
| Assinatura: 5 |
| |

As assinaturas digitais podem ser verificadas no arquivo PDF.