



PREFEITURA MUNICIPAL DE VILA PAVÃO
ESTADO DO ESPÍRITO SANTO
GABINETE DO PREFEITO

LEI Nº 1.278/2020

Publicado

em

13 / 10 / 2020

Altera anexos da Lei Municipal nº 1.266/2020 (Lei de Diretrizes Orçamentárias – LDO) para o exercício de 2021, e dá outras providências.

O Prefeito Municipal de Vila Pavão, Estado do Espírito Santo, no uso de suas atribuições legais, **FAÇO SABER QUE A CÂMARA MUNICIPAL APROVOU E EU SANCIONO A SEGUINTE LEI:**

Art. 1º - Ficam alterados os seguintes anexos da Lei Municipal nº 1.266/2020 (Lei de Diretrizes Orçamentárias – LDO) para o exercício de 2021:

- Anexo de metas fiscais (Demonstrativo I);
- Demonstrativo III – Metas fiscais atuais comparadas com as fixadas nos três exercícios anteriores;
- Resultado primário – III;
- Despesas II.

Art. 2º - Esta Lei entra em vigor na data de sua publicação, revogadas as disposições em contrário.

Gabinete do Prefeito Municipal de Vila Pavão, Estado do Espírito Santo, aos 13 dias de outubro do ano de 2020.

IRINEU WUTKE

Prefeito Municipal



Município de Vila Pavão - Consolidado
LEI DE DIRETRIZES ORÇAMENTÁRIAS
ANEXO DE METAS FISCAIS
DEMONSTRATIVO I - METAS ANUAIS

AMF - Demonstrativo 1 (LRF, art. 4º, § 1º)

R\$ 1,00

ESPECIFICAÇÃO	2021			2022			2023		
	Valor Corrente	Valor Constante	% RCL (a / RCL)	Valor Corrente	Valor Constante	% RCL (b / RCL)	Valor Corrente	Valor Constante	% RCL (c / RCL)
	(a)		x 100	(b)		x 100	(c)		x 100
Receita Total	29.767.500,00	30.734.943,75	113,22%	31.255.875,00	29.248.341,93	107,74%	32.818.668,75	29.672.230,94	109,30%
Receitas Primárias (I)	29.265.862,50	30.217.003,03	111,31%	30.729.155,63	28.755.453,21	105,93%	32.265.613,42	29.172.198,92	107,46%
Despesa Total	29.767.500,00	30.734.943,75	113,22%	31.255.875,00	29.248.341,93	107,74%	32.818.668,75	29.672.230,94	109,30%
Despesas Primárias (II)	29.497.481,70	31.267.330,60	115,18%	30.972.355,79	28.993.032,87	106,77%	32.520.973,58	29.403.076,83	108,31%
Resultado Primário (II) = (I - II)	-231.619,20	-245.516,35	-0,01	-243.200,16	-227.579,56	-0,01	-255.360,16	-230.877,91	-0,85%
Resultado Nominal	0,00	0,00	0,00	0,00	0,00	0,00	0,00	0,00	0,00%
Dívida Pública Consolidada	2.321.250,99	2.460.526,05	9,06%	2.248.184,98	2.103.786,35	7,75%	2.172.159,40	1.963.907,06	7,23%
Dívida Consolidada Líquida	-5.998.749,01	-6.358.673,95	-23,42%	-7.366.407,02	-6.893.270,19	-25,39%	-7.977.840,60	-7.212.977,79	-26,57%
Receitas Primárias advindas de PPP (IV)									
Despesas Primárias geradas por PPP (V)									
Impacto do saldo das PPP (VI) = (IV-V)									


FONTE: Sistema E&L, Unidade Responsável Sec. Muni de Finanças e Orçamentos, Data da emissão 21/09/2020


Metodologia de Cálculo dos Valores Constantes:

2021*	2022*	2023*
1,0325	1,035	1,035

* Inflação Média (% anual) projetada com base no Índice Nacional de Preços ao Consumidor Amplo - IPCA, divulgado pelo BCB

Vila Pavão-ES, 21 de Setembro de 2020


Nome
Prefeito Municipal


Nome
Contador CRC nº

Nome



Município de Vila Pavão - Consolidado
LEI DE DIRETRIZES ORÇAMENTÁRIAS
ANEXO DE METAS FISCAIS
DEMONSTRATIVO III - METAS FISCAIS ATUAIS COMPARADAS COM AS FIXADAS NOS TRÊS EXERCÍCIOS ANTERIORES

AMF - Demonstrativo 3 (LRF, art.4º, §2º, inciso II)

RS 1,00

ESPECIFICAÇÃO	VALORES A PREÇOS CORRENTES										
	2018	2019	%	2020	%	2021	%	2022	%	2023	%
Receita Total	30.114.965,76	32.104.423,32	6,61%	28.350.000,00	-11,69%	29.767.500,00	5,00%	31.255.875,00	5,00%	32.818.668,75	5,00%
Receitas Primárias (I)	29.907.691,91	31.934.358,89	6,78%	27.872.250,00	-12,72%	29.265.862,50	5,00%	30.729.155,63	5,00%	32.265.613,42	5,00%
Despesa Total	27.546.577,52	32.005.684,26	16,19%	28.350.000,00	-11,42%	29.767.500,00	5,00%	31.255.875,00	5,00%	32.818.668,75	5,00%
Despesas Primárias (II)	27.413.119,15	31.881.402,06	16,30%	28.092.839,71	-11,88%	29.497.481,70	5,00%	30.972.355,79	5,00%	32.520.973,58	5,00%
Resultado Primário (III) = (I - II)	2.494.572,76	52.956,83	-97,88%	-220.589,71	-0,01	-231.619,20	0,00	-243.200,16	0,00	-255.360,16	0,00
Resultado Nominal	0,00	0,00	0,00%	0,00	0,00%	0,00	0,00%	0,00	0,00%	0,00	0,00%
Dívida Pública Consolidada	2.486.387,21	2.362.105,01	-5,00%	2.362.105,01	0,00%	2.321.250,99	-1,73%	2.248.184,98	-3,15%	2.172.159,40	-3,38%
Disponibilidade de Caixa	7.890.642,29	7.890.642,29	0,00%	9.118.426,23	15,56%	8.320.000,00	-8,76%	9.614.592,00	15,58%	10.150.000,00	5,57%
Dívida Consolidada Líquida	-5.404.255,08	-5.528.537,28	2,30%	-6.756.321,22	0,22	-5.998.749,01	-0,11	-7.306.407,02	0,23	-7.977.940,60	0,08

ESPECIFICAÇÃO	VALORES A PREÇOS CONSTANTES										
	2018	2019	%	2020	%	2021	%	2022	%	2023	%
Receita Total	33.154.007,27	32.669.461,17	-1,49%	28.350.000,00	-13,22%	30.734.943,75	8,41%	29.248.341,93	-4,84%	29.672.230,94	1,45%
Receitas Primárias (I)	32.935.747,52	32.496.403,81	-1,33%	27.872.250,00	-14,23%	30.217.003,03	8,41%	28.755.453,21	-4,84%	29.172.198,92	1,45%
Despesa Total	30.335.578,25	32.568.984,30	7,35%	28.350.000,00	-12,95%	30.734.943,75	9,41%	29.248.341,93	-4,84%	29.672.230,94	1,45%
Despesas Primárias (II)	30.138.807,55	32.442.514,74	7,47%	28.092.839,71	-13,41%	31.267.330,60	11,30%	28.983.032,87	-7,31%	29.403.076,83	1,45%
Resultado Primário (III) = (I - II)	2.747.140,07	53.888,87	-98,04%	-220.589,71	-509,34%	-245.516,55	11,30%	-227.579,66	-7,31%	-230.877,91	1,45%
Resultado Nominal	0,00	0,00	0,00%	0,00	0,00%	0,00	0,00%	0,00	0,00%	0,00	0,00%
Dívida Pública Consolidada	2.739.125,75	2.403.678,06	-12,21%	2.362.105,01	-1,73%	2.460.526,05	4,17%	2.103.786,35	-14,50%	1.963.907,06	-6,65%
Disponibilidade de Caixa	8.689.543,94	8.029.517,59	-7,60%	9.118.426,23	13,56%	8.819.200,00	-3,28%	8.997.056,53	2,02%	9.176.884,85	2,00%
Dívida Consolidada Líquida	-5.951.418,18	-5.625.839,54	-5,47%	-6.756.321,22	20,09%	-6.358.673,95	-5,89%	-6.893.270,19	8,41%	-7.212.977,79	4,64%

FONTE: Sistema E&L, Unidade Responsável Sec. Muni de Finanças e Orçamentos, Data da emissão 21/09/2020

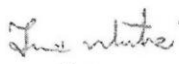
Nota:

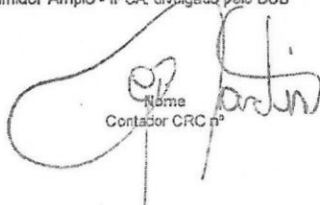
Metodologia de Cálculo dos Valores Constantes

ÍNDICES DE INFLAÇÃO						
2018	2019	2020	*2021	*2022	*2023	
3,75	4,31	1,76	3,25	3,50	3,50	
VALORES DE REFERÊNCIA						
Valor Corrente x 1,0375	Valor Corrente x 1,0822	Valor Corrente x 1,000	Valor Corrente x 1,0325	Valor Corrente x 1,0350	Valor Corrente x 1,0350	Valor Corrente x 1,0350

* Inflação Média (% anual) projetada com base no índice Nacional de Preços ao Consumidor Amplo - IPCA divulgado pelo BCB

Vila Pavão-ES, 21 de Setembro de 2020


Nome
Prefeito Municipal


Nome
Contador CRC nº

Nome



Município de Vila Pavão - Consolidado
ESTADO DO ESPÍRITO SANTO
LEI DE DIRETRIZES ORÇAMENTÁRIAS
METODOLOGIA E MEMÓRIA DE CÁLCULO DAS METAS ANUAIS
III RESULTADO PRIMÁRIO
Art. 4º, §2º, inciso II da LRF

ESPECIFICAÇÃO	2018	2019	2020	2021	2022	2023
RECEITAS CORRENTES (I)	27.146.324,73	29.006.283,84	27.636.000,00	29.017.800,00	30.468.690,00	31.992.124,50
RECEITAS CORRENTES (EXCETO INTRA)	27.146.324,73	29.006.283,84	27.636.000,00	29.017.800,00	30.468.690,00	31.992.124,50
Receitas Tributárias	835.494,27	1.128.793,58	1.012.725,00	1.063.361,25	1.116.529,31	1.172.355,78
Receita de Contribuição	502.595,54	610.423,29	516.600,00	542.430,00	569.551,50	598.029,08
Receita Patrimonial	207.273,85	170.064,43	336.000,00	352.800,00	370.440,00	388.962,00
Aplicações Financeiras (II)	207.273,85	170.064,43	336.000,00	352.800,00	370.440,00	388.962,00
Outras Receitas Patrimoniais	0,00	0,00	0,00	0,00	0,00	0,00
Receita Agropecuária	0,00	0,00	0,00	0,00	0,00	0,00
Receita Industrial	0,00	0,00	0,00	0,00	0,00	0,00
Receita de Serviços	0,00	0,00	0,00	0,00	0,00	0,00
Transferências Correntes	28.541.520,00	26.996.185,30	29.180.025,00	30.639.026,25	32.170.977,56	33.779.526,44
Outras Receitas Correntes	78.841,82	100.817,24	81.900,00	85.995,00	90.294,75	94.809,49
RECEITAS CORRENTES INTRA-ORÇAMENTÁRIAS	0,00	0,00	0,00	0,00	0,00	0,00
DEDUÇÕES DAS RECEITAS CORRENTES	0,00	0,00	0,00	0,00	0,00	0,00
RECEITAS FISCAIS CORRENTES (III) = (I - II)	26.939.050,88	28.836.219,41	27.300.000,00	28.665.000,00	30.098.250,00	31.603.162,50
RECEITAS DE CAPITAL (IV)	2.968.641,03	3.098.139,48	714.000,00	749.700,00	787.185,00	826.544,25
Operações de Crédito (V)	0,00	0,00	84.000,00	88.200,00	92.610,00	97.240,50
Alienação de Bens (VI)	0,00	0,00	57.750,00	60.637,50	63.669,38	66.852,84
Amortizações de Empréstimos (VII)	0,00	0,00	0,00	0,00	0,00	0,00
Transferências de Capital	2.968.641,03	3.098.139,48	572.250,00	600.862,50	630.905,63	662.450,91
Outras Receitas de Capital	0,00	0,00	0,00	0,00	0,00	0,00
Receitas Fiscais de Capital (VIII) = (IV - V - VI - VII)	2.968.641,03	3.098.139,48	572.250,00	600.862,50	630.905,63	662.450,91
RECEITAS NÃO-FINANCEIRAS (OU RECEITAS FISCAIS LÍQUIDAS) (IX) = (III + VIII)	29.907.691,91	31.934.358,89	27.872.250,00	29.265.862,50	30.729.155,63	32.265.613,41
RECEITA TOTAL	30.114.965,76	32.104.423,32	28.350.000,00	29.767.500,00	31.255.875,00	32.818.668,75
DESPEAS CORRENTES (X)	25.004.944,59	27.180.674,48	25.752.601,19	27.040.231,19	28.392.238,55	29.811.850,47
Pessoal e Encargos Sociais	14.100.309,56	15.595.940,60	14.647.080,05	15.381.638,68	16.150.720,61	16.958.256,64
Juros e Encargos da Dívida (XI)	0,00	0,00	78.750,00	82.687,50	86.821,88	91.162,97
Outras Despesas Correntes	10.904.635,03	11.584.733,88	11.026.771,14	11.575.905,01	12.154.696,06	12.762.430,86
DESPEAS FISCAIS CORRENTES (XII) = (X - XI)	25.004.944,59	27.180.674,48	25.673.851,19	26.957.543,69	28.305.416,67	29.720.687,50
DESPEAS DE CAPITAL (XIII)	2.541.633,03	4.825.009,78	1.767.898,81	1.856.293,81	1.949.112,70	2.046.568,35
Investimentos	2.408.174,56	4.700.727,58	1.589.488,52	1.668.963,01	1.752.411,16	1.840.036,14
Inversões Financeiras	0,00	0,00	0,00	0,00	0,00	0,00
Transferência de Capital	0,00	0,00	0,00	0,00	0,00	0,00
Amortização da Dívida (XIV)	133.458,47	124.282,20	178.410,29	187.330,80	196.701,54	206.532,21
DESPEAS FISCAIS DE CAPITAL (XV) = (XIII - XIV)	2.408.174,56	4.700.727,58	1.589.488,52	1.668.963,01	1.752.411,16	1.840.036,14
RESERVA DE CONTIGÊNCIA (XVI)	0,00	0,00	829.500,00	870.975,00	914.523,75	960.249,93
RESERVA ORÇAMENTÁRIA (XVI -a)	0,00	0,00	0,00	0,00	0,00	0,00
DESPEAS NÃO-FINANCEIRAS (OU DESPEAS FISCAIS LÍQUIDAS) (XVII) = (XII + XV + XVI)	27.413.119,15	31.881.402,06	28.092.839,71	29.497.481,70	30.972.355,79	32.520.973,57
DESPESA TOTAL	27.546.577,62	32.005.684,26	28.350.000,00	29.767.500,00	31.255.875,00	32.818.668,75

[Handwritten signature]

[Handwritten signature]



Município de Vila Pavão - C
ESTADO DO ESPIRITO SANTO
LEI DE DIRETRIZES ORÇAMENTÁRIAS
METODOLOGIA E MEMÓRIA DE CÁLCULO DAS METAS ANUAIS
III RESULTADO PRIMARIO
Art. 4º, §2º, inciso II da LRF

RESULTADO PRIMÁRIO (IX - XVII)	2.494.572,76	52.956,83	-220.589,71	-231.619,20	-243.200,16	-255.360,17
--------------------------------	--------------	-----------	-------------	-------------	-------------	-------------

Vila Pavão-ES, 21 de Setembro de 2020

Luiz Roberto
Nome
Prefeito Municipal

[Handwritten Signature]
Nome
Contador CRCn°

Nome



Município de Vila Pavão - Consolidado
ESTADO DO ESPÍRITO SANTO
LEI DE DIRETRIZES ORÇAMENTÁRIAS
METODOLOGIA E MEMÓRIA DE CÁLCULO DAS METAS ANUAIS
II - DESPESAS
Art. 4º, §2º, inciso II da LRF

CATEGORIA ECONÔMICA E GRUPOS DE NATUREZA DE DESPESAS	EXECUTADA		ORÇADA	PREVISÃO		
	2018	2019	2020	2021	2022	2023
DESPESAS CORRENTES (I)	25.004.944,59	27.180.674,48	25.752.601,19	27.040.231,19	28.392.238,55	29.811.850,47
Pessoal e Encargos Sociais	14.100.309,56	15.595.940,60	14.647.080,05	15.381.638,68	16.150.720,61	16.958.256,64
Transferência a Estados e ao Distrito Federal Aplicações	0,00	0,00	0,00	0,00	0,00	0,00
Aplicações Diretas	0,00	0,00	0,00	0,00	0,00	0,00
Aplicações Diretas-Órgãos,Fundos Entidades	14.100.309,56	15.595.940,60	14.647.080,05	15.381.638,68	16.150.720,61	16.958.256,64
Juros e Encargos da Dívida	0,00	0,00	78.750,00	82.687,50	86.821,88	91.162,97
Aplicações Diretas	0,00	0,00	78.750,00	82.687,50	86.821,88	91.162,97
Outras Despesas Correntes	10.904.635,03	11.584.733,88	11.026.771,14	11.575.905,01	12.154.696,06	12.762.430,86
Transferência da União	0,00	0,00	0,00	0,00	0,00	0,00
Transferência a Estados e ao Distrito Federal	0,00	0,00	0,00	0,00	0,00	0,00
Transferência a Municípios	0,00	0,00	0,00	0,00	0,00	0,00
Transf. a Inst. Privadas sem Fins Lucrativos	0,00	0,00	0,00	0,00	0,00	0,00
Transf. a Inst. Privadas com Fins Lucrativos	0,00	0,00	0,00	0,00	0,00	0,00
Transf. a Inst. Multigovernamentais Nacionais	0,00	0,00	0,00	0,00	0,00	0,00
Aplicações Diretas	0,00	0,00	0,00	0,00	0,00	0,00
Aplicações Diretas-Órgãos,Fundos Entidades	10.904.635,03	11.584.733,88	11.026.771,14	11.575.905,01	12.154.696,06	12.762.430,86
DESPESA DE CAPITAL (II)	2.541.633,03	4.825.009,78	1.767.898,81	1.856.293,81	1.949.112,70	2.046.568,35
Investimentos	2.403.174,56	4.700.727,58	1.589.488,52	1.668.963,01	1.752.411,16	1.840.036,14
Transferências a União	0,00	0,00	0,00	0,00	0,00	0,00
Transferências a Estados e ao Distrito Federal	0,00	0,00	0,00	0,00	0,00	0,00
Transferências a Municípios	0,00	0,00	0,00	0,00	0,00	0,00
Transf. a Inst. Privadas sem Fins Lucrativos	0,00	0,00	0,00	0,00	0,00	0,00
Transf. a Inst. Privadas com Fins Lucrativos	0,00	0,00	0,00	0,00	0,00	0,00
Transf. a Inst. Multigovernamentais Nacionais	0,00	0,00	0,00	0,00	0,00	0,00
Aplicações Diretas	0,00	0,00	0,00	0,00	0,00	0,00
Aplicações Diretas-Órgãos,Fundos Entidades	2.403.174,56	4.700.727,58	1.589.488,52	1.668.963,01	1.752.411,16	1.840.036,14
Inversões Financeiras	0,00	0,00	0,00	0,00	0,00	0,00
Transferências a Estados e ao Distrito Federal	0,00	0,00	0,00	0,00	0,00	0,00
Transferências a Municípios	0,00	0,00	0,00	0,00	0,00	0,00
Transf. a Inst. Privadas sem Fins Lucrativos	0,00	0,00	0,00	0,00	0,00	0,00
Aplicações Diretas	0,00	0,00	0,00	0,00	0,00	0,00
Aplicações Diretas-Órgãos,Fundos Entidades	0,00	0,00	0,00	0,00	0,00	0,00
Amortização da Dívida	133.458,47	124.282,20	178.410,29	187.330,80	196.701,54	203.532,21
Aplicações Diretas	133.458,47	124.282,20	178.410,29	187.330,80	196.701,54	203.532,21
RESERVA DO RPPS	0,00	0,00	0,00	0,00	0,00	0,00
RESERVA DE CONTINGÊNCIA (III)	0,00	0,00	829.500,00	870.975,00	914.523,75	960.249,93

ep pastor

José White



Município de Vila Pavão - Consolidado
ESTADO DO ESPIRITO SANTO
LEI DE DIRETRIZES ORÇAMENTARIAS
METODOLOGIA E MEMÓRIA DE CÁLCULO DAS METAS ANUAIS
I - RECEITAS
Art. 4º, §2º, inciso II da LRF

CATEGORIA ECONÔMICA E GRUPOS DE NATUREZA DE DESPESAS	EXECUTADA		ORÇADA	PREVISÃO		
	2018	2019	2020	2021	2022	2023
TOTAL	27.546.577,62	32.005.684,26	28.350.000,00	29.767.500,00	31.255.875,00	32.818.668,75

Vila Pavão-ES, 21 de Setembro de 2020

Ina White
Nome
Prefeito Municipal

[Signature]
Nome
Contador CRC n°