

PREFEITURA MUNICIPAL DE SANTA TERESA - ES

LEI DE DIRETRIZES ORÇAMENTÁRIAS ANEXO DE METAS FISCAIS Metas Anuais 2017

AMF - Demonstrativo I (LRF, art 4º, § 1º)

R\$ 1,00



ESPECIFICAÇÃO	2017			2018			2019		
	Valor Corrente (a)	Valor Constante	% PIB (a / PIB) X 100	Valor Corrente (b)	Valor Constante	% PIB (b / PIB) X 100	Valor Corrente (c)	Valor Constante	% PIB (c / PIB) X 100
Receita Total	67.209.796,75	64.315.594,98	0,044	70.234.237,60	64.315.594,97	0,044	73.394.778,30	64.315.602,03	43,504
Receitas Primárias (I)	67.189.796,75	64.296.456,22	0,043	70.213.337,60	64.296.456,22	0,043	73.372.937,80	64.296.463,27	43,491
Despesa Total	67.209.796,75	64.315.594,98	0,044	70.234.237,60	64.315.594,97	0,044	73.394.778,30	64.315.602,03	43,504
Despesas Primárias (II)	66.857.945,25	63.978.894,98	0,043	69.866.552,78	63.978.894,97	0,043	73.010.547,66	63.978.901,98	43,276
RESULTADO PRIMÁRIO III = (I-II)	331.851,50	317.561,24	0,000	346.784,82	317.561,25	0,000	362.390,14	317.561,28	0,215
Resultado Nominal	(97.211,54)	(93.025,40)	0,000	(101.586,06)	(93.025,40)	0,000	(106.157,42)	(93.025,40)	-0,063
Dívida Pública Consolidada	2.151.449,10	2.058.802,97	0,001	2.248.264,31	2.058.802,97	0,001	2.349.436,21	2.058.803,20	1,393
Dívida Consolidada Líquida	(2.257.468,05)	(2.160.256,51)	-0,001	(2.359.054,11)	(2.160.256,51)	-0,001	(2.465.211,53)	(2.160.256,73)	-1,461
Receitas Primárias Advindas de PPP (IV)	0,00	0,00	0,000	0,00	0,00	0,000	0,00	0,00	0,000
Despesas Primárias Advindas de PPP (V)	0,00	0,00	0,000	0,00	0,00	0,000	0,00	0,00	0,000
Impacto do Saldo das PPP (VI) = (IV - V)	0,00	0,00	0,000	0,00	0,00	0,000	0,00	0,00	0,000

Nota: O cálculo das metas foi realizado considerando-se o seguinte cenário macroeconômico:

VARIÁVEIS	2017	2018	2019
PIB real (crescimento % anual)	4,50	4,50	4,50
Taxa real de juro implícito sobre a dívida líquida do Governo (média % anual)	4,50	4,50	4,50
Câmbio (R\$/US\$ - Final do Ano)	3,96	3,96	3,96
Inflação Média (% anual) projetada com base em índice oficial de inflação	4,50	4,50	4,50
Projeção do PIB do Estado - R\$ 1,00	154.492.800.000,00	161.444.976.000,00	168.709.999,00

Metodologia de Cálculo dos Valores Constantes:

2017	2018	2019
Valor Corrente / 1,0450	Valor Corrente / 1,0920	Valor Corrente / 1,1411

 CLÁUDIO ANTONIO ZAMPROGNO PREFEITO MUNICIPAL	 SEBASTIÃO LUIZ SILLER SECRETÁRIO MUNICIPAL DA FAZENDA CRC-7195/0-1
--	--

PREFEITURA MUNICIPAL DE SANTA TERESA - ES

LEI DE DIRETRIZES ORÇAMENTÁRIAS
ANEXOS DE METAS FISCAIS
AVALIAÇÃO DO CUMPRIMENTO DAS METAS FISCAIS DO EXERCÍCIO ANTERIOR
2017


AMF - Demonstrativo II (LRF, art 4º, §2º, Inciso I)

R\$ 1,00

ESPECIFICAÇÃO	Metas Previstas em 2015 (a)	% PIB	Metas Realizadas em 2015 (b)	% PIB	Variação	
					Valor (c) = (b-a)	% (c/a) x 100
Receita Total	66.959.448,20	0,048	64.315.594,98	0,046	(2.643.853,22)	-3,948
Receitas Primárias (I)	66.939.448,20	0,048	64.001.644,98	0,046	(2.937.803,22)	-4,389
Despesa Total	66.959.448,20	0,048	69.489.610,23	0,050	2.530.162,03	3,779
Despesas Primárias (II)	66.622.748,20	0,047	69.163.392,79	0,049	2.540.644,59	3,813
RESULTADO PRIMÁRIO III = (I-II)	316.700,00	0,001	(5.161.747,81)	-0,003	(5.478.447,81)	-1.729,854
Resultado Nominal	(70.606,43)	0,000	(8.482.005,94)	-0,006	(8.411.399,51)	11.913,079
Dívida Pública Consolidada	2.173.404,83	0,002	1.970.146,37	0,001	(203.258,46)	-9,352
Dívida Consolidada Líquida	(1.397.794,94)	-0,001	(24.583.923,31)	-0,018	(23.186.128,37)	1.658,765
Receitas Primárias Advindas de PPP (IV)	0,00	0,000	0,00	0,000	0,00	0,000
Despesas Primárias Advindas de PPP (V)	0,00	0,000	0,00	0,000	0,00	0,000
Impacto do Saldo das PPP (VI) = (IV - V)	0,00	0,000	0,00	0,000	0,00	0,000

Nota: PIB Estadual Previsto e Realizado para 2015

ESPECIFICAÇÃO	VALOR
Previsão do PIB Estadual para 2015	140.800.000.000,00
valor efetivo (realizado) do PIB Estadual para 2015	140.200.000.000,00


CLAUMIR ANTONIO ZAMPROGNO
PREFEITO MUNICIPAL


SEBASTIAO LUIZ SILLER
SECRETARIO MUNICIPAL DA FAZENDA
CRC-7195/0-1

PREFEITURA MUNICIPAL DE SANTA TERESA - ES

LEI DE DIRETRIZES ORÇAMENTÁRIAS

ANEXO DE METAS FISCAIS

METAS FISCAIS ATUAIS COMPARADAS COM AS FIXADAS NOS TRÊS EXERCÍCIOS ANTERIORES

2017

AMF - Demonstrativo III (LRF, art 4º, § 2º, inciso II)

R\$ 1,00

ESPECIFICAÇÃO	VALORES A PREÇOS CORRENTES											
	2014		2015		2016		2017		2018		2019	
	Valor	%	Valor	%	Valor	%	Valor	%	Valor	%	Valor	%
Receita Total	60.342.302,00	6,59	64.315.594,98	8,80	69.972.623,37	8,80	67.209.796,75	-3,95	70.234.237,60	4,50	73.394.778,30	4,50
Receitas Primárias (I)	60.322.302,00	6,10	64.001.644,98	6,10	69.952.623,37	9,30	67.189.796,75	-3,95	70.213.337,60	4,50	73.372.937,80	4,50
Despesa Total	60.342.302,00	15,16	69.489.610,23	15,16	69.972.623,37	0,70	67.209.796,75	-3,95	70.234.237,60	4,50	73.394.778,30	4,50
Despesas Primárias (II)	59.891.302,00	15,48	69.163.392,79	15,48	69.635.923,37	0,68	66.857.945,25	-3,99	69.866.552,78	4,50	73.010.547,66	4,50
RESULTADO PRIMÁRIO III = (I-II)	431.000,00	2,97,62	(5.161.747,81)	-1,297,62	316.700,00	0,00	331.851,50	4,78	346.784,82	4,50	362.390,14	4,50
Resultado Nominal	1.334.601,97	-7,35,55	(8.482.005,94)	-7,35,55	22.423.666,80	-364,37	(97.211,54)	-100,43	(101.586,06)	4,50	(106.157,42)	4,50
Divida Pública Consolidada	2.911.236,58	-32,33	1.970.146,37	-32,33	2.058.802,96	4,50	2.151.449,10	4,50	2.248.264,31	4,50	2.349.436,21	4,50
Divida Consolidada Líquida	(1.284.710,92)	813,58	(24.583.923,31)	-91,21	(2.160.256,51)	-91,21	(2.257.468,05)	4,50	(2.359.054,11)	4,50	(2.465.211,53)	4,50
Receitas Primárias Advindas de PPP (IV)	0,00	0,00	0,00	0,00	0,00	0,00	0,00	0,00	0,00	0,00	0,00	
Despesas Primárias Advindas de PPP (V)	0,00	0,00	0,00	0,00	0,00	0,00	0,00	0,00	0,00	0,00	0,00	
Impacto do Saldo das PPP (VI) = (IV - V)	0,00	0,00	0,00	0,00	0,00	0,00	0,00	0,00	0,00	0,00	0,00	
ESPECIFICAÇÃO	VALORES A PREÇOS CONSTANTES											
	2014		2015		2016		2017		2018		2019	
	Valor	%	Valor	%	Valor	%	Valor	%	Valor	%	Valor	%
Receita Total	69.785.962,78	-3,69	67.209.796,75	-3,69	69.972.623,37	4,11	64.315.594,98	-8,09	64.315.594,97	0,00	64.315.602,03	0,00
Receitas Primárias (I)	69.762.832,75	-4,13	66.881.719,00	-4,13	69.952.623,37	4,59	64.296.456,22	-8,09	64.296.456,22	0,00	64.296.463,27	0,00
Despesa Total	69.785.962,78	4,06	72.616.642,69	4,06	69.972.623,37	-3,64	64.315.594,98	-8,09	64.315.594,97	0,00	64.315.602,03	0,00
Despesas Primárias (II)	69.264.380,60	4,35	72.275.745,47	4,35	69.635.923,37	-3,65	63.978.894,98	-8,12	63.978.894,97	0,00	63.978.901,98	0,00
RESULTADO PRIMÁRIO III = (I-II)	498.452,15	0,72	(5.394.026,46)	-0,88	316.700,00	-105,87	317.561,24	0,27	317.561,25	0,00	317.561,28	0,00
Resultado Nominal	1.543.469,18	-6,74,27	(8.863.696,21)	-6,74,27	22.423.666,80	-352,98	(93.025,40)	-100,42	(93.025,40)	0,00	(93.025,40)	0,00
Divida Pública Consolidada	3.366.849,47	-38,85	2.058.802,96	-38,85	2.058.802,96	0,00	2.058.802,97	0,00	2.058.802,97	0,00	2.058.803,20	0,00
Divida Consolidada Líquida	(1.485.770,11)	629,08	(25.690.199,86)	-1,629,08	(2.160.256,51)	-91,59	(2.160.256,51)	0,00	(2.160.256,51)	0,00	(2.160.256,73)	0,00
Receitas Primárias Advindas de PPP (IV)	0,00	0,00	0,00	0,00	0,00	0,00	0,00	0,00	0,00	0,00	0,00	
Despesas Primárias Advindas de PPP (V)	0,00	0,00	0,00	0,00	0,00	0,00	0,00	0,00	0,00	0,00	0,00	
Impacto do Saldo das PPP (VI) = (IV - V)	0,00	0,00	0,00	0,00	0,00	0,00	0,00	0,00	0,00	0,00	0,00	

Metodologia de Cálculo dos Valores Constantes

ÍNDICES DE INFLAÇÃO					
2014	2015	2016*	2017*	2018	2019
5,68	10,67	4,50	4,50	4,50	4,50

PREFEITURA MUNICIPAL DE SANTA TERESA - ES
LEI DE DIRETRIZES ORÇAMENTÁRIAS
ANEXO DE METAS FISCAIS
METAS FISCAIS ATUAIS COMPARADAS COM AS FIXADAS NOS TRÊS EXERCÍCIOS ANTERIORES
2017

*Inflação Média (% anual) projetada com base no IPCA, divulgado pelo IBGE.



CLÁUDIO ANTONIO ZAMPROGNO
PREFEITO MUNICIPAL



SEBASTIÃO LUIZ SILLER
SECRETÁRIO MUNICIPAL DA FAZENDA
CRC-719590-1

PREFEITURA MUNICIPAL DE SANTA TERESA - ES

LEI DE DIRETRIZES ORÇAMENTÁRIAS

ANEXOS DE METAS FISCAIS

Evolução do Patrimônio Líquido

2017

AMF - Tabela IV (Irf, art. 4º, §2º, inciso II)

R\$ 1,00

PREFEITURA CONSOLIDADO						
PATRIMÔNIO LÍQUIDO	2015	%	2014	%	2013	%
Patrimônio/Capital	193.488.002,82	100,000	183.294.060,00	100,000	168.185.416,02	100,000
Reservas	0,00	0,000	0,00	0,000	0,00	0,000
Resultado Acumulado	0,00	0,000	0,00	0,000	0,00	0,000
Total	193.488.002,82	100%	183.294.060,00	100%	168.185.416,02	100%

REGIME PREVIDENCIÁRIO						
PATRIMÔNIO LÍQUIDO	2015	%	2014	%	2013	%
Patrimônio	0,00	0,000	0,00	0,000	0,00	0,000
Reservas	0,00	0,000	0,00	0,000	0,00	0,000
Lucros ou Prejuízos Acumulados	0,00	0,000	0,00	0,000	0,00	0,000
Total	0,00	100%	0,00	100%	0,00	100%



Cláimir Antonio Zamprogno
Prefeito Municipal



Sebastião Luiz Siller
Secretário Municipal da Fazenda

PREFEITURA MUNICIPAL DE SANTA TERESA - ES

LEI DE DIRETRIZES ORÇAMENTÁRIAS
ANEXOS DE METAS FISCAIS
ORIGEM E APLICAÇÃO DOS RECURSOS OBTIDOS COM ALIENAÇÃO DE ATIVOS

2017

AMF - Tabela V (lrf, art. 4º, §2º, inciso III)

R\$ 1,00

RECEITAS REALIZADAS	2015	2014	2013
RECEITAS DE CAPITAL - ALIENAÇÃO DE ATIVOS (I)			
Alienação de Bens Móveis	313.950,00	0,00	0,00
Alienação de Bens Imóveis	313.950,00	0,00	0,00
	0,00	0,00	0,00
DESPESAS EXECUTADAS			
	2015	2014	2013
APLICAÇÃO DOS RECURSOS DA ALIENAÇÃO DE ATIVOS (II)			
DESPESAS DE CAPITAL	0,00	0,00	0,00
Investimentos	0,00	0,00	0,00
Inversões Financeiras	0,00	0,00	0,00
Amortização de Dívida	0,00	0,00	0,00
DESPESAS CORRENTES DOS REGIMES DE PREVIDÊNCIAS	0,00	0,00	0,00
Regime Geral de Previdência Social	0,00	0,00	0,00
Regime Próprio de Previdência de Servidores	0,00	0,00	0,00
	0,00	0,00	0,00
SALDO FINANCEIRO			
	2015	2014	2013
VALOR (III)	313.950,00	0,00	0,00



Cláimir Antonio Zamprogno
Prefeito Municipal



Sebastião Luiz Siller
Secretário Municipal da Fazenda

PREFEITURA MUNICIPAL DE SANTA TERESA - ES

LEI DE DIRETRIZES ORÇAMENTÁRIAS

ANEXOS DE METAS FISCAIS


Estimativa e Compensação da Renúncia da Receita


2017

AMF - Tabela VII (Irf, art. 4º, §2º, inciso II)

R\$ 1,00

Tributo	Modalidade	SETOR / PROGRAMA / BENEFICIÁRIO	RENÚNCIA DE RECEITA PREVISTA			Compensação
			2017	2018	2019	
			0,00	0,00	0,00	
Total			0,00	0,00	0,00	-

 Cláudio Antonio Zamprogo
Prefeito Municipal

 Sebastião Luiz Siller
Secretário Municipal da Fazenda

PREFEITURA MUNICIPAL DE SANTA TERESA - ES

LEI DE DIRETRIZES ORÇAMENTÁRIAS

ANEXOS DE METAS FISCAIS

MARGEM DE EXPANSÃO DAS DESPESAS OBRIGATÓRIAS DE CARÁTER CONTINUADO

2017

AMF - Tabela VIII (lrf, art. 4º, §2º, inciso V)

R\$ 1,00

EVENTOS	Valor Previsto para 2017
Aumento Permanente da Receita	
(-) Transferências Constitucionais	0,00
(-) Transferências ao FUNDEB	0,00
Saldo Final do Aumento Peermanente da Receita (I)	0,00
Redução Permanente de Despesa (II)	0,00
Margem Bruta (III) = (I) + (II)	0,00
Saldo Utilizado Margem Bruta (IV)	0,00
Novas DOCC (Despesa Obrigatória de Carater Continuado)	0,00
Novas DOCC geradas PPP (Parceria Público-Privada)	0,00
Margem Líquida de Expansão de DOCC (V) = (III - IV)	0,00



Cláudio Antonio Zamprogno
Prefeito Municipal



Sebastião Luiz Siller
Secretário Municipal da Fazenda

PREFEITURA MUNICIPAL DE SANTA TERESA - E
LEI DE DIRETRIZES ORÇAMENTÁRIAS
ANEXOS DE METAS FISCAIS
PROJEÇÃO ATUARIAL DO REGIME PRÓPRIO DE PREVIDÊNCIA DOS SERVIDORES

2017

AMF - Demonstrativo 6 (LRF, art. 4º, §2º, inciso IV, alínea a)

R\$ 1,00

Exercício	Receitas Previdenciárias (a)	Despesas Previdenciárias (b)	Resultado Previdenciário (c) = (a - b)	Saldo Financeiro do Exercício (d)=(d Exercício anterior + c)
			Ativo Financeiro	
2016	0,00	0,00	0,00	0,00
2017	0,00	0,00	0,00	0,00
2018	0,00	0,00	0,00	0,00
2019	0,00	0,00	0,00	0,00
2020	0,00	0,00	0,00	0,00
2021	0,00	0,00	0,00	0,00
2022	0,00	0,00	0,00	0,00
2023	0,00	0,00	0,00	0,00
2024	0,00	0,00	0,00	0,00
2025	0,00	0,00	0,00	0,00
2026	0,00	0,00	0,00	0,00
2027	0,00	0,00	0,00	0,00
2028	0,00	0,00	0,00	0,00
2029	0,00	0,00	0,00	0,00
2030	0,00	0,00	0,00	0,00
2031	0,00	0,00	0,00	0,00
2032	0,00	0,00	0,00	0,00
2033	0,00	0,00	0,00	0,00
2034	0,00	0,00	0,00	0,00
2035	0,00	0,00	0,00	0,00
2036	0,00	0,00	0,00	0,00
2037	0,00	0,00	0,00	0,00
2038	0,00	0,00	0,00	0,00
2039	0,00	0,00	0,00	0,00
2040	0,00	0,00	0,00	0,00
2041	0,00	0,00	0,00	0,00
2042	0,00	0,00	0,00	0,00
2043	0,00	0,00	0,00	0,00
2044	0,00	0,00	0,00	0,00
2045	0,00	0,00	0,00	0,00
2046	0,00	0,00	0,00	0,00
2047	0,00	0,00	0,00	0,00
2048	0,00	0,00	0,00	0,00
2049	0,00	0,00	0,00	0,00
2050	0,00	0,00	0,00	0,00
2051	0,00	0,00	0,00	0,00
2052	0,00	0,00	0,00	0,00
2053	0,00	0,00	0,00	0,00
2054	0,00	0,00	0,00	0,00
2055	0,00	0,00	0,00	0,00
2056	0,00	0,00	0,00	0,00
2057	0,00	0,00	0,00	0,00
2058	0,00	0,00	0,00	0,00
2059	0,00	0,00	0,00	0,00
2060	0,00	0,00	0,00	0,00
2061	0,00	0,00	0,00	0,00
2062	0,00	0,00	0,00	0,00
2063	0,00	0,00	0,00	0,00
2064	0,00	0,00	0,00	0,00
2065	0,00	0,00	0,00	0,00
2066	0,00	0,00	0,00	0,00
2067	0,00	0,00	0,00	0,00
2068	0,00	0,00	0,00	0,00
2069	0,00	0,00	0,00	0,00
2070	0,00	0,00	0,00	0,00
2071	0,00	0,00	0,00	0,00
2072	0,00	0,00	0,00	0,00

PREFEITURA MUNICIPAL DE SANTA TERESA - ES

LEI DE DIRETRIZES ORÇAMENTÁRIAS
ANEXOS DE METAS FISCAIS
PROJEÇÃO ATUARIAL DO REGIME PRÓPRIO DE PREVIDÊNCIA DOS SERVIDORES

2017

AMF - Demonstrativo 6 (LRF, art. 4o, §2o, inciso IV, alínea a)

R\$ 1,00

Exercício	Receitas Previdenciárias (a)	Despesas Previdenciárias (b)	Resultado Previdenciário (c) = (a - b)	Saldo Financeiro do Exercício (d)=(d Exercício anterior + c)
2073	0,00	0,00	0,00	0,00
2074	0,00	0,00	0,00	0,00
2075	0,00	0,00	0,00	0,00
2076	0,00	0,00	0,00	0,00
2077	0,00	0,00	0,00	0,00
2078	0,00	0,00	0,00	0,00
2079	0,00	0,00	0,00	0,00
2080	0,00	0,00	0,00	0,00
2081	0,00	0,00	0,00	0,00
2082	0,00	0,00	0,00	0,00
2083	0,00	0,00	0,00	0,00
2084	0,00	0,00	0,00	0,00
2085	0,00	0,00	0,00	0,00
2086	0,00	0,00	0,00	0,00
2087	0,00	0,00	0,00	0,00
2088	0,00	0,00	0,00	0,00
2089	0,00	0,00	0,00	0,00
2090	0,00	0,00	0,00	0,00
2091	0,00	0,00	0,00	0,00
2092	0,00	0,00	0,00	0,00
2093	0,00	0,00	0,00	0,00
2094	0,00	0,00	0,00	0,00
2095	0,00	0,00	0,00	0,00
2096	0,00	0,00	0,00	0,00
2097	0,00	0,00	0,00	0,00
2098	0,00	0,00	0,00	0,00
2099	0,00	0,00	0,00	0,00
2100	0,00	0,00	0,00	0,00
2101	0,00	0,00	0,00	0,00
2102	0,00	0,00	0,00	0,00
2103	0,00	0,00	0,00	0,00
2104	0,00	0,00	0,00	0,00
2105	0,00	0,00	0,00	0,00
2106	0,00	0,00	0,00	0,00
2107	0,00	0,00	0,00	0,00
2108	0,00	0,00	0,00	0,00
2109	0,00	0,00	0,00	0,00
2110	0,00	0,00	0,00	0,00
2111	0,00	0,00	0,00	0,00
2112	0,00	0,00	0,00	0,00
2113	0,00	0,00	0,00	0,00
2114	0,00	0,00	0,00	0,00
2115	0,00	0,00	0,00	0,00
2116	0,00	0,00	0,00	0,00
2117	0,00	0,00	0,00	0,00
2118	0,00	0,00	0,00	0,00
2119	0,00	0,00	0,00	0,00
2120	0,00	0,00	0,00	0,00
2121	0,00	0,00	0,00	0,00
2122	0,00	0,00	0,00	0,00
2123	0,00	0,00	0,00	0,00
2124	0,00	0,00	0,00	0,00
2125	0,00	0,00	0,00	0,00
2126	0,00	0,00	0,00	0,00
2127	0,00	0,00	0,00	0,00
2128	0,00	0,00	0,00	0,00
2129	0,00	0,00	0,00	0,00
2130	0,00	0,00	0,00	0,00

PREFEITURA MUNICIPAL DE SANTA TERESA - ES

LEI DE DIRETRIZES ORÇAMENTÁRIAS
ANEXOS DE METAS FISCAIS
PROJEÇÃO ATUARIAL DO REGIME PRÓPRIO DE PREVIDÊNCIA DOS SERVIDORES

2017

AMF - Demonstrativo 6 (LRF, art. 4o, §2o, inciso IV, alínea a)

R\$ 1,00

Exercício	Receitas Previdenciárias (a)	Despesas Previdenciárias (b)	Resultado Previdenciário (c) = (a - b)	Saldo Financeiro do Exercício (d)=(d Exercício anterior + c)
2131	0,00	0,00	0,00	0,00
2132	0,00	0,00	0,00	0,00
2133	0,00	0,00	0,00	0,00
2134	0,00	0,00	0,00	0,00
2135	0,00	0,00	0,00	0,00
2136	0,00	0,00	0,00	0,00
2137	0,00	0,00	0,00	0,00
2138	0,00	0,00	0,00	0,00
2139	0,00	0,00	0,00	0,00
2140	0,00	0,00	0,00	0,00
2141	0,00	0,00	0,00	0,00
2142	0,00	0,00	0,00	0,00
2143	0,00	0,00	0,00	0,00
2144	0,00	0,00	0,00	0,00
2145	0,00	0,00	0,00	0,00
2146	0,00	0,00	0,00	0,00
2147	0,00	0,00	0,00	0,00
2148	0,00	0,00	0,00	0,00
2149	0,00	0,00	0,00	0,00
2150	0,00	0,00	0,00	0,00
2151	0,00	0,00	0,00	0,00
2152	0,00	0,00	0,00	0,00
2153	0,00	0,00	0,00	0,00
2154	0,00	0,00	0,00	0,00
2155	0,00	0,00	0,00	0,00
2156	0,00	0,00	0,00	0,00
2157	0,00	0,00	0,00	0,00
2158	0,00	0,00	0,00	0,00
2159	0,00	0,00	0,00	0,00
2160	0,00	0,00	0,00	0,00
2161	0,00	0,00	0,00	0,00
2162	0,00	0,00	0,00	0,00
2163	0,00	0,00	0,00	0,00
2164	0,00	0,00	0,00	0,00
2165	0,00	0,00	0,00	0,00



Cláudio Antonio Zamprogno
Prefeito Municipal



Sebastião Luiz Siller
Secretário Municipal da Fazenda

PREFEITURA MUNICIPAL DE SANTA TERESA - ES
LEI DE DIRETRIZES ORÇAMENTÁRIAS
ANEXO DE METAS FISCAIS
DEMONSTRATIVO X - TOTAL DAS RECEITAS E MEMÓRIA DE CÁLCULO
2017

LRP, art. 4º § 2º, Inciso III

R\$ 1,00

ESPECIFICAÇÃO	ARRECADADA		PREVISTA		PROJETADA					
	2014	2015	2016	%	2017	%	2018	%	2019	%
RECEITAS CORRENTES	64.926.952,96	68.123.555,66	74.606.300,37	4,92	72.236.489,22	-3,18	75.487.131,24	4,50	78.884.052,15	4,50
RECEITAS DE CAPITAL	3.414.656,25	2.188.946,96	1.940.000,00	-35,90	1.822.800,00	-6,04	1.904.825,99	4,50	1.990.543,18	4,50
DEDUÇÃO DA RECEITA CORRENTE	(5.725.083,55)	(5.996.907,54)	(6.573.677,00)	4,75	(6.869.492,47)	4,50	(7.178.619,64)	4,50	(7.501.657,53)	4,50
TOTAL DA RECEITA	62.616.525,66	64.315.594,98	69.972.623,37	2,71	67.189.796,75	-3,98	70.213.337,59	4,50	73.372.937,80	4,50



CLÁUDIO ANTONIO ZAMPROGNO
 PREFEITO MUNICIPAL



SEBASTIÃO LUIZ SILLER
 SECRETÁRIO MUNICIPAL DA FAZENDA
 CRC-71950-1

PREFEITURA MUNICIPAL DE SANTA TERESA - ES
LEI DE DIRETRIZES ORÇAMENTÁRIAS
ANEXO DE METAS FISCAIS
DEMONSTRATIVO XII - RECEITA PRIMÁRIA E MEMÓRIA DE CÁLCULO
2017

LRP, art. 4º § 2º, Inciso III

R\$ 1,00

ESPECIFICAÇÃO	ARRECADADA			PREVISTA			PROJETADA					
	2014	2015	%	2016	%	2017	%	2018	%	2019	%	
RECEITAS CORRENTES	64.926.952,96	68.123.555,66	4,92	74.606.300,37	9,52	72.236.489,22	-3,18	75.487.131,24	4,50	78.884.052,15	4,50	
RECEITAS DE CAPITAL	3.414.656,25	2.188.946,86	-35,90	1.940.000,00	-11,37	1.822.800,00	-6,04	1.904.825,99	4,50	1.990.543,18	4,50	
DEDUÇÃO DA RECEITA CORRENTE	(5.725.083,55)	(5.995.907,54)	4,75	(6.573.677,00)	9,62	(6.869.482,47)	4,50	(7.178.619,64)	4,50	(7.501.657,53)	4,50	
TOTAL DA RECEITA	62.616.525,66	64.315.594,98	2,71	69.972.623,37	8,80	67.189.796,75	-3,98	70.213.337,59	4,50	73.372.937,80	4,50	
RECEITAS CORRENTES (I)	59.201.869,41	62.126.648,12	4,94	68.032.623,37	9,51	65.366.996,75	-3,92	68.308.511,60	4,50	71.382.394,62	4,50	
APLICAÇÕES FINANCEIRAS (II)	0,00	0,00	0,00	0,00	0,00	0,00	0,00	0,00	0,00	0,00	0,00	
RECEITAS FISCAIS CORRENTES (III) = (I - II)	59.201.869,41	62.126.648,12	4,94	68.032.623,37	9,51	65.366.996,75	-3,92	68.308.511,60	4,50	71.382.394,62	4,50	
RECEITAS DE CAPITAL (IV)	3.414.656,25	2.188.946,86	-35,90	1.940.000,00	-11,37	1.822.800,00	-6,04	1.904.825,99	4,50	1.990.543,18	4,50	
RECEITAS DE OPERAÇÃO DE CRÉDITO (V)	0,00	0,00	0,00	0,00	0,00	0,00	0,00	0,00	0,00	0,00	0,00	
RECEITAS DE ALIENAÇÃO DE BENS (VI)	0,00	0,00	0,00	0,00	0,00	0,00	0,00	0,00	0,00	0,00	0,00	
RECEITAS DE AMORTIZAÇÃO DE EMPRÉSTIMOS (VII)	0,00	0,00	0,00	0,00	0,00	0,00	0,00	0,00	0,00	0,00	0,00	
RECEITAS FISCAIS DE CAPITAL (VIII) = (IV - V - VI - VII)	3.414.656,25	2.188.946,86	-35,90	1.940.000,00	-11,37	1.822.800,00	-6,04	1.904.825,99	4,50	1.990.543,18	4,50	
RECEITAS NÃO FINANCEIRAS (IX) = (III + VIII)	62.616.525,66	64.315.594,98	2,71	69.972.623,37	8,80	67.189.796,75	-3,98	70.213.337,59	4,50	73.372.937,80	4,50	

CLÁUDIR ANTÔNIO ZAMPARNO
 PREFEITO MUNICIPAL

SEBASTIAO LUIZ SILLER
 SECRETÁRIO MUNICIPAL DA FAZENDA
 CRC-7195/0-1

PREFEITURA MUNICIPAL DE SANTA TERESA - ES
LEI DE DIRETRIZES ORÇAMENTÁRIAS
ANEXO DE METAS FISCAIS
DEMONSTRATIVO XI - TOTAL DAS DESPESAS E MEMÓRIA DE CÁLCULO
2017

LRF - art. 4º § 2º, Inciso III

R\$ 1,00



ESPECIFICAÇÃO	REALIZADA			PREVISTA			PROJETADA				
	2014	2015	%	2016	%	2017	%	2018	%	2019	%
DESPESAS CORRENTES	59.821.365,19	64.261.008,65	7,42	65.045.321,37	1,22	64.764.496,75	-0,43	67.678.899,11	4,50	70.724.449,55	4,50
PESSOAL E ENCARGOS SOCIAIS	30.743.249,70	32.777.265,10	6,62	31.616.300,00	-3,54	0,00	0,00	0,00	0,00	0,00	0,00
TRANSFERÊNCIAS A CONSÓRCIOS PÚBLICOS MEDIANTE RATEIO PELA PARTICIPAÇÃO EM CONSÓRCIOS PÚBLICOS	22.855,44	15.069,60	-34,07	25.000,00	65,90	0,00	0,00	0,00	0,00	0,00	0,00
APLICAÇÕES DIRETAS	30.720.394,26	32.762.195,50	-34,07	25.000,00	65,90	0,00	0,00	0,00	0,00	0,00	0,00
APOSENTADORIAS DO RPPS, RESERVA REMUNERADA E F	566.323,09	605.536,19	6,92	31.591.300,00	-3,57	0,00	0,00	0,00	0,00	0,00	0,00
PENSÕES DO RPPS	480.573,79	451.978,87	-5,95	515.000,00	13,94	0,00	0,00	0,00	0,00	0,00	0,00
CONTRATAÇÃO POR TEMPO DETERMINADO	8.131.322,16	8.429.865,33	3,67	8.080.100,00	-4,15	0,00	0,00	0,00	0,00	0,00	0,00
VENCIMENTOS E VANTAGENS FIXAS - PESSOAL CIVIL	16.050.486,21	17.513.928,42	9,12	16.856.600,00	-3,75	0,00	0,00	0,00	0,00	0,00	0,00
OBRIGAÇÕES PATRONAIS	5.490.713,26	5.740.886,69	4,56	5.564.600,00	-3,07	0,00	0,00	0,00	0,00	0,00	0,00
OUTRAS DESPESAS VARIÁVEIS - PESSOAL CIVIL	0,00	0,00	0,00	1.000,00	0,00	0,00	0,00	0,00	0,00	0,00	0,00
SENTENÇAS JUDICIAIS	0,00	0,00	0,00	1.000,00	0,00	0,00	0,00	0,00	0,00	0,00	0,00
INDENIZAÇÕES E RESTITUIÇÕES TRABALHISTAS	975,75	20.000,00	1.949,71	2.000,00	-90,00	0,00	0,00	0,00	0,00	0,00	0,00
RESSARCIMENTO DE DESP. DE PESSOAL REQUISITADO	0,00	0,00	0,00	1.000,00	0,00	0,00	0,00	0,00	0,00	0,00	0,00
JUROS E ENCARGOS DA DÍVIDA	0,00	0,00	0,00	0,00	0,00	0,00	0,00	0,00	0,00	0,00	0,00
APLICAÇÕES DIRETAS	0,00	0,00	0,00	0,00	0,00	0,00	0,00	0,00	0,00	0,00	0,00
OUTROS ENCARGOS SOBRE A DÍVIDA POR CONTRATO	0,00	0,00	0,00	0,00	0,00	0,00	0,00	0,00	0,00	0,00	0,00
OUTRAS DESPESAS CORRENTES	29.078.115,49	31.483.743,55	8,27	33.429.021,37	6,18	0,00	0,00	0,00	0,00	0,00	0,00
TRANSFERÊNCIAS A INSTITUIÇÕES PRIVADAS SEM FINS LUCRATIVOS	1.362.371,95	1.202.458,00	-11,74	1.408.508,00	17,14	0,00	0,00	0,00	0,00	0,00	0,00
CONTRIBUIÇÕES	886.751,81	735.727,78	-17,03	862.000,00	17,16	0,00	0,00	0,00	0,00	0,00	0,00
SUBVENCÕES SOCIAIS	475.620,14	466.730,22	-1,87	546.508,00	17,09	0,00	0,00	0,00	0,00	0,00	0,00
TRANSFERÊNCIAS A INSTITUIÇÕES MULTIGOVERNAMENTAIS	0,00	0,00	0,00	0,00	0,00	0,00	0,00	0,00	0,00	0,00	0,00
CONTRIBUIÇÕES	0,00	0,00	0,00	0,00	0,00	0,00	0,00	0,00	0,00	0,00	0,00
TRANSFERÊNCIAS A CONSÓRCIOS PÚBLICOS MEDIANTE RATEIO PELA PARTICIPAÇÃO EM CONSÓRCIOS PÚBLICOS	799.154,17	889.160,52	11,26	1.182.000,00	32,93	0,00	0,00	0,00	0,00	0,00	0,00
APLICAÇÕES DIRETAS	799.154,17	889.160,52	11,26	1.182.000,00	32,93	0,00	0,00	0,00	0,00	0,00	0,00
CONTRATAÇÃO POR TEMPO DETERMINADO - PESSOAL DIARIAS - PESSOAL CIVIL	257.263,70	238.769,20	-7,19	312.600,00	30,92	0,00	0,00	0,00	0,00	0,00	0,00
MATERIAL DE CONSUMO	4.537.250,76	3.946.917,89	-13,01	5.807.008,20	47,13	0,00	0,00	0,00	0,00	0,00	0,00
MATERIAL, BEM OU SERVIÇO PARA DISTRIBUIÇÃO (PASSAGENS E DESPESAS COM LOCOMOÇÃO)	630.762,49	360.849,58	-42,79	661.500,00	83,32	0,00	0,00	0,00	0,00	0,00	0,00
SERVIÇOS DE CONSULTORIA	65.958,98	67.364,45	2,13	156.500,00	132,32	0,00	0,00	0,00	0,00	0,00	0,00
OUTROS SERVIÇOS DE TERCEIROS - PESSOA FÍSICA	313.307,33	322.356,80	2,89	593.200,00	84,02	0,00	0,00	0,00	0,00	0,00	0,00
OUTROS SERVIÇOS DE TERCEIROS-PESSOA JURÍDICA	19.545.804,83	21.232.404,19	8,63	21.748.440,68	2,43	0,00	0,00	0,00	0,00	0,00	0,00
OBRIGAÇÕES TRIBUTÁRIAS E CONTRIBUTIVAS	684.982,71	706.450,12	3,14	700.000,00	-0,91	0,00	0,00	0,00	0,00	0,00	0,00

PREFEITURA MUNICIPAL DE SANTA TERESA - ES
LEI DE DIRETRIZES ORÇAMENTÁRIAS
ANEXO DE METAS FISCAIS
DEMONSTRATIVO XI - TOTAL DAS DESPESAS E MEMÓRIA DE CÁLCULO
2017

LR.F. art. 4º § 2º, Inciso III

R\$ 1,00

ESPECIFICAÇÃO	REALIZADA		PREVISTA		PROJETADA				
	2014	2015	%	2016	%	2017	2018	2019	%
SENTENÇAS JUDICIAIS	0,00	0,00	0,00	669.174,49	0,00	0,00	0,00	0,00	0,00
DESPESAS DE EXERCÍCIOS ANTERIORES	77.902,63	12.143,91	-84,41	51.500,00	324,08	0,00	0,00	0,00	0,00
INDENIZAÇÕES E RESTITUIÇÕES	803.355,94	2.450.872,30	205,08	131.590,00	-94,63	0,00	0,00	0,00	0,00
DESPESAS DE CAPITAL	3.961.064,95	5.228.601,58	32,00	4.427.302,00	-15,33	1.570.948,50	-64,52	1.641.641,17	4,50
INVESTIMENTOS	3.472.484,91	4.902.384,14	41,18	4.090.602,00	-16,56	0,00	0,00	1.715.515,04	4,50
TRANSFERÊNCIAS A INSTITUIÇÕES PRIVADAS SEM FINS LUCRATIVOS	0,00	70.000,00	0,00	10.000,00	-85,71	0,00	0,00	0,00	0,00
AUXÍLIOS	0,00	70.000,00	0,00	10.000,00	-85,71	0,00	0,00	0,00	0,00
TRANSFERÊNCIAS A CONSÓRCIOS PÚBLICOS MEDIANTE RATEIO PELA PARTICIPAÇÃO EM CONSÓRCIO PÚBLICO	3.083,57	3.139,47	1,81	4.500,00	43,34	0,00	0,00	0,00	0,00
APLICAÇÕES DIRETAS	3.454.934,13	4.829.244,67	39,78	4.076.102,00	-15,60	0,00	0,00	0,00	0,00
OBRAS E INSTALAÇÕES	1.107.071,76	2.944.399,49	165,96	2.830.000,00	-3,89	0,00	0,00	0,00	0,00
EQUIPAMENTO E MATERIAL PERMANENTE	2.097.862,37	1.222.345,18	-41,73	980.102,00	-19,82	0,00	0,00	0,00	0,00
ACQUIÇÃO DE IMÓVEIS	250.000,00	662.500,00	165,00	266.000,00	-59,85	0,00	0,00	0,00	0,00
APLICAÇÃO DIRETA À CONTA DE RECURSOS DE QUE TRAMITA	14.467,21	0,00	0,00	0,00	0,00	0,00	0,00	0,00	0,00
EQUIPAMENTO E MATERIAL PERMANENTE	14.467,21	0,00	0,00	0,00	0,00	0,00	0,00	0,00	0,00
AMORTIZAÇÃO DE DÍVIDA	488.580,04	326.217,44	-33,23	336.700,00	3,21	0,00	0,00	0,00	0,00
APLICAÇÕES DIRETAS	488.580,04	326.217,44	-33,23	336.700,00	3,21	0,00	0,00	0,00	0,00
PRINCIPAL DA DÍVIDA CONTRATUAL RESGATADO	488.580,04	326.217,44	-33,23	336.700,00	3,21	0,00	0,00	0,00	0,00
RESERVA DE CONTINGÊNCIA	0,00	0,00	0,00	500.000,00	0,00	522.500,00	4,50	546.012,50	4,50
RESERVA DE CONTINGÊNCIA	0,00	0,00	0,00	500.000,00	0,00	0,00	0,00	0,00	0,00
RESERVA DE CONTINGÊNCIA	0,00	0,00	0,00	500.000,00	0,00	0,00	0,00	0,00	0,00
RESERVA DE CONTINGÊNCIA	0,00	0,00	0,00	500.000,00	0,00	0,00	0,00	0,00	0,00
TOTAL DA DESPESA	63.782.430,14	69.489.610,23	8,95	69.972.623,37	0,70	66.857.945,25	-4,45	69.866.552,78	4,50

 CLÁUDIO ANTONIO ZAMPROGNO PREFEITO MUNICIPAL	 SEBASTIÃO LUIZ SILLER SECRETÁRIO MUNICIPAL DA FAZENDA CRC-71950-1
--	---

PREFEITURA MUNICIPAL DE SANTA TERESA - ES
LEI DE DIRETRIZES ORÇAMENTARIAS
ANEXO DE METAS FISCAIS
DEMONSTRATIVO XIII - RESULTADO PRIMÁRIO E MEMÓRIA DE CÁLCULO
2017

RRF - art. 4º § 2º, Inciso III

R\$ 1,00

ESPECIFICAÇÃO	REALIZADA		PREVISTA		PROJETADA					
	2014	2015	2016	%	2017	%	2018	%	2019	%
Despesas										
DESPESAS CORRENTES	59.821.365,19	64.261.008,65	65.045.321,37	7,42	64.764.496,75	-0,43	67.678.899,11	4,50	70.724.449,55	4,50
PESSOAL E ENCARGOS SOCIAIS	30.743.249,70	32.777.265,10	31.616.300,00	6,62	31.616.300,00	-3,54	0,00	0,00	0,00	0,00
TRANSFERÊNCIAS A CONSÓRCIOS PÚBLICOS MEDIANTE	22.855,44	15.069,60	25.000,00	-34,07	65,90	0,00	0,00	0,00	0,00	0,00
RATEIO PELA PARTICIPAÇÃO EM CONSÓRCIOS PÚBLICOS	22.855,44	15.069,60	25.000,00	-34,07	65,90	0,00	0,00	0,00	0,00	0,00
APLICAÇÕES DIRETAS	30.720.394,26	32.762.195,50	31.591.300,00	6,65	31.591.300,00	-3,57	0,00	0,00	0,00	0,00
APOSENTADORIAS DO RPPS, RESERVA REMUNERADA E F	566.323,09	605.536,19	570.000,00	6,92	570.000,00	-5,87	0,00	0,00	0,00	0,00
PENSÕES DO RPPS	480.573,79	451.978,87	515.000,00	-5,95	515.000,00	13,94	0,00	0,00	0,00	0,00
CONTRATAÇÃO POR TEMPO DETERMINADO	8.131.322,16	8.429.865,33	8.080.100,00	3,67	8.080.100,00	-4,15	0,00	0,00	0,00	0,00
VENCIMENTOS E VANTAGENS FIXAS - PESSOAL CIVIL	16.050.486,21	17.513.928,42	16.856.600,00	9,12	16.856.600,00	-3,75	0,00	0,00	0,00	0,00
OBRIGAÇÕES PATRONAIS	5.490.713,26	5.740.886,59	5.564.600,00	4,56	5.564.600,00	-3,07	0,00	0,00	0,00	0,00
OUTRAS DESPESAS VARIÁVEIS - PESSOAL CIVIL	0,00	0,00	1.000,00	0,00	1.000,00	0,00	0,00	0,00	0,00	0,00
SENTENÇAS JUDICIAIS	0,00	0,00	1.000,00	0,00	1.000,00	0,00	0,00	0,00	0,00	0,00
INDENIZAÇÕES E RESTITUIÇÕES TRABALHISTAS	975,75	20.000,00	2.000,00	1.949,71	-90,00	0,00	0,00	0,00	0,00	0,00
RESSARCIMENTO DE DESP. DE PESSOAL REQUISITADO	0,00	0,00	1.000,00	0,00	1.000,00	0,00	0,00	0,00	0,00	0,00
JUROS E ENCARGOS DA DÍVIDA	0,00	0,00	0,00	0,00	0,00	0,00	0,00	0,00	0,00	0,00
APLICAÇÕES DIRETAS	0,00	0,00	0,00	0,00	0,00	0,00	0,00	0,00	0,00	0,00
OUTROS ENCARGOS SOBRE A DÍVIDA POR CONTRATO	0,00	0,00	0,00	0,00	0,00	0,00	0,00	0,00	0,00	0,00
OUTRAS DESPESAS CORRENTES	29.078.115,49	31.483.743,55	33.429.021,37	8,27	33.429.021,37	6,18	0,00	0,00	0,00	0,00
TRANSFERÊNCIAS A INSTITUIÇÕES PRIVADAS SEM FINS I	1.362.371,95	1.202.458,00	1.408.508,00	-11,74	1.408.508,00	17,14	0,00	0,00	0,00	0,00
CONTRIBUIÇÕES	886.751,81	735.727,78	862.000,00	-17,03	862.000,00	17,16	0,00	0,00	0,00	0,00
SUBVENÇÕES SOCIAIS	475.620,14	466.730,22	546.508,00	-1,87	546.508,00	17,09	0,00	0,00	0,00	0,00
TRANSFERÊNCIAS A INSTITUIÇÕES MULTIGOVERNAMENT	0,00	0,00	0,00	0,00	0,00	0,00	0,00	0,00	0,00	0,00
CONTRIBUIÇÕES	0,00	0,00	0,00	0,00	0,00	0,00	0,00	0,00	0,00	0,00
TRANSFERÊNCIAS A CONSÓRCIOS PÚBLICOS MEDIANTE	799.154,17	889.160,52	1.182.000,00	11,26	1.182.000,00	32,93	0,00	0,00	0,00	0,00
RATEIO PELA PARTICIPAÇÃO EM CONSÓRCIOS PÚBLICOS	799.154,17	889.160,52	1.182.000,00	11,26	1.182.000,00	32,93	0,00	0,00	0,00	0,00
APLICAÇÕES DIRETAS	26.916.589,37	29.392.125,03	30.838.513,37	9,20	30.838.513,37	4,92	0,00	0,00	0,00	0,00
CONTRATAÇÃO POR TEMPO DETERMINADO - PESSOAL	0,00	53.986,59	0,00	0,00	0,00	0,00	0,00	0,00	0,00	0,00
DIARIAS - PESSOAL CIVIL	257.263,70	238.769,20	312.600,00	-7,19	312.600,00	30,92	0,00	0,00	0,00	0,00
MATERIAL DE CONSUMO	4.537.250,76	3.946.917,89	5.807.008,20	-13,01	5.807.008,20	47,13	0,00	0,00	0,00	0,00
MATERIAL, BEM OU SERVIÇO PARA DISTRIBUIÇÃO (630.762,49	360.849,58	661.500,00	-42,79	661.500,00	83,32	0,00	0,00	0,00	0,00
PASSAGENS E DESPESAS COM LOCOMOÇÃO	65.958,98	67.364,45	156.500,00	2,13	156.500,00	132,32	0,00	0,00	0,00	0,00
SERVIÇOS DE CONSULTORIA	0,00	0,00	7.000,00	0,00	7.000,00	0,00	0,00	0,00	0,00	0,00
OUTROS SERVIÇOS DE TERCEIROS - PESSOA FÍSICA	313.307,33	322.356,80	593.200,00	2,89	593.200,00	84,02	0,00	0,00	0,00	0,00
OUTROS SERVIÇOS DE TERCEIROS-PESSOA JURÍDICA	19.545.804,83	21.232.404,19	21.748.440,68	8,63	21.748.440,68	2,43	0,00	0,00	0,00	0,00

PREFEITURA MUNICIPAL DE SANTA TERESA - ES
LEI DE DIRETRIZES ORÇAMENTÁRIAS
ANEXO DE METAS FISCAIS
DEMONSTRATIVO XIII - RESULTADO PRIMÁRIO E MEMÓRIA DE CÁLCULO
2017

art. 4º § 2º, Inciso III

R\$ 1.000

ESPECIFICAÇÃO	REALIZADA			PREVISTA			PROJETADA				
	2014	2015	%	2016	%	2017	%	2018	%	2019	%
RECEITAS TRIBUTARIAS E CONTRIBUTIVAS	684.982,71	706.460,12	3,14	700.000,00	-0,91	0,00	0,00	0,00	0,00	0,00	0,00
CONTINGÊNCIAS JUDICIAIS	0,00	0,00	0,00	669.174,49	0,00	0,00	0,00	0,00	0,00	0,00	0,00
DESPESAS DE EXERCÍCIOS ANTERIORES	77.902,63	12.143,91	-84,41	51.500,00	324,08	0,00	0,00	0,00	0,00	0,00	0,00
INDENIZAÇÕES E RESTITUIÇÕES	803.355,94	2.450.872,30	205,08	131.590,00	-94,63	0,00	0,00	0,00	0,00	0,00	0,00
DESPESAS DE CAPITAL	3.961.064,95	5.228.601,58	32,00	4.427.302,00	-15,33	1.570.948,50	-64,52	1.641.641,17	4,50	1.715.515,04	4,50
INVESTIMENTOS	3.472.484,91	4.902.384,14	41,18	4.090.602,00	-16,56	0,00	0,00	0,00	0,00	0,00	0,00
TRANSFERÊNCIAS A INSTITUIÇÕES PRIVADAS SEM FINS LUCRATIVOS	0,00	70.000,00	0,00	10.000,00	-85,71	0,00	0,00	0,00	0,00	0,00	0,00
AUXÍLIOS	0,00	70.000,00	0,00	10.000,00	-85,71	0,00	0,00	0,00	0,00	0,00	0,00
TRANSFERÊNCIAS A CONSORCIOS PÚBLICOS MEDIANTE EMPENHO	3.083,57	3.139,47	1,81	4.500,00	43,34	0,00	0,00	0,00	0,00	0,00	0,00
RATEIO PELA PARTICIPAÇÃO EM CONSORCIO PÚBLICO	3.083,57	3.139,47	1,81	4.500,00	43,34	0,00	0,00	0,00	0,00	0,00	0,00
APLICAÇÕES DIRETAS	3.454.934,13	4.829.244,67	39,78	4.076.102,00	-15,60	0,00	0,00	0,00	0,00	0,00	0,00
OBRAS E INSTALAÇÕES	1.107.071,76	2.944.399,49	165,96	2.830.000,00	-3,89	0,00	0,00	0,00	0,00	0,00	0,00
EQUIPAMENTO E MATERIAL PERMANENTE	2.097.862,37	1.222.345,18	-41,73	980.102,00	-19,82	0,00	0,00	0,00	0,00	0,00	0,00
AQUISIÇÃO DE IMÓVEIS	250.000,00	662.500,00	165,00	266.000,00	-59,85	0,00	0,00	0,00	0,00	0,00	0,00
APLICAÇÃO DIRETA À CONTA DE RECURSOS DE QUE TRAZEM	14.467,21	0,00	0,00	0,00	0,00	0,00	0,00	0,00	0,00	0,00	0,00
EQUIPAMENTO E MATERIAL PERMANENTE	14.467,21	0,00	0,00	0,00	0,00	0,00	0,00	0,00	0,00	0,00	0,00
AMORTIZAÇÃO DE DÍVIDA	488.580,04	326.217,44	-33,23	336.700,00	3,21	0,00	0,00	0,00	0,00	0,00	0,00
APLICAÇÕES DIRETAS	488.580,04	326.217,44	-33,23	336.700,00	3,21	0,00	0,00	0,00	0,00	0,00	0,00
PRINCIPAL DA DÍVIDA CONTRATUAL RESGATADO	488.580,04	326.217,44	-33,23	336.700,00	3,21	0,00	0,00	0,00	0,00	0,00	0,00
RESERVA DE CONTINGÊNCIA	0,00	0,00	0,00	500.000,00	0,00	522.500,00	4,50	546.012,50	4,50	570.583,07	4,50
RESERVA DE CONTINGÊNCIA	0,00	0,00	0,00	500.000,00	0,00	0,00	0,00	0,00	0,00	0,00	0,00
RESERVA DE CONTINGÊNCIA	0,00	0,00	0,00	500.000,00	0,00	0,00	0,00	0,00	0,00	0,00	0,00
RESERVA DE CONTINGÊNCIA	0,00	0,00	0,00	500.000,00	0,00	0,00	0,00	0,00	0,00	0,00	0,00
Receitas	64.926.952,96	68.123.555,66	4,92	74.606.300,37	9,52	72.236.489,22	-3,18	75.487.131,24	4,50	78.884.052,15	4,50
RECEITAS CORRENTES	3.414.656,25	2.188.946,86	-39,90	1.940.000,00	-11,37	1.822.800,00	-6,04	1.504.825,99	4,50	1.990.543,18	4,50
RECEITAS DE CAPITAL	(5.725.083,55)	(5.996.907,54)	4,75	(6.573.677,00)	9,62	(6.869.492,47)	4,50	(7.178.619,64)	4,50	(7.501.657,53)	4,50
DEDUÇÃO DA RECEITA CORRENTE											

PREFEITURA MUNICIPAL DE SANTA TERESA - ES
LEI DE DIRETRIZES ORÇAMENTARIAS
ANEXO DE METAS FISCAIS
DEMONSTRATIVO XIII - RESULTADO PRIMÁRIO E MEMÓRIA DE CÁLCULO
2017

RRF, art. 4º § 2º, Inciso III

R\$ 1,000

ESPECIFICAÇÃO	REALIZADA			PREVISTA			PROJETADA				
	2014	2015	%	2016	%	2017	%	2018	%	2019	%
Resumo											
TOTAL DA DESPESA	63.792.430,14	69.489.610,23	8,95	69.972.623,37	0,70	66.857.945,25	-4,45	69.886.552,78	4,50	73.010.547,66	4,50
DESPESAS CORRENTES (X)	59.821.365,19	64.261.008,65	7,42	65.045.321,37	1,22	64.764.496,75	-0,43	67.678.899,11	4,50	70.724.449,55	4,50
DESPESAS JUROS E ENCARGOS DA DIVIDA (XI)	0,00	0,00	0,00	0,00	0,00	0,00	0,00	0,00	0,00	0,00	0,00
DESPESAS FISCAIS CORRENTES (XII) = (X - XI)	59.821.365,19	64.261.008,65	7,42	65.045.321,37	1,22	64.764.496,75	-0,43	67.678.899,11	4,50	70.724.449,55	4,50
DESPESAS DE CAPITAL (XIII)	3.961.064,95	5.228.601,58	32,00	4.427.302,00	-15,33	1.570.948,50	-64,52	1.641.641,17	4,50	1.715.515,04	4,50
DESPESAS DE AMORTIZAÇÃO DA DIVIDA (XIV)	488.580,04	326.217,44	-33,23	336.700,00	3,21	0,00	0,00	0,00	0,00	0,00	0,00
DESPESAS FISCAIS DE CAPITAL (XV) = (XIII - XIV)	3.472.484,91	4.902.384,14	41,18	4.090.602,00	-16,56	1.570.948,50	-61,60	1.641.641,17	4,50	1.715.515,04	4,50
DESPESAS DE RESERVA DE CONTINGÊNCIA (XVI)	0,00	0,00	0,00	500.000,00	0,00	522.500,00	4,50	546.012,50	4,50	570.583,07	4,50
DESPESAS NÃO FINANCEIRAS (XVII) = (XII + XV + XVI)	63.293.850,10	69.163.392,79	9,27	69.635.923,37	0,68	66.857.945,25	-3,99	69.866.552,78	4,50	73.010.547,66	4,50
TOTAL DA RECEITA	62.616.525,66	64.315.594,98	2,71	69.972.623,37	8,80	67.189.796,75	-3,98	70.213.337,59	4,50	73.372.937,80	4,50
RECEITAS CORRENTES (I)	59.201.869,41	62.126.648,12	4,94	68.032.623,37	9,51	65.366.996,75	-3,92	68.308.511,60	4,50	71.382.394,62	4,50
APLICAÇÕES FINANCEIRAS (II)	0,00	0,00	0,00	0,00	0,00	0,00	0,00	0,00	0,00	0,00	0,00
RECEITAS FISCAIS CORRENTES (III) = (I - II)	59.201.869,41	62.126.648,12	4,94	68.032.623,37	9,51	65.366.996,75	-3,92	68.308.511,60	4,50	71.382.394,62	4,50
RECEITAS DE CAPITAL (IV)	3.414.656,25	2.188.946,86	-35,90	1.940.000,00	-11,37	1.822.800,00	-6,04	1.904.825,99	4,50	1.990.543,18	4,50
RECEITAS DE OPERAÇÃO DE CRÉDITO (V)	0,00	0,00	0,00	0,00	0,00	0,00	0,00	0,00	0,00	0,00	0,00
RECEITAS DE ALIENAÇÃO DE BENS (VI)	0,00	0,00	0,00	0,00	0,00	0,00	0,00	0,00	0,00	0,00	0,00
RECEITAS DE AMORTIZAÇÃO DE EMPRÉSTIMOS (VII)	0,00	0,00	0,00	0,00	0,00	0,00	0,00	0,00	0,00	0,00	0,00
RECEITAS FISCAIS DE CAPITAL (VIII) = (IV - V - VI - VII)	3.414.656,25	2.188.946,86	-35,90	1.940.000,00	-11,37	1.822.800,00	-6,04	1.904.825,99	4,50	1.990.543,18	4,50
RECEITAS NÃO FINANCEIRAS (IX) = (III + VIII)	62.616.525,66	64.315.594,98	2,71	69.972.623,37	8,80	67.189.796,75	-3,98	70.213.337,59	4,50	73.372.937,80	4,50
RESULTADO PRIMÁRIO (IX - XVII)	(677.324,44)	(4.847.797,81)	615,73	336.700,00	-106,95	331.851,50	-1,44	346.784,81	4,50	382.390,14	4,50

CLAUNIR ANTONIO ZAMPROGNO
 PREFEITO

SEBASTIAO LUIZ SILLER
 SECRETARIO MUNICIPAL DA FAZENDA
 CRC-7195/0-1



PREFEITURA MUNICIPAL DE SANTA TERESA - ES
LEI DE DIRETRIZES ORÇAMENTARIAS
METODOLOGIA E MEMÓRIA DE CÁLCULO DAS METAS ANUAIS
IV - RESULTADO NOMINAL
 Art. 4º, §2º, inciso II da LRF

(R\$)

ESPECIFICAÇÃO	2014	2015	2016	2017	2018	2019
	(b)	(c)	(d)	(e)	(f)	(g)
DÍVIDA CONSOLIDADA (I)	2.166.182,33	1.970.146,37	2.058.802,96	2.151.449,10	2.248.264,31	2.349.436,21
DEDUÇÕES (II)	7.244.531,82	26.554.069,68	4.219.059,47	4.408.917,15	4.607.318,42	4.814.647,74
Ativo Disponível	9.278.695,95	6.863.723,82	7.172.591,40	7.495.358,02	7.832.649,13	8.185.118,34
Haveres Financeiros	47.431,39	24.320.648,17	0,00	0,00	0,00	0,00
(-) Restos a Pagar	2.081.596,52	4.630.302,31	2.963.531,93	3.086.440,87	3.225.330,71	3.370.470,60
DÍVIDA CONSOLIDADA LÍQUIDA (III) - (I - II)	-5.078.349,49	-24.583.923,31	-2.160.256,51	-2.257.468,05	-2.359.054,11	-2.465.211,53
RECEITA DE PRIVATIZAÇÕES (IV)	0,00	0,00	0,00	0,00	0,00	0,00
PASSIVOS RECONHECIDOS (V)	0,00	0,00	0,00	0,00	0,00	0,00
DÍVIDA FISCAL LÍQUIDA (III + IV - V)	-5.078.349,49	-24.583.923,31	-2.160.256,51	-2.257.468,05	-2.359.054,11	-2.465.211,53
Resultado Nominal	(b - a*)	(c - b)	(d - c)	(e - d)	(f - e)	(g - f)
	-860.612,09	-19.505.573,82	22.423.666,80	-97.211,54	-101.586,06	-106.157,42

Notas:

- o Cálculo da Metas Anuais relativas ao resultado nominal foi efetuado em conformidade com a metodologia estabelecida pelo Governo Federal, normatizada pela STN - Secretaria do Tesouro Nacional.
- * Refere-se ao valor previsto da Dívida Consolidada Líquida do exercício de 2013(R\$ -4.217.737,40)

 Cláudio Antonio Zamprogno Prefeito Municipal	 Sebastião Luiz Siller Secretário Municipal da Fazenda
--	--

PREFEITURA MUNICIPAL DE SANTA TERESA - ES
LEI DE DIRETRIZES ORÇAMENTARIAS
METODOLOGIA E MEMÓRIA DE CÁLCULO DAS METAS ANUAIS
V - MONTANTE DA DÍVIDA PÚBLICA
Art. 4º, §2º, inciso II da LRF

(R\$)

ESPECIFICAÇÃO	2013	2014	2015	2016	2017	2018	2019
DÍVIDA CONSOLIDADA (1)	2.454.421,94	2.166.182,33	1.970.146,37	2.058.802,96	2.151.449,10	2.248.264,31	2.349.436,21
Divida Mobiliária	0,00	0,00	0,00	0,00	0,00	0,00	0,00
Outras Dividas	2.454.421,94	2.166.182,33	1.970.146,37	2.058.802,96	2.151.449,10	2.248.264,31	2.349.436,21
DEDUÇÕES (II)	6.672.159,34	7.244.531,82	26.554.089,68	4.219.059,47	4.408.917,15	4.607.318,42	4.814.647,74
Ativo Disponível	8.763.619,66	9.278.695,95	6.863.723,82	7.172.591,40	7.495.358,02	7.832.649,13	8.185.118,34
Haveres Financeiros	57.237,62	47.431,39	24.320.648,17	0,00	0,00	0,00	0,00
(-) Restos a Pagar	2.148.697,94	2.081.595,52	4.630.302,31	2.953.531,93	3.086.440,87	3.225.330,71	3.370.470,60
Divida Consolidada Líquida	-4.217.737,40	-5.078.349,49	-24.583.923,31	-2.160.256,51	-2.257.468,05	-2.359.054,11	-2.465.211,53

 Cláudio Antonio Zamprogno
 Prefeito Municipal

 Sebastião Luiz Siller
 Secretário Municipal da Fazenda


PREFEITURA MUNICIPAL DE SANTA TERESA - ES


**LEI DE DIRETRIZES ORÇAMENTÁRIAS
ANEXO DE RISCOS FISCAIS
Demonstrativo de Riscos Fiscais e Providências
2017**

ARR (LRF, art 4º, § 3º)

R\$ 1,00

PASSIVOS CONTINGENTES		PROVIDÊNCIAS	
Descrição	Valor	Descrição	Valor
Demandas Judiciais	0,00	Reserva de Contingência	0,00
Reconhecimento	0,00	Reserva de Contingência	0,00
Avais e Garantias Concedidas	0,00	Reserva de Contingência	0,00
Assunção de Passivos	0,00	Reserva de Contingência	0,00
Assistências Diversas	0,00	Reserva de Contingência	0,00
Outros Passivos Contingentes	0,00	Reserva de Contingência	0,00
SUBTOTAL	0,00	SUBTOTAL	0,00
DEMAIS RISCOS FISCAIS PASSIVOS		PROVIDÊNCIAS	
Descrição	Valor	Descrição	Valor
Frustração de Arrecadação	0,00	Reserva de Contingência	0,00
Restituição de Tributos a Maior	0,00	Reserva de Contingência	0,00
Discrepância de Projeções	0,00	Reserva de Contingência	0,00
Outros Riscos Fiscais	0,00	Reserva de Contingência	0,00
SUBTOTAL	0,00	SUBTOTAL	0,00
TOTAL	0,00	TOTAL	0,00


 Cláudio Antônio Zamprogno
 Prefeito Municipal


 Sebastião Luiz Siller
 Secretário Municipal da Fazenda

PREFEITURA MUNICIPAL DE SANTA TERESA - ES

LEI DE DIRETRIZES ORÇAMENTÁRIAS

ANEXOS DE METAS

DEMONSTRATIVO DAS METAS E PRIORIDADES DA ADMINISTRAÇÃO MUNICIPAL

2017

0001 - APOIO ADMINISTRATIVO

OBJETIVO: MELHORIA NO CONTROLE DAS ATIVIDADES DESENVOLVIDAS PELAS DIVERSAS UNIDADES ADMINISTRATIVAS, FUNDOS, CONSELHOS E OUTROS QUE DESENVOLVEM ATENDIMENTO DIRETO COM OS MUNICÍPIES, BUSCANDO A QUALIDADE

AÇÃO	DESCRIÇÃO	UN.	META	FINANCEIRO	RESULTADO ESPERADC
1.001	AQUISIÇÕES DE EQUIPAMENTOS E VEÍCULOS DO TRANSPORTE ESCOLAR		0,00	5.705,84	
1.013	MANUTENÇÃO DO FUNDO MUNICIPAL DE HABITAÇÃO DE INTERESSE SOCIAL		0,00	46.787,82	
2.001	MANUTENÇÃO DAS ATIVIDADES ADMINISTRATIVAS		1,00	19.570.999,05	
2.004	CONVÊNIO COM A SOCIEDADE PESTALOZZI		0,00	182.586,58	
2.005	CONTRIBUIÇÃO PARA FORMAÇÃO DO PATRIMÔNIO DO SERVIDOR - PASEP		0,00	775.137,09	
2.006	PARCELAMENTO DE DÍVIDA FISCAL E PREVIDENCIÁRIA		0,00	296.703,19	
2.007	MANUTENÇÃO DO PROGRAMA NACIONAL DE ALIMENTAÇÃO ESCOLAR - MAIS EDUCAÇÃO		0,00	22.823,32	
2.009	MANUTENÇÃO DAS ATIVIDADES FUNCOOP		0,00	57.058,30	
2.010	MANUTENÇÃO DAS ATIVIDADES DO CONSELHO MUNICIPAL DE SAÚDE		0,00	5.705,83	
2.011	MANUTENÇÃO DO PROGRAMA NACIONAL DE ALIMENTAÇÃO ESCOLAR DE JOVENS E ADULTOS - PNAE/PNAEJA		0,00	182.359,94	
2.012	MANUTENÇÃO DE VEÍCULOS, MÁQUINAS E EQUIPAMENTOS		0,00	2.168.215,65	
2.013	MANUTENÇÃO DO CONSELHO PRONAF		0,00	68.469,97	
2.014	MANUTENÇÃO DAS ATIVIDADES DA EDUCAÇÃO DE JOVENS E ADULTOS - EJA - FUNDEB 40%		0,00	57.058,30	
2.015	MANUTENÇÃO DO PROGRAMA NACIONAL DE ALIMENTAÇÃO ESCOLAR-PNAE/PNAFN		0,00	516.103,79	
2.016	MANUTENÇÃO DO PROGRAMA NACIONAL DE ALIMENTAÇÃO CRECHES-PNAE/PNACN		0,00	252.792,47	
2.017	MANUTENÇÃO DAS ATIVIDADES DO SALÁRIO EDUCAÇÃO		0,00	791.969,29	
2.018	MANUTENÇÃO DO PROGRAMA DINHEIRO DIRETO NA ESCOLA - PDDE		0,00	13.922,23	
2.019	MANUTENÇÃO DAS ATIVIDADES DO TRANSPORTE ESCOLAR - PNATE		0,00	321.968,61	
2.020	MANUTENÇÃO DAS ATIVIDADES DO TRANSPORTE ESCOLAR - SEDU		0,00	872.992,08	
2.021	MANUTENÇÃO DAS ATIVIDADES DO DESENVOLVIMENTO DO ENSINO - MDE		0,00	1.825.865,80	
2.022	MANUTENÇÃO DE OUTROS CONVÊNIOS COM FNDE		0,00	11.411,66	
2.023	MANUTENÇÃO DAS ATIVIDADES DO TRANSPORTE ESCOLAR - FUNDEB		0,00	969.991,21	
2.024	MANUTENÇÃO DAS ATIVIDADES DO MAGISTÉRIO - ENSINO FUNDAMENTAL		0,00	4.564.664,50	
2.025	MANUTENÇÃO DAS ATIVIDADES DA EDUCAÇÃO JOVENS E ADULTOS - EJA - FUNDEB 60%		0,00	57.058,30	
2.026	MANUTENÇÃO DAS ATIVIDADES DO MAGISTÉRIO - EDUCAÇÃO INFANTIL		0,00	2.567.623,78	
2.027	MANUTENÇÃO DAS ATIVIDADES DA EDUCAÇÃO INFANTIL		0,00	842.180,60	
2.028	MANUTENÇÃO DAS ATIVIDADES DO POLO UAB		0,00	171.174,92	
2.030	MANUTENÇÃO SERVIÇOS ASSISTÊNCIA SOCIAL ATRAVÉS DO IGD SUAS		0,00	20.540,99	
2.032	MANUTENÇÃO DO DEC - DEFESA CIVIL MUNICIPAL		0,00	33.252,16	
2.033	MANUTENÇÃO DOS SERVIÇOS DE LIMPEZA PÚBLICA		0,00	357.755,58	
2.034	MANUTENÇÃO DOS SERVIÇOS DE ILUMINAÇÃO PÚBLICA		0,00	710.946,50	
2.036	MANUTENÇÃO DA SUB-BACIA DO RIO SANTA MARIA DO RIO DOCE		0,00	11.411,66	
2.044	MANUTENÇÃO DAS ATIVIDADES DO TRANSPORTE ESCOLAR - MTEM		0,00	684.699,68	
2.045	REPASSE DE RECURSOS CONSELHOS DE ESCOLAS - PMDE		0,00	19.399,82	
2.047	MANUTENÇÃO DO PROGRAMA NACIONAL DE ALIMENTAÇÃO PRÉ-ESCOLA-PNAE/PNAPN		0,00	224.432,00	
	CONSÓRCIO INTERMUNICIPAL DE SAÚDE - CIN				

PREFEITURA MUNICIPAL DE SANTA TERESA - ES

LEI DE DIRETRIZES ORÇAMENTÁRIAS

ANEXOS DE METAS

DEMONSTRATIVO DAS METAS E PRIORIDADES DA ADMINISTRAÇÃO MUNICIPAL

2017

0001 - APOIO ADMINISTRATIVO

OBJETIVO: MELHORIA NO CONTROLE DAS ATIVIDADES DESENVOLVIDAS PELAS DIVERSAS UNIDADES ADMINISTRATIVAS, FUNDOS, CONSELHOS E OUTROS QUE DESENVOLVEM ATENDIMENTO DIRETO COM OS MUNICÍPIES, BUSCANDO A QUALIDADE

AÇÃO	DESCRIÇÃO	UN.	META	FINANCEIRO	RESULTADO ESPERADC
2.049	POLINORTE		0,00	954.014,88	
2.051	PROGRAMA DE MODERNIZAÇÃO DA ADMINISTRAÇÃO TRIBUTÁRIA - PMAT		0,00	11.411,66	
2.052	MANUTENÇÃO DAS ATIVIDADES DO ENSINO FUNDAMENTAL, PEJA E ED. ESPECIAL		0,00	2.681.740,39	
2.055	MANUTENÇÃO DAS ATIVIDADES DO FUNDO DA INFANCIA E ADOLESCENCIA		0,00	91.293,29	
2.057	MANUT. DOS CONSELHOS MUNICIPAIS, COMITES E COMISSÕES		0,00	11.411,66	
2.059	MANUTENÇÃO DAS ATIVIDADES DO FUNDEMA		0,00	57.058,31	
2.061	MANUTENÇÃO DAS ATIVIDADES DA ATENÇÃO PRIMÁRIA A SAÚDE - PAB		0,00	1.711.749,19	
2.062	MANUTENÇÃO DAS ATIVIDADES DO ESF		0,00	1.597.632,58	
2.063	MANUTENÇÃO DAS ATIVIDADES DO PAC'S		0,00	798.816,29	
2.066	MANUTENÇÃO DO PROGRAMA NACIONAL DE ALIMENTAÇÃO ESCOLAR - AEE - ATENDIMENTO EDUCACIONAL ESPECIALIZADO		0,00	3.765,84	
2.067	MANUTENÇÃO E AMPLIAÇÃO DAS ATIVIDADES DA CÂMARA MUNICIPAL		0,00	2.681.169,81	
2.069	MANUTENÇÃO DAS ATIVIDADES DA EDUCAÇÃO ESPECIAL (40%)		0,00	197.659,00	
2.070	MANUTENÇÃO DAS ATIVIDADES DO MAGISTERIO - EDUCUAÇÃO ESPECIAL (60%)		0,00	134.319,00	
Total Grupo				50.213.810,41	

0002 - OBRAS DE INFRAESTRUTURA PUBLICA

OBJETIVO: MELHORIA NO CONTROLE DA QUALIDADE DAS OBRAS DE INFRAESTRUTURA A SEREM REALIZADAS PELAS DIVERSAS UNIDADES ADMINISTRATIVAS.

AÇÃO	DESCRIÇÃO	UN.	META	FINANCEIRO	RESULTADO ESPERADC
1.003	REGULARIZAÇÃO DE TRÂNSITO MUNICIPAL		0,00	57.058,30	
1.004	CONSTRUÇÃO, REFORMA E AMPLIAÇÃO DE UNIDADES DE SAUDE		0,00	68.469,96	
1.005	CONSTRUÇÃO, REFORMA E AMPLIAÇÃO DE OBRAS DESTINADAS AO TURISMO		0,00	136.939,94	
1.006	EXTENÇÃO DE REDE DE ILUMINAÇÃO PÚBLICA		0,00	114.116,61	
1.007	CONSTRUÇÃO, REFORMA E AMPLIAÇÃO DE UNIDADES DESPORTIVAS		0,00	114.116,61	
1.008	CONSTRUÇÃO, REFORMA E AMPLIAÇÃO DE OBRAS DESTINADAS A CULTURA		0,00	136.939,94	
1.009	CONSTRUÇÃO, REFORMA E AMPLIAÇÃO DE UNIDADES DE MEIO AMBIENTE		0,00	57.058,30	
1.010	CONSTRUÇÃO, REFORMA E AMPLIAÇÃO DE UNIDADES DA AÇÃO SOCIAL		0,00	57.058,30	
1.011	CONSTRUÇÃO, REFORMA E AMPLIAÇÃO DE UNIDADES EDUCACIONAIS		0,00	309.615,50	
1.012	CONSTRUÇÃO, REFORMA E AMPLIAÇÃO DE PRÉDIOS PÚBLICOS		0,00	296.703,19	
1.015	CONSTRUÇÃO, REFORMA E AMPLIAÇÃO DE PONTES, GALÉRIAS E BUEIROS		0,00	136.939,94	
1.016	PAVIMENTAÇÃO, DRENAGEM, REFORMA E AMPLIAÇÃO DE VIAS PÚBLICAS		0,00	456.466,45	
1.017	CONSTRUÇÃO, REFORMA E AMPLIAÇÃO DE ENCOSTAS		0,00	57.058,31	
2.058	CONSTRUÇÃO, REFORMA E AMPLIAÇÃO DE OBRAS DESTINADAS À AGRICULTUTA		0,00	114.116,61	
Total Grupo				2.112.657,96	



PREFEITURA MUNICIPAL DE SANTA TERESA - ES

LEI DE DIRETRIZES ORÇAMENTÁRIAS

ANEXOS DE METAS

DEMONSTRATIVO DAS METAS E PRIORIDADES DA ADMINISTRAÇÃO MUNICIPAL

2017

0003 - DESENVOLVIMENTO AGROECONÔMICO

OBJETIVO: ATENDIMENTO DAS DIVERSAS ATIVIDADES A SEREM DESENVOLVIDAS COM OBJETIVO DE ATENDER AS DEMANDAS REFERENTES A DESENVOLVIMENTO LOCAL E A AGRICULTURA DE QUALIDADE

AÇÃO	DESCRIÇÃO	UN.	META	FINANCEIRO	RESULTADO ESPERADC
2.002	INCENTIVO AO DESENVOLVIMENTO AGROPECUARIO		0,00	114.116,61	
2.003	INCENTIVO AO DESENVOLVIMENTO ECONOMICO		0,00	114.116,61	
2.048	REVITALIZAÇÃO DE NASCENTES		0,00	11.411,66	
2.060	GESTAO CEASA NOROESTE		0,00	20.540,99	
Total Grupo				260.185,87	

0005 - PROTEÇÃO SOCIAL BÁSICA

OBJETIVO: MELHORIA DA QUALIDADE DE SAÚDE À POPULAÇÃO

AÇÃO	DESCRIÇÃO	UN.	META	FINANCEIRO	RESULTADO ESPERADC
2.029	MANUTENÇÃO DO PROGRAMA INCLUIR		0,00	61.622,97	
2.038	MANUTENÇÃO DO SERVIÇO DE PROTEÇÃO E ATENDIMENTO INTEGRAL A FAMÍLIA (CRAS/PAIF)		0,00	296.703,19	
2.041	SERVIÇO DE CONVIVÊNCIA E FORTALECIMENTO DE VÍNCULOS		0,00	342.349,84	
2.043	IMPLANTAÇÃO E MANUT. PROG. ECONOMIA SOLIDÁRIA, SEGURANÇA ALIMENTAR E INCLUSÃO PRODUTIVA		0,00	11.411,66	
2.046	MANUTENÇÃO DO PROGRAMA BOLSA FAMÍLIA E CAD. ÚNICO - IGD		0,00	171.174,92	
2.050	MANUTENÇÃO DO PROGRAMA BENEFICIO PRESTAÇÃO CONTINUADA		0,00	1.141,16	
2.068	GERAÇÃO DE EMPREGO E RENDA		0,00	123.245,94	
Total Grupo				1.007.649,68	

0006 - PROTEÇÃO SOCIAL ESPECIAL

OBJETIVO: MELHORIA NA QUALIDADE DE ATENDIMENTO A PESSOAS CARENTES COM NECESSIDADES ESPECIAIS

AÇÃO	DESCRIÇÃO	UN.	META	FINANCEIRO	RESULTADO ESPERADC
2.031	BENEF. EVENTUAIS A FAMÍLIAS EM SIT. DE VULNERABILIDADE SOCIAL		0,00	131.234,11	
2.037	MANUT.SERV PROTEÇÃO SOCIAL ESPECIAL MÉDIA COMPLEXIDADE(CREAS/PAEFI)/MSE E PESSOAS EM SITUAÇÃO DE RUA		0,00	466.280,49	
2.039	MANUTENÇÃO DO SERVIÇO DE ACOLHIMENTO INSTITUCIONAL		0,00	296.703,19	
2.040	MANUTENÇÃO DO CONVÊNIO COM A SOCIEDADE PESTALOZZI		0,00	57.058,30	
2.053	MANUTENÇÃO DO CONSELHO TUTELAR		0,00	160.904,43	
Total Grupo				1.112.180,52	

0007 - INCENTIVO E FOMENTO AO TURISMO E CULTURA

OBJETIVO: MELHORIA NA QUALIDADE DO POTENCIAL TURISTICO E CULTURAL DO MUNICÍPIO

AÇÃO	DESCRIÇÃO	UN.	META	FINANCEIRO	RESULTADO ESPERADC
1.002	MANUTENÇÃO DAS ATIVIDADES CULTURAIS E TURISTICAS		0,00	22.823,32	
1.014	IMPLANTAÇÃO E MANUTENÇÃO DO POLO DE ECOTURISMO		0,00	22.823,32	
Total Grupo				45.646,64	

0008 - DESTINAÇÃO DE RESÍDUOS SÓLIDOS

OBJETIVO: MELHORAR A DESTINAÇÃO DOS RESÍDUOS SÓLIDOS PRODUZIDOS PELO MUNICÍPIO

AÇÃO	DESCRIÇÃO	UN.	META	FINANCEIRO	RESULTADO ESPERADC
2.035	TRANSPORTE E DESTINAÇÃO DE RESÍDUOS SÓLIDOS		0,00	296.703,19	
Total Grupo				296.703,19	

PREFEITURA MUNICIPAL DE SANTA TERESA - ES

LEI DE DIRETRIZES ORÇAMENTÁRIAS

ANEXOS DE METAS

DEMONSTRATIVO DAS METAS E PRIORIDADES DA ADMINISTRAÇÃO MUNICIPAL 2017

0009 - BLOCO DE ATENÇÃO DE MEDIA E ALTA COMPLEXIDADE AMBULATORIAL E HOSPITALAR

OBJETIVO: MELHORIA NA QUALIDADE NA ATENÇÃO DE MÉDIA E ALTA COMPLEXIBILIDADE AMBULATORIAL E HOSPITALAR DO MUNICÍPIO

AÇÃO	DESCRIÇÃO	UN.	META	FINANCEIRO	RESULTADO ESPERADC
2.054	CONVÊNIO COM PRESTADOR DE SERVIÇOS AMBULATORIAIS E HOSPITALARES		0,00	12.134.199,46	
2.056	MANUTENÇÃO DAS ATIVIDADES DE MEDIA E ALTA COMPLEXIDADE AMBULATORIAL E HOSPITALAR		0,00	650.464,69	
Total Grupo				12.784.664,15	

0010 - BLOCO DE VIGILÂNCIA EM SAÚDE

OBJETIVO: MELHORAR A QUALIDADE DO SERVIÇO DE VIGILÂNCIA SANITÁRIA DO MUNICÍPIO

AÇÃO	DESCRIÇÃO	UN.	META	FINANCEIRO	RESULTADO ESPERADC
2.064	MANUTENÇÃO DAS VIGILÂNCIAS EPIDEMIOLÓGICA E AMBIENTAL		0,00	148.351,60	
2.065	MANUTENÇÃO DAS ATIVIDADES DA VIGILÂNCIA SANITÁRIA		0,00	148.351,60	
Total Grupo				296.703,20	

0011 - BLOCO DE ASSISTÊNCIA FARMACÊUTICA

OBJETIVO: MELHORAR A QUALIDADE DE ATENDIMENTO A ASSISTÊNCIA FARMACEUTICA DO MUNICÍPIO

AÇÃO	DESCRIÇÃO	UN.	META	FINANCEIRO	RESULTADO ESPERADC
2.042	MANUTENÇÃO DAS ATIVIDADES DE ASSISTÊNCIA FARMACÊUTICA		0,00	513.524,76	
Total Grupo				513.524,76	

9999 - RESERVA DE CONTINGÊNCIA

OBJETIVO: DESPESAS DE CONTINGÊNCIA.

AÇÃO	DESCRIÇÃO	UN.	META	FINANCEIRO	RESULTADO ESPERADC
9.001	RESERVA DE CONTINGÊNCIA		0,00	570.583,06	
Total Grupo				570.583,06	
Total Geral				69.214.309,44	


CLÁUDIO ANTONIO ZAMPROGNO
PREFEITO MUNICIPAL


SEBASTIAO LUIZ SILLER
SECRETÁRIO MUNICIPAL DA FAZENDA
CRC-7195/0-1