

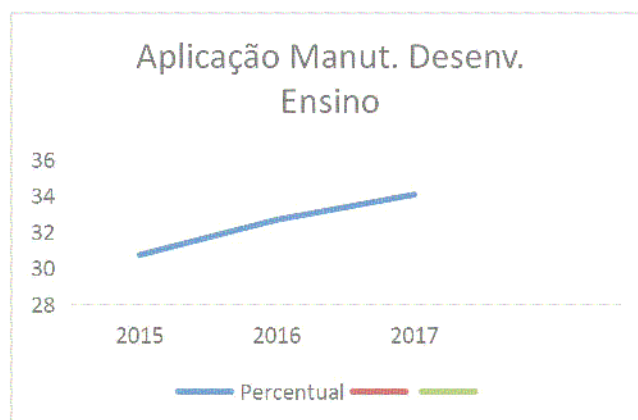


**Prefeitura Municipal de Santa Maria de Jetibá**  
**ESTADO DO ESPÍRITO SANTO**

Critérios	Exercícios		
	2015	2016	2017
<b>% sobre Receitas de Impostos</b>			
<b>Receita Líquida dos Impostos (1)</b>	67.675.931,37	<b>71.216.139,93</b>	<b>74.567.406,47</b>
Aplicação Manut. E Desenv. Do Ensino (2)	20.796.549,19	<b>23.275.834,20</b>	<b>25.403.253,33</b>
% Min. Manut. E Desenv. Do Ensino (25% do (1))	25%	25%	25%
<b>% Aplicação Manut. Desenv. Ensino (2/1)</b>	30,73%	<b>32,68</b>	34,07
<b>25% da Receita Resultante de Impostos (3)</b>	16.918.982,84	17.804.034,98	18.641.851,62
<b>Receita FUNDEB (4)</b>	12.227.490,71	<b>12.248.802,25</b>	<b>13.160.117,19</b>
% Min. Remuneração do Magistério [60%do (5)]	60%	60%	60%
Aplicação de Remuneração do Magistério (6)	10.257.641,96	11.804.170,73	11.371.067,06
<b>60% da Receita FUNDEB</b>	7.336.494,43	7.349.281,35	7.896.070,31
<b>% Aplicação Remuneração Magistério (6/5)</b>	<b>83,89%</b>	<b>96,37</b>	<b>86,41</b>

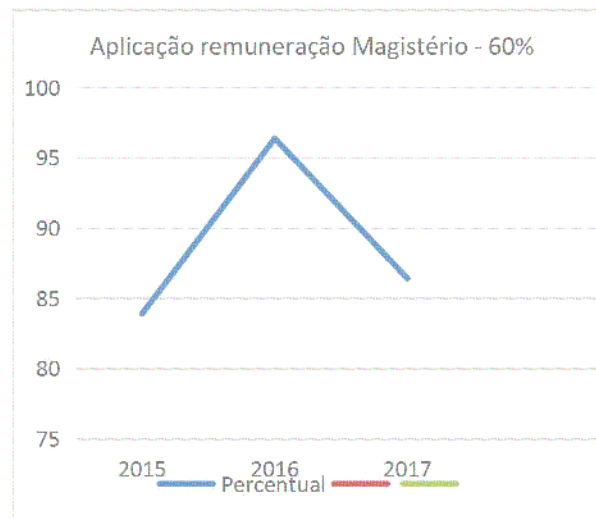
Fonte: Anexo 8 Sistema contábil E&L 22/03/2018

Com relação ao percentual mínimo de 60% da receita proveniente do FUNDEB na remuneração dos profissionais do magistério, em 2017, o Governo aplicou o valor de R\$ **13.160.117,19**, equivalente ao percentual de 86,41% perfazendo uma aplicação superior ao limite mínimo de aplicação.





## Prefeitura Municipal de Santa Maria de Jetibá ESTADO DO ESPÍRITO SANTO



### a.2) Índices de Aplicação em Saúde

#### a.2.1) Aplicações na Saúde

A Lei Complementar Nº 141, de 13/01/2012, regulamenta o § 3º do artigo 198 da Constituição Federal referente aos valores mínimos a serem aplicados anualmente pelos entes da federação em ações e serviços públicos de saúde. O artigo 7º da referida lei determina:

*“Art. 7º - Os **Municípios** e o Distrito Federal aplicarão anualmente em **ações e serviços públicos de saúde**, no mínimo, **15% (quinze por cento)** da arrecadação dos impostos a que se refere o art. 156 e dos recursos de que tratam o art. 158 e a alínea „b” do inciso I do caput e o § 3º do art. 159, todos da Constituição Federal.”*

*(Grifos nossos)*

No dia 16/01/2012, foi publicado no Diário oficial da União a lei Complementar nº 141, de 13/01/2013. Segundo o parágrafo único do artigo 2º da referida Lei, reforça a necessidade de que os gastos sejam aplicados através do Fundo de Saúde, conforme descrição a seguir:

*“Art. 2º Para fins de apuração da aplicação dos recursos mínimos estabelecidos nesta Lei Complementar, considerar-se-ão como despesas com ações e serviços públicos de saúde aquelas voltadas para promoção, proteção e recuperação da saúde que atendam, simultaneamente, aos princípios estatuídos no art. 7º da lei nº 8.080, de 19 de setembro de 1990, e às seguintes diretrizes:  
(...)”*



## Prefeitura Municipal de Santa Maria de Jetibá

### ESTADO DO ESPÍRITO SANTO

*Parágrafo único. Além de atender aos critérios estabelecidos no caput, as despesas com ações e serviços públicos de saúde realizados pela União, pelos Estados, pelo Distrito Federal e pelos Municípios deverão ser financiados com **recursos movimentados por meio dos respectivos fundos de saúde.***

(Grifo nosso)

As tabelas representadas abaixo demonstram os valores aplicados em ações e serviços públicos de saúde durante o exercício de 2017 de acordo com o valor arrecadado neste mesmo exercício.

<b><u>RECEITAS PARA APURAÇÃO DA APLICAÇÃO EM AÇÕES E SERVIÇOS PÚBLICOS DE SAÚDE</u></b>	<b>RECEITAS REALIZADAS</b>
<b>RECEITA DE IMPOSTOS LÍQUIDA (I)</b>	<b>5.436.133,06</b>
Imposto Predial e Territorial Urbano - IPTU	364.182,58
Imposto sobre Transmissão de Bens Intervivos - ITBI	476.300,47
Imposto sobre Serviços de Qualquer Natureza - ISS	2.414.281,09
Imposto de Renda Retido na Fonte - IRRF	2.000.391,72
Imposto Territorial Rural - ITR	0,00
Multas, Juros de Mora e Outros Encargos dos Impostos	23.110,00
Dívida Ativa dos Impostos	119.134,96
Multas, Juros de Mora e Outros Encargos da Dívida Ativa	38.732,24
<b>RECEITA DE TRANSFERÊNCIAS CONSTITUCIONAIS E LEGAIS (II)</b>	<b>69.131.273,41</b>
Cota-Parte FPM	23.522.495,89
Cota-Parte ITR	80.033,32
Cota-Parte IPVA	3.314.853,08
Cota-Parte ICMS	40.923.676,70
Cota-Parte IPI - Exportação	921.096,22
Compensações Financeiras Provenientes de Impostos e Transferências Constitucionais	369.118,20
Desoneração ICMS (LC 87/96)	369.118,20
Outras	0,00
<b>TOTAL RECEITAS P/ APURAÇÃO DA APLICAÇÃO EM AÇÕES E SERVIÇOS PÚBLICOS DE SAÚDE (III)</b>	<b>74.567.406,47</b>

<b><u>RECEITAS ADICIONAIS PARA FINANCIAMENTO DA SAÚDE</u></b>	<b>RECEITAS REALIZADAS Até o Bimestre</b>
<b>TRANSFERÊNCIA DE RECURSOS DO SISTEMA ÚNICO DE SAÚDE-SUS (II)</b>	<b>8.861.594,68</b>
Provenientes da União	8.671.815,43
Provenientes dos Estados	109.779,25
Provenientes de Outros Municípios	80.000,00
Outras Receitas do SUS	0,00



**Prefeitura Municipal de Santa Maria de Jetibá**  
**ESTADO DO ESPÍRITO SANTO**

TRANSFERÊNCIAS VOLUNTÁRIAS	0,00
RECEITAS DE OPERAÇÕES DE CRÉDITO VINCULADAS À SAÚDE (III)	0,00
OUTRAS RECEITAS ORÇAMENTÁRIAS	111.408.631,97
<b>TOTAL DE RECEITAS ADICIONAIS PARA FINANCEIRO DA SAÚDE</b>	<b>120.270.226,65</b>

<u>DESPESAS COM SAÚDE (Por Grupo de Natureza da Despesa)</u>	DESPESAS	INSCRITOS EM RESTOS A PAGAR NÃO PROCESSADOS
	Liquidadas	
	Até o bimestre	
<b>DESPESAS CORRENTES</b>	<b>23.742.353,78</b>	<b>477.306,45</b>
Pessoal e Encargos Sociais	13.262.879,03	0,00
Juros e Encargos da Dívida	0,00	0,00
Outras Despesas Correntes	10.479.474,75	474.748,20
<b>DESPESAS DE CAPITAL</b>	<b>329.694,63</b>	<b>162.067,01</b>
Investimentos	324.694,63	162.067,01
Inversões Financeiras	0,00	0,00
Amortização da Dívida	5.000,00	0,00
<b>TOTAL DAS DESPESAS COM SAÚDE (IV)</b>	<b>24.072.048,41</b>	

DESPESAS COM SAÚDE NÃO COMPUTADAS PARA FINS DE APURAÇÃO DO PERCENTUAL MÍNIMO	DESPESAS LIQUIDADAS Até o bimestre	INSCRITOS EM RESTOS A PAGAR NÃO PROCESSADOS
DESPESAS COM INATIVOS E PENSIONISTAS	0,00	0,00
DESPESA COM ASSISTÊNCIA À SAÚDE QUE NÃO ATENDE PRINCÍPIO DE ACESSO UNIVERSAL	0,00	0,00
DESPESAS CUSTEADAS COM OUTROS RECURSOS DESTINADOS À SAÚDE	9.800.670,65	357.754,00
Recursos de Transferências do Sistema Único de Saúde - SUS	9.401.250,13	297.130,52
Outros Recursos	399.420,52	0,00
<b>TOTAL DAS DESPESAS COM NÃO COMPUTADAS (V)</b>		<b>9.800.670,65</b>
<b>TOTAL DAS DESPESAS COM AÇÕES E SERVIÇOS PÚBLICOS DE SAÚDE (VI) = (IV - V)</b>		<b>14.271.377,76</b>

<b>PERCENTUAL DE APLICAÇÃO EM AÇÕES E SERVIÇOS PÚBLICOS DE SAÚDE SOBRE A RECEITA DE IMPOSTOS LÍQUIDA E TRANSFERÊNCIAS CONSTITUCIONAIS E LEGAIS (VII%) = (VII/IIIb x 100) - LIMITE CONSTITUCIONAL 15%</b>	<b>19,30</b>
<b>VALOR REFERENTE A DIFERENÇA ENTRE O VALOR EXECUTADO E O LIMITE MÍNIMO CONSTITUCIONAL (VII - (15 X IIIb) / 100)</b>	<b>3.205.819,24</b>

Fonte: Anexo 12 Sistema contábil E&L 22/03/2018

Em relação às despesas com Saúde, o Governo no exercício de 2017 deveria aplicar o montante de R\$ 11.185.110,97, correspondente a 15,00% da Receita Líquida de Impostos em ações e serviços públicos de saúde. No entanto, foram gastos R\$



**Prefeitura Municipal de Santa Maria de Jetibá**  
**ESTADO DO ESPÍRITO SANTO**

14.390.930,21, equivalente a 19,30%, representando uma aplicação maior em relação ao mínimo estabelecida pela LC nº 141/2012.

Critérios % sobre Receitas de Impostos	Exercícios		
	2015	2016	2017
Receita Líquida dos Impostos (1)	67.834.781,86	71.216.139,93	74.567.406,47
Aplicação mínima em Saúde (15%)	10.175.217,28	10.682.420,99	11.185.110,97
Aplicação efetiva em saúde (2)	11.422.224,48	13.646.011,60	14.390.930,21
% Min. Saúde [15% do (1)]	15%	15%	15%
% Aplicação Saúde (2/1)	16,84%	19,16%	19,30%

Fonte: Anexo 12 Sistema contábil E&L 22/03/2018

### **a.3) Dos atendimentos aos limites estabelecidos por Lei.**

#### **a.3.1) Da Transferência para o Poder Legislativo**

O Executivo Municipal, em obediência ao texto constitucional, apurou devidamente o repasse do duodécimo à Câmara Municipal, vejamos:

***Art. 29-A. O total da despesa do Poder Legislativo Municipal, incluídos os subsídios dos Vereadores e excluídos os gastos com inativos, não poderá ultrapassar os seguintes percentuais, relativos ao somatório da receita tributária e das transferências previstas no § 5o do art. 153 e nos arts. 158 e 159, efetivamente realizados no exercício anterior: (Incluído pela Emenda Constitucional nº 25, de 2000)***

***I - oito por cento para Municípios com população de até cem mil habitantes; (Incluído pela Emenda Constitucional nº 25, de 2000)***

***I - 7% (sete por cento) para Municípios com população de até 100.000 (cem mil) habitantes; (Redação dada pela Emenda Constituição Constitucional nº 58, de 2009).***

***(...)***

Como também, repassou no decorrer do exercício a Câmara Municipal de Santa Maria de Jetibá o montante de R\$ 4.910.913,94 em cumprimento ao art. 29-A da Constituição Federal.





**Prefeitura Municipal de Santa Maria de Jetibá**  
**ESTADO DO ESPÍRITO SANTO**

**a.3.2) Despesas com pessoal**

Conforme dispõe o Art. 18, §1º, da Lei Complementar 101/2000 a despesa total com pessoal é:

O somatório dos gastos do ente da federação com os ativos, os inativos e os pensionistas, relativos a mandatos eletivos, cargos funções ou empregos, civis, militares e de membros de poder, com quaisquer espécies remuneratórias, tais como vencimentos e vantagens, fixas e variáveis, subsídios, proventos da aposentadoria, reformas e pensões, inclusive adicionais, gratificações, horas extras e vantagens pessoais de qualquer natureza, bem como encargos sociais e contribuições recolhidas pelo ente às entidades de previdências.

A LRF estabelece três limites distintos referentes à Despesa com Pessoal: Limite Máximo, oscila de acordo com o ente ou órgão; Limite Prudencial, corresponde a 95% do valor do Limite Máximo; e o Limite Prudencial, que corresponde a 90% do Limite Máximo.

**RELATÓRIO DE GESTÃO FISCAL - Executivo**  
**DEMONSTRATIVO DA DESPESA COM PESSOAL**

<u>DESPESA COM PESSOAL</u>	DESPESAS EXECUTADAS (Últimos 12 meses)	
	LIQUIDADAS (a)	INSCRITAS EM RESTOS A PAGAR NÃO PROCESSAD OS (b)
<b>DESPESA BRUTA COM PESSOAL (I)</b>	<b>53.667.854,92</b>	<b>3.840,94</b>
Pessoal Ativo	49.118.789,74	3.840,94
Pessoal Inativos e Pensionista	4.549.065,18	
Outras Despesas de Pessoal Decorrentes de Contratos de Terceirização (§ 1º do Art. 18 da LRF)		
<b>DESPESAS NÃO COMPUTADAS (§ 1º do Art. 19 da LRF) (II)</b>	<b>4.549.424,33</b>	
Indenização Por Demissão e Incentivos à Demissão Voluntária		
Decorrentes de Decisão Judicial de período anterior ao da apuração	359,15	
Despesas de Exercícios Anteriores de período anterior ao da apuração		
Inativos e Pensionistas com Recursos Vinculados	4.549.065,18	
<b>FUNCIONARIOS CEDIDOS</b>		
<b>DESPESA LÍQUIDA COM PESSOAL (III) = (I - II)</b>	<b>49.118.430,59</b>	<b>3.840,94</b>
<b>APURAÇÃO DO CUMPRIMENTO DO LIMITE LEGAL</b>	<b>VALOR</b>	<b>% SOBRE A RCL</b>
RECEITA CORRENTE LÍQUIDA - RCL (IV)	103.116.680,32	
<b>DESPESA TOTAL COM PESSOAL - DTP (V) = (III a + III b)</b>	<b>49.122.271,53</b>	<b>47,64</b>
<b>LIMITE MÁXIMO (VI) (incisos I, II e III, art. 20 da LRF)</b>	<b>55.683.007,37</b>	<b>54,00</b>
<b>LIMITE PRUDENCIAL (VII) = (0,95 x VI) (parágrafo único, art. 22 da LRF)</b>	<b>52.898.857,00</b>	<b>51,30</b>
<b>LIMITE DE ALERTA (VIII) = (0,90 x VI) (inciso II do §1º do art. 59 da LRF)</b>	<b>50.114.706,63</b>	<b>48,60</b>

FONTE: Sistema de Administração de Finanças Públicas, Unidade Responsável: Secretária de Planejamento e projetos, Emissão: 22/03/2018, às 15:26:14

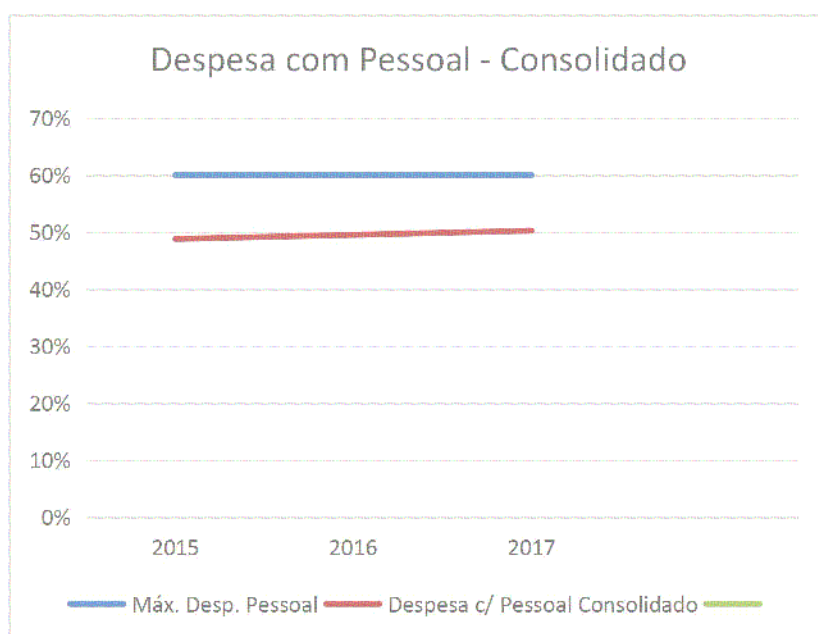


## Prefeitura Municipal de Santa Maria de Jetibá ESTADO DO ESPÍRITO SANTO

Em 2017, as despesas com pessoal do Poder Executivo correspondem ao valor de R\$ 49.122.271,53, equivalente a 47,64% da Receita Corrente Líquida.



Durante o exercício de 2017 a Receita Corrente Líquida Consolidada atingiu R\$ 103.116.680,32, para uma despesa líquida com Pessoal de R\$ 51.821.200,52, atingindo, portanto, 50,25% da RCL.





**Prefeitura Municipal de Santa Maria de Jetibá**  
**ESTADO DO ESPÍRITO SANTO**

**b.2) Endividamento**

Ao longo dos dois últimos exercícios, com relação ao cumprimento dos limites máximos de endividamento, o município tem se mantido em situação confortável tendo em vista estar aquém dos limites máximos permitidos, conforme demonstrado na tabela seguinte.

<b>Critérios</b>		
<b>% sobre Receitas Corrente Líquida</b>	<b>2016</b>	<b>2017</b>
<b>Receita Corrente Líquida (1)</b>	<b>100.479.454,05</b>	<b>103.116.680,32</b>
Dívida Consolidada Líquida (2)	-12.107.262,11	-16.319.084,33
% Máx. Dívida Consolidada Líquida	120.575.344,86	123.740.016,38
% Dívida Consolidada Líquida (2/1)	12,05%	16,00%

FONTE: Sistema de Administração de Finanças Públicas, Emissão: 23/03/2017, às 08:07

**c) Das Medidas adotadas para o retorno das Despesas com pessoal**

Durante o exercício de 2017 ocorreu controle efetivo das despesas com pessoal por parte da Administração Pública, por tanto não houve necessidade de tomar medidas estabelecidas no art. 22 da Lei de Responsabilidade Fiscal, conforme demonstra a tabela abaixo.

**RELATÓRIO DE GESTÃO FISCAL - Executivo**  
**DEMONSTRATIVO DA DESPESA COM PESSOAL**

<b><u>DESPESA COM PESSOAL</u></b>	<b>DESPESAS EXECUTADAS (Últimos 12 meses) 1º Semestre</b>		<b>DESPESAS EXECUTADAS (Últimos 12 meses) 2º Semestre</b>	
	<b>LIQUIDADAS (a)</b>	<b>INSCRITAS EM RESTOS A PAGAR NÃO PROCESSADOS (b)</b>	<b>LIQUIDADAS (a)</b>	<b>INSCRITAS EM RESTOS A PAGAR NÃO PROCESSADOS (b)</b>
<b>DESPESA BRUTA COM PESSOAL(I)</b>	<b>51.937.906,38</b>	<b>3.404,87</b>	<b>53.667.854,92</b>	<b>3.840,94</b>
Pessoal Ativo	47.832.377,84	3.404,87	49.118.789,74	3.840,94
Pessoal Inativos e Pensionista	4.105.528,54		4.549.065,18	
Outras Despesas de Pessoal Decorrentes de Contratos de Terceirização (§ 1º do Art. 18 da LRF)				
<b>DESPESAS NÃO COMPUTADAS (§ 1º do Art. 19 da LRF) (II)</b>	<b>4.112.137,95</b>		<b>4.549.424,33</b>	
Indenização Por Demissão e Incentivos à Demissão Voluntária				





**Prefeitura Municipal de Santa Maria de Jetibá**  
**ESTADO DO ESPÍRITO SANTO**

Decorrentes de Decisão Judicial de período anterior ao da apuração	6.609,41		359,15	
Despesas de Exercícios Anteriores de período anterior ao da apuração				
Inativos e Pensionistas com Recursos Vinculados	4.105.528,54		4.549.065,18	
<b>FUNCIONARIOS CEDIDOS</b>				
<b>DESPESA LÍQUIDA COM PESSOAL (III) = (I - II)</b>	<b>47.825.768,43</b>	<b>3.404,87</b>	<b>49.118.430,59</b>	<b>3.840,94</b>
<b>APURAÇÃO DO CUMPRIMENTO DO LIMITE LEGAL</b>	<b>VALOR</b>	<b>% SOBRE A RCL</b>	<b>VALOR</b>	<b>% SOBRE A RCL</b>
RECEITA CORRENTE LÍQUIDA - RCL (IV)	102.387.481,20		103.116.680,32	
DESPESA TOTAL COM PESSOAL - DTP (V) = (III a + III b)	47.829.173,30	46,71	49.122.271,53	47,64
LIMITE MÁXIMO (VI) (incisos I, II e III, art. 20 da LRF)	55.683.239,85	54,00	55.683.007,37	54,00
LIMITE PRUDENCIAL (VII) = (0,95 x VI) (parágrafo único, art. 22 da LRF)	52.524.777,86	51,30	52.898.857,00	51,30
LIMITE DE ALERTA (VIII) = (0,90 x VI) (inciso II do §1º do art. 59 da LRF)	49.760.315,87	48,60	50.114.706,63	48,60

FONTE: Sistema de Administração de Finanças Públicas, Unidade Responsável: Secretaria de Planejamento e projetos. Emissão: 22/03/2018 às 15:26:14

**RELATÓRIO DE GESTÃO FISCAL - Consolidado**  
**DEMONSTRATIVO DA DESPESA COM PESSOAL**

<b>DESPESA COM PESSOAL</b>	<b>DESPESAS EXECUTADAS (Últimos 12 meses) 1º Semestre</b>		<b>DESPESAS EXECUTADAS (Últimos 12 meses) 2º Semestre</b>	
	<b>LIQUIDADAS (a)</b>	<b>INSCRITAS EM RESTOS A PAGAR NÃO PROCESSADOS (b)</b>	<b>LIQUIDADAS (a)</b>	<b>INSCRITAS EM RESTOS A PAGAR NÃO PROCESSADOS (b)</b>
<b>DESPESA BRUTA COM PESSOAL(I)</b>	<b>54.745.275,21</b>	<b>3.404,87</b>	<b>56.366.383,91</b>	<b>4.240,94</b>
Pessoal Ativo	50.639.746,67		51.817.318,73	
Pessoal Inativos e Pensionista	4.105.528,54		4.549.065,18	
Outras Despesas de Pessoal Decorrentes de Contratos de Terceirização (§ 1º do Art. 18 da LRF)	0,00		0,00	
<b>DESPESAS NÃO COMPUTADAS (§ 1º do Art. 19 da LRF) (II)</b>	<b>4.112.137,95</b>		<b>4.549.424,33</b>	
Indenização Por Demissão e Incentivos à Demissão Voluntária	0,00		0,00	
Decorrentes de Decisão Judicial de período anterior ao da apuração	6.609,41		359,15	
Despesas de Exercícios Anteriores de período anterior ao da apuração	0,00		0,00	
Inativos e Pensionistas com Recursos Vinculados	4.105.528,54		4.549.065,18	
<b>FUNCIONARIOS CEDIDOS</b>	<b>0,00</b>		<b>0,00</b>	
<b>DESPESA LÍQUIDA COM PESSOAL (III) = (I - II)</b>	<b>50.633.137,26</b>	<b>3.404,87</b>	<b>51.816.959,58</b>	<b>4.240,94</b>
<b>APURAÇÃO DO CUMPRIMENTO DO LIMITE LEGAL</b>				
RECEITA CORRENTE LÍQUIDA - RCL (IV)	102.387.481,20		103.116.680,32	
DESPESA TOTAL COM PESSOAL - DTP (V) = (III a + III b)	50.636.542,13	49,46	51.821.200,52	50,25
LIMITE MÁXIMO (VI) (incisos I, II e III, art. 20 da LRF)	61.432.488,72	60,00	61.870.008,19	60,00
LIMITE PRUDENCIAL (VII) = (0,95 x VI) (parágrafo único, art. 22 da LRF)	58.360.864,28	57,00	58.776.507,78	57,00
LIMITE DE ALERTA (VIII) = (0,90 x VI) (inciso II do §1º do art. 59 da LRF)	55.289.239,85	54,00	55.683.007,37	54,00

FONTE: Sistema de Administração de Finanças Públicas, Unidade Responsável: Secretaria de Planejamento e projetos. Emissão: 22/03/2018,

Por força do inciso I do art. 63 da Lei de Responsabilidade Fiscal, o Município de Santa Maria de Jetibá verifica a obediência aos limites de despesa de pessoal definidos, globalmente no art.19 e de repartição, conforme percentuais definidos no art.20 foi



## Prefeitura Municipal de Santa Maria de Jetibá ESTADO DO ESPÍRITO SANTO

efetuada ao final de cada semestre do exercício de 2017, tendo por base os gastos ocorridos e a receita corrente líquida nos 12 (doze) últimos meses anteriores.

Informamos que o Poder Executivo ficou abaixo do percentual de 48,6% (limite de alerta) e no Consolidado atingiu o percentual de 50,25% também ficando abaixo do limite de alerta, por tanto, não foram necessárias adotar medidas para retorno aos limites previstos por Lei, conforme demonstra a tabela acima.

### **d) Do Cumprimento das metas estabelecidas na LDO**

A LDO destinada para exercício de 2017, foi elaborada pela gestão anterior, entretanto buscamos atingir as metas estabelecidas pela administração dando como prioridade atender aos limites das despesas que constituem obrigação legal do Município, as de manutenção dos órgãos e entidades que integram o orçamento fiscal e da seguridade social e as transferências para o Poder Legislativo, dentre outros limites impostos pela Constituição Federal.

### **e) O reflexo da renúncia de receitas no desenvolvimento econômico e social do município, considerando, inclusive, o reflexo nas contas públicas municipais.**

No decorrer deste exercício, não houve renúncia de receita.

### **f) A adoção de medidas de compensação para a renúncia de receitas.**

No decorrer deste exercício, não houve renúncia de receita.



**Prefeitura Municipal de Santa Maria de Jetibá**  
**ESTADO DO ESPÍRITO SANTO**

**g) O cumprimento dos programas previstos na LOA e sua consonância com a LDO e com o PPA descrevendo de forma analítica as atividades dos órgãos e entidades do Poder Executivo, a execução dos programas incluídos na LOA, com indicação das metas físicas e financeiras previstas e executadas.**

**g.1) Execução Orçamentária dos Programas de Governo**

Mesmo com as dificuldades provocadas pela crise economia em nosso país, atingindo de forma significativa as metas e prioridades estabelecidas na Lei de Diretrizes Orçamentárias, levando o Município a reavaliar suas prioridades preocupando-se sempre com os limites estabelecidos em lei, ou seja, aqueles estabelecidos pela Constituição Federal e destacados na Lei de Responsabilidade Fiscal, o Poder Executivo atingiu o percentual de execução de 95,28%, comparando o valor executado com à dotação atualizada.

No que tange ao Plano Plurianual, salientamos que não existem valores anuais para verificar o cumprimento das metas.

**Tabela 01 – Execução das Despesas por Programas do Exercício 2017.**

CÓDIGO	DESCRIÇÃO	EXERCÍCIO DE 2017				
		DOTAÇÃO INICIAL (1)	DOTAÇÃO ATUALIZADA (2)	EXECUTADO (3)	% DE EXECUÇÃO (3/2)	RELEVÂNCIA (3/4)
001	Povo Mais Saudável	10.394.680,45	15.323.241,13	15.030.400,79	98,09	15,16
002	Educação para o Futuro	10.083.674,37	10.409.609,44	10.084.049,01	96,87	10,17
003	Proteger e Incluir	820.441,63	1.550.093,84	915.505,80	59,06	0,92
004	Semeando desenvolvimento	2.218.563,06	2.212.220,31	1.885.805,26	85,24	1,91
005	Cidade organizada para todos	1.934.100,00	2.008.148,79	1.999.429,68	99,57	2,02
006	Gente Pomerana	740.200,00	1.305.684,17	1.270.945,72	97,34	1,28
007	Município Verde	1.137.500,00	1.744.050,40	1.361.115,46	78,04	1,37
008	Governo eficiente e transparente	15.151.336,89	16.302.246,46	15.131.891,13	92,82	15,26
009	Vida Servidor	51.630.287,30	53.044.979,12	51.313.954,20	96,74	51,75
011	Programas mais médicos	176.000,00	162.239,97	162.239,97	100	0,16
999	Reservas	2.415.000,00	1.792,82	0,00	0,00	0,00
<b>TOTAL</b>		<b>96.701.783,70</b>	<b>104.064.306,45</b>	<b>99.155.337,02</b>	<b>95,28</b>	<b>100</b>

FONTE: Sistema de Administração de Finanças Públicas, Emissão: 23/03/2018, às 15:04:26





**Prefeitura Municipal de Santa Maria de Jetibá**  
**ESTADO DO ESPÍRITO SANTO**

**g.2) Execução Orçamentária por Funções de Governo**

A classificação orçamentária por Função revela o maior nível de agregação dos gastos do governo nas diversas áreas de despesa que competem ao setor público.

A tabela e o gráfico a seguir demonstram os valores e os índices individuais de execução das despesas classificadas pelas 18 funções, que representam 100% do orçamento total executado.

**Tabela 02 – Execução das Despesas por funções do Exercício 2017**

EXERCÍCIO DE 2017						
CÓDIGO	DESCRIÇÃO DA FUNÇÃO	DOTAÇÃO INICIAL (1)	DOTAÇÃO ATUALIZADA (2)	EXECUTADO (3)	% DE EXECUÇÃO (3/2)	RELEVÂNCIA (3/4)
3	ESSENCIAL À JUSTIÇA	565.556,10	633.145,49	584.688,08	92,35	0,59
4	ADMINISTRAÇÃO	12.720.939,70	10.323.760,62	9.956.318,91	96,44	10,04
6	SEGURANÇA PÚBLICA	166.000,00	71.248,31	64.148,81	90,04	0,06
8	ASSISTÊNCIA SOCIAL	3.627.976,98	4.228.676,53	3.411.409,22	80,67	3,44
9	PREVIDÊNCIA SOCIAL	4.395.000,00	6.494.257,75	5.716.345,31	88,02	5,77
10	SAÚDE	22.390.819,15	25.060.393,00	24.549.354,86	97,96	24,76
12	EDUCAÇÃO	29.581.922,37	32.208.766,23	31.804.523,10	98,74	32,08
13	CULTURA	1.345.128,16	1.765.392,11	1.660.766,29	94,07	1,67
15	URBANISMO	6.945.012,19	7.932.224,92	7.317.909,69	92,26	7,38
16	HABITAÇÃO	400,00	400,00	0,00	0,00	0,00
17	SANEAMENTO	1.000,00	44.723,44	43.723,44	97,76	0,04
18	GESTÃO AMBIENTAL	771.800,34	1.012.400,34	823.049,45	81,3	0,83
20	AGRICULTURA	4.070.578,56	6.032.581,29	5.685.035,44	94,24	5,73
23	COMÉRCIO E SERVIÇOS	746.778,69	989.053,79	880.353,80	89,01	0,89
26	TRANSPORTE	5.225.418,01	5.057.744,09	4.550.869,94	89,98	4,59
27	DESPORTO E LAZER	1.414.048,45	1.866.510,02	1.786.982,44	95,90	1,81
28	ENCARGOS ESPECIAIS	318.405,00	341.235,70	319.858,24	93,74	0,32
99	RESERVA DE CONTINGÊNCIA	2.415.000,00	1.792,82	0,00	0,00	0,00
<b>TOTAL GERAL</b>		<b>96.701.783,70</b>	<b>104.064.306,45</b>	<b>99.155.337,02</b>	<b>95,28</b>	<b>100</b>

FONTE: Sistema de Administração de Finanças Públicas, Emissão: 23/03/2017, às 15:20:40

Assinado digitalmente na forma da lei 11.419/2006 por HILARIO ROEPKE em: 28/03/2018 12:04.



**Prefeitura Municipal de Santa Maria de Jetibá**  
**ESTADO DO ESPÍRITO SANTO**

**h) A inscrição, a baixa e os pagamentos de precatórios, evidenciando a política adotada pelo governo do município para o pagamento da dívida, na forma das disposições contidas no artigo 100 da CRFB/88.**

O Município de Santa Maria de Jetibá/ES encontra-se ADIMPLENTE quanto ao pagamento de precatórios expedidos pelo Tribunal de Justiça do Estado do Espírito Santo, considerando que o referido Ente está submetido ao Regime Geral de Pagamento de que trata o Art. 100 da CF/88, e ainda, não possui precatórios inscritos na lista de ordem cronológica, com previsão orçamentária para o exercício de 2017.

**i) O montante dos gastos com publicidade dos órgãos e entidades da Administração Pública, inclusive as empresas públicas e sociedades de economia mista municipal;**

No que concerne publicação de Atos Oficiais, conforme prevê a Lei de Responsabilidade Fiscal, o município no ano de 2017, investiu de R\$ 53.890,74. Já o investimento com atividades diversas totaliza R\$ 27.464,50.

**j) As estratégias operacionais adotadas pela Procuradoria Geral do Município no que se refere à recuperação dos créditos tributários municipais;**

Sancionada a Lei nº 2.060/2017, que altera a Lei Complementar nº 1.876/2016 - Código Tributário Municipal, iniciando em 2017 da Execução Judicial da CDA's, cobrança da Dívida Ativa Municipal, com destaque para: o ajuizamento de 33 (trinta e três) processos por meio do Processo Judicial Eletrônico - PJE, Implementação do protesto das Certidões da Dívida Ativa - CDA's

De acordo com o Decreto nº 1324/2016, art. 1º - foram dispensados de execução judicial os contribuintes com valor abaixo de R\$ 796.50 (setecentos e noventa e seis reais, cinquenta centavos).

Os valores das CDA's protestadas e em execução judicial compreendem débitos dos anos 2012 a 2016, esse agrupamento foi necessário para evitar que mais contribuintes não pudessem ser alcançados pela execução judicial, devido o valor estabelecido no Decreto em referência.

Convênio nº 000009/2017 - Termo de Convênio celebrado entre o Município de Santa Maria de Jetibá/ES e o Instituto de Estudos de Protesto de Títulos do Brasil - IEPTB -





**Prefeitura Municipal de Santa Maria de Jetibá**  
**ESTADO DO ESPÍRITO SANTO**

seção Espírito Santo, objetivando a dispensa do pagamento dos emolumentos no ato da apresentação das Certidões de Dívida Ativa a Protesto.

**k) O atendimento das recomendações e/ou determinações contidas nos Pareceres Prévios emitidos pelo TCEES;**

As recomendações como também determinações sempre foram acatadas em respeito ao entendimento desta Corte de Contas.

**l) O desempenho da arrecadação das receitas municipais, destacando as providências adotadas no âmbito da fiscalização das receitas e combate à sonegação, bem como as demais ações voltadas para o incremento das receitas de competência do Município;**

Início de processo de fiscalização e combate a sonegação fiscal, com efetivação de servidores no âmbito fiscal, e lavratura do 1º (primeiro) Auto de Infração no valor de R\$ 63.057,51 (Sessenta e três mil, cinquenta e sete reais e cinquenta e um centavos), proveniente de contribuinte prestador de serviços sujeito a tributação de ISSQN.

Aumento no repasse da Cota parte do ICMS em 12,89% em 2016 foi recebido R\$ 34.306.299,17 e em 2017 recebemos R\$ 38.729.671,77, aumento devido principalmente no VAF agrícola do município.

Ressaltando ainda que comparado com o exercício de 2016 a receita tributária teve um crescimento que pode ser observado:

RECEITA TRIBUTÁRIA		
2017	2016	Percentual de crescimento
6.274.256,39	6.131.135,10	2,33 %

Através de Projeto de Lei enviado a Câmara Municipal foi sancionada a Lei 2.060/2017, que altera a Lei 1876/2016 (Código Tributário Municipal), possibilitando o aumento de



## Prefeitura Municipal de Santa Maria de Jetibá ESTADO DO ESPÍRITO SANTO

arrecadação a partir de 2018 de ISSQN, como por exemplo, Leasing e Cartão de Crédito.

**m) a política de recuperação dos créditos inscritos em Dívida Ativa, bem como, os provisionamento para perdas registradas em contas de ajustes da Dívida Ativa;**

Houve a implantação desta política ante a efetivação de servidores no âmbito fiscal, carentes ainda de treinamento específico.

O Município iniciou o cumprimento da Lei Municipal 1858/2016 (protesto de Certidão de Dívida Ativa em Cartório e Registro de Inadimplentes em entidades de Proteção ao Crédito) conforme abaixo:

O município através da SUPTRI realizou a cobrança de dívida ativa aos contribuintes os quais tinham pendência fiscal ref ao exercício de 2012, primeiramente de forma amigável com envio/entrega de cobrança, para que se procede em 30 dias após o recebimento da cobrança a regularização dos débitos informados, na forma de pagamento e/ou parcelamento. Ao todo foram notificados 214 contribuintes.

Nesta primeira etapa, 29 dos notificados realizaram o pagamento de forma integral do débito, 110 contribuintes realizaram o parcelamento.

Decorridos o prazo estabelecido na cobrança amigável, iniciou-se a cobrança em cartório em forma de protesto de Certidão de Dívida Ativa (CDA), iniciado no dia 29.11.2017, com 71 CDA's encaminhadas. O Resultado alcançado com o protesto foi de 13 (treze) quitações em cartório e 8 (oito) parcelamentos. Os demais contribuintes foram protestados e lançada a restrição no CPF e/ou CNPJ. Total enviado para protesto R\$ 96.241,40.

A etapa seguinte foi realizada a Execução Judicial da CDA's, foram encaminhados 33 (trinta e três) CDA's para a Secretaria Municipal Jurídica do Município. Total enviado para execução Judicial R\$ 65.009,89.



**Prefeitura Municipal de Santa Maria de Jetibá**  
**ESTADO DO ESPÍRITO SANTO**

Foram dispensados de execução judicial os contribuintes com valor abaixo do especificado no Decreto 1324/2016, artigo 1º, que é de R\$ 796,50 (setecentos e noventa e seis reais e cinquenta centavos).

Os valores das CDA's protestadas e em execução Judicial compreendem débitos de 2012 a 2016, esse agrupamento foi necessário para evitar que mais contribuintes não pudessem ser alcançados pela execução Judicial, devido ao valor estabelecido no Decreto anteriormente mencionado.

Ao finalizar o exercício de 2016, a Prefeitura apresentou um saldo final na conta **Dívida Ativa Tributária** de R\$ 1.495.596,55. Durante o exercício de 2017 obteve uma baixa na conta Dívida Ativa Tributária de R\$ 300.832,96, inscrição de R\$ 378.757,72, atualização R\$ 141.997,02 e cancelamento de R\$ 56.309,29.

Ao finalizar o exercício de 2016, a Prefeitura apresentou um saldo final na conta **Dívida Ativa Não Tributária** de R\$ 249.295,03. Durante o exercício de 2017 obteve uma baixa na conta Dívida Ativa Não Tributária de R\$ 2.854,47, inscrição de R\$ 3.999,09, atualização R\$ 25.501,15 e cancelamento de R\$ 850,00.

Ao finalizar o exercício de 2017 o saldo final na conta de Dívida Ativa Tributária e Não Tributária foi de R\$ 1.934.299,84.

<b>DÍVIDA ATIVA NÃO TRIBUTÁRIA - 2017</b>	
Saldo Inicial	249.295,03
Inscrições	3.999,09
Atualizações	25.501,15
Baixas por Cancelamento	- 850,00
Baixas por pagamento	- 2.854,47
<b>TOTAL</b>	<b>275.090,80</b>

<b>DÍVIDA ATIVA TRIBUTÁRIA - 2017</b>	
Saldo Inicial	1.495.596,55



**Prefeitura Municipal de Santa Maria de Jetibá**  
**ESTADO DO ESPÍRITO SANTO**

Inscrições no Exercício	378.757,72
Atualizações	141.997,02
Baixas por Cancelamento	-56.309,29
Baixas por pagamento	-300.832,96
<b>TOTAL</b>	<b>1.659.209,04</b>

**n) A participação acionária do Município em 31 de dezembro, nas empresas públicas e sociedade de economia mista, com indicação dos resultados obtidos no exercício sob análise.**

Não houve participação acionária do Município, em 31 de dezembro, nas empresas públicas e sociedades de economia mista, com indicação dos resultados obtidos no exercício sob análise.

**o) Balanço Orçamentário**

Segundo o art. 102 da Lei 4.320/64, o Balanço Orçamentário demonstrará as receitas e despesas previstas em confronto com as realizadas.

O orçamento da Prefeitura Municipal de Santa Maria de Jetibá - ES, para o exercício de 2017, fixou a receita em R\$ 89.023.502,57 e a despesa em R\$ 69.915.964,55, e autorizou a realização de créditos adicionais através da Lei nº 1928/2016, autorizando a suplementação de 40%.



## Prefeitura Municipal de Santa Maria de Jetibá

### ESTADO DO ESPÍRITO SANTO

As Deduções das Receitas referem-se às apropriações de transferências constitucionais legais aos municípios, as transferências ao Fundo de Desenvolvimento da Educação Básica e da Valorização da Educação - FUNDEB, as restituições de receitas e aos rendimentos em aplicação financeira.

Prefeitura Municipal valor do orçamento:

Receita R\$ 89.023.502,57;

Despesa R\$ 69.915.964,55;

Valor autorizado para suplementação R\$ 27.966.385,82.

E o valor previsto no orçamento consolidado ficou no montante de R\$ 101.612.697,64 e autorizado a realizar créditos no valor de R\$ 40.645.079,05.

BALANÇO ORÇAMENTÁRIO				
RECEITAS ORÇAMENTÁRIAS	PREVISÃO INICIAL (a)	PREVISÃO ATUALIZADA (b)	RECEITAS REALIZADAS (c)	SALDO d=(c-b)
<b>Receitas Correntes (I)</b>	<b>82.527.150,74</b>	<b>87.527.150,74</b>	<b>88.386.345,20</b>	<b>-859.194,46</b>
Receita Tributária	5.331.807,44	5.331.807,44	6.708.933,85	-1.377.128,41
Receita de Contribuições	616.055,21	616.055,21	965.079,51	-349.024,30
Receita Patrimonial	1.141.742,82	1.141.742,82	874.447,64	267.294,98
Receita de Serviços	0,00	0,00	0,00	0,00
Transferências Correntes	78.717.525,75	78.717.525,75	79.033.670,89	-316.145,14
Outras receitas Correntes	1.720.019,52	1.720.019,52	804.213,11	915.806,41
<b>Receitas de Capital (II)</b>	<b>1.496.351,83</b>	<b>1.496.351,83</b>	<b>2.087.254,26</b>	<b>-590.902,43</b>
Transferências de Capital	1.496.351,83	1.496.351,83	2.087.254,26	-590.902,43
<b>Subtotal das Receitas (IV)</b>	<b>89.023.502,57</b>	<b>89.023.502,57</b>	<b>90.473.599,46</b>	<b>-1.450.096,89</b>
<b>Subtotal com Refinanciamento (VI) = (IV+V)</b>	<b>89.023.502,57</b>	<b>89.023.502,57</b>	<b>90.473.599,46</b>	<b>-1.450.096,89</b>
<b>Déficit (VII)</b>	<b>0,00</b>	<b>0,00</b>	<b>0,00</b>	<b>0,00</b>
<b>Total (VIII) = (VI+VII)</b>	<b>89.023.502,57</b>	<b>89.023.502,57</b>	<b>90.473.599,46</b>	<b>-1.450.096,89</b>
<b>Saldos de Exercícios Anteriores Utilizados para</b>	<b>0,00</b>	<b>3.794.398,33</b>	<b>0,00</b>	<b>0,00</b>
Superávit Financeiro	0,00	3794.398,33	0,00	0,00

DESPESAS ORÇAMENTÁRIAS	DOTAÇÃO INICIAL (e)	DOTAÇÃO ATUALIZADA (f)	DESPESAS EMPENHADAS (g)	DESPESAS LIQUIDADAS (h)	DESPESAS PAGAS (i)	SALDO j = (f-h)
<b>Despesas (exceto intra-orçamentárias)(IX)</b>	<b>59.755.171,60</b>	<b>61.899.703,16</b>	<b>59.706.429,81</b>	<b>59.072.810,23</b>	<b>57.392.427,02</b>	<b>3.627.092,95</b>
Pessoal e Encargos Sociais	31.088.724,52	32.904.303,25	32.340.342,47	32.339.319,41	32.218.334,07	564.983,84
Juros e Encargos da Dívida	146.050,00	167.645,40	166.366,79	166.366,79	166.366,79	1.478,61
Outras Despesas Correntes	28.518.397,28	28.627.554,53	27.199.720,35	25.566.924,03	25.009.726,16	3.060.630,50
<b>Despesas de Capital (X)</b>	<b>3.849.329,37</b>	<b>6.807.749,50</b>	<b>5.492.132,40</b>	<b>3.509.916,42</b>	<b>3.403.420,53</b>	<b>3.297.833,08</b>





**Prefeitura Municipal de Santa Maria de Jetibá**  
**ESTADO DO ESPÍRITO SANTO**

Investimentos	3.679.974,37	6.634.359,20	5.338.640,95	3.356.424,97	3.249.929,08	3.249.929,08
Amortização de Dívida	189.355,00	173.390,30	153.491,45	153.491,45	153.491,45	19.898,65
Reserva de Contingência (XI)	2.415.000,00	1.792,82	0,00	0,00	0,00	1.792,82
Despesas (intra-orçamentárias)(IX)	3.896.463,38	4.000.410,20	3.691.074,84	3.690.815,21	3.360.482,03	309.594,99
<b>Subtotal das Despesas (XII)=(IX+X+XI+XII)</b>	<b>69.915.964,55</b>	<b>72.509.655,70</b>	<b>68.889.636,85</b>	<b>65.273.341,86</b>	<b>64.156.329,58</b>	<b>7.236.313,84</b>
Amortização da Dívida/Refinanciamento (XIV)	0,00	0,00	0,00	0,00	0,00	0,00
Amortização de Dívida Interna	0,00	0,00	0,00	0,00	0,00	0,00
Outras Dívidas	0,00	0,00	0,00	0,00	0,00	0,00
<b>Subtotal Com Refinanciamento (XV)=(XIII+XIV)</b>	<b>69.915.964,55</b>	<b>72.509.655,70</b>	<b>68.889.636,85</b>	<b>65.273.341,86</b>	<b>64.156.329,58</b>	<b>0,00</b>
Superávit (XVI)				25.200.257,60		
<b>Total (XVII)=(XV+XVI)</b>	<b>69.915.964,55</b>	<b>72.509.655,70</b>	<b>68.889.636,85</b>	<b>90.473.599,46</b>	<b>64.156.329,58</b>	<b>7.236.313,84</b>

FONTE: Sistema de Administração de Finanças Públicas - RREO anexo I. Unidade Responsável: Secretaria de Planejamento e Projetos. Emissão: 23/03/2017, às 14:08:50

Conforme consta no referido balanço, os saldos de exercícios anteriores demonstrado na coluna de previsão atualizada de R\$ 3.794.398,33, refere-se aos créditos provenientes de Superávit Financeiro nos valores apresentados abaixo:

Nº da Lei	Natureza	Valor
1928/2016	Superávit Financeiro	3.794.398,33
<b>Total</b>		<b>3.794.398,33</b>

O fechamento do Balanço do Município permite apurar o Resultado Orçamentário do período (Receitas menos Despesas). Os resultados apurados no Balanço Orçamentário de 2017 indicam um *superávit* corrente em torno de R\$ 26.622.919,76 e um *déficit* de capital no montante de R\$ 1.422.662,16, resultando em desempenho orçamentário superavitário no valor de R\$ R\$ **25.200.257,60**.

RECEITAS REALIZADAS		DESPESA EXECUTADA		RESULTADOS	
Receitas Correntes	119.831.239,04	Despesas de Correntes	61.763.425,44		
(-) Deduções Rec. Correntes	-13.441.002,18				
<b>Total das Receitas Correntes</b>	<b>88.386.345,20</b>	<b>Total das Despesas Correntes</b>	<b>61.763.425,44</b>	<b>Superávit Corrente</b>	<b>26.622.919,76</b>
Receitas de Capital	2.087.254,26	Despesas de Capital	3.509.916,42	<b>Déficit de Capital</b>	<b>-1.422.662,16</b>
<b>Total</b>	<b>90.473.599,46</b>	<b>Total</b>	<b>65.273.341,86</b>	<b>Superávit Orçamentário</b>	<b>25.200.257,60</b>

FONTE: Sistema de Administração de Finanças Públicas, Unidade Responsável: Secretaria de Planejamento e Projetos, Emissão: 23/03/2017, às 14:06:50

Ao Consolidar os dados do Balanço Orçamentário permitiu apurar que no exercício de 2017 houve um *superávit* corrente em torno de R\$ 16.474.921,60 e um *déficit* de capital no montante de R\$ 1.695.768,77, resultando em desempenho orçamentário superavitário no valor de R\$ R\$ **14.779.152,83**.

RECEITAS REALIZADAS		DESPESA EXECUTADA		RESULTADOS	
Receitas Correntes	119.831.239,04	Despesas de Correntes	94.349.287,73		
(-) Deduções Rec. Correntes	-13.441.002,18				
Receitas Correntes – operações intraorçamentárias	4.433.972,47				



## Prefeitura Municipal de Santa Maria de Jetibá

### ESTADO DO ESPÍRITO SANTO

Total das Receitas Correntes	110.824.209,33	Total das Despesas Correntes	94.349.287,73	Superávit Corrente	16.474.921,60
Receitas de Capital	2.420.338,26	Despesas de Capital	4.116.107,03	Déficit de Capital	-1.695.768,77
<b>Total</b>	<b>113.244.547,59</b>	<b>Total</b>	<b>98.465.394,76</b>	<b>Superávit Orçamentário</b>	<b>14.779.152,83</b>

FONTE: Sistema de Administração de Finanças Públicas, Unidade Responsável: Secretaria de Planejamento e Projetos, Emissão: 23/03/2017, às 14:52:27

#### p) Balanço Financeiro

Segundo o art. 103 da Lei 4.320/64, o Balanço Financeiro demonstrará as receitas e as despesas orçamentárias, bem como os recebimentos e os pagamentos de natureza extraorçamentário, conjugados com os saldos em espécie, provenientes do exercício anterior, e os que se transferem para o exercício seguinte.

Balanço Financeiro do exercício de 2017			
RECEITA		DESPESA	
Receitas Orçamentárias	90.473.599,46	Despesas Orçamentárias	68.889.636,85
Recursos ordinários	47.026.007,38	Recursos ordinários	34.956.429,82
Recursos vinculados	43.447.592,08	Recursos vinculados	33.931.207,03
Transferências Financeiras Recebidas	2.000.000,00	Transferências Financeiras Concedidas	20.374.563,75
Duodécimo - Câmara Municipal	0,00	Duodécimo - Câmara Municipal	4.910.913,94
Devolução de Transferências	2.000.000,00	Repasse Concedido - Fundo de Saúde	15.463.649,81
Receitas Extraorçamentárias	11.422.133,95	Despesas Extraorçamentários	7.697.748,66
Restos a pagar inscritos	4.733.307,27	Restos a Pagar Pagos	1.605.117,74
Diversas Contas	6.688.826,68	Diversas Contas	6.092.630,92
Saldo em espécie do exercício anterior	8.326.874,46	Saldo em espécie para o exercício seguinte	15.260.658,61
Caixa e Equivalentes de Caixa	8.326.874,46	Caixa e Equivalentes de Caixa	15.260.658,61
<b>TOTAL</b>	<b>112.222.607,87</b>	<b>TOTAL</b>	<b>112.222.607,87</b>

Fonte: Balanço Financeiro e Demonstrativo da Despesa por Período do Município de Santa Maria de Jetibá.

Balanço Financeiro Consolidado do exercício de 2017			
RECEITA		DESPESA	
Receitas Orçamentárias	113.244.547,59	Despesas Orçamentárias	102.786.998,33
Transferências Financeiras Recebidas	22.374.563,75	Transferências Financeiras Concedidas	22.374.563,75
Receitas Extraorçamentárias	16.365.343,03	Despesas Extraorçamentários	13.127.752,22
Saldo em espécie do exercício anterior	53.827.373,01	Saldo em espécie para o exercício seguinte	67.522.513,08
<b>TOTAL</b>	<b>205.811.827,38</b>	<b>TOTAL</b>	<b>205.811.827,38</b>

Fonte: Balanço Financeiro e Demonstrativo da Despesa por Período do Município de Santa Maria de Jetibá.



**Prefeitura Municipal de Santa Maria de Jetibá**  
**ESTADO DO ESPÍRITO SANTO**

A seguir apresentamos o Balanço Financeiro com dados dos exercícios de 2016 e 2017 de forma a permitir comparação por meio da análise vertical de balanço.

**p.1) Análise Vertical dos Ingressos e Dispendios**

Com relação a análise vertical dos ingressos nos dois exercícios (2016 e 2017), observa-se que a participação de cada item se manteve em percentuais bem aproximados, logo não se identifica nenhum item que mereça destaque.

	2017	AV*		2016	AV*
<b>RECEITA ORÇAMENTÁRIA</b>					
Recursos ordinários	47.026.007,38	41,90%		48.061.096,28	44,86%
Recursos vinculados	43.447.592,08	38,72%		37.510.415,71	35,01%
	<b>90.473.599,46</b>	<b>80,62%</b>		<b>85.571.511,99</b>	<b>79,87%</b>
<b>TRANSF. FINANCEIRAS RECEBIDAS</b>					
Duodécimo - Câmara Municipal	0,00	0,00		0,00	0,00
Repasse Recebido - Fundo de Saúde	0,00	0,00		0,00	0,00
Repasse Recebido	0,00	0,00		1.415.678,12	1,32%
Devolução de Transferências	2.000.000,00	1,78%		0,00	0,00
	<b>2.000.000,00</b>	<b>1,78%</b>		<b>1.415.678,12</b>	<b>1,32%</b>
<b>EXTRAORÇAMENTÁRIA</b>					
Restos a pagar - inscritos	4.733.307,27	4,22%		2.010.103,78	1,88%
Diversas contas (Anexo I)	6.688.826,68	5,96%		6.470.987,21	6,04%
	<b>11.422.133,95</b>	<b>10,18%</b>		<b>8.481.090,99</b>	<b>7,92%</b>
<b>SALDO DO EXERCÍCIO ANTERIOR</b>	<b>8.326.874,46</b>	<b>7,42%</b>		<b>11.664.159,20</b>	<b>10,89%</b>
<b>TOTAL</b>	<b>112.222.607,87</b>	<b>100%</b>		<b>107.132.440,30</b>	<b>100%</b>

Com relação a análise vertical dos dispendios nos dois exercícios, observa-se que a participação de cada item se manteve em percentuais bem aproximados.

	2017	AV		2016	AV
<b>DESPESA ORÇAMENTÁRIA</b>					
Recursos ordinários	34.958.429,82	31,15%		32.942.953,19	30,80%
Recursos vinculados	33.931.207,03	30,24%		35.138.825,90	32,86%
	<b>68.889.636,85</b>	<b>61,39%</b>		<b>68.081.779,09</b>	<b>63,66%</b>



**Prefeitura Municipal de Santa Maria de Jetibá**  
**ESTADO DO ESPÍRITO SANTO**

<b>Transferências Financeiras Concedidas</b>				
Duodécimo - Câmara Municipal	4.910.913,94	4,37%	4.789.407,70	4,48%
Repasse Concedido - Fundo de Saúde	0,00	0,00	17.159.410,06	16,05%
Repasse Concedido	15.463.649,81	13,78%	0,00	0,00
Devolução de Transferências Recebidas	0,00	0,00	0,00	0,00
	<b>20.374.563,75</b>	<b>18,15%</b>	<b>21.948.817,76</b>	<b>20,53%</b>
<b>Extraorçamentária</b>				
Restos a pagar - pagos	1.605.117,74	1,43%	1.912.154,52	1,79%
Diversas Contas	6.092.630,92	5,43%	6.674.480,53	6,24%
	<b>7.697.748,66</b>	<b>6,86%</b>	<b>8.586.635,05</b>	<b>8,03%</b>
<b>Saldo em espécie p/ o exercício seguinte</b>				
Caixa Equivalente de Caixa	<b>15.260.658,61</b>	<b>13,60%</b>	<b>8.326.874,46</b>	<b>7,78</b>
<b>TOTAL</b>	<b>112.222.607,87</b>	<b>100%</b>	<b>106.944.106,36</b>	<b>100</b>

#### q) Balanço Patrimonial

O Balanço Patrimonial evidencia o saldo das contas representativas dos bens, direitos, e, quando for o caso, do saldo patrimonial negativo. Também demonstra as contas representativas de compromissos assumidos com terceiros e do saldo patrimonial positivo, ou seja, do ativo real líquido da instituição ou ente, conforme depreende-se da Lei 4.320/64 e da legislação correlata.

Dispõe a legislação que o Ativo Financeiro registre os créditos e valores realizáveis independentemente de autorização orçamentária, bem como os valores numerários, enquanto que o Não Financeiro (Permanente) registre os bens, créditos e valores, cuja mobilização ou alienação dependa de autorização legislativa.

Ainda, que o Passivo Financeiro registre as obrigações provenientes da execução orçamentária da despesa e de outros valores recolhidos por terceiros, não pagos ou não devolvidos até o final do exercício financeiro, representado pelas dívidas de curto prazo (a chamada dívida flutuante), cujos valores independem de autorização orçamentária. Enquanto, que, o Não Financeiro (Permanente) registre as obrigações





**Prefeitura Municipal de Santa Maria de Jetibá**  
**ESTADO DO ESPÍRITO SANTO**

provenientes de operações de crédito internas e externas, obrigações a pagar, parcelamentos a pagar, recursos vinculados e depósitos de diversas origens que estão registradas no longo prazo e que dependem de autorização orçamentária para pagamento.

No Ativo e Passivo Compensado, determina a legislação que registre os bens, valores, obrigações e outras situações não abrangidas nos Ativos e Passivos Financeiros e Não financeiros, mas que possam vir a afetar o patrimônio no futuro. Determina que demonstre os valores que não se integram ao patrimônio, mas que refletem as transações contábeis oriundas dos atos administrativos.

BALANÇO PATRIMONIAL - EXERCÍCIO DE 2017			
ATIVO CIRCULANTE		PASSIVO CIRCULANTE	
CAIXA E EQUIVALENTES DE CAIXA	15.260.658,61	OBRIGAÇÕES TRABALHISTAS, PREVIDENCIÁRIAS E ASSISTENCIAIS A PAGAR A CURTO PRAZO	555.640,10
CRÉDITOS A CURTO PRAZO	0,00	EMPRESTIMOS E FINANCIAMENTOS A CURTO PRAZO	0,00
DEMAIS CREDITOS E VALORES A CURTO PRAZO	88.383,74	FORNECEDORES E CONTAS A PAGAR A CURTO PRAZO	732.583,06
INVESTIMENTOS E APLICAÇÕES TEMPORÁRIAS A CURTO PRAZO	0,00	OBRIGAÇÕES FISCAIS A CURTO PRAZO	0,00
ESTOQUES	845.870,78	DEMAIS OBRIGAÇÕES A CURTO PRAZO	777.835,86
VARIAÇÕES PATRIMONIAIS DIMINUTIVAS PAGAS ANTECIPADAMENTE	111.104,82		2.066.059,02
	16.306.017,95		
ATIVO NÃO-CIRCULANTE		PASSIVO NÃO-CIRCULANTE	
ATIVO REALIZÁVEL A LONGO PRAZO	2.432.959,84	OBRIGAÇÕES E FINANCIAMENTOS A LONGO PRAZO	177.981,76
INVESTIMENTOS	21.810,44	PROVISÕES A LONGO PRAZO	0,00
IMOBILIZADO	121.370.091,41		177.981,76
INTANGÍVEL	29.345,61		
	123.854.207,30	PATRIMÔNIO LÍQUIDO	
		RESULTADOS ACUMULADOS	137.916.184,47
TOTAL DO ATIVO	140.160.225,25	TOTAL DO PASSIVO	140.160.225,25
COMPENSAÇÕES			
SALDO DOS ATOS POTENCIAIS ATIVOS		SALDO DOS ATOS POTENCIAIS PASSIVOS	
EXECUÇÃO DOS ATOS POTENCIAIS ATIVOS	11.612.697,72	EXECUÇÃO DOS ATOS POTENCIAIS PASSIVOS	31.987.575,14
TOTAL	11.612.697,72	TOTAL	31.987.575,14





## Prefeitura Municipal de Santa Maria de Jetibá ESTADO DO ESPÍRITO SANTO

FONTE: Sistema de Administração de Finanças Públicas, Emissão: 26/03/2017

### r) Resultado Nominal

O objetivo da apuração do Resultado Nominal é medir a evolução da Dívida Fiscal Líquida. No exercício, o resultado nominal representa a diferença do saldo da dívida fiscal líquida de 31 de dezembro do exercício de referência em relação ao saldo de 31 de dezembro do exercício anterior.

No exercício, observa-se que o Município ultrapassou a meta de resultado fixado na LDO, conforme demonstrado na linha "Até o período (a – c)" da tabela abaixo. Tais resultados não comprometeram os resultados fiscais apresentados pelo Município, pois a disponibilidades financeiras é muito maior que a dívida consolidada.

#### DEMONSTRATIVO DO RESULTADO NOMINAL

SALDO			
<u>DÍVIDA FISCAL LÍQUIDA</u>	Em 31/12/2016 (a)	No Período Anterior (b)	No Período (c)
DÍVIDA CONSOLIDADA (I)	66.839,62	21.839,62	177.981,76
DEDUÇÕES (II)	10.894.521,92	18.217.661,91	16.519.362,24
Disponibilidade de Caixa Bruta	11.524.084,88	18.498.415,17	18.179.276,23
Demais Haveres Financeiros	39.371,53	36.530,98	22.296,15
(-) Restos a Pagar Processados (Exceto Precatórios)	668.934,49	317.284,24	1.682.210,14
DÍVIDA CONSOLIDADA LÍQUIDA (III) = (I - II)	(10.827.682,30)	(18.195.822,29)	(16.341.380,48)
RECEITA DE PRIVATIZAÇÕES (IV)	0,00	0,00	0,00
PASSIVOS RECONHECIDOS (V)	552.800,06	238.157,11	130.109,55
DÍVIDA FISCAL LÍQUIDA (VI) = (III + IV - V)	(11.380.482,36)	(18.433.979,40)	(16.471.490,03)
<u>RESULTADO NOMINAL</u>	PERÍODO DE REFERÊNCIA		
	No Período (c-d)		Até o Período (c-a)
VALOR	1.962.489,37		5.091.007,67
<u>META DE RESULTADO NOMINAL</u>			VALOR CORRENTE
<u>META DE RESULTADO FIXADO NO ANEXO FISCAIS DA LDO P/ O EXERCÍCIO DE REFERÊNCIA</u>			413.467,82

FONTE: Sistema de Administração de Finanças Públicas, Unidade Responsável: Secretaria de Planejamento e Projetos, Emissão: 23/03/2018, às 15:59:24

Em relação ao exercício de 2017, a Meta Anual de Resultado Nominal, prevista no Anexo de Metas Fiscais da Lei de Diretrizes Orçamentárias (LDO), foi fixada no valor de R\$ 413.467,82, por tanto o Município atingiu a meta estabelecida.



**Prefeitura Municipal de Santa Maria de Jetibá**  
**ESTADO DO ESPÍRITO SANTO**

**s) Resultado Primário**

O Resultado Primário representa a diferença entre as receitas e as despesas primárias (não financeiras). Resultados Primários superavitários indicam capacidade de amortização e pagamento de serviços da dívida, contribuindo assim para redução da dívida líquida.

No exercício de 2017, o resultado primário apurado foi superavitário de R\$ 3.420.899,08, superior à meta estabelecida na Lei de Diretrizes Orçamentária de -R\$ 1.606.104,44.

Diante do exposto, informamos que o Governo de Santa Maria de Jetibá atingiu a meta estabelecida pela LDO.

DEMONSTRATIVO DO RESULTADO PRIMÁRIO			
RECEITAS PRIMÁRIAS	Previsão Atualizada	RECEITAS REALIZADAS	
		Até o Bimestre /2017	Até o Bimestre /2016
RECEITAS PRIMÁRIAS CORRENTES (I)	97.953.062,89	103.496.229,91	98.392.814,55
RECEITAS DE CAPITAL (II)	1.719.525,31	2.420.336,26	1.833.546,79
Operações do Crédito (III)	0,00	0,00	0,00
Amortização de Empréstimos (IV)	0,00	0,00	0,00
Alienação de Bens (V)	0,00	33.529,00	0,00
RECEITAS PRIMÁRIAS DE CAPITAL (VI) = (II - III - IV - V)	1.719.525,31	2.386.808,26	1.833.546,79
RECEITA PRIMÁRIA TOTAL (VII) = (I + VI)	99.672.588,20	105.883.038,17	100.226.361,34

DESPESAS PRIMÁRIAS	Dotação Atualizada	DESPESAS EMPENHADAS		DESPESAS LIQUIDADAS		INSCRITAS EM RESTOS A PAGAR	
		Até o Bimestre / 2017	Até o Bimestre / 2016	Até o Bimestre / 2017	Até o Bimestre / 2016	Em 2017	Em 2016
DESPESAS CORRENTES (VIII)	100.646.356,87	96.525.934,28	92.042.274,52	94.349.287,73	90.076.147,61	2.176.646,55	1.066.126,91
Pessoal e Encargos Sociais	58.561.088,55	58.370.624,85	53.947.521,14	56.388.383,91	53.944.116,27	4.240,94	3.404,87
Juros e Encargos da Dívida (IX)	167.845,40	166.366,79	173.454,24	166.366,79	173.083,57	0,00	370,67
Outras Despesas Correntes	41.918.822,62	39.988.942,64	37.921.299,14	37.816.537,03	36.858.947,77	2.172.405,61	1.062.351,37
DESPESAS PRIMÁRIAS CORRENTES (X) = (VIII - IX)	100.480.511,47	96.359.567,49	91.868.820,28	94.182.920,94	90.603.064,04	2.176.646,55	1.065.756,24
DESPESAS DE CAPITAL (XI)	7.825.070,70	8.261.064,05	9.502.694,60	4.116.107,03	5.018.918,40	2.144.957,02	1.483.778,20
Investimentos	7.646.680,40	8.102.572,60	9.322.944,60	3.957.615,58	7.841.692,03	2.144.957,02	1.481.252,57
Concessão do Empréstimos (XII)	0,00	0,00	0,00	0,00	0,00	0,00	0,00
Aquisição do Título do Capital Já Integralizado (XIII)	0,00	0,00	0,00	0,00	0,00	0,00	0,00
Amortização do Empréstimos (XIV)	178.390,30	158.491,45	179.750,00	158.491,45	177.224,37	0,00	2.525,83



**Prefeitura Municipal de Santa Maria de Jetibá**  
**ESTADO DO ESPÍRITO SANTO**

DESPESAS PRIMÁRIAS DE CAPITAL (XV) = (XI - XII - XIII - XIV)	7.646.680,40	6.102.572,80	9.322.944,60	3.957.615,58	7.841.692,02	2.144.957,02	1.481.252,57
RESERVA DE CONTINGÊNCIA (XVI)	1.792,82	0,00	0,00	0,00	0,00	0,00	0,00
RESERVA DO RPPS (XVII)	0,00	0,00	0,00	0,00	0,00	0,00	0,00
DESPESA PRIMÁRIA TOTAL (XVIII) = (X + XV + XVI + XVII)	108.128.984,89	102.462.140,08	101.191.764,88	88.140.536,52	98.644.756,07	4.321.603,57	2.547.008,51
RESULTADO PRIMÁRIO (XIX) = (VII - XVIII)	-8.456.396,49	3.420.899,08	-965.403,24	7.742.502,65	1.581.605,57	0,00	0,00
SALDO DE EXERCÍCIOS ANTERIORES	-	-	-	6.026.892,99	7.880.334,20	-	-
DISCRIMINAÇÃO DA META FISCAL					VALOR CORRENTE		
META DE RESULTADO PRIMÁRIO FIXADA NO ANEXO DE METAS FISCAIS DA LDO P/ O EXERCÍCIO DE REFERÊNCIA						-1.606.104,44	

FONTE: Sistema de Administração de Finanças Públicas. Unidade Responsável: Secretaria de Planejamento e Projetos. Emissão: 23/03/2018, às 16:01:13

**t) Restos a Pagar - Poder Executivo**

No encerramento do exercício a o município de Santa Maria de Jetibá apresentou na conta de Restos a Pagar no valor de R\$ 5.504.561,58 sendo classificado em Restos a Pagar Processados – R\$ 1.410.960,14 e Restos a Pagar Não Processados – R\$ 4.093.601,44.

<b>Balanço Financeiro</b>	
Inscrição de Restos a Pagar não Processados	4.093.601,44
Inscrição de Restos a Pagar Processados	1.410.960,14
<b>TOTAL</b>	<b>5.504.561,58</b>

**u) Dívida Ativa**

Ao finalizar o exercício de 2016, a Prefeitura apresentou um saldo final na conta Dívida Ativa de R\$ 1.744.891,58.

Durante o exercício de 2017 obteve uma baixa na conta Dívida Ativa por pagamento de R\$ 303.687,43, inscrição de R\$ 382.756,81, cancelamento de R\$ 57.159,29.

Ao finalizar o exercício de 2017 o saldo final na conta de Dívida Ativa foi de R\$ 1.934.299,84.

<b>DÍVIDA ATIVA TOTAL</b>	
Saldo Inicial	1.744.891,58
Inscrições no Exercício	382.756,81
Atualizações	167.498,17
Baixas por Cancelamento	57.159,29
Baixas por pagamento	303.687,43



**Prefeitura Municipal de Santa Maria de Jetibá**  
**ESTADO DO ESPÍRITO SANTO**

<b>TOTAL</b>	<b>1.934.299,84</b>
--------------	---------------------

**DÍVIDA ATIVA NÃO TRIBUTÁRIA**

Saldo Inicial	249.295,03
Inscrições no Exercício	3.999,09
Atualizações	25.501,15
Baixas por Cancelamento	850,00
Baixas por pagamento	2.854,47
<b>TOTAL</b>	<b>275.090,80</b>

**DÍVIDA ATIVA TRIBUTÁRIA**

Saldo Inicial	1.495.596,55
Inscrições no Exercício	378.757,72
Atualizações	141.997,02
Baixas por Cancelamento	56.309,29
Baixas por pagamento	300.832,96
<b>TOTAL</b>	<b>1.659.209,04</b>

Tal declaração esta devidamente assina pelo setor competente.



**Prefeitura Municipal de Santa Maria de Jetibá**  
**ESTADO DO ESPÍRITO SANTO**

**Conclusão:**

No exercício de 2017, mesmos com todas as dificuldades enfrentadas pelos gestores públicos, em Santa Maria de Jetibá adotamos medidas para equilibrar as receitas com as despesas, observando princípios legais, conforme destacamos abaixo:

<b>Descrição</b>	<b>Obrigações legais</b>	<b>Executado em 2017</b>
Gastos com Educação	25%	34,07%
Gastos com Saúde	15%	19,30%
Gastos com pessoal (Poder Executivo)	54%	47,64%
Gastos com pessoal (Consolidado)	60%	50,25%

Por fim, ressaltamos que após todos os registros orçamentários, contábeis e financeiros, o encerramento do exercício ficou com um saldo em espécie para o exercício seguinte no consolidado de R\$ 67.522.513,08 (sessenta e sete milhões, quinhentos e vinte e dois mil, quinhentos e treze reais e oito centavos).

Santa Maria de Jetibá, 26 de março de 2017.

**HILÁRIO ROEPKE**  
**Prefeito Municipal**