

## *Prefeitura Municipal de Santa Leopoldina*

Secretaria Municipal de Finanças

---

### **ATA DA AUDIÊNCIA PÚBLICA DE APRESENTAÇÃO DAS METAS FISCAIS DO 2º QUADRIMESTRE DE 2023**

Em Audiência Pública realizada no dia 21 de setembro de 2023, às 15:00h no auditório do CRAS – Santa Leopoldina a Secretaria de Finanças da Prefeitura Municipal de Santa Leopoldina apresentou a avaliação das metas fiscais do 2º quadrimestre de 2023.

A Comissão de Finanças Orçamento e Tomada de Contas da Câmara Municipal de Santa Leopoldina foi convocada para participar da Audiência, através do OF. SEFI Nº 099/2023 datado de 12/09/2023. O referido ofício de convocação foi encaminhado a Câmara Municipal de Santa Leopoldina, através do e-mail institucional [camara@santaleopoldina.es.leg.br](mailto:camara@santaleopoldina.es.leg.br), na data de 12/09/2023.

Foram convidados também os membros da sociedade em geral. O convite foi feito a comunidade do Município de Santa Leopoldina e amplamente divulgado nas redes sociais e no site do Município.


A Audiência aberta pelo Secretário de Finanças da Prefeitura, Senhor Leomar Laurett, acompanhado pelos Contadores da Prefeitura, a Sra. Izabel Cristina Kruger Gomes, Sra. Raniery Foeger Rofner e Sr. Rauruzo Raulino Laass e Silva, Representante da Coordenadoria de Controle Interno, Sr. Joel Almeida Filho e versou sobre os índices de gastos com pessoal, saúde, educação e o equilíbrio entre as Receitas e Despesas.

#### **Receitas Correntes**

As Receitas Correntes abrangem os impostos, taxas, contribuições, receitas patrimoniais, receitas de serviços, transferências correntes e outras receitas. O valor bruto arrecadado até o 2º quadrimestre de 2023 foi de R\$ 52.570.066,90.

#### **Receita Correntes Intra-Orçamentária**

São receitas correntes de órgãos, autarquias, fundações, empresas dependentes e de outras entidades integrantes dos orçamentos fiscal e da seguridade social, quando o fato que originar a receita decorrer de despesa de órgão, autarquia, fundação, empresa dependente ou de outra entidade constante desses orçamentos, no âmbito da mesma esfera de governo. O valor da arrecadação no 2º quadrimestre de 2023 foi de R\$ 4.173.128,93.



## *Prefeitura Municipal de Santa Leopoldina*

### Secretaria Municipal de Finanças

---

#### **Receitas de Capital**

São as operações de crédito, amortização de empréstimos, transferências de capital e alienação de bens. Até o 2º quadrimestre de 2023, o Município arrecadou de receitas de capital o valor de R\$ 1.508.028,12.

#### **Receitas Totais**

As receitas totais, que abrangem o somatório das receitas correntes, mais receitas de capital, mais as receitas intra-orçamentárias atingiu o montante de R\$ 52.422.850,30, cumprindo a meta de arrecadação do 2º quadrimestre, cuja previsão era no valor de R\$ 51.037.197,49.

#### **Despesas**

As despesas correntes total referem-se a encargos com pessoal e encargos sociais, juros e encargos de dívida, entre outras despesas correntes. O valor empenhado foi de R\$ 47.200.543,69, liquidado o valor de R\$ 38.364.280,60, pago o valor de R\$ 38.215.068,69.

A despesa de capital total refere-se aos investimentos, inversões financeiras e amortização da dívida no exercício. No corrente exercício, a despesa de capital empenhada foi de R\$ 9.093.529,13, liquidada de R\$ 3.141.019,01 pago o valor de R\$ 3.141.019,01.

As Despesas Intraorçamentárias ocorrem quando órgão, fundos, autarquias, fundações, empresas estatais dependentes e outras entidades integrantes do orçamento fiscal e da seguridade social efetuam aquisições de materiais, bens e serviços, realizam pagamento de impostos, taxas e contribuições, além de outras operações, quando o receptor dos recursos também for órgão, fundo, autarquia, fundação, empresa estatal dependente ou outra entidade constante desse orçamento, no âmbito da mesma esfera de governo. No período em referência, foi empenhado o valor de R\$ 5.856.285,71 liquidado o valor de R\$ 4.339.572,02 e pago o valor de R\$ 4.173.128,93.

#### **Gastos com Educação**

No segundo quadrimestre do exercício de 2023, no que se refere ao cumprimento da norma prevista no art. 212 da Constituição Federal, que define a obrigatoriedade da aplicação mínima de 25% da receita resultante de Impostos, na Manutenção e Desenvolvimento do Ensino, o Município aplicou 25,35%. Em relação a aplicação com os 70% do FUNDEB na remuneração dos profissionais da Educação Básica, o Município no exercício, aplicou o percentual de 63,86%, não cumprindo ainda o limite constitucional.

---

*[Assinatura]*

*[Assinatura]*



## *Prefeitura Municipal de Santa Leopoldina*

Secretaria Municipal de Finanças

---

### **Gastos com Saúde**

Na pasta da saúde os investimentos foram acima do limite mínimo exigido por lei, tendo sido aplicados 18,44% (exceto os recursos do SUS, Ministério da Saúde e outros convênios), cumprindo o limite constitucional estabelecido.

### **Quanto as Despesas com Pessoal**

Quanto aos limites da despesa com pessoal, o consolidado dos Poderes, demonstrou um índice de 48,61% sobre a Receita Corrente Líquida. O Poder Executivo apresentou 46,17% e o Legislativo Municipal o percentual de 2,44%.

### **Repasse ao Legislativo Municipal**

O Município de Santa Leopoldina repassou a Câmara Municipal de Santa Leopoldina no segundo quadrimestre do exercício de 2023 o valor de R\$ 2.160.000,00 com base na Receita Tributária e das transferências previstas no §5º do Art. 153 e 159 da CF/88, efetivamente realizado no exercício de 2022, para cumprimento do percentual de 7% definido no inciso I do Art. 29-A da Constituição Federal.

### **Resultado Primário e Nominal**


O resultado nominal representa a diferença entre receitas e despesas totais no quadrimestre. O resultado primário surge do confronto de receitas e despesas primárias, excluída a parcela referente aos juros nominais incidentes sobre a dívida líquida. O Resultado Primário do Município de Santa Leopoldina foi de R\$ 1.921.625,34 (acima da linha) e o Resultado Nominal de R\$ 3.790.173,72.

### **Conclusões**

A Audiência Pública mostrou que a Administração Municipal está cumprindo com as determinações legais no que se referem à saúde, gastos com pessoal e Câmara de Vereadores. Também demonstrou que no período houve equilíbrio entre as Receitas e Despesas.

A realização da Audiência Pública cumpre o artigo 9º da Lei de Responsabilidade Fiscal, que determina que até o final dos meses de maio, setembro e fevereiro, o Poder Executivo demonstrará e avaliará o cumprimento das metas fiscais, em Audiência Pública na Comissão de Finanças e Orçamento nas Casas Legislativas Municipais.

---




*Prefeitura Municipal de Santa Leopoldina*


Secretaria Municipal de Finanças


Todos os dados apresentados na Audiência Pública constam de forma detalhada nos Relatórios Resumidos da Execução Orçamentária e Relatórios de Gestão Fiscal do segundo quadrimestre do exercício de 2023, disponíveis no Portal da Transparência da Prefeitura Municipal de Santa Leopoldina.


Santa Leopoldina (ES), 21 de setembro de 2023.

  
Romero Luiz Endringer  
Prefeito Municipal

  
Leomar Laurétt  
Secretário Municipal de Finanças

  
Joel Almeida Filho  
Rep. Coordenadoria de Controle Interno

  
Izabel Cristina Kruger Gomes  
Contadora de Prefeitura Municipal

  
n/e

Comissão de Finanças, Orçamento e Tomada de Contas  
Câmara Municipal de Santa Leopoldina

Demais participantes da Audiência Pública constam da lista de presença, anexa a presente ata.

**MUNICÍPIO DE SANTA LEOPOLDINA**  
**Estado do Espírito Santo**



**Secretaria Municipal de Finanças**

# **Audiência Pública**

**Demonstração e Avaliação do Cumprimento  
das Metas Fiscais**

**2º Quadrimestre/2023**

# BASE LEGAL – Obrigatoriedade

- **Constituição Federal/1998 – Art. 166, §1º**
- **Lei de Responsabilidade Fiscal – LRF/2000 – Art. 9º**
- **Normas do TCE - ES**





# AUDIÊNCIA PÚBLICA

2º QUADRIMESTRE

**21/09**

QUINTA-FEIRA

**15:00**

AUDITÓRIO DO CRAS



PREFEITURA MUNICIPAL DE  
**SANTA LEOPOLDINA**

# Lei de Responsabilidade Fiscal

Art. 9º. §4º - Até o final dos meses de maio, setembro e fevereiro, o Poder Executivo demonstrará e avaliará o cumprimento das metas fiscais de cada quadrimestre, em audiência pública na comissão referida no § 1º do art. 166 da Constituição ou equivalente nas Casas Legislativas estaduais e municipais.

OF. SEFI Nº 99/2023 – Convocação da Comissão de Finanças da Câmara para a Audiência.

Composição da Comissão de Finanças, Orçamento e Tomada de Contas.

Presidente: Vereadora Luzinete Degasperi Leppaus;

Relator: Jefferson Rodrigues;

Membro: Deucimar Romagna.

Fonte: <https://www.santaleopoldina.es.leg.br/processo-legislativo/comissao/comissao-de-financas-orcamento-e-tomada-de-contas>



# Avaliação do cumprimento da Metas Fiscais

2º Quadrimestre  
de 2023



## Execução Orçamentária :

Receita Total

Despesa Total

## Limites Constitucionais:

Despesa com Pessoal x RCL

Despesa com Saúde

Despesa com Educação

Despesas com o Legislativo

## Comportamento das Metas:

Resultado Primário

Resultado Nominal



# METAS FISCAIS

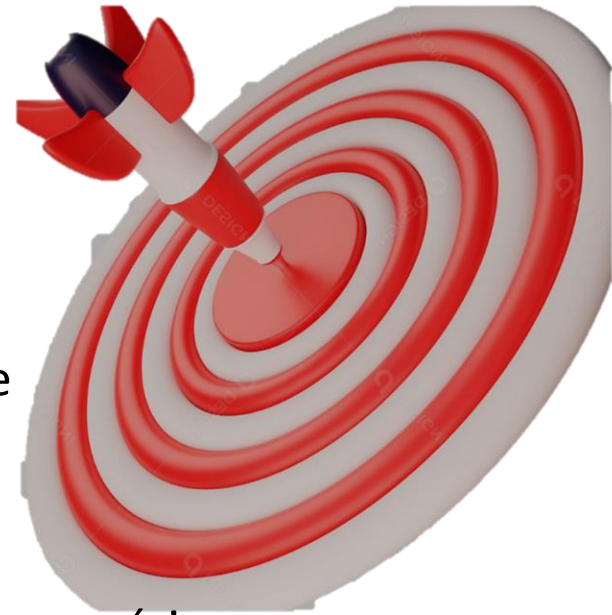
## O QUE SÃO METAS FISCAIS:

Metas fiscais é um programa que demonstra a expectativa de receita arrecadada menos os gastos de um determinado ente, é estabelecida anualmente e acompanha a Lei de Diretrizes Orçamentárias (LDO).

## OBJETIVO DAS METAS:

As metas têm a finalidade de garantir condições necessárias para que a economia cresça de forma sustentada, direcionando os esforços do ente para preservar seu equilíbrio fiscal, mantendo a dívida pública em níveis aceitáveis.

As **metas fiscais** servem de referência para dar confiança à sociedade de que o governo garantirá as condições necessárias à estabilidade econômica e ao controle da dívida pública.



# METAS FISCAIS

## TIPOS DE METAS FISCAIS


**Receitas públicas:** É o somatório de impostos, taxas, contribuições e outras fontes de recursos arrecadadas pelo ente.

**Despesas públicas:** Engloba uma diversidade de despesas como folha de pagamento, saúde, educação, previdência, benefícios assistenciais, entre outros necessários à manutenção da máquina pública.

**Resultados primários:** É a diferença entre receitas e despesas do ente, excluindo toda receitas e despesas de juros e correções monetárias.

**Resultados nominais:** Corresponde à diferença entre receitas e despesas totais no exercício.

**Montante da dívida pública:** Corresponde aos empréstimos efetuados pelo ente.



# LIMITES CONSTITUCIONAIS



## DESPESAS COM PESSOAL:

A LRF no Art. 18 define como despesa total com pessoal: o somatório dos gastos do ente da Federação com os ativos, os inativos e os pensionistas, relativos a mandatos eletivos, cargos, funções ou empregos, civis, militares e de membros de Poder, com quaisquer espécies remuneratórias, tais como vencimentos e vantagens, fixas e variáveis, subsídios, proventos da aposentadoria, reformas e pensões, inclusive adicionais, gratificações, horas extras e vantagens pessoais de qualquer natureza, bem como encargos sociais e contribuições recolhidas pelo ente às entidades de previdência, já o Art. 19, fixa os limites de acordo com a constituição federal onde a despesa total com pessoal, em cada período de apuração e em cada ente da Federação, não poderá exceder os percentuais da receita corrente líquida, a seguir discriminados:

I - União: 50% (cinquenta por cento);

II - Estados: 60% (sessenta por cento);

**III - Municípios: 60% (sessenta por cento).**

Onde:

**6% (seis por cento) para o Legislativo**, incluído o Tribunal de Contas do Município, quando houver;

**54% (cinquenta e quatro por cento) para o Executivo.**

# LIMITES CONSTITUCIONAIS



## DESPESAS COM SAÚDE:

A Lei 141 que regulamenta os **valores mínimos as serem aplicados em saúde, no Art. 7º, diz que os Municípios** e o Distrito Federal aplicarão anualmente em ações e serviços públicos de saúde, no mínimo, **15% (quinze por cento)** da arrecadação dos impostos a que se refere o art. 156 e dos recursos de que tratam o art. 158 e a alínea “b” do inciso I do caput e o § 3º do art. 159, todos da Constituição Federal.

## DESPESAS COM EDUCAÇÃO:

A Constituição Federal em seu art. 212. diz que a União aplicará, anualmente, nunca menos de dezoito, e os Estados, o Distrito Federal e os **Municípios, 25% (vinte e cinco por cento) no mínimo**, da receita resultante de impostos, compreendida a proveniente de transferências, na manutenção e desenvolvimento do ensino.

# LIMITES CONSTITUCIONAIS



## DESPESAS COM LEGISLATIVO:

O art. 29-A da CF diz que o total da **despesa do Poder Legislativo Municipal**, não poderá ultrapassar os seguintes percentuais, relativos ao somatório da receita tributária e das transferências previstas no § 5º do art. 153 e nos arts. 158 e 159, efetivamente realizado no exercício anterior **de 7% (sete por cento) para Municípios** com população de até 100.000 (cem mil) habitantes;

## DÍVIDA CONSOLIDADA:

Nos termos da Resolução nº 40/01, editada após a promulgação da LRF pelo Senado Federal estipula que as dívidas consolidadas líquidas não poderão ser superiores a 200% das receitas correntes líquidas, no caso dos estados, ou a **120%, no caso dos municípios.**

# META DE ARRECADAÇÃO DE RECEITA

METAS DE ARRECADAÇÃO				
QUADRIMESTRE	META DE ARRECADAÇÃO		RECEITA ARRECADADA	CUMPRIMENTO DA META
1º QUADRIMESTRE	R\$	25.625.119,23	R\$ 22.139.765,63	NÃO CUMPRIU
2º QUADRIMESTRE	R\$	51.037.197,49	R\$ 52.422.850,30	CUMPRIU
3º QUADRIMESTRE	R\$	76.377.324,94		



**META BATIDA**





# DESPESA TOTAL

DESPESAS NO 2º QUADRIMESTRE				
DESPESAS ORÇAMENTÁRIAS	DESPESAS ORÇADAS ATUALIZADA	DESPESAS EMPENHADAS	DESPESAS LIQUIDADAS	DESPESAS PAGAS
DESPESAS CORRENTES (I)	R\$ 64.565.879,06	R\$ 47.200.543,69	R\$ 38.364.280,60	R\$ 38.215.068,69
DESPESAS DE CAPITAL (II)	R\$ 13.296.198,08	R\$ 9.093.529,13	R\$ 3.141.019,01	R\$ 3.141.019,01
RESERVAS DE CONTIGÊNCIA (III)	R\$ 1.691.458,02	R\$ -	R\$ -	R\$ -
DESPESAS INTRAORÇAMENTÁRIAS (IV)	R\$ 6.199.064,24	R\$ 5.856.285,71	R\$ 4.339.572,02	R\$ 4.173.128,93
<b>TOTAL DAS DESPESAS</b>	<b>R\$ 85.752.599,40</b>	<b>R\$ 62.150.358,53</b>	<b>R\$ 45.844.871,63</b>	<b>R\$ 45.529.216,63</b>



# Demonstrativo da Receita Corrente Líquida

RECEITA CORRENTE LÍQUIDA 2º QUADRIMESTRE		
ESPECIFICAÇÃO	TOTAL ULTIMOS 12 MESES (SET/22 A AGO/23)	PREV. ATUALIZADA 2023
RECEITA CORRENTE (I)	R\$ 77.295.564,42	R\$ 75.810.161,26
DEDUÇÕES (II)	R\$ 10.668.660,22	R\$ 12.414.270,77
RECEITA CORRENTE LIQUIDA (III) = (I-II)	R\$ 66.626.904,20	R\$ 63.395.890,49
AJUSTES (IV)	R\$ 672.941,78	R\$ -
RCL AJUSTADA PARA CALCULO DE ENDIVIDAMENTO (V) = (III - IV)	R\$ 65.953.962,42	R\$ 63.395.890,49
AJUSTES (VI)	R\$ 664.834,08	R\$ 1.150.968,00
RCL AJUSTADA PARA CALCULOS DE DESPESAS COM PESSOAL (V) = (III-VI)	R\$ 65.289.128,34	R\$ 62.244.922,49

DEDUÇÕES: CONTRIBUIÇÃO SERVIDOR, RENDIMENTOS PREVIDENCIÁRIOS, DEDUÇÕES FUNDEB

AJUSTES (IV) = EMENDAS INDIVIDUAIS

AJUSTES (VI) = EMENDAS DE BANCADAS, ACS, ACE

# Despesa com Pessoal – Poder Executivo

DESPESAS COM PESSOAL PODER EXECUTIVO	TOTAL ÚLTIMOS 12 MESES (SET/22 A AGO/23)	
DESPESAS BRUTA COM PESSOAL	R\$	32.829.182,78
DESPESAS NÃO COMPUTADAS	R\$	2.684.984,19
DESPESAS LÍQUIDAS COM PESSOAL	R\$	30.144.198,59
APURAÇÃO DO CUMPRIMENTO DO LIMITE LEGAL DESPESAS COM PESSOAL	valor apurado	% Limite
RCL AJUSTADA PARA LIMITE DA DESPESA COM PESSOAL	R\$ 65.289.128,34	-
DESPESAS LÍQUIDA COM PESSOAL	R\$ 30.144.198,59	46,17%
LIMITE MÁXIMO	R\$ 35.256.129,30	54,00%
LIMITE PRUDENCIAL	R\$ 33.493.322,84	51,30%
LIMITE DE ALERTA	R\$ 31.730.516,37	48,60%



# Despesa com Pessoal – Poder Legislativo

DESPESAS COM PESSOAL PODER LEGISLATIVO	TOTAL ÚLTIMOS 12 MESES (SET/22 A AGO/23)	
DESPESAS BRUTA COM PESSOAL	R\$	1.672.482,50
DESPESAS NÃO COMPUTADAS	R\$	80.090,51
DESPESAS LÍQUIDAS COM PESSOAL	R\$	1.592.391,99
APURAÇÃO DO CUMPRIMENTO DO LIMITE LEGAL DESPESAS COM PESSOAL	valor apurado	% Limite
RCL AJUSTADA PARA LIMITE DA DESPESA COM PESSOAL	R\$ 65.289.128,34	-
DESPESAS LÍQUIDA COM PESSOAL	R\$ 1.592.391,99	2,44%
LIMITE MÁXIMO	R\$ 3.917.347,70	6,00%
LIMITE PRUDENCIAL	R\$ 3.721.480,32	5,70%
LIMITE DE ALERTA	R\$ 3.525.612,93	5,40%



**META BATIDA**

# Despesa com Pessoal – Consolidado

DESPESAS COM PESSOAL PODER CONSOLIDADO	TOTAL ÚLTIMOS 12 MESES (SET/22 A AGO/23)		
DESPESAS BRUTA COM PESSOAL	R\$	34.501.665,28	
DESPESAS NÃO COMPUTADAS	R\$	2.765.074,70	
DESPESAS LÍQUIDAS COM PESSOAL	R\$	31.736.590,58	
APURAÇÃO DO CUMPRIMENTO DO LIMITE LEGAL DESPESAS COM PESSOAL	valor apurado		% Limite
RCL AJUSTADA PARA LIMITE DA DESPESA COM PESSOAL	R\$	65.289.128,34	-
DESPESAS LÍQUIDA COM PESSOAL	R\$	31.736.590,58	48,61%
LIMITE MÁXIMO	R\$	39.173.477,00	60,00%
LIMITE PRUDENCIAL	R\$	33.493.322,84	57,00%
LIMITE DE ALERTA	R\$	31.730.516,37	54,00%



# Demonstrativo das Receitas de Despesas com Ações e Serviços Públicos de Saúde



RECEITA APURADA PARA CALCULO DO GASTO MÍNIMO EM SAÚDE	
RECEITAS RESULTANTES DE IMPOSTOS E TRANSFERENCIAS CONSTITUCIONAIS E LEGAIS	RECEITA REALIZADA ATÉ 2º QUADRIMESTRE
RECEITA DE IMPOSTOS (I)	R\$ 2.631.206,31
RECEITA DE TRANSFERENCIAS CONSTITUCIONAIS E LEGAIS (II)	R\$ 29.142.427,94
<b>TOTAL DAS RECEITAS (III)</b>	<b>R\$ 31.773.634,25</b>

DESPESAS COM AÇÕES E SERVIÇOS DE SAÚDE (ASPS) FINS DE CALCULO DO LIMITE MÍNIMO	DOTAÇÃO ATUALIZADA	DESPESAS EMPENHADAS	DESPESAS LIQUIDADAS	DESPESAS PAGAS
ATENÇÃO BÁSICA	R\$ 5.502.296,02	R\$ 4.147.780,14	R\$ 3.635.688,48	R\$ 3.582.453,33
ASSISTÊNCIA HOSPITALAR E AMBULATORIAL	R\$ 2.233.685,62	R\$ 2.150.815,38	R\$ 1.359.958,05	R\$ 1.354.039,57
SUPORTE PROFILÁTICO E TERAPÊUTICO	R\$ 246.000,00	R\$ 221.030,02	R\$ 92.509,87	R\$ 92.509,87
VIGILANCIA SANITÁRIA	R\$ 133.172,98	R\$ 109.300,57	R\$ 109.300,57	R\$ 108.465,50
OUTRAS SBFUNÇÕES	R\$ 1.290.580,00	R\$ 1.283.580,00	R\$ 722.603,88	R\$ 722.603,88
<b>TOTAL DA DESPESAS</b>	<b>R\$ 9.405.734,62</b>	<b>R\$ 7.912.506,11</b>	<b>R\$ 5.920.060,85</b>	<b>R\$ 5.860.072,15</b>

# Demonstrativo das Receitas de Despesas com Ações e Serviços Públicos de Saúde

APURAÇÃO DO CUMPRIMENTO DO LIMITE MÍNIMO PARA APLICAÇÃO EM ASPs	DESPESAS EMPENHADAS	DESPESAS LIQUIDADAS	DESPESAS PAGAS
TOTAL DAS DESPESAS COM ASPs	R\$ 7.912.506,11	R\$ 5.920.060,85	R\$ 5.860.072,15
DEDUÇÕES	R\$ -	R\$ -	R\$ -
VALOR APLICADO EM ASPs	R\$ 7.912.506,11	R\$ 5.920.060,85	R\$ 5.860.072,15
DESPESA MÍNIMA A SER APLICADA	R\$ 4.766.045,14		
DIFERENÇA ENTRE O VALOR APLICADO E A DESPESA MÍNIMA	R\$ 3.146.460,97	R\$ 1.154.015,71	R\$ 1.094.027,01
PERCENTUAL DA RECEITA DE IMPOSTOS E TRANSFERENCIA CONSTITUCIONA E LEGAIS APLICADO EM ASPs	24,90%	18,63%	18,44%



**META BATIDA**

# Demonstrativo das Receitas de Despesas com Ações e Serviços Públicos de Saúde



<b>RECEITA ADICIONAIS PARA FINANCIAMENTO DA SAÚDE NÃO COMPUTADAS NO CÁLCULO MÍNIMO</b>	
RECEITAS RESULTANTES DE TRANSFERENCIA DA UNIÃO, ESTADOS, OPERAÇÕES DE CRÉDITOS E DEMAIS RECEITAS	RECEITA REALIZADA ATÉ 2º QUADRIMESTRE
RECEITA DA UNIÃO	R\$ 3.213.558,54
RECEITA DO ESTADO	R\$ 61.300,69
RECEITA OPERAÇÃO DE CRÉDITO	R\$ -
OUTRAS RECEITAS	R\$ -
<b>TOTAL DAS RECEITAS (III)</b>	<b>R\$ 3.274.859,23</b>

<b>DESPESAS COM SAÚDE NÃO COMPUTADAS NO CÁLCULO DO LIMITE MÍNIMO</b>	<b>DOTAÇÃO ATUALIZADA</b>	<b>DESPESAS EMPENHADAS</b>	<b>DESPESAS LIQUIDADAS</b>	<b>DESPESAS PAGAS</b>
ATENÇÃO BÁSICA	R\$ 3.406.608,87	R\$ 2.533.846,99	R\$ 2.013.322,25	R\$ 2.013.322,25
ASSISTÊNCIA HOSPITALAR E AMBULATORIAL	R\$ 197.719,80	R\$ 196.689,88	R\$ 186.487,30	R\$ 186.487,30
SUORTE PROFILÁTICO E TERAPÊUTICO	R\$ 103.752,64	R\$ 103.116,01	R\$ 92.254,83	R\$ 92.254,83
VIGILANCIA SANITÁRIA	R\$ 308.666,13	R\$ 143.509,08	R\$ 138.077,08	R\$ 138.077,08
OUTRAS SBFUNÇÕES	R\$ 212.000,00	R\$ 100.000,00	R\$ -	R\$ -
<b>TOTAL DA DESPESAS</b>	<b>R\$ 4.228.747,44</b>	<b>R\$ 3.077.161,96</b>	<b>R\$ 2.430.141,46</b>	<b>R\$ 2.430.141,46</b>



# Demonstrativo das Receitas de Despesas com Ações e Serviços Públicos de Saúde



<b>DESPESAS TOTAL COM SAÚDE</b>	<b>DOTAÇÃO ATUALIZADA</b>	<b>DESPESAS EMPENHADAS</b>	<b>DESPESAS LIQUIDADAS</b>	<b>DESPESAS PAGAS</b>
ATENÇÃO BÁSICA	R\$ 8.908.904,89	R\$ 6.681.627,13	R\$ 5.649.010,73	R\$ 5.595.775,58
ASSISTÊNCIA HOSPITALAR E AMBULATORIAL	R\$ 2.431.405,42	R\$ 2.347.505,26	R\$ 1.546.445,35	R\$ 1.540.526,87
SUPORTE PROFILÁTICO E TERAPÊUTICO	R\$ 349.752,64	R\$ 324.146,03	R\$ 184.764,70	R\$ 184.764,70
VIGILANCIA SANITÁRIA	R\$ 441.839,11	R\$ 252.809,65	R\$ 247.377,65	R\$ 246.542,58
OUTRAS SBFUNÇÕES	R\$ 1.502.580,00	R\$ 1.383.580,00	R\$ 722.603,88	R\$ 722.603,88
<b>TOTAL DA DESPESAS</b>	<b>R\$ 13.634.482,06</b>	<b>R\$ 10.989.668,07</b>	<b>R\$ 8.350.202,31</b>	<b>R\$ 8.290.213,61</b>

# Demonstrativo das Receitas e Despesas com Manutenção do Ensino – MDE



<b>RECEITA APURADA PARA CALCULO DO GASTO MÍNIMO EM EDUCAÇÃO</b>	
RECEITAS RESULTANTES DE IMPOSTOS E TRANSFERENCIAS CONSTITUCIONAIS E LEGAIS	RECEITA REALIZADA ATÉ 2º QUADRIMESTRE
RECEITA DE IMPOSTOS (I)	R\$ 2.631.206,31
RECEITA DE TRANSFERÊNCIAS CONSTITUCIONAIS E LEGAIS (II)	R\$ 29.949.554,64
<b>TOTAL DAS RECEITAS (III)</b>	<b>R\$ 32.580.760,95</b>
TOTAL DESTINADO AO FUNDEB - 20%	R\$ 5.828.373,65
VALOR MÍNIMO A SER APLICADO EM MDE ALÉM DO VALOR DESTINADO AO FUNDEB - 5%	R\$ 2.316.704,65
<b>VALOR MÍNIMO EXIGIDO</b>	<b>R\$ 8.145.190,24</b>

# Demonstrativo das Receitas e Despesas com Manutenção do Ensino – MDE



DESPESAS COM MANUTENÇÃO E DESENVOLVIMENTO DO ENSINO – MDE - CUSTEADAS COM RECEITA DE IMPOSTOS (EXCETO FUNDEB)			
DESPESAS COM AÇÕES TÍPICAS DE MDE - RECEITAS DE IMPOSTOS - EXCETO FUNDEB	DESPESAS EMPENHADAS	DESPESAS LIQUIDADAS	DESPESAS PAGAS
Educação Infantil	R\$ 824.115,64	R\$ 650.846,80	R\$ 637.827,90
Ensino Fundamental	R\$ 2.532.037,90	R\$ 1.780.084,37	R\$ 1.752.504,42
<b>TOTAL DAS DESPESAS COM AÇÕES TÍPICAS DE MDE CUSTEADAS COM RECEITAS DE IMPOSTOS</b>	<b>R\$ 3.356.153,54</b>	<b>R\$ 2.430.931,17</b>	<b>R\$ 2.390.332,32</b>

# Demonstrativo das Receitas e Despesas com Manutenção do Ensino – MDE



APURAÇÃO DAS DESPESAS PARA FINS DE LIMITE MÍNIMO CONSTITUCIONAL	VALOR	
	Despesa Empenhada	Despesa Liquidada
TOTAL DAS DESPESAS DE MDE CUSTEADAS COM RECURSOS DE IMPOSTOS	R\$ 3.356.153,54	R\$ 2.430.931,17
TOTAL DAS RECEITAS TRANSFERIDAS AO FUNDEB	R\$ 5.828.373,65	R\$ 5.828.373,65
TOTAL DAS DESPESAS PARA FINS DE LIMITE	R\$ 9.184.527,19	R\$ 8.259.304,82

APURAÇÃO DO LIMITE MÍNIMO CONSTITUCIONAL	VALOR EXIGIDO	DESPESAS EMPENHADAS	DESPESAS LIQUIDADAS
VALOR APURADO	R\$ 8.145.190,24	R\$ 9.184.527,19	R\$ 8.259.304,82
PERCENTUAL MÍNIMO DE 25%	25,00%	28,19%	25,35%



**META BATIDA**

# Demonstrativo das Receitas e Despesas com Manutenção do Ensino – MDE



FUNDEB	
RECEITAS RECEBIDAS DO FUNDEB NO EXERCÍCIO	RECEITAS REALIZADAS
FUNDEB - Impostos e Transferências de Impostos	R\$ 6.393.498,86
FUNDEB - Impostos e Transferências de Impostos rendimentos	R\$ 106.459,28
FUNDEB - Complementação da União - VAAF	R\$ -
Complementação da União - VAAT	R\$ 686.390,22
Complementação da União - VAAT Rendimentos	R\$ 6.132,47
FUNDEB - Complementação da União - VAAR	R\$ -
<b>TOTAL DAS RECEITAS DO FUNDEB RECEBIDAS</b>	<b>R\$ 7.192.480,83</b>
<b>RESULTADO LÍQUIDO DAS TRANSFERÊNCIAS DO FUNDEB</b>	<b>R\$ 565.125,21</b>
<b>TOTAL DOS RECURSOS DE SUPERÁVIT</b>	<b>R\$ 755.282,08</b>
<b>TOTAL DOS RECURSOS DO FUNDEB DISPONÍVEIS PARA UTILIZAÇÃO</b>	<b>R\$ 7.947.762,91</b>

# Demonstrativo das Receitas e Despesas com Manutenção do Ensino – MDE



DESPESAS COM RECURSOS DO FUNDEB	DESPESAS EMPENHADAS	DESPESAS LIQUIDADAS	DESPESAS PAGAS
PROFISSIONAIS DA EDUCAÇÃO BÁSICA	R\$ 4.592.924,32	R\$ 4.592.924,32	R\$ 4.498.395,03
OUTRAS DESPESAS	R\$ 1.998.770,92	R\$ 1.524.567,74	R\$ 1.524.567,74
<b>TOTAL DAS DESPESAS COM RECURSOS DO FUNDEB</b>	<b>R\$ 6.591.695,24</b>	<b>R\$ 6.117.492,06</b>	<b>R\$ 6.022.962,77</b>

INDICADORES - Art. 212-A, inciso XI e § 3º - Constituição Federal	VALOR EXIGIDO	VALOR APLICADO APÓS DEDUÇÕES (Despesa Empenhada)	VALOR APLICADO (Despesa Liquidada)	PERCENTUAL APLICADO
Mínimo de 70% do FUNDEB na Remuneração dos Profissionais da Educação Básica	R\$ 5.034.736,58	R\$ 4.592.924,32	R\$ 4.592.924,32	63,86%
Percentual de 50% da Complementação da União ao FUNDEB (VAAT) na Educação Infantil	R\$ 3.066,24	R\$ 77.767,70	R\$ 47.277,70	6,89%
Mínimo de 15% da Complementação da União ao FUNDEB - VAAT em Despesas de Capital	R\$ 919,87	R\$ 77.767,70	R\$ 47.277,70	6,89%



**META NÃO BATIDA**

# Demonstrativo das Receitas e Despesas com Manutenção do Ensino – MDE



RECEITAS ADICIONAIS PARA FINANCIAMENTO DO ENSINO	RECEITAS REALIZADAS
Salário-Educação	R\$ 301.563,31
PDDE	R\$ 9.444,14
PNAE	R\$ 172.022,42
PNATE	R\$ 171.351,43
Outras Transferências do FNDE	R\$ 12.746,07
RECEITA DE TRANSFERÊNCIAS DO FNDE (Incluindo Rendimentos de Aplicação Financeira)	R\$ 667.127,37
RECEITA DE TRANSFERÊNCIAS DE CONVÊNIOS	R\$ 15.114,11
RECEITA DE ROYALTIES DESTINADOS À EDUCAÇÃO	R\$ -
RECEITA DE OPERAÇÕES DE CRÉDITO VINCULADAS À EDUCAÇÃO	R\$ -
OUTRAS RECEITAS PARA FINANCIAMENTO DO ENSINO	R\$ 2.134.267,39
<b>TOTAL DAS RECEITAS ADICIONAIS PARA FINANCIAMENTO DO ENSINO</b>	<b>R\$ 2.816.508,87</b>

# Demonstrativo das Receitas e Despesas com Manutenção do Ensino – MDE



OUTRAS DESPESAS COM EDUCAÇÃO	DESPESAS EMPENHADAS	DESPESAS LIQUIDADAS	DESPESAS PAGAS
EDUCAÇÃO INFANTIL	R\$ 512.624,16	R\$ 339.299,96	R\$ 339.299,96
ENSINO FUNDAMENTAL	R\$ 11.020.587,91	R\$ 4.514.301,54	R\$ 4.514.211,54
ENSINO SUPERIOR	R\$ 416.991,77	R\$ 245.691,21	R\$ 243.872,59
OUTRAS (todas as demais subfunções atípicas à Função Educação)	R\$ 439.775,14	R\$ 435.918,88	R\$ 435.918,79
<b>TOTAL DAS OUTRAS DESPESAS COM EDUCAÇÃO</b>	<b>R\$ 12.389.978,98</b>	<b>R\$ 5.535.211,59</b>	<b>R\$ 5.533.302,88</b>

TOTAL GERAL DA DESPESAS COM EDUCAÇÃO	DESPESAS EMPENHADAS	DESPESAS LIQUIDADAS	DESPESAS PAGAS
TOTAL DAS DESPESAS COM AÇÕES TÍPICAS DE MDE CUSTEADAS COM RECEITAS DE IMPOSTOS	R\$ 3.356.153,54	R\$ 2.430.931,17	R\$ 2.390.332,32
TOTAL DAS DESPESAS COM RECURSOS DO FUNDEB	R\$ 6.591.695,24	R\$ 6.117.492,06	R\$ 6.022.962,77
TOTAL DAS OUTRAS DESPESAS COM EDUCAÇÃO	R\$ 12.389.978,98	R\$ 5.535.211,59	R\$ 5.533.302,88
<b>TOTAL GERAL DAS DESPESAS COM EDUCAÇÃO</b>	<b>R\$ 22.337.827,76</b>	<b>R\$ 14.083.634,82</b>	<b>R\$ 13.946.597,97</b>



# Repasse ao Legislativo Municipal

PREFEITURA MUNICIPAL DE SANTA LEOPOLDINA	
CÁLCULO DE DUODÉCIMO PARA O EXERCÍCIO DE 2023	
<b>Receitas - Base de Cálculo</b>	<b>Arrecadação 2022</b>
RECEITA TRIBUTARIA (Inclusive, Multa e Juros, Dívida Ativa e Multa e Juros da Dívida Ativa).	R\$ 3.537.582,09
Cota Parte do FPM - Principal	R\$ 19.415.541,22
ITR	R\$ 47.580,19
ICMS-DESONERAÇÃO	-
Cota Parte do ICMS - Principal	R\$ 22.316.309,52
IPVA	R\$ 920.729,60
IPI	R\$ 221.093,16
CIDE	R\$ 17.153,73
<b>TOTAL</b>	<b>R\$ 46.475.989,51</b>
<b>1 - Duodécimo/Calculado</b>	<b>Valor</b>
Base de Cálculo	R\$ 46.475.989,51
7% da base de cálculo (Inciso I do Art. 29-A da CF)	R\$ 3.253.319,27
12 parcelas	R\$ 271.109,94
<b>2 - Orçamento Câmara Municipal 2023</b>	<b>Valor</b>
Valor do Orçamento	R\$ 3.240.000,00
12 parcelas	R\$ 270.000,00
Comparando os cálculos 1 e 2, o valor que deve ser repassado a Câmara Municipal a título de duodécimo é o menor valor, ou seja, 12 parcelas de R\$ 270.000,00 (duzentos e setenta mil reais).	

# Repasse ao Legislativo Municipal

REPASSE DE DUODÉCIMO À CÂMARA MUNICIPAL				
ANO	PREVISÃO ANUAL	PREVISÃO MENSAL	DATA REPASSE	VALOR REPASSADO
2023	R\$ 3.240.000,00	R\$ 270.000,00	18/01/2023	R\$ 270.000,00
		R\$ 270.000,00	16/02/2023	R\$ 270.000,00
		R\$ 270.000,00	16/03/2023	R\$ 270.000,00
		R\$ 270.000,00	16/04/2023	R\$ 270.000,00
		R\$ 270.000,00	16/05/2023	R\$ 270.000,00
		R\$ 270.000,00	16/06/2023	R\$ 270.000,00
		R\$ 270.000,00	17/07/2023	R\$ 270.000,00
		R\$ 270.000,00	16/08/2023	R\$ 270.000,00
		R\$ 270.000,00		
		R\$ 270.000,00		
		R\$ 270.000,00		
		R\$ 270.000,00		
TOTAL REPASSADO				R\$ 2.160.000,00



**META BATIDA**

# Resultado Primário e Nominal

RESULTADO PRIMÁRIO 2º QUADRIMESTRE		
RECEITAS PRIMÁRIAS	PREVISÃO ATUALIZADA	RECEITAS REALIZADAS
RECEITAS CORRENTES	R\$ 67.178.890,49	R\$ 46.741.693,25
Impostos, Taxas e Contribuições de Melhoria	R\$ 3.222.037,01	R\$ 2.870.476,88
Contribuições	R\$ 2.658.000,00	R\$ 1.296.312,83
Receita Patrimonial	R\$ 2.489.531,71	R\$ 1.874.429,24
Outras Receitas Patrimoniais	R\$ 6.200,00	R\$ 5.880,86
Aplicações Financeiras (-)	R\$ 2.483.331,71	R\$ 1.868.548,38
Transferências Correntes	R\$ 58.319.316,77	R\$ 40.391.993,82
Demais Receitas Correntes	R\$ 490.005,00	R\$ 308.480,48
RECEITAS PRIMÁRIAS CORRENTES	R\$ 64.695.558,78	R\$ 44.873.144,87
RECEITAS DE CAPITAL		
Operações de Crédito	R\$ -	R\$ -
Amortização de Empréstimos	R\$ -	R\$ -
Alienação de Bens	R\$ -	R\$ 396.150,00
Transferências de Capital	R\$ 1.100.060,37	R\$ 1.111.878,12
Outras Receitas de Capital	R\$ -	
RECEITAS PRIMÁRIAS DE CAPITAL	R\$ 1.100.060,37	R\$ 1.508.028,12
RECEITA PRIMÁRIA TOTAL	R\$ 65.795.619,15	R\$ 46.381.172,99

# Resultado Primário e Nominal

DESPESAS PRIMÁRIAS	2º QUADRIMESTRE					
	DESPESAS EMPENHADAS	DESPESAS LIQUIDADAS	DESPESAS PAGAS	RESTOS A PAGAR PROCESSADOS PAGOS	RESTOS A PAGAR NÃO PROCESSADOS	
					LIQUIDADOS	PAGOS
DESPESAS CORRENTES	R\$ 47.200.543,69	R\$ 38.364.280,60	R\$ 38.215.068,69	R\$ 268.668,62	R\$ 698.278,15	R\$ 698.278,15
DESPESAS PRIMÁRIAS CORRENTES	R\$ 47.200.543,69	R\$ 38.364.280,60	R\$ 38.215.068,69	R\$ 268.668,62	R\$ 698.278,15	R\$ 698.278,15
DESPESAS DE CAPITAL	R\$ 9.093.529,13	R\$ 3.141.019,01	R\$ 3.141.019,01	R\$ 400.847,04	R\$ 1.735.666,14	R\$ 1.735.666,14
DESPESAS PRIMÁRIAS DE CAPITA	R\$ 9.093.529,13	R\$ 3.141.019,01	R\$ 3.141.019,01	R\$ 400.847,04	R\$ 1.735.666,14	R\$ 1.735.666,14
RESERVA DE CONTIGENCIA	R\$ -	R\$ -	R\$ -	R\$ -	R\$ -	R\$ -
DESPESA PRIMÁRIA TOTAL	R\$ 56.294.072,82	R\$ 41.505.299,61	R\$ 41.356.087,70	R\$ 669.515,66	R\$ 2.433.944,29	R\$ 2.433.944,29

# Resultado Primário e Nominal

RESULTADO PRIMÁRIO - Acima da Linha	R\$
RECEITA PRIMARIA - DESPESAS PAGAS - RPP PAGOS - RPNP PAGOS	1.921.625,34

META FISCAL PARA O RESULTADO PRIMÁRIO	R\$ 715.384,46
---------------------------------------	-------------------

JUROS NOMINAIS	VALOR INCORRIDOS
Juros, Encargos e Variações Monetárias Ativos	R\$ 1.868.548,38
Juros, Encargos e Variações Monetárias Passivos	R\$ -

RESULTADO NOMINAL - Acima da Linha	R\$
RESULTADO PRIMÁRIO + Juros, Encargos e Variações Monetárias Ativos - Juros, Encargos e Variações Monetárias Passivos	3.790.173,72

META FISCAL PARA O RESULTADO NOMINAL	R\$ 2.126.647,18
--------------------------------------	---------------------



**META BATIDA**

# Informações Complementares, referente ao Exercício de 2023

- A Prefeitura Municipal de Santa Leopoldina, repassou ao Instituto de Previdência de Santa Leopoldina o valor de R\$ R\$ 4.155.452,88 (quatro milhões, cento e cinquenta e cinco mil, quatrocentos e cinquenta e dois reais, e oitenta e oito centavos), para cobertura de folha com aposentados e pensionistas, insuficiência financeira do IPSL.
- A Prefeitura repassou ainda ao Instituto de Previdência de Santa Leopoldina o valor de R\$ 3.894.593,55 (três milhões, oitocentos e noventa e quatro mil, quinhentos e noventa e três reais, e cinquenta e cinco centavos), referente ao aporte para cobertura de déficit atuarial do RPPS.

- Repasse de Convênios:

Federação de Associação de Agric. Familiares de S. Leopoldina – R\$ 150.000,00

Fundação Médico de Assist. Trab. Rural de Santa Leopoldina – R\$ 2.524.679,40

APAE – Associação de Pais e Amigos Excepcionais de S. Leopoldina – R\$ 524.160,96 (sendo R\$ 450.000,00 convênio SETDAS e R\$ 74.160,96 do Convênio Saúde).

# META



# Nossos agradecimentos a todos pela participação!

## **Realização:**

### **PREFEITURA MUNICIPAL DE SANTA LEOPOLDINA**

- Secretaria Municipal de Finanças
- Coordenadoria de Controle Interno

## **Apoio:**

- Câmara Municipal de Santa Leopoldina.
- Comissão de Finanças, Orçamento e Tomada de Contas.
- Coordenadoria de Comunicação.
- Secretaria Municipal de Trabalho, Desenvolvimento e Ação Social.





Prefeitura Municipal de Santa Leopoldina

EVENTO:	AUDIÊNCIA PÚBLICA		LISTA DE PRESENCAS
	APRESENTAÇÃO DE METAS FISCAIS E LIMITES CONSTITUCIONAIS – 2º QUADRIMESTRE DE 2023		
DATA:	21 DE SETEMBRO DE 2023	LOCAL:	AUDITÓRIO ANA MARIA RÖPKE DA SILVA (CRAS) – SANTA LEOPOLDINA - ES

Nº	NOME LEGÍVEL	CPF	TELEFONE	ASSINATURA
01	Estere Carvalho Teixeira			
02	Bucione Barbosa Teixeira			
03	Angélica Emilia Klein Sotzatz			
04	Kelly C. Aldrigues			
05	Edileia Martinelli			
06	Adriano Augusto da Silva			
07	Manoel A. Garcia			
08	RAULOZ RAULINO LAAS E SILVA			
09	Jucia de Andrade Oliveira			
10	Valéria Rossemann			
11	Knut B. Schmiedel			
12	LEOMAR LAURETT			
13	Fernanda Calote			
14	Anna Claudia Ap. B. Monteiro			
15	Ruiziana Aparecida Victor			



Prefeitura Municipal de Santa Leopoldina

<b>EVENTO:</b>	<b>AUDIÊNCIA PÚBLICA</b>		<b>LISTA DE PRESENCAS</b>
	<b>APRESENTAÇÃO DE METAS FISCAIS E LIMITES CONSTITUCIONAIS – 2º QUADRIMESTRE DE 2023</b>		
<b>DATA:</b>	<b>21 DE SETEMBRO DE 2023</b>	<b>LOCAL:</b>	<b>AUDITÓRIO ANA MARIA RÖPKE DA SILVA (CRAS) – SANTA LEOPOLDINA - ES</b>

Nº	NOME LEGÍVEL	CPF	TELEFONE	ASSINATURA
16	Janice Maria Krueger			Ulp
17	Raniry Feigh Rapm			Raniry
18	Isabel Cristina Krueger Gomes			Isabel Cristina
19	JOEL FERREIRA FILHO			
20	Amanda Siller Callot			
21				
22				
23				
24				
25				
26				
27				
28				
29				
30				

# PREFEITURA MUNICIPAL DE SANTA LEOPOLDINA

## AUDIÊNCIA PÚBLICA

Secretaria Municipal de Finanças realizou na última quinta-feira, dia 21, a Audiência Pública do 2º Quadrimestre de 2023.



