



PREFEITURA MUNICIPAL DE SANTA LEOPOLDINA - ES

Institucional

Secretaria de Finanças realiza Audiência Pública

Audiência acontece nesta quinta-feira (23), às 14h30

🕒 Publicado em 23/02/2023 14:14 - Atualizado em 23/02/2023 14:18

A Prefeitura de Santa Leopoldina, por meio da Secretaria Municipal de Finanças realiza nesta quinta-feira (23), no auditório do Cras, às 14h30 a Audiência Pública de apresentação dos resultados das metas fiscais do 3º Quadrimestre de 2022.

por Coordenadoria Municipal de Comunicação

☰ Matérias relacionadas

16/02/2023	Educação divulga resultado dos candidatos indeferidos d...
14/02/2023	CARNAVAL 2023
31/01/2023	SOS SEBRAE e Prefeitura de Santa Leopoldina
23/01/2023	Carnaval Leopoldinense 2023
23/01/2023	Errata Nº 003/2023 da 2º e 3º Convocação do Edital de C...



MUNICÍPIO DE SANTA LEOPOLDINA
Estado do Espírito Santo

Secretaria Municipal de Finanças

Audiência Pública

**Demonstração e Avaliação do Cumprimento
das Metas Fiscais**

3º Quadrimestre/2022



BASE LEGAL – Obrigatoriedade

- **Constituição Federal/1998 – Art. 166, §1º**
- **Lei de Responsabilidade Fiscal – LRF/2000 – Art. 9º**
- **Normas do TCE - ES**



AUDIÊNCIA PÚBLICA FINANÇAS

A Prefeitura Municipal de Santa Leopoldina-ES, por meio da Secretaria Municipal de Finanças convida para a **AUDIÊNCIA PÚBLICA DE APRESENTAÇÃO DOS RESULTADOS DAS METAS FISCAIS DO 3º QUADRIMESTRE DE 2022**



23/02/2023 (quinta-feira) | 14h30 | Auditório do CRAS



Lei de Responsabilidade Fiscal

Art. 9º. §4º - Até o final dos meses de maio, setembro e fevereiro, o Poder Executivo demonstrará e avaliará o cumprimento das metas fiscais de cada quadrimestre, em audiência pública na comissão referida no § 1º do art. 166 da Constituição ou equivalente nas Casas Legislativas estaduais e municipais.

OF. SEFI Nº 025/2023 – Convocação da Comissão de Finanças da Câmara para a Audiência. (Leitura na Sessão do dia 15/02/2023).

Composição da Comissão de Finanças, Orçamento e Tomada de Contas.

Presidente: Vereadora Luzinete Degasperi Leppaus, Relator Jefferson Rodrigues e Membro Deucimar Romagna.

Fonte: <https://www.santaleopoldina.es.leg.br/processo-legislativo/comissao/comissao-de-financas-orcamento-e-tomada-de-contas>



Avaliação do cumprimento da Metas Fiscais

3º Quadrimestre de 2022



Execução Orçamentária :

Receita Total

Despesa Total

Limites Constitucionais

Despesa com Pessoal x RCL

Despesa com Saúde

Despesa com Educação

Despesas com o Legislativo

Comportamento das Metas

Resultado Primário

Resultado Nominal

METAS FISCAIS

O QUE SÃO METAS FISCAIS:

Metas fiscais é um programa que demonstra a expectativa de receita arrecadada menos os gastos de um determinado ente, é estabelecida anualmente e acompanha a Lei de Diretrizes Orçamentárias (LDO).

OBJETIVO DAS METAS:

As metas têm a finalidade de garantir condições necessárias para que a economia cresça de forma sustentada, direcionando os esforços do ente para preservar seu equilíbrio fiscal, mantendo a dívida pública em níveis aceitáveis.

As **metas fiscais** servem de referência para dar confiança à sociedade de que o governo garantirá as condições necessárias à estabilidade econômica e ao controle da dívida pública.

METAS FISCAIS

TIPOS DE METAS FISCAIS

Receitas públicas: É o somatório de impostos, taxas, contribuições e outras fontes de recursos arrecadadas pelo ente.

Despesas públicas: Engloba uma diversidade de despesas como folha de pagamento, saúde, educação, previdência, benefícios assistenciais, entre outros necessários à manutenção da máquina pública.

Resultados primários: É a diferença entre receitas e despesas do ente, excluindo toda receitas e despesas de juros e correções monetárias.

Resultados nominais: Corresponde à diferença entre receitas e despesas totais no exercício.

Montante da dívida pública: Corresponde aos empréstimos efetuados pelo ente.

LIMITES CONSTITUCIONAIS

DESPESAS COM PESSOAL:

A LRF no Art. 18 define como despesa total com pessoal: o somatório dos gastos do ente da Federação com os ativos, os inativos e os pensionistas, relativos a mandatos eletivos, cargos, funções ou empregos, civis, militares e de membros de Poder, com quaisquer espécies remuneratórias, tais como vencimentos e vantagens, fixas e variáveis, subsídios, proventos da aposentadoria, reformas e pensões, inclusive adicionais, gratificações, horas extras e vantagens pessoais de qualquer natureza, bem como encargos sociais e contribuições recolhidas pelo ente às entidades de previdência, já o Art. 19, fixa os limites de acordo com a constituição federal onde a despesa total com pessoal, em cada período de apuração e em cada ente da Federação, não poderá exceder os percentuais da receita corrente líquida, a seguir discriminados:

I - União: 50% (cinquenta por cento);

II - Estados: 60% (sessenta por cento);

III - Municípios: 60% (sessenta por cento).

Onde:

6% (seis por cento) para o Legislativo, incluído o Tribunal de Contas do Município, quando houver;

54% (cinquenta e quatro por cento) para o Executivo.

LIMITES CONSTITUCIONAIS

DESPESAS COM SAÚDE

A Lei 141 que regulamenta os **valores mínimos as serem aplicados em saúde, no Art. 7º, diz que os Municípios** e o Distrito Federal aplicarão anualmente em ações e serviços públicos de saúde, no mínimo, **15% (quinze por cento)** da arrecadação dos impostos a que se refere o art. 156 e dos recursos de que tratam o art. 158 e a alínea “b” do inciso I do caput e o § 3º do art. 159, todos da Constituição Federal.

DESPESAS COM EDUCAÇÃO

A Constituição Federal em seu art. 212. diz que a União aplicará, anualmente, nunca menos de dezoito, e os Estados, o Distrito Federal e os **Municípios vinte e cinco por cento, no mínimo**, da receita resultante de impostos, compreendida a proveniente de transferências, na manutenção e desenvolvimento do ensino.

LIMITES CONSTITUCIONAIS

DESPESAS COM LEGISLATIVO:

O art. 29-A da CF diz que o total da **despesa do Poder Legislativo Municipal**, não poderá ultrapassar os seguintes percentuais, relativos ao somatório da receita tributária e das transferências previstas no § 5º do art. 153 e nos arts. 158 e 159, efetivamente realizado no exercício anterior **de 7% (sete por cento) para Municípios** com população de até 100.000 (cem mil) habitantes;

DÍVIDA CONSOLIDADA:

Nos termos da Resolução nº 40/01, editada após a promulgação da LRF pelo Senado Federal estipula que as dívidas consolidadas líquidas não poderão ser superiores a 200% das receitas correntes líquidas, no caso dos estados, ou a **120%, no caso dos municípios.**

RECEITA TOTAL

RECEITA ARRECADADA NO EXERCÍCIO DE 2022

RECEITAS ORÇAMENTÁRIAS	Receita Orçada	Arrecadada no Exercício	Anulada no Exercício	Arrecadada até o Período	Diferença (+ OU -)	%
I - Receitas Correntes	60.697.221,15	75.901.896,87	1.007.118,18	74.894.778,69	14.197.557,54	123,39%
Impostos Taxas e Contribuições de Melhor	2.571.975,00	3.550.954,34	10.709,21	3.540.245,13	968.270,13	137,65%
Contribuições	2.097.000,00	1.735.403,41	3.000,54	1.732.402,87	-364.597,13	82,61%
Receita Patrimonial	2.662.486,15	4.843.345,83	216.534,78	4.626.811,05	1.964.324,90	173,78%
Receita de Serviços	12.000,00	55.930,00	0,00	55.930,00	43.930,00	466,08%
Transferências Correntes	53.061.760,00	65.389.103,16	716.529,34	64.672.573,82	11.610.813,82	121,88%
Outras Receitas Correntes	292.000,00	327.160,13	60.344,31	266.815,82	-25.184,18	91,38%
II - Receitas de Capital	0,00	6.170.655,33	0,00	6.170.655,33	6.170.655,33	-
Alienação de Bens	0,00	0,00	0,00	0,00	0,00	-
Transferências de Capital	0,00	6.170.655,33	0,00	6.170.655,33	6.170.655,33	-
III - Corrente Intra - Receitas Correntes	6.155.452,88	9.804.313,11	4.155.452,88	5.648.860,23	-506.592,65	91,77%
Contribuições	2.000.000,00	1.493.407,35	0,00	1.493.407,35	-506.592,65	74,67%
Outras Receitas Correntes	4.155.452,88	8.310.905,76	4.155.452,88	4.155.452,88	0,00	100,00%
IV - Dedução FUNDEB - Receitas Correntes	-6.987.200,00	-8.257.625,99	0,00	-8.257.625,99	-1.270.425,99	118,18%
TOTAL DAS RECEITAS = (I + II + III - IV)	59.865.474,03	83.619.239,32	5.162.571,06	78.456.668,26	18.591.194,23	131,05%

Comparativo da Receita Arrecadada X Meta de arrecadação

Metas Bimestre de Arrecadação 2022

Bimestre	Meta de arrecadação	Receita Arrecadada	Cumprimento
1° Bimestre	R\$ 9.977.579,01	R\$ 9.240.094,27	NÃO
2° Bimestre	R\$ 19.955.158,02	R\$ 22.857.326,25	SIM
3° Bimestre	R\$ 29.932.737,03	R\$ 37.006.356,08	SIM
4° Bimestre	R\$ 39.910.316,04	R\$ 50.860.692,98	SIM
5° Bimestre	R\$ 49.887.895,05	R\$ 62.923.264,63	SIM
6° Bimestre	R\$ 59.865.474,06	R\$ 78.456.668,26	SIM

DESPESA TOTAL

DESPESA REALIZADA NO EXERCÍCIO DE 2022

DESPESAS	DOTAÇÃO		DESPESA			Ñ Processados
	INICIAL	ATUALIZADA	EMPENHADA	LIQUIDADADA	PAGA	
DESPESA (EXCETO INTRA-ORÇAMENTÁRIAS)	51.383.780,98	71.120.075,48	61.807.727,86	58.359.290,92	57.624.375,02	3.448.436,94
DESPESAS CORRENTES	48.472.940,39	59.076.979,94	52.885.633,77	51.740.900,18	51.462.142,32	1.144.733,59
Pessoal e Encargos Sociais	28.515.924,94	32.868.914,66	28.732.112,60	28.731.318,91	28.600.056,38	793,69
Juros e Encargos da Dívida	10.000,00	0,00	0,00	0,00	0,00	0,00
Outras Despesas Correntes	19.947.015,45	26.208.065,28	24.153.521,17	23.009.581,27	22.862.085,94	1.143.939,90
DESPESAS DE CAPITAL	2.610.840,59	11.743.095,54	8.922.094,09	6.618.390,74	6.162.232,70	2.303.703,35
Investimentos	2.060.840,59	11.743.095,54	8.922.094,09	6.618.390,74	6.162.232,70	2.303.703,35
Inversões Financeiras	0,00	0,00	0,00	0,00	0,00	0,00
Amortização da Dívida	550.000,00	0,00	0,00	0,00	0,00	0,00
RESERVA DE CONTINGÊNCIA	300.000,00	300.000,00	0,00	0,00	0,00	0,00
DESPESAS (INTRA-ORÇAMENTÁRIAS) (II)	5.787.340,21	5.746.735,49	5.648.860,23	5.648.860,23	5.648.860,23	0,00
TOTAL DAS DESPESAS (III) = (I + II)	57.171.121,19	76.866.810,97	67.456.588,09	64.008.151,15	63.273.235,25	3.448.436,94

Demonstrativo da Receita Corrente Líquida

MUNICÍPIO DE SANTA LEOPOLDINA		
EXERCÍCIO DE 2022		
ESPECIFICAÇÃO	TOTAL (12 MESES)	PREV. ATUAL 2022
RECEITAS CORRENTES (I)	74.894.778,69	65.241.388,54
Impostos, Taxas e Contribuições de Melhoria	3.540.344,16	2.741.894,48
Contribuições	1.732.402,87	2.097.000,00
Receita Patrimonial	4.626.811,05	2.662.486,15
Receita de Serviços	55.930,00	12.000,00
Transferências Correntes	64.672.573,82	57.436.007,91
Outras Receitas Correntes	266.716,79	292.000,00
DEDUÇÕES (II)	-11.615.434,65	-11.263.755,51
Contribuição do Servidor para o Plano de Previdência	-1.317.624,18	-1.721.000,00
Compensação Financeira entre Regimes de Previdência	0,00	-40.000,00
Rendimentos de Aplicações Financeiras de Recursos Previdenciários	-2.040.184,48	-2.515.555,51
Dedução de Receita para Formação do FUNDEB	-8.257.625,99	-6.987.200,00
RECEITA CORRENTE LÍQUIDA (III) = (I - II)	63.279.344,04	53.977.633,03
(-) Transferências obrigatórias da União relativas às emendas individuais (art. 166-A, § 1º, da CF) (IV) *	-875.063,92	0,00
RECEITA CORRENTE LÍQUIDA AJUSTADA PARA CÁLCULO DOS LIMITES DE ENDIVIDAMENTO (V) = (III - IV)	62.404.280,12	53.977.633,03
(-) Transferências obrigatórias da União relativas às emendas de bancada (art. 166, § 16, da CF) (VI) **	-12.590,76	0,00
RECEITA CORRENTE LÍQUIDA AJUSTADA PARA CÁLCULO DOS LIMITES DA DESPESA COM PESSOAL (VII) = (V - VI)	62.391.689,36	53.977.633,03

RCL, compreende os meses de janeiro a dezembro/2022.

Despesa com Pessoal – Poder Executivo

DESPESA COM PESSOAL	DESPESAS EXECUTADAS (Últimos 12 Meses)
DESPESA BRUTA COM PESSOAL (I)	28.662.676,34
Pessoal Ativo	22.257.849,01
Vencimentos, Vantagens e Outras Despesas Variáveis.	19.494.279,14
Obrigações Patronais	2.763.569,87
Pessoal Inativo e Pensionistas	6.404.827,33
Aposentadorias, Reserva e Reformas	5.061.542,05
Pensões	1.343.285,28
DESPESAS NÃO COMPUTADAS (II) (§ 1º do art. 19 da LRF)	2.510.233,78
Despesas de Exercícios Anteriores de período anterior ao da apuração	0,00
Inativos e Pensionistas com Recursos Vinculados	2.510.233,78
DESPESA LÍQUIDA COM PESSOAL (III) = (I - II)	26.152.422,56

APURAÇÃO DO CUMPRIMENTO DO LIMITE LEGAL	VALOR	% SOBRE A RCL AJUSTADA
RECEITA CORRENTE LÍQUIDA - RCL (IV)	63.279.344,04	
(-) Transferências obrigatórias da União relativas às emendas individuais (art 166-A, § 1º da CF) (V)	875.063,92	
(-) Transferências obrigatórias da União relativas às emendas de bancada (art 166-A, § 16 da CF) (VI)	12.590,76	
= RECEITA CORRENTE LÍQUIDA AJUSTADA PARA CALCULO DOS LIMITES DA DESPESA COM PESSOAL (VII) = (IV - V - VI)	62.391.689,36	
DESPESA TOTAL COM PESSOAL - DTP (VIII) = (III a + III b)	26.153.236,25	41,92
LIMITE MÁXIMO (IX) (incisos I, II e III, art. 20 da LRF)	33.691.512,25	54,00
LIMITE PRUDENCIAL (X) = (0,95 x IX) (parágrafo único do art. 22 da LRF)	32.006.936,64	51,30
LIMITE DE ALERTA (XI) = (0,90 x IX) (inciso II do § 1º do art. 59 da LRF)	30.322.361,03	48,60

Despesa com Pessoal – Poder Legislativo

DESPESA COM PESSOAL PODER LEGISLATIVO		DESPESAS EXECUTADAS (Últimos 12 Meses)
DESPESA BRUTA COM PESSOAL (I)		1.561.543,51
Pessoal Ativo		1.561.543,51
Vencimentos, Vantagens e Outras Despesas Variáveis.		1.289.190,59
Obrigações Patronais		272.352,92
Pessoal Inativo e Pensionistas		0,00
Aposentadorias, Reserva e Reformas		0,00
Pensões		0,00
DESPESAS NÃO COMPUTADAS (II) (§ 1º do art. 19 da LRF)		96.170,42
Indenizações por Demissão e Incentivos a Demissão Voluntária		96.170,42
Inativos e Pensionistas com Recursos Vinculados		0,00
DESPESA LÍQUIDA COM PESSOAL (III) = (I - II)		1.465.373,09

APURAÇÃO DO CUMPRIMENTO DO LIMITE LEGAL		VALOR	% SOBRE A RCL AJUSTADA
RECEITA CORRENTE LÍQUIDA - RCL (IV)		63.279.344,04	
(-) Transferências obrigatórias da União relativas às emendas individuais (art 166-A, § 1º da CF) (V)		875.063,92	
(-) Transferências obrigatórias da União relativas às emendas de bancada (art 166-A, § 16 da CF) (VI)		12.590,76	
= RECEITA CORRENTE LÍQUIDA AJUSTADA PARA CALCULO DOS LIMITES DA DESPESA COM PESSOAL (VII) = (IV - V - VI)		62.391.689,36	
DESPESA TOTAL COM PESSOAL - DTP (VIII) = (III a + III b)		1.465.373,09	2,35
LIMITE MÁXIMO (IX) (incisos I, II e III, art. 20 da LRF)		3.743.501,36	6,00
LIMITE PRUDENCIAL (X) = (0,95 x IX) (parágrafo único do art. 22 da LRF)		3.556.326,29	5,70
LIMITE DE ALERTA (XI) = (0,90 x IX) (inciso II do § 1º do art. 59 da LRF)		3.369.151,22	5,40

Despesa com Pessoal – Consolidado

DESPESA COM PESSOAL PODER LEGISLATIVO	DESPESAS EXECUTADAS (Últimos 12 Meses)
DESPESA BRUTA COM PESSOAL (I)	30.224.219,85
Pessoal Ativo	23.819.392,52
Vencimentos, Vantagens e Outras Despesas Variáveis.	20.783.469,73
Obrigações Patronais	3.035.922,79
Pessoal Inativo e Pensionistas	6.404.827,33
Aposentadorias, Reserva e Reformas	5.061.542,05
Pensões	1.343.285,28
DESPESAS NÃO COMPUTADAS (II) (§ 1º do art. 19 da LRF)	2.606.404,20
Indenizações por Demissão e Incentivos a Demissão Voluntária	96.170,42
Despesas de Exercícios Anteriores de período anterior ao da apuração	0,00
Inativos e Pensionistas com Recursos Vinculados	2.510.233,78
DESPESA LÍQUIDA COM PESSOAL (III) = (I - II)	27.617.815,65

APURAÇÃO DO CUMPRIMENTO DO LIMITE LEGAL	VALOR	% SOBRE A RCL AJU
RECEITA CORRENTE LÍQUIDA - RCL (IV)	63.279.344,04	
(-) Transferências obrigatórias da União relativas às emendas individuais (art 166-A, § 1º da CF) (V)	875.063,92	
(-) Transferências obrigatórias da União relativas às emendas de bancada (art 166-A, § 16 da CF) (VI)	12.590,76	
= RECEITA CORRENTE LÍQUIDA AJUSTADA PARA CALCULO DOS LIMITES DA DESPESA COM PESSOAL (VII) = (IV - V - VI)	62.391.689,36	
DESPESA TOTAL COM PESSOAL - DTP (VIII) = (III a + III b)	27.618.609,34	44,27
LIMITE MÁXIMO (IX) (incisos I, II e III, art. 20 da LRF)	37.435.013,62	60,00
LIMITE PRUDENCIAL (X) = (0,95 x IX) (parágrafo único do art. 22 da LRF)	35.563.262,94	57,00
LIMITE DE ALERTA (XI) = (0,90 x IX) (inciso II do § 1º do art. 59 da LRF)	33.691.512,26	54,00

No último quadrimestre de 2022, o gasto com pessoal era de 40,76%.

Demonstrativo das Receitas de Despesas com Ações e Serviços Públicos de Saúde

MUNICÍPIO DE SANTA LEOPOLDINA - ES RELATÓRIO RESUMIDO DA EXECUÇÃO ORÇAMENTÁRIA DEMONSTRATIVO DAS RECEITAS E DESPESAS COM AÇÕES E SERVIÇOS PÚBLICOS DE SAÚDE ORÇAMENTO FISCAL E DA SEGURIDADE SOCIAL 6º BIMESTRE DE 2022 - NOVEMBRO A DEZEMBRO DE 2022 RREO- ANEXO XII (LC nº 141/2012 art.35)				ESTADO/TRIBUNAL	
RECEITAS RESULTANTES DE IMPOSTOS E TRANSFERÊNCIAS CONSTITUCIONAIS E LEGAIS	PREVISÃO INICIAL	PREVISÃO ATUALIZADA (a)	RECEITAS REALIZADAS		1,00
			Até o Bimestre (b)	% (b / a) x 100	
RECEITA DE IMPOSTOS (I)	2.379.775,00	2.721.958,39	3.242.416,01	119,12	
Receita Resultante do Imposto Predial e Territorial Urbano - IPTU	127.485,00	136.034,81	141.392,00	103,94	
IPTU	74.200,00	81.432,02	87.836,31	107,86	
Multas, Juros de Mora, Dívida Ativa e Outros Encargos do IPTU	53.285,00	54.602,79	53.555,69	98,08	
Receita Resultante do Imposto sobre Serviços de Qualquer Natureza - ITBI	351.350,00	418.223,94	480.460,67	114,88	
ITBI	350.000,00	407.618,64	477.846,67	117,23	
Multas, Juros de Mora, Dívida Ativa e Outros Encargos do ITBI	1.350,00	10.605,30	2.614,00	24,65	
Receita Resultante do Imposto sobre Serviços de Qualquer Natureza - ISS	1.409.500,00	1.429.835,29	1.534.992,51	107,35	
ISS	1.400.000,00	1.420.335,29	1.520.444,65	107,05	
Multas, Juros de Mora, Dívida Ativa e Outros Encargos do ISS	9.500,00	9.500,00	14.547,86	153,14	
Receita Resultante do Imposto sobre a Renda e Proventos de Qualquer Natureza Retido na Fonte - IRRF	491.440,00	737.864,35	1.085.570,83	147,12	
RECEITA DE TRANSFERÊNCIAS CONSTITUCIONAIS E LEGAIS (II)	34.936.000,00	36.708.138,41	40.587.215,90	110,57	
Cota-Parte FPM	14.991.000,00	15.824.016,42	17.081.503,43	107,95	
Cota-Parte ITR	40.000,00	40.000,00	47.580,19	118,95	
Cota-Parte IPVA	700.000,00	736.367,29	920.729,60	125,04	
Cota-Parte ICMS	18.815.000,00	19.717.754,70	22.316.309,52	113,18	
Cota-Parte IPI - Exportação	390.000,00	390.000,00	221.093,16	56,69	
Compensações Financeiras Provenientes de Impostos e Transferências Constitucionais					
Desoneração ICMS (LC 87/96)					
Outras					
TOTAL DAS RECEITAS RESULTANTES DE IMPOSTOS E TRANSFERÊNCIAS CONSTITUCIONAIS E LEGAIS - (III) = (I) + (II)	37.315.775,00	39.430.096,80	43.829.631,91	111,16	

Demonstrativo das Receitas e Despesas com Ações e Serviços Públicos de Saúde

DESPESAS COM AÇÕES E SERVIÇOS PÚBLICOS DE SAÚDE (ASPS) – POR SUBFUNÇÃO E CATEGORIA ECONÔMICA COMPUTADAS NO CÁLCULO DO MÍNIMO

	DOTAÇÃO ATUALIZADA	DESPESAS EMPENHADAS	DESPESAS LIQUIDADAS	DESPESAS PAGAS
		Até o Bimestre	Até o Bimestre	Até o Bimestre
	(c)	(d)	(e)	(f)
ATENÇÃO BÁSICA (IV)	5.232.605,76	5.256.517,23	4.769.562,61	4.739.430,70
ASSISTÊNCIA HOSPITALAR E AMBULATORIAL (V)	476.646,83	476.626,83	476.626,83	470.501,83
VIGILÂNCIA SANITÁRIA (VII)	229.649,37	229.321,53	226.125,53	223.383,35
OUTRAS SUBFUNÇÕES (X)	3.637.710,57	3.593.610,57	3.526.624,95	3.526.624,95
TOTAL (XI) = (IV + V + VII + X)	9.576.612,53	9.556.076,16	8.998.939,92	8.959.940,83

Demonstrativo das Receitas e Despesas com Ações e Serviços Públicos de Saúde

APURAÇÃO DO CUMPRIMENTO DO LIMITE MÍNIMO PARA APLICAÇÃO EM ASPS			
	DESPESAS EM PENHADA	DESPESAS LIQUIDADAS	DESPESAS PAGAS
Total das Despesas com ASPS (XII) = (XI)	9.956.076,16	8.998.939,92	8.959.940,83
(-) Restosa Pagar Não Processados Inscritos Indevidamente no Exercício sem Disponibilidade Financeira (XIII)	860.247,12	860.247,12	860.247,12
(-) Despesas Custeadas com Recursos Vinculados à Parcela do Percentual Mínimo que não foi Aplicada em ASPS em Exercícios Ant. (XIV)			
(-) Despesas Custeadas com Disponibilidade de Caixa Vinculada aos Restosa Pagar Cancelados (XV)			
(=) VALOR APLICADO EM ASPS (XVI) = (XII - XIII - XIV - XV)	8.695.289,04	8.138.692,80	8.099.693,71
Despesa Mínima a ser Aplicada em ASPS (XVII) = (III) x 15% (LC 141/2012)			6.574.444,79
Diferença entre o Valor Aplicado e a Despesa Mínima a ser Aplicada (XVIII) = (XVI (d ou e) - XVII) ¹	2.121.384,25	1.564.248,01	1.525.248,92
% DA RECEITA DE IMPOSTOS E TRANSFERÊNCIAS CONSTITUCIONAIS E LEGAIS APLICADO EM ASPS (XVI / III)*100 (mínimo de 15% conforme LC nº 141/2012 ou % da	19,84	18,57	

Demonstrativo das Receitas e Despesas com Manutenção do Ensino – MDE

RECEITA RESULTANTE DE IMPOSTOS (Arts. 212 e 212-A da Constituição Federal)		
RECEITA RESULTANTE DE IMPOSTOS	PREVISÃO ATUALIZADA (a)	RECEITAS REALIZADAS
		Até o Quadrimestre
1 - RECEITA DE IMPOSTOS	2.721.958,39	3.242.416,01
1.1 - Receita Resultante do Imposto sobre a Propriedade Predial e Territorial Urbana - IPTU	136.034,81	141.392,00
1.2 - Receita Resultante do Imposto sobre Transmissão Inter Vivos - ITBI	418.223,94	480.460,67
1.3 - Receita Resultante do Imposto sobre Serviços de Qualquer Natureza - ISS	1.429+835,29	1.534.992,51
1.4 - Receita Resultante do Imposto de Renda Retido na Fonte - IRRF	737.864,35	1.085.570,83
2 - RECEITA DE TRANSFERÊNCIAS CONSTITUCIONAIS E LEGAIS	37.993.817,61	42.936.396,84
2.1 - Cota-Parte FPM	17.109.695,62	19.415.541,22
2.1.1 - Parcela referente à CF, art. 159, I, alínea b	15.824.016,42	17.081.503,43
2.1.2 - Parcela referente à CF, art. 159, I, alínea d e e	1.285.679,20	2.334.037,79
2.2 - Cota-Parte ICMS	19.717.754,70	22.316.309,52
2.3 - Cota-Parte IPI-Exportação	390.000,00	221.093,16
2.4 - Cota-Parte ITR	40.000,00	47.580,19
2.5 - Cota-Parte IPVA	736.367,29	920.729,60
2.6 – Compensações Financeiras Prov. de Impostos e Transf. Constitucionais.	0,00	15.143,15
3- TOTAL DA RECEITA RESULTANTE DE IMPOSTOS (1 + 2)	40.715.776,00	46.178.812,85
4- TOTAL DESTINADO AO FUNDEB - 20% DE ((2.1.1) + (2.2) + (2.3) + (2.4) + (2.5))	6.987.200,00	8.257.625,99
5- VALOR MÍNIMO A SER APLICADO ALÉM DO VALOR DESTINADO AO FUNDEB - 5% DE ((2.1.1) + (2.2) + (2.3) + (2.4) + (2.5)) + 25% DE ((1.1) + (1.2) + (1.3) + (1.4) + (2.1.2) + (2.6)+ (2.7))	2.837.316,32	3.424.231,40

Demonstrativo das Receitas e Despesas com Manutenção do Ensino – MDE

RECEITAS RECEBIDAS DO FUNDEB NO EXERCÍCIO			
		PREVISÃO ATUALIZADA (a)	RECEITAS REALIZADAS
			Até o Quadrimestre
6- RECEITAS RECEBIDAS DO FUNDEB		7.273.770,42	7.467.360,21
	6.1- FUNDEB - Impostos e Transferências de Impostos	7.273.770,42	7.467.360,21
	6.1.1- Principal	7.171.363,81	7.317.950,52
	6.1.2- Rendimentos de Aplicação Financeira	102.406,61	149.409,69
7- RESULTADO LÍQUIDO DAS TRANSFERÊNCIAS DO FUNDEB (6.1.1 - 4)		184.163,81	(939.675,47)
4- TOTAL DESTINADO AO FUNDEB (Valor Descontado/devolvido)			8.257.625,99
6- RECEITAS RECEBIDAS DO FUNDEB (Retorno do FUNDEB)			7.467.360,21

RECURSOS RECEBIDOS EM EXERCÍCIOS ANTERIORES E NÃO UTILIZADOS (SUPERÁVIT)	VALOR
8- TOTAL DOS RECURSOS DE SUPERÁVIT	1.197.633,89
8.1- SUPERÁVIT DO EXERCÍCIO IMEDIATAMENTE ANTERIOR	1.198.089,86
8.2- SUPERÁVIT RESIDUAL DE OUTROS EXERCÍCIOS	(455,97)

RECEITAS RECEBIDAS DO FUNDEB	7.467.360,21
TOTAL DOS RECURSOS DE SUPERÁVIT	1.197.633,89
9- TOTAL DOS RECURSOS DO FUNDEB DISPONÍVEIS PARA UTILIZAÇÃO (6 +8)	8.664.994,10

Demonstrativo das Receitas e Despesas com Manutenção do Ensino – MDE

DESPESAS COM RECURSOS DO FUNDEB - (Por Área de Atuação)6	DOTAÇÃO ATUALIZADA (c)	DESPESAS EMPENHADAS	DESPESAS LIQUIDADAS	DESPESAS PAGAS
		Até o Bimestre (d)	Até o Bimestre (e)	Até o Bimestre(f)
10- PROFISSIONAIS DA EDUCAÇÃO BÁSICA	5.569.220,42	5.553.077,10	5.553.077,10	5.538.037,47
10.1- Educação Infantil	1.915.002,21	1.899.502,21	1.899.502,21	1.884.462,58
10.2- Ensino Fundamental	3.654.218,21	3.653.574,89	3.653.574,89	3.653.574,89
11- OUTRAS DESPESAS	2.450.600,00	2.438.121,53	2.438.121,53	2.438.121,53
11.1- Educação Infantil	612.522,25	609.963,61	609.963,61	609.963,61
11.2- Ensino Fundamental	1.838.077,75	1.828.157,92	1.828.157,92	1.824.117,92
12- TOTAL DAS DESPESAS COM RECURSOS DO FUNDEB (10 + 11)	8.019.820,42	7.991.198,63	7.991.198,63	7.972.119,00

DESPESAS CUSTEADAS COM RECEITAS DO FUNDEB RECEBIDAS NO EXERCÍCIO	DESPESAS EMPENHADAS	DESPESAS LIQUIDADAS	DESPESAS PAGAS	INSCRITAS EM RESTOS A PAGAR NÃO PROCESSADOS
	Até o Bimestre (d)	Até o Bimestre (e)	Até o Bimestre(f)	(g)
13- Total das Despesas do FUNDEB com Profissionais da Educação Básica	5.553.077,10	5.553.077,10	5.538.037,47	
14- Total das Despesas custeadas com FUNDEB - Impostos e Transferências de Impostos	7.245.598,63	7.245.598,63	7.226.519,00	

Demonstrativo das Receitas e Despesas com Manutenção do Ensino – MDE

19- Mínimo de 70% do FUNDEB na Remuneração dos Profissionais da Educação Básica	VALOR EXIGIDO	VALOR APLICADO	% APLICADO
	5.227.152,15	5.553.077,10	74,36

INDICADOR - Art.25, § 3º - Lei nº 14.113, de 2020 - (Máximo de 10% de Superávit)3	VALOR MÁXIMO PERMITIDO	VALOR NÃO APLICADO	VALOR NÃO APLICADO APÓS AJUSTE	% NÃO APLICADO
	(m)	(n)	(o)	(p)
22- Total da Receita Recebida e não Aplicada no Exercício	746.736,02	221.761,58	221.761,58	2,97

INDICADOR - Art.25, § 3º - Lei nº 14.113, de 2020 - (Aplicação do Superávit de Exercício Anterior)3	VALOR DE SUPERÁVIT PERMITIDO NO EXERCÍCIO ANTERIOR	VALOR NÃO APLICADO NO EXERCÍCIO ANTERIOR	VALOR DE SUPERÁVIT APLICADO ATÉ O PRIMEIRO QUADRIMESTRE	VALOR DE SUPERÁVIT APLICADO ATÉ O PRIMEIRO QUADRIMESTRE QUE INTEGRARÁ O LIMITE CONSTITUCIONAL	VALOR APLICADO APÓS O PRIMEIRO QUADRIMESTRE	VALOR NÃO APLICADO
	(q)	(r)	(s)	(t)	u	(v)
23- Total das Despesas custeadas com Superávit do FUNDEB	675.548,82	789.122,16			745.600,00	43.522,16
23.1- Total das Despesas custeadas com FUNDEB - Impostos e Transferências de Impostos	675.548,82	789.122,16			745.600,00	43.522,16
23.2- Total das Despesas custeadas com FUNDEB - Complementação da União (VAAF + VAAT)						

Demonstrativo das Receitas e Despesas com Manutenção do Ensino – MDE

DESPESAS COM AÇÕES TÍPICAS DE MDE - RECEITAS DE IMPOSTOS - EXCETO FUNDEB (Por Área de Atuação) ⁶	DOTAÇÃO ATUALIZADA	DESPESAS EMPENHADAS	DESPESAS LIQUIDADAS	DESPESAS PAGAS	INSCRITAS EM RESTOS A PAGAR NÃO PROCESSADOS
		Até o Quadrimestre	Até o Quadrimestre	Até o Quadrimestre	
	(c)	(d)	(e)	(f)	(g)
24- EDUCAÇÃO INFANTIL	624.096,51	529.468,39	527.547,49	527.547,49	1.920,90
25- ENSINO FUNDAMENTAL	3.747.088,38	3.587.118,24	3.547.705,76	3.523.234,23	12.412,48
26- TOTAL DAS DESPESAS COM AÇÕES TÍPICAS DE MDE (24 + 25)	4.371.088,38	4.116.586,63	4.12.253,25	4.050.781,72	14.333,38

APURAÇÃO DAS DESPESAS PARA FINS DE LIMITE MÍNIMO CONSTITUCIONAL	VALOR
27- TOTAL DAS DESPESAS DE MDE CUSTEADAS COM RECURSOS DE IMPOSTOS (FUNDEB E RECEITA DE IMPOSTOS) = (L14(d ou e) + L26(d ou e) + L23.1(t))	11.362.185,26
28 (-) RESULTADO LÍQUIDO DAS TRANSFERÊNCIAS DO FUNDEB = (L7)	(939.675,47)
32- TOTAL DAS DESPESAS PARA FINS DE LIMITE (27 ? (28 + 29 + 30 + 31))	12.275.005,70

Demonstrativo das Receitas e Despesas com Manutenção do Ensino – MDE

APURAÇÃO DO LIMITE MÍNIMO CONSTITUCIONAL	VALOR EXIGIDO	VALOR APLICADO	% APLICADO
33- APLICAÇÃO COM MDE SOBRE A RECEITA RESULTANTE DE IMPOSTOS	11.544.703,21	12.275.005,70	26,58%

Demonstrativo das Receitas e Despesas com Manutenção do Ensino – MDE

RECEITAS ADICIONAIS PARA FINANCIAMENTO DO ENSINO	PREVISÃO ATUALIZADA (a)	RECEITAS REALIZADAS
		Até o Quadrimestre (b)
35- RECEITA DE TRANSFERÊNCIAS DO FNDE (INCLUINDO RENDIMENTOS DE APLICAÇÃO FINANCEIRA)	891.357,37	774.262,00
35.1 - Salário-Educação	285.113,89	322.747,49
35.2 - PDDE	5.284,38	9.782,87
35.3 - PNAE	124.300,00	104.523,09
35.4 - PNATE	203.602,00	106.777,50
35.5 - Outras Transferências do FNDE	273.057,10	230.431,05
36- RECEITA DE TRANSFERÊNCIAS DE CONVÊNIOS	25,73	25,73
39 - OUTRAS RECEITAS PARA FINANCIAMENTO DO ENSINO	3.189.666,89	5.132.598,52
40- TOTAL DAS RECEITAS ADICIONAIS PARA FINANCIAMENTO DO ENSINO	4.081.049,99	5.906.886,25

DESPESAS CUSTEADAS COM RECEITAS ADICIONAIS PARA FINANCIAMENTO DO ENSINO	DOTAÇÃO ATUALIZADA	DESPESAS EMPENHADAS	DESPESAS LIQUIDADAS	DESPESAS PAGAS	INSCRITAS EM RESTOS A PAGAR Ñ PROCESSADOS
		Até o Bimestre	Até o Bimestre	Até o Bimestre	
41- EDUCAÇÃO INFANTIL	613.801,33	602.330,43	602.330,43	547.019,43	
42- ENSINO FUNDAMENTAL	7.534.241,97	6.989.186,05	6.909.382,49	6.896.768,36	79.803,56
44- ENSINO SUPERIOR	425.436,81	415.230,54	415.230,54	415.117,07	
46- TOTAL DAS DESPESAS CUSTEADAS COM RECEITAS ADICIONAIS PARA FINANCIAMENTO DO ENSINO	8.573.480,11	8.006.747,02	7.926.943,46	7.858.904,86	79.803,56

Demonstrativo das Receitas e Despesas com Manutenção do Ensino – MDE

TOTAL GERAL DAS DESPESAS COM EDUCAÇÃO	DOTAÇÃO ATUALIZADA	DESPESAS EMPENHADAS	DESPESAS LIQUIDADAS	DESPESAS PAGAS	INSCRITAS EM RESTOS A PAGAR NÃO PROCESSADOS
		Até o Bimestre	Até o Bimestre	Até o Bimestre	
47- TOTAL GERAL DAS DESPESAS COM EDUCAÇÃO (12 + 26 + 46)	20.473.838,25	20.116.126,01	20.021.989,07	19.883.399,31	94.136,94
47.1- Despesas Correntes	18.672.196,63	18.418.831,12	18.326.283,36	18.243.004,60	92.547,76
47.1.1- Pessoal Ativo	9.711.243,72	9.676.861,25	9.676.861,25	9.606.348,22	
47.1.4- Outras Despesas Correntes	8.960.952,91	8.741.969,87	8.649.422,11	8.636.656,38	
47.2- Despesas de Capital	1.801.641,62	1.697.294,89	1.695.705,71	1.640.394,71	1.589,18
47.2.2- Outras Despesas de Capital	1.801.641,62	1.697.294,89	1.695.705,71	1.640.394,71	

Considerações sobre a Receita e Despesa do FUNDEB

EXECUÇÃO DA RECEITA E DESPESA FUNDEB - 2022

FONTE DE RECURSOS	% Previsto na LOA	TOTAL DA RECEITA
11120000000 - Transferência do FUNDEB - Impostos 70%	75%	5.488.797,62
11510030000 - Transferência do FUNDEB - Remuneração de Depósitos Bancários (30%)		44.822,59
11130000000 - Transferência do FUNDEB - Impostos 30%	25%	1.829.487,58
11510070000 - Transferências do FUNDEB - Remuneração de Depósitos Bancários (70%)		104.587,10
TOTAL ARRECADADO	100%	7.467.694,89
FONTE DE RECURSOS	% mínimo de aplicação	TOTAL DA RECEITA
11120000000 - Transferência do FUNDEB - Impostos 70%	70%	5.227.386,42
11130000000 - Transferência do FUNDEB - Impostos 30%	30%	2.240.308,47
TOTAL ARRECADADO	100%	7.467.694,89
FONTE DE RECURSOS	Recursos Aplicados	TOTAL DA DESPESA
11120000000 - Transferência do FUNDEB - Impostos 70%	R\$	5.553.077,10
	%	74,36%
11130000000 - Transferência do FUNDEB - Impostos 30%	R\$	1.902.521,53
	%	25,48%
TOTAL DA DESPESA REALIZADA		7.455.599,37
PERCENTUAL GERAL DE APLICAÇÃO DA RECEITA DO FUNDEB 2022		99,84%

Repasse ao Legislativo Municipal

PREFEITURA MUNICIPAL DE SANTA LEOPOLDINA	
CÁLCULO DE DUODÉCIMO PARA O EXERCÍCIO DE 2022	
Receitas - Base de Cálculo	Arrecadação 2021
RECEITA TRIBUTARIA (Inclusive, Multa e Juros, Dívida Ativa e Multa e Juros da Dívida Ativa).	R\$ 2.667.769,18
COSIP - Não integra a base de Calculo, a partir de 2019.	R\$ -
FPM	R\$ 14.290.391,71
ITR	R\$ 39.506,69
ICMS-DESONERAÇÃO	R\$ -
ICMS	R\$ 17.809.818,54
IPVA	R\$ 682.904,04
FUNDAP	R\$ 1.195.291,60
IPI	R\$ 378.072,86
CIDE	R\$ 10.809,02
TOTAL	R\$ 37.074.563,64
1 - Duodécimo/Calculado	Valor
Base de Cálculo	R\$ 37.074.563,64
7% da base de cálculo LC 101/00	R\$ 2.595.219,45
12 parcelas	R\$ 216.268,29
2 - Orçamento Câmara Municipal 2022	Valor
Valor do Orçamento	R\$ 2.520.000,00
12 parcelas	R\$ 210.000,00
Comparando os cálculos 1 e 2, o valor que deve ser repassado a Câmara Municipal a título de duodécimo é o menor valor, ou seja, 12 parcelas de R\$ 210.000,00 (duzentos e dez mil reais).	

Repasse ao Legislativo Municipal

MOVIMENTO FINANCEIRO					
MOVIMENTO FINANCEIRO		CONCESSOR	MOVIMENTO VINCULO		
ANO	NOME	UNIDADE GESTORA	DATA	PREVISÃO INICIAL	VR REPASSADO
2022	REPASSE DE DUODÉCIMO À CÂMARA MUNICIPAL	PREFEITURA MUNICIPAL DE SANTA LEOPOLDINA	03/01/2022	2.520.000,00	-
			17/01/2022	-	210.000,00
			16/02/2022	-	210.000,00
			17/03/2022	-	210.000,00
			13/04/2022	-	210.000,00
			16/05/2022	-	210.000,00
			14/06/2022	-	210.000,00
			18/07/2022	-	210.000,00
			17/08/2022	-	210.000,00
			27/09/2022	-	210.000,00
			17/10/2022	-	210.000,00
			16/11/2022	-	210.000,00
16/12/2022	-	210.000,00			
TOTAL				2.520.000,00	2.520.000,00

Devolução de Duodécimo à Prefeitura Municipal

Número	Histórico	Valor
1	DEVOLUÇÃO DE DUODECIMO RESIDUAL REF A 2021, CONFORME PORTARIA N° 0007/2022 , DATADA DE 17/01/2022.	R\$ 10.813,36
2	DEVOLUÇÃO DE DUODECIMO À PREFEITURA MUNICIPAL.	R\$ 20.000,00
3	DEVOLUÇÃO DE DUODECIMO RESIDUAL REF A 2021.	R\$ 32.995,79
4	DEVOLUÇÃO DE DUODECIMO RESIDUAL REF A 2022.	R\$ 200.000,00

Resultado Primário e Nominal

RECEITAS PRIMÁRIAS		PREVISÃO ATUALIZADA	Até o Período
			RECEITAS REALIZADAS (a)
RECEITAS CORRENTES (I)		59.906.183,10	66.637.152,70
	Impostos, Taxas e Contribuições de Melhoria	2.914.158,39	3.540.344,16
	Contribuições	2.097.000,00	1.732.402,87
	Receita Patrimonial	2.875.463,73	4.626.811,05
	Transferências Correntes	51.715.560,98	56.414.947,83
	Demais Receitas Correntes	304.000,00	322.646,79
RECEITAS PRIMÁRIAS CORRENTES (IV) = (I - II - III)		57.032.369,37	62.015.699,78
RECEITAS DE CAPITAL (V)		683.707,07	6.170.655,33
	Alienação de Bens	0,00	0,00
	Transferências de Capital	683.707,07	6.170.655,33
RECEITAS PRIMÁRIAS DE CAPITAL (XI) = (V - VI - VII - VIII - IX - X)		683.707,07	6.170.655,33
RECEITA PRIMÁRIA TOTAL (XII) = (IV + XI)		57.716.076,44	68.186.355,11

Resultado Primário e Nominal

DESPESAS PRIMÁRIAS	DOTAÇÃO ATUALIZADA	DESPESAS EMPENHADAS	DESPESAS LIQUIDADAS	DESPESAS PAGAS (a)	RP PROC PAGOS (b)	RP NÃO PROC	
						LIQUIDADOS	PAGOS ©
DESPESAS CORRENTES (XIII)	59.076.979,94	52.885.633,77	51.740.900,18	51.472.489,33	3.913,98	456.394,54	456.312,32
Pessoal e Encargos Sociais	32.868.914,66	28.732.112,60	28.731.318,91	28.610.112,18	0,00		
Juros e Encargos da Dívida (XIV)	0,00	0,00	0,00	0,00	0,00		
Outras Despesas Correntes	26.208.065,28	24.153.521,17	23.009.581,27	22.862.377,15	3.913,98	456.394,54	456.312,32
DESPESAS PRIMÁRIAS CORRENTES (XV) = (XIII - XIV)	59.076.979,94	52.885.633,77	51.740.900,18	51.472.489,33	3.913,98	456.394,54	456.312,32
DESPESAS DE CAPITAL(XVI)	11.743.095,54	8.922.094,09	6.618.390,74	6.162.232,70	-	1.863.377,23	1.863.377,23
Investimentos	11.743.095,54	8.922.094,09	6.618.390,74	6.162.232,70	-	1.863.377,23	1.863.377,23
Inversões Financeiras	-	-	-	-	-	-	-
Amortização da Dívida (XX)	-	-	-	-	-	-	-
DESP. PRIMÁRIAS DE CAPITAL (XXI)=(XVI-XVII-XVIII-XIX-XX)	11.743.095,54	8.922.094,09	6.618.390,74	6.162.232,70	-	1.863.377,23	1.863.377,23
RESERVA DE CONTINGÊNCIA	300.000,00	-	-	-	-	-	-
DESPESA PRIMÁRIA TOTAL (XXIII) = (XV + XXI + XXII)	71.120.075,48	61.807.727,86	58.359.290,92	57.634.722,03	3.913,98	2.319.771,77	2.319.689,55

Resultado Primário e Nominal

XIIa (RECEITA PRIMARIA TOTAL)	+	68.186.355,11
XXIIIa (DESPESAS PAGAS)	-	57.634.722,03
XXIIIb (RP PROCESSADOS PAGOS)	-	3.913,98
XXIIIc (RP NÃO PROCESSADOS PAGOS)	-	2.319.689,55
RESULTADO PRIMÁRIO		8.228.029,55

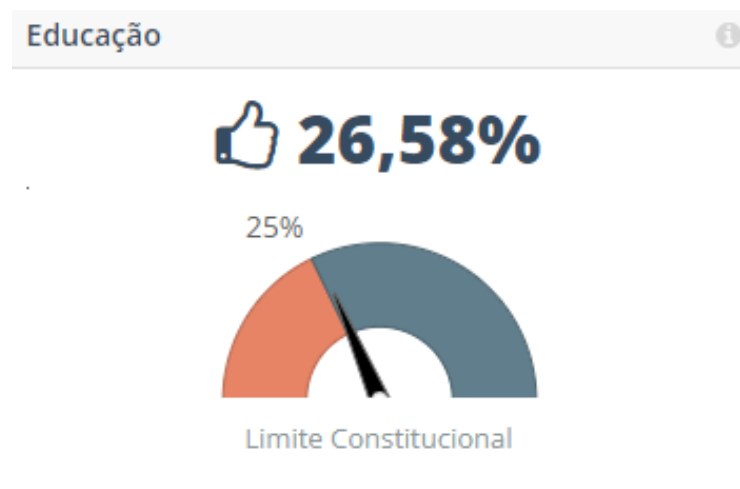
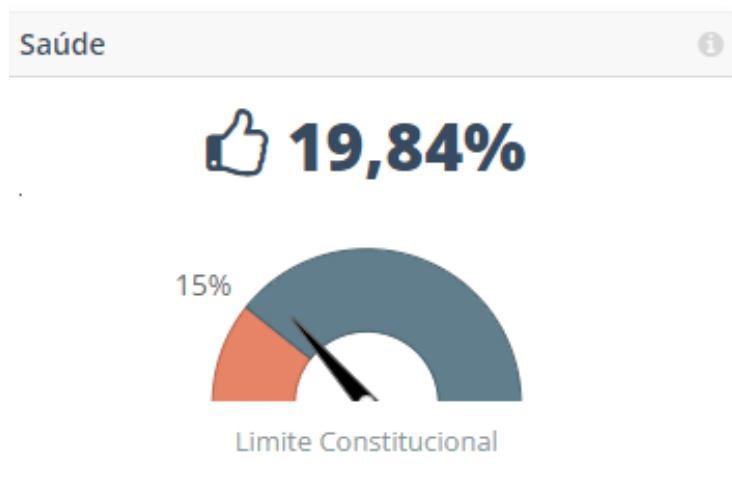
JUROS NOMINAIS	Até o Período
	VALOR INCORRIDO
JUROS, ENCARGOS E VARIAÇÕES MONETÁRIAS ATIVOS (XXV)	2.581.268,44
JUROS, ENCARGOS E VARIAÇÕES MONETÁRIAS PASSIVOS (XXVI)	0,00

RESULTADO PRIMÁRIO	+	8.228.029,55
JUROS ATIVOS	+	2.581.268,44
JUROS PASSIVO	-	0,00
RESULTADO NOMINAL		10.809.297,99

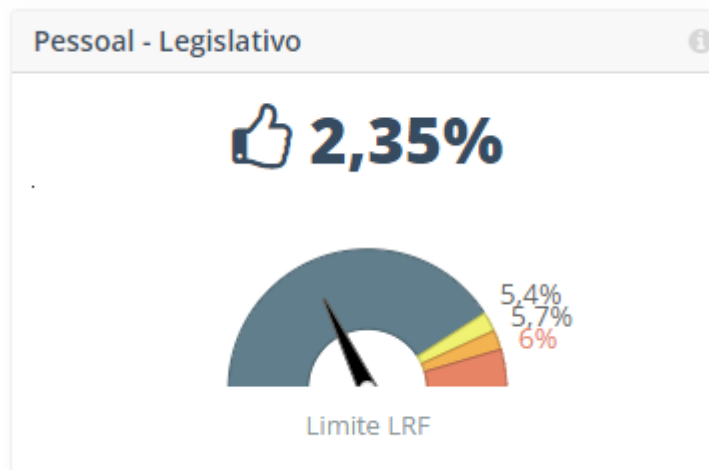
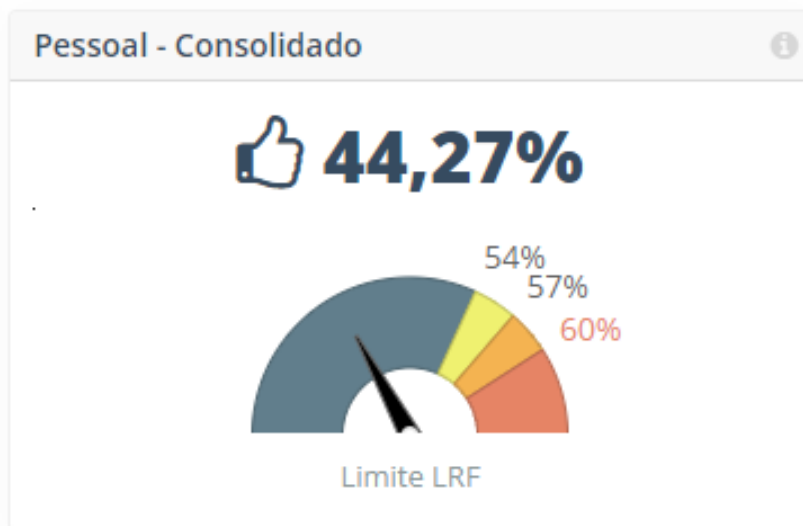
Informações Complementares, referente ao Exercício de 2022

- A Prefeitura Municipal de Santa Leopoldina, repassou ao Instituto de Previdência de Santa Leopoldina o valor de R\$ 3.894.593,55 (três milhões, oitocentos e noventa e quatro mil, quinhentos e noventa e três reais, e cinquenta e cinco centavos)
- A Prefeitura repassou ainda ao Instituto de Previdência de Santa Leopoldina o valor de R\$ 4.155.452,88 (quatro milhões, cento e cinquenta e cinco mil, quatrocentos e cinquenta e dois reais, e oitenta e oito centavos), referente ao aporte para cobertura de déficit atuarial do RPPS.
- Repasse de Convênios:
 - Federação de Associação de Agric. Familiares de S. Leopoldina – R\$ 150.000,00
 - Fundação Médico de Assist. Trab. Rural de Santa Leopoldina – R\$ 2.524.679,40
 - APAE – Associação de Pais e Amigos Excepcionais de S. Leopoldina – R\$ 524.160,96 (sendo R\$ 450.000,00 convênio SETDAS e R\$ 74.160,96 do Convênio Saúde).

Apuração de Gastos – Saúde e Educação



Apuração dos Gastos com Pessoal



Comparativo Despesa X Receitas Correntes





Nossos agradecimentos a todos pela participação!

Realização:

PREFEITURA MUNICIPAL DE SANTA LEOPOLDINA

- Secretaria Municipal de Finanças
- Coordenadoria de Controle Interno

Apoio:

- Câmara Municipal de Santa Leopoldina.
- Comissão de Finanças, Orçamento e Tomada de Contas.
- Coordenadoria de Comunicação.
- Secretaria Municipal de Trabalho, Desenvolvimento e Ação Social.



Prefeitura Municipal de Santa Leopoldina

Secretaria Municipal de Finanças

ATA DA AUDIÊNCIA PÚBLICA DE APRESENTAÇÃO DAS METAS FISCAIS DO 3º QUADRIMESTRE DE 2022

Em Audiência Pública realizada no dia 23 de fevereiro de 2022, às 14:30h no auditório do CRAS – Santa Leopoldina a Secretaria de Finanças da Prefeitura Municipal de Santa Leopoldina apresentou a avaliação das metas fiscais do 3º trimestre de 2022.

A Comissão de Finanças Orçamento e Tomada de Contas da Câmara Municipal de Santa Leopoldina foi convocada para participar da Audiência, através do OF. SEFI Nº 025/2023 datado de 14/02/2023. O referido ofício de convocação foi protocolado na Câmara Municipal de Santa Leopoldina, no dia 15/02/2023.

Foram convidados também os membros da sociedade em geral. O convite foi feito a comunidade do Município de Santa Leopoldina e amplamente no quadro de avisos da Câmara Municipal de Santa Leopoldina, das Secretarias Municipais e redes sociais do Município.

A Audiência foi conduzida pelo Secretário de Finanças da Prefeitura, Senhor Leomar Laurett, acompanhado pelos Contadores da Prefeitura, a Sra. Izabel Cristina Kruger Gomes, Sra. Raniery Foeger Rofner e Sr. Rauruzo Raulino Laass e Silva, Representante da Coordenadoria de Controle Interno, Sr. Joel Almeida Filho e versou sobre os índices de gastos com pessoal, saúde, educação e o equilíbrio entre as Receitas e Despesas.

Receitas Correntes

As Receitas Correntes abrangem os impostos, taxas, contribuições, receitas patrimoniais, receitas de serviços, transferências correntes e outras receitas. O valor bruto arrecadado até o 6º bimestre foi de R\$ 74.894.778,69.

Receita Correntes Intra-Orçamentária

São receitas correntes de órgãos, autarquias, fundações, empresas dependentes e de outras entidades integrantes dos orçamentos fiscal e da seguridade social, quando o fato que originar a receita decorrer de despesa de órgão, autarquia, fundação, empresa dependente ou de outra entidade constante desses orçamentos, no âmbito da mesma esfera de governo. O valor da arrecadação no período foi de R\$ 5.648.860,23.



Prefeitura Municipal de Santa Leopoldina

Secretaria Municipal de Finanças

Receitas de Capital

São as operações de crédito, amortização de empréstimos, transferências de capital e alienação de bens. Durante o exercício de 2022, o Município arrecadou o valor de R\$ 6.170.655,33 de receitas de capital.

Receitas Totais

As receitas totais, que abrangem o somatório das receitas correntes, mais receitas de capital, mais as receitas intra-orçamentárias atingiu o montante de R\$ 78.456.668,26, cumprindo a meta de arrecadação no exercício.

Despesas

As despesas correntes total referem-se a encargos com pessoal e encargos sociais, juros e encargos de dívida, entre outras despesas correntes. O valor empenhado foi de R\$ 52.885.633,77, liquidado o valor de R\$ 51.740.900,18, pago o valor de R\$ 51.462.142,32 e restando a pagar o valor de R\$ 1.144.733,59.

A despesa de capital total refere-se aos investimentos, inversões financeiras e amortização da dívida no exercício. No corrente exercício, a despesa de capital empenhada foi de R\$ 8.922.094,09, liquidada de R\$ 6.618.390,74, pago o valor de R\$ 6.162.232,70, restando um saldo a pagar de R\$ 2.303.703,35.

As Despesas Intraorçamentárias ocorrem quando órgão, fundos, autarquias, fundações, empresas estatais dependentes e outras entidades integrantes do orçamento fiscal e da seguridade social efetuam aquisições de materiais, bens e serviços, realizam pagamento de impostos, taxas e contribuições, além de outras operações, quando o receptor dos recursos também for órgão, fundo, autarquia, fundação, empresa estatal dependente ou outra entidade constante desse orçamento, no âmbito da mesma esfera de governo. No período em referência, foi empenhado o valor de R\$ 5.648.860,23, liquidado o valor de R\$ 5.648.860,23 e pago o valor de R\$ 5.648.860,23.

Gastos com Educação

No exercício de 2022 no que se refere ao cumprimento da norma prevista no art. 212 da Constituição Federal, que define a obrigatoriedade da aplicação mínima de 25% da receita resultante de Impostos, na Manutenção e Desenvolvimento do Ensino, o Município aplicou 26,58%. Em relação a aplicação com os 70% do FUNDEB na remuneração dos profissionais da Educação Básica, o Município no exercício, aplicou o percentual de 74,36%, cumprimento do limite constitucional.



Prefeitura Municipal de Santa Leopoldina

Secretaria Municipal de Finanças

Gastos com Saúde

Na pasta da saúde os investimentos foram acima do limite mínimo exigido por lei, tendo sido aplicados 18,57% (exceto os recursos do SUS, Ministério da Saúde e outros convênios), cumprindo o limite constitucional estabelecido.

Quanto as Despesas com Pessoal

Quanto aos limites da despesa com pessoal, o consolidado dos Poderes, demonstrou um índice de 44,27% sobre a Receita Corrente Líquida. O Poder Executivo apresentou 41,92% e o Legislativo Municipal o percentual de 2,35%.

Repasse ao Legislativo Municipal

O Município de Santa Leopoldina repassou a Câmara Municipal de Santa Leopoldina no exercício de 2022 o valor de R\$ 2.520.000,00, com base na Receita Tributária e das transferências previstas no §5º do Art. 153 e 159 da CF/88, efetivamente realizado no exercício de 2021, para cumprimento do percentual de 7% definido no inciso I do Art. 29-A da Constituição Federal.

Resultado Primário e Nominal

O resultado nominal representa a diferença entre receitas e despesas totais no quadrimestre. O resultado primário surge do confronto de receitas e despesas primárias, excluída a parcela referente aos juros nominais incidentes sobre a dívida líquida. O Resultado Primário do Município de Santa Leopoldina foi de R\$ 8.228.029,55 e o Resultado Nominal de R\$ 10.809.297,99.

Conclusões

A Audiência Pública mostrou que a Administração Municipal está cumprindo com as determinações legais no que se referem à saúde, educação, gastos pessoal e Câmara de Vereadores. Também demonstrou que no período houve equilíbrio entre as Receitas e Despesas.

A realização da Audiência Pública cumpre o artigo 9º da Lei de Responsabilidade Fiscal, que determina que até o final dos meses de maio, setembro e fevereiro, o Poder Executivo demonstrará e avaliará o cumprimento das metas fiscais, em Audiência Pública na Comissão de Finanças e Orçamento nas Casas Legislativas Municipais.



Prefeitura Municipal de Santa Leopoldina

Secretaria Municipal de Finanças

Todos os dados apresentados na Audiência Pública constam de forma detalhada nos Relatórios Resumidos da Execução Orçamentária e Relatórios de Gestão Fiscal do exercício de 2022, disponíveis no Portal da Transparência da Prefeitura Municipal de Santa Leopoldina.

Santa Leopoldina (ES), 23 de fevereiro de 2023.

Romero Luiz Endringer
Prefeito Municipal


Leomar Laurett
Secretário Municipal de Finanças

Joel Almeida Filho
Rep. Coordenadoria de Controle Interno

Izabel Cristina Kruger Gomes
Contadora de Prefeitura Municipal

Comissão de Finanças, Orçamento e Tomada de Contas
Câmara Municipal de Santa Leopoldina

Demais participantes da Audiência Pública constam da lista de presença, anexa a presente ata.



Prefeitura Municipal de Santa Leopoldina

EVENTO:	AUDIÊNCIA PÚBLICA		LISTA DE PRESENCAS
	APRESENTAÇÃO DE METAS FISCAIS E LIMITES CONSTITUCIONAIS – 3º QUADRIMESTRE DE 2022		
DATA:	23 DE FEVEREIRO DE 2023	LOCAL:	AUDITÓRIO ANA MARIA RÖPKE DA SILVA (CRAS) – SANTA LEOPOLDINA - ES

Nº	NOME LEGÍVEL	CPF	TELEFONE	ASSINATURA
01	Danilo Soares	[REDACTED]	[REDACTED]	[Signature]
02	Yasmim P. Souza	[REDACTED]	[REDACTED]	[Signature]
03	Justiana Pena Soares	[REDACTED]	[REDACTED]	[Signature]
04	Regilene de Carvalho Santos	[REDACTED]	[REDACTED]	[Signature]
05	Marcelo Kelly Soares	[REDACTED]	[REDACTED]	[Signature]
06	Adelmo	[REDACTED]	[REDACTED]	[Signature]
07	Y Isidoro Galvão Pereira	[REDACTED]	[REDACTED]	[Signature]
08	Lucia de Lencade Pereira	[REDACTED]	[REDACTED]	[Signature]
09	Debaldo Simões Pereira	[REDACTED]	[REDACTED]	[Signature]
10	Denise Guisane Perazzo Moraes	[REDACTED]	[REDACTED]	[Signature]
11	Fátima Botelho de Souza	[REDACTED]	[REDACTED]	[Signature]
12	OMARLENE SANTOS	[REDACTED]	[REDACTED]	[Signature]
13	Luiz Roberto Soares	[REDACTED]	[REDACTED]	[Signature]
14	Maíla Alves Lima	[REDACTED]	[REDACTED]	[Signature]
15	Júlio César	[REDACTED]	[REDACTED]	[Signature]



Prefeitura Municipal de Santa Leopoldina

EVENTO:	AUDIÊNCIA PÚBLICA		LISTA DE PRESENCAS
	APRESENTAÇÃO DE METAS FISCAIS E LIMITES CONSTITUCIONAIS – 3º QUADRIMESTRE DE 2022		
DATA:	23 DE FEVEREIRO DE 2023	LOCAL:	AUDITÓRIO ANA MARIA RÖPKE DA SILVA (CRAS) – SANTA LEOPOLDINA - ES

Nº	NOME LEGÍVEL	CPF	TELEFONE	ASSINATURA
16	ALAIN POSSISTI			
17	Elaine Sebastião Soares			
18	Daniely Feira Polym			Daniely Feira Polym
19	Marcos Candéias Almeida			
20	Martela Santos Perreira			
21	Luciano Caldas Farias			
22	FABRÍCIA AVORADE			
23	Adriano Soares Gomes			
24	Adonildo Soares de Azevedo			
25	Pioco L. Medeiros			
26	Geobel C. Rieger			
27	Raissa Tholino Laiss e Silva			
28	Joel AMÉRICA FILHO			
29	LEONOR LAURETT			
30				