

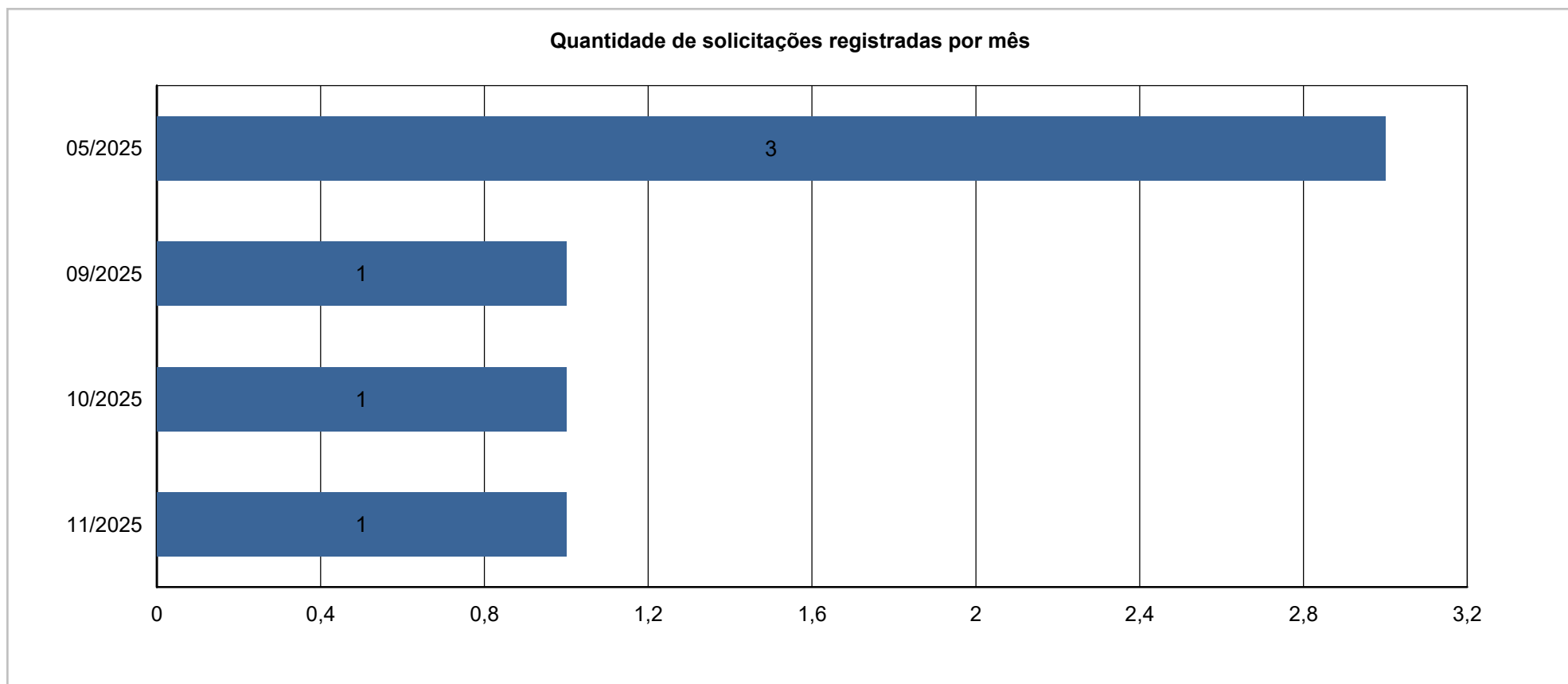
## Relatório Estatístico do SIC

Unidade: Todas

Período: de 01/01/2025 a 31/12/2025

### *Relatório de solicitações de acesso à informação e solicitantes*

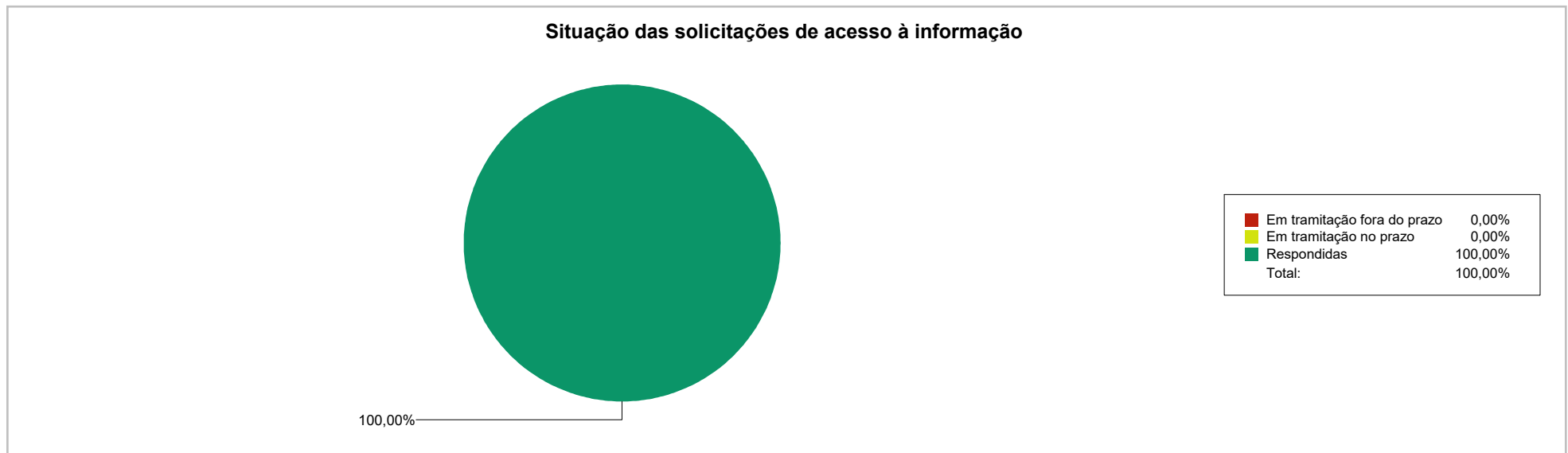
#### Quantidade de solicitações de acesso à informação



Evolução mensal da quantidade de solicitações de acesso à informação		
Mês	Quantidade de solicitações	Evolução mensal
Maio/2025	3	-
Setembro/2025	1	-200%
Outubro/2025	1	0%
Novembro/2025	1	0%

**Total de solicitações:** 6                      **Média mensal de solicitações:** 1,50

## Situação e característica das solicitações de acesso à informação



Status	Quantidade
Em tramitação fora do prazo	0
Em tramitação no prazo	0
Respondidas	6

Características das solicitações de acesso à informação	
Total de solicitações: 6	Total de solicitantes: 5
Solicitações por solicitante: 1,20	Maior número de solicitações feitas por um solicitante: 2
Solicitantes com uma única solicitação: 4	

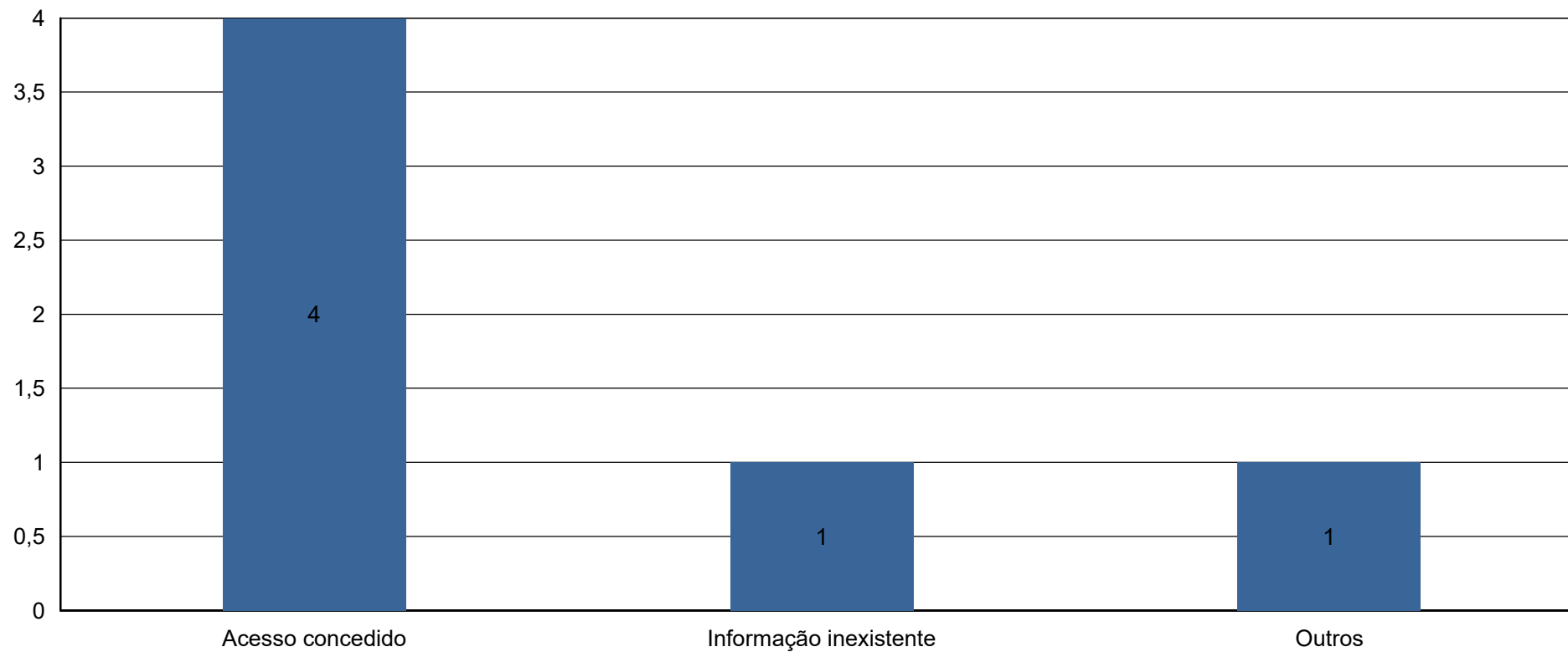
## Resposta às solicitações de acesso à informação

Tempo médio para responder: 6,50 dias

Solicitações prorrogadas: 0

% solicitações prorrogadas: 0,00%

Solicitações por tipo de resposta



Formas de envio de resposta		
Forma de resposta	Quantidade	% de solicitações
E-mail	6	100,00%

### Perfil dos solicitantes

Tipos de solicitante		
Tipo de Pessoa	Quantidade	%
Pessoa Física	4	80,00%
Pessoa Jurídica	1	20,00%

Localização dos solicitantes			
Estado	Município	Solicitantes	% Solicitantes
Minas Gerais	Belo Horizonte	1	20,00%
Goiás	Goiânia	1	20,00%
Santa Catarina	Lages	1	20,00%
Espírito Santo	Serra	1	20,00%
Espírito Santo	Vitória	1	20,00%
Outros países	-	0	0,00%
Não informado	-	0	0,00%

Gênero		
	1	25,00%
Masculino	2	50,00%
Feminino	1	25,00%

Idade		
Faixa etária	Quantidade	%
Até 29 anos	1	25,00%
Entre 30 e 39 anos	1	25,00%
Entre 40 e 49 anos	0	0,00%
Entre 50 e 59 anos	0	0,00%
Acima de 60 anos	0	0,00%

Estado civil		
Não informado	1	25,00%
Solteiro(a)	1	25,00%
Casado(a)	2	50,00%


## Relatório de recursos e reclamações

### Recursos de 1ª instância

Características dos recursos de 1ª instância			
Recursos recebidos no período:	0	% de solicitações respondidas que geraram recurso de 1ª instância:	0,00%

Recursos de 1ª instância respondidos		
Total de recursos respondidos		

### Recursos de 1ª instância respondidos



Motivos de interposição de recurso de 1ª instância		
Motivo	Quantidade	%
TOTAL		


Visão geral dos recursos de 1ª instância por mês									
Mês	Solicitações	Número de recursos	Em tramitação/ Não respondido	Deferido	Indeferido	Não conhecimento	Parcialmente deferido	Perda de objeto	Sem classificação
TOTAL									

### Recursos de 2ª instância

Características dos recursos de 2ª instância			
Recursos recebidos no período:	0	% de solicitações respondidas que geraram recurso de 2ª instância:	0,00%

Recursos de 2ª instância respondidos		
Total de recursos respondidos		

### Recursos de 2ª instância respondidos



Motivos de interposição de recurso de 2ª instância		
Motivo	Quantidade	%
<b>TOTAL</b>		

Visão geral dos recursos de 2ª instância por mês									
Mês	Solicitações	Número de recursos	Em tramitação/ Não respondido	Deferido	Indeferido	Não conhecimento	Parcialmente deferido	Perda de objeto	Sem classificação
<b>TOTAL</b>									

### Reclamações

Características das reclamações							
Reclamações recebidas no período:	0	% de solicitações que geraram reclamações:	0,00%	% de reclamações respondidas:	0,00%	% de reclamações não respondidas ou em tramitação:	0,00%

Visão geral das reclamações por mês				
Mês	Solicitações	Número de reclamações	Em tramitação/ Não respondida	Respondida
<b>TOTAL</b>				

### Recursos de revisão

Características dos recursos de revisão					
Recursos de revisão recebidos no período:	0	% de solicitações que geraram recursos de revisão:	0,00%	% de recursos de revisão respondidos:	0,00%
		% de recursos de revisão não respondidos ou em tramitação:	0,00%		

Visão geral dos recursos de revisão por mês				
Mês	Solicitações	Número de recursos	Em tramitação/ Não respondido	Respondido
<b>TOTAL</b>				