



PRESTAÇÃO DE CONTAS - 3º QUADRIMESTRE DE 2021

Gestora: Sigrid Stuhr

**PRESTAÇÃO DE CONTAS EM ATENÇÃO À LEI FEDERAL Nº.
8689/93 E A LEI COMPLEMENTAR Nº 141/2012.**

CARACTERIZAÇÃO DO MUNICÍPIO

- **População : 12.197** habitantes
- **Área: 718,325** km²

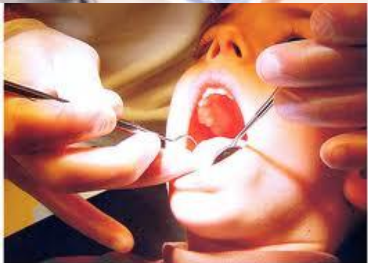


REDE DE SERVIÇO DE SAÚDE - PRÓPRIO, CONVENIADO E CONTRATADO

REDE AMBULATORIAL - PRÓPRIO

- 05 Unidades de Saúde com Estratégia Saúde da Família;
- 01 Unidades de Saúde Básica;
- 01 Vigilância em saúde (Ambiental, Sanitária, Epidemiológica e Saúde do Trabalhador)
- 01 Serviço Social;
- 07 Consultórios Odontológicos;





REDE HOSPITALAR - CONVENIADO

- 01 Hospital Geral “Fundação Médica Assistencial do Trabalhador Rural de Santa Leopoldina”
(com 02 clínicas básicas: Clínica Médica, Clínica Cirúrgica e Pronto Atendimento)

REDE COMPLEMENTAR ESPECIALIZADA - CONVENIADO E CONTRATADO

- Consórcio CIM - Polinorte;
- Rede Cuidar - Santa Teresa;
- SESA/ES - Exames de Ultrassonografia e consultas especializadas;
- Laboratório Ferrari Ltda - Exames de diagnóstico em anatomia patológica e citologia;
- Laboratório Ferrari Ltda e Laboratório Santa Leopoldina

RESPONSABILIDADES DO MUNICÍPIO NAS ÁREAS PRIORITÁRIAS

- Fortalecimento da Atenção Básica;
- Regulação da Atenção e Regulação Assistencial;
- Saúde do Idoso;
- Controle do Câncer do Colo de Útero e Mama;
- Redução da Mortalidade Infantil e Materna;
- Fortalecimento da capacidade de resposta às doenças emergentes e endemias, com ênfase na Dengue, Hanseníase, Tuberculose, Malária e Influenza, e Intervenção de Febre Amarela;
- Promoção da Saúde.





REGULAÇÃO
ATENÇÃO ESPECIALIZADA
CONSULTAS REALIZADAS FORA DO MUNICÍPIO – Total 352

CONSULTAS	1º QUADRIMESTRE	2º QUADRIMESTRE	3º QUADRIMESTRE
Alergologia	03	0	01
Angiologia	02	0	02
Cardiologia	02	02	01
Dermatologia	19	61	26
Endocrinologia	3	12	6
Gastroenterologia	0	01	0
Genética	0	01	01
Geriatria	5	0	0
Ginecologia e Obstetrícia	0	0	0
Hematologia	0	01	02
Ortopedia	0	07	01



CONSULTAS	1º QUADRIMESTRE	2º QUADRIMESTRE	3º QUADRIM0ESTRE
Mastologia	0	01	02
Nefrologia	0	04	01
Neurologia	0	03	02
Oftalmologia	01	42	20
Oncologia	0	02	0
Otorrinolaringologia	0	10	05
Proctologia	04	09	10
Pneumologia	05	06	01
Psiquiatria	0	05	10
Reumatologia	0	04	27
Urologia	0	01	06
Fisiatria	0	0	0
Hepatologia	0	02	01
Infectologia	0	0	0
Neurocirurgia	0	01	01
Clinica da dor	0	07	01
TOTAL DE CONSULTAS	44	181	127

ATENÇÃO ESPECIALIZADA – CONSULTAS COM CIRURGIÃO REALIZADAS FORA DO MUNICÍPIO – **Total 294**

CONSULTAS	1º QUADRIMESTRE	2º QUADRIMESTRE	3º QUADRIMESTRE
Cirurgia Cabeça e Pescoço	0	06	03
Cirurgia Cardíaca	0	02	01
Cirurgia Buco Maxilo	0	01	0
Cirurgia Geral	0	43	41
Cirurgia Ginecológica	0	29	21
Cirurgia Ortopédica Joelho/Coluna e Mão	0	01	0
Cirurgia Otorrinológica	0	0	18
Cirurgia Pediátrica	0	05	0
Cirurgia Plástica	0	0	0
Cirurgia Oncológica	0	0	0
Cirurgia Torácica	0	0	0
Cirurgia Vascular	27	54	43
TOTAL DE CONSULTAS PARA CIRURGIA	27	140	127



ATENÇÃO ESPECIALIZADA – EXAMES REALIZADOS FORA DO MUNICÍPIO – **Total 669**



EXAMES	1º QUADRIMESTRE	2º QUADRIMESTRE	3º QUADRIMESTRE
Audiometria	01	05	09
Biopsia de próstata	0	01	04
Campimetria	0	0	0
Cintilografias:Miocár./ Renal/ Ósso e Refluxo	0	09	08
Colonoscopia	02	17	23
Densitometria Óssea	0	17	11
Ecodoppler	13	57	27
Ecocardiograma	0	05	07
Eletroencefalograma	0	0	0
Eletroneuromiografia	0	01	05
Endoscopia	29	48	51
Espirometria	0	0	03
Estudo Urodinâmico	0	0	0
Eco com estresse	0	0	0
Broncoscopia	0	0	0
Polissonografia	0	0	0



EXAMES	1º QUADRIMESTRE	2º QUADRIMESTRE	3º QUADRIMESTRE
Retossigmoidoscopia	0	01	0
Ressonância Magnética	06	0	39
Teste Ergométrico	07	20	126
Tomografia Computadorizada	18	07	44
Ultrassonografia	0	50	0
Bera	0	0	0
Videolaringologia	0	0	0
Uretocistografia	0	0	0
Retinografia	0	0	0
Raio X	0	01	0
Gonioscopia	0	0	0
Capsulotomia	0	01	0
Microscopia e Cornea	0	0	0
Topografia de Cornea	0	0	0
Holter 24hs	0	0	02
Histerossalpingografia	0	0	0
Tomografia	02	0	0
Urografia Venosa	0	0	0
TOTAL DE EXAMES	68	240	361

ATENÇÃO ESPECIALIZADA

CONSULTAS REALIZADAS EM SANTA LEOPOLDINA

CONSÓRCIO CIM POLINORTE - **Total 17.120**



CONSULTAS	1º QUADRIMESTRE	2º QUADRIMESTRE	3º QUADRIMESTRE
Nutricionista	316	289	161
Gastroenterologista	110	77	78
Psicologia	135	187	0
Médico Clínico	3.648	3.306	3.971
Ginecologista	196	276	313
Consulta de Pré-Natal	40	37	18
Cardiologista	222	323	387
Ortopedista	373	415	465
Urologista	70	105	143
Reumatologista	0	0	0
Pediatria	338	408	364
Oftalmologia	0	60	289
TOTAL DE CONSULTAS	5.448	5.483	6.189

ATENÇÃO ESPECIALIZADA

EXAMES REALIZADOS ATRAVÉS DO CONSÓRCIO CIM

POLINORTE – **Total 36.403**



CONSULTAS	1º QUADRIMESTRE	2º QUADRIMESTRE	3º QUADRIMESTRE
Ultrassonografia	26	200	270
Ultrassonografia c/ doppler	70	16	18
Ressonância	1	1	04
Tomografia	5	11	10
Radiografia	4	70	129
Mamografia	8	79	232
Biopsia	13	23	34
Exames Laboratoriais	3.651	14.738	16.790
TOTAL	3.778	15.138	17.487

ATENÇÃO ESPECIALIZADA

EXAMES REALIZADOS ATRAVÉS DO CONSÓRCIO CIM

POLINORTE – **Total 102**

CONSULTAS	1º QUADRIMESTRE	2º QUADRIMESTRE	3º QUADRIMESTRE
Tonometria	0	0	0
Topografia Computadorizada cornea	0	0	0
Fundoscopia	0	0	0
Exerese de calázio	0	0	0
Trabeculectomia (glaucoma)	0	0	0
Cirurgia de Pterígio	0	0	0
Cirurgia de Catarata	0	0	0
Colonoscopia	30	0	0
Laringoscopia	0	0	0
Endoscopia	72	0	0
TOTAL	102	0	0



ATENÇÃO ESPECIALIZADA

CONSULTAS REALIZADAS NA REDE CUIDAR – **Total 437**

CONSULTAS	1º QUADRIMESTRE	2º QUADRIMESTRE	3º QUADRIMESTRE
Oftalmologia	6	68	36
Ortopedia	1	22	46
Neurologia	22	6.1	53
Reumatologia	3	38	15
Psiquiatria	13	0	0
Cardiologia	5	17	31
TOTAL	50	206	181



ATENÇÃO ESPECIALIZADA

EXAMES REALIZADOS NA REDE CUIDAR – **Total 395**

CONSULTAS	1º QUADRIMESTRE	2º QUADRIMESTRE	3º QUADRIMESTRE
Ultrassonografia	78	127	107
Ecocardiograma	04	14	19
Eletroencefalograma	02	25	20
TOTAL	83	166	146





SAÚDE DA MULHER

Total : 1.282

RESPONSABILIDADE	AÇÃO PROGRAMADA ANUAL	1º QUADRIM.	2º QUADRIM.	3º QUADRIM.	TOTAL
Produção de serviços básicos e especializados	Mamografias	66	117	187	370
	Citopatológico	350	267	295	912
	TOTAL	416	384	482	1.282



CONSULTAS REALIZADAS EM SANTA LEOPOLDINA PROFISSIONAL DE NÍVEL SUPERIOR

EXAMES	1º QUADRIMESTRE	2º QUADRIMESTRE	3º QUADRIMESTRE	TOTAL
Consultas Odontológicas com procedimentos	708	2.428	2.442	5.578
Assistente Social	250	268	359	877
Fisioterapia com procedimentos	2.497	3.597	2.916	9.010



SALA DE TRIAGEM E PROCEDIMENTOS –

Total 2.342

AÇÃO PROGRAMADA ANUAL	1º QUADRIMESTRE	2º QUADRIMESTRE	3º QUADRIMESTRE
Escuta Inicial / orientação (acolhimento a demanda espontânea)	3.898	4.253	5.103
Glicemia Capilar	229	297	347
Aferição de Pressão Arterial	1.664	3.107	3.529
Avaliação Antropométrica	758	639	576
Teste Rápido detecção de SARS – COVID-19	45	738	367
Eletrocardiograma	163	233	232
Retirada de Pontos		19	12
Administração de medicamentos Intramuscular		48	46
Curativos		17	22
TOTAL	6.757	9.351	10.234

SAÚDE BUCAL – Total: 5.428



CONSULTAS	1º QUADRIMESTRE	2º QUADRIMESTRE	3º QUADRIMESTRE
Consulta de profissionais de nível superior na atenção primária	64	598	1483
Selamento provisório de cavidade dentária	115	134	325
Retirada de Pontos de cirurgias (por paciente)	12	13	47
Restauração de dente permanente anterior	39	51	218
Restauração de dente permanente posterior	30	185	473
Restauração de dentes decíduos (primeira dentição)		63	63
Acesso a polpa dentária e medicação (por dente)	18	42	58
Raspagem corono-radicular por sextante (remoção de tártaro)	18	70	440
Profilaxia / remoção placa bacteriana (limpeza)	15	76	162
Atendimento de urgência e emergência	44	64	97
Exodontia de dente decíduo	8	15	48
Exodontia de dente permanente	68	44	198
Próteses dentárias	120 próteses 60 pacientes	30 próteses	67 próteses
TOTAL DE CONSULTAS	431	1.385	3.612



SAÚDE DA MULHER

RESPONSABILIDADE	AÇÃO PROGRAMADA ANUAL	1º QUADRIM	2º QUADRIM	3º QUADRIM	Total
SAÚDE DA MULHER	PLANEJAMENTO FAMILIAR				
	Fornecimento de contraceptivos orais (cartelas)	664	278	317	1.259
	Fornecimento de preservativos masculinos	640	621	520	1.781
	Fornecimento de preservativos femininos	19	23	28	70
	Gel lubrificante íntimo	420	215	115	750



IMUNIZAÇÃO

	1º quadrimestre	2º quadrimestre	3º quadrimestre
COBERTURAS VACINAIS PACTUADAS			
Penta	87,61	99,56	99,12
Pneumocócica	87,61	110,18	99,12
Poliomielite	90,27	100,88	100
Tríplice Viral D1	82,30	112,83	101,77
COBERTURAS VACINAIS 1 ANO			
Hepatite A	90,27	91,59	83,02
Pneumocócica (1ª ref)	45,13	92,92	76,27
Meningococo C (1ª ref)	39,82	91,59	75,30
Poliomielite (1ª ref)	79,65	74,34	69,51
Tríplice Viral D1	82,30	112,83	101,77
Tríplice Viral D2	63,72	67,70	64,68
Varicela D1	90,27	87,61	79,16
DTP (1ª ref)	84,26	82,30	75,30



IMUNIZAÇÃO

	1º quadrimestre	2º quadrimestre	3º quadrimestre
COBERTURA VACINA < 1 ANO			
BCG	90,27	91,59	83,99
Rotavirus Humano	90,27	108,85	92,68
Penta	87,61	99,56	99,12
Pneumocócica	87,61	110,18	99,12
Poliomielite	90,27	100,88	100
Meningococo C	90,27	99,56	90,27
Febre Amarela	108,85	98,23	108,85
DEMAIS COBERTURAS VACINAIS			
Poliomielite 4 anos	36,77	54,19	45,04
DTP REF (4 a 6 anos)	38,71	54,19	45,04
DTPA Gestante	0	0	0
HPV quadrivalente D1 – feminino	23,58	39,89	41,31
HPV quadrivalente D2 – feminino	37,59	39,89	24,21
HPV quadrivalente D1 – masculino	21,73	24,69	24,90
HPV quadrivalente D2 – masculino	15,15	16,80	17,22
Meningococo C 11 anos	0,95	0,95	24,17
Meningococo C 12 anos	5,07	5,07	

VACINAÇÃO COVID - 19

LEVANTAMENTO DE COBERTURAS VACINAIS – COVID-19

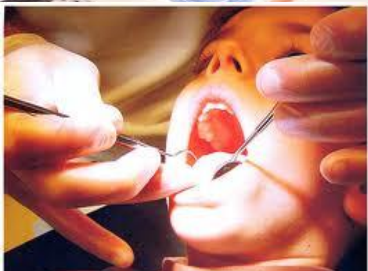
SANTA LEOPOLDINA - 2022

	POPULAÇÃO	DOSES APLICADAS	COBERTURA
D1 18 anos e +	9.507	9.968	104,85%
D2 18 anos e +	9.507	9.650	101,50%
D1 ADOLESCENTE	880	989	112,39%
D2 ADOLESCENTE	880	856	97,27%
REF. 18 – 59 anos	4.357	3.442	79,00%
REF. IDOSOS	2.392	2.296	95,99%
D1 5 – 11 anos	1.037	34	3,28%





ESTRATÉGIA SAÚDE DA FAMÍLIA – Total: 60.087



Atividades da ESF	1º Quadrimestre	2º Quadrimestre	3º Quadrimestre
Consulta de profissional de nível superior da ESF (Médicos, enfermeiros e fisioterapeutas)	3.574	4.867	1.086
Administração de Medicamentos	15	29	54
Visita Domiciliar do ACS	8.863	10.300	20.504
Visitas domiciliares da equipe de ESF (Médicos e enfermeiros)	303	110	76
Testes Rápidos de DST (HIV, Hepatite B, Sífilis e Hepatite C) realizados	0	21	4
Atividades Coletivas de Educação em Saúde	33	87	155
Coleta de Exame Preventivo (Papanicolaou)	279	165	212
Consultas dos Odontólogos na ESF	0	134	350
Procedimentos de Saúde Bucal na ESF	0	214	1.245
Entrega de Kits de saúde Bucal (contendo creme dental, escova e fio dental)	0	0	0
Procedimentos: Pressão arterial, temperatura, antropometria, glicemia capilar, curativo, nebulização, retirada de pontos	3.309	3.534	2219
TOTAL	17.019	19.382	23.686



ATENÇÃO À SAÚDE

ASSISTÊNCIA FARMACÊUTICA BÁSICA

RESPONSABILIDADE	AÇÃO PROGRAMADA ANUAL	1º QUADRIM	2º QUADRIM	3º QUADRIM	TOTAL
PRESTAR ASSISTÊNCIA FARMACÊUTICA BÁSICA A POPULAÇÃO	DISPENSAR MEDICAMENTOS BÁSICOS				
	Usuários Atendidos	9.200	9.543	11.121	29.864
	Medicamentos Dispensados	36.800	132.079	180.958	349.837
	Medicamentos De controle Psicotrópico	480	54.473	70.314	125.267



VIGILÂNCIA EPIDEMIOLÓGICA

RESPONSABILIDADE	AÇÃO PROGRAMADA ANUAL	1º QUADRIMESTRE	2º QUADRIMESTRE	3º QUADRIMESTRE
PERFIL DE MORBIDADE : Principais causas de doenças (Internações no município)	Doenças do Aparelho Geniturinário	0	0	01
	Causas Externas (Acidentes, Homicídios e Suicídios).	0	01	0
	Algumas Doenças Infecciosas e Parasitárias	02	02	0
	Doenças do Aparelho Circulatório	01	01	0
	Doenças do Aparelho Respiratório	0	03	0
	Doenças do Aparelho Digestivo	03	03	0
	Doenças Endócrinas e metabólicas	0	0	0

FONTE: DATA/SUS

VIGILÂNCIA EPIDEMIOLÓGICA



RESPONSABILIDADE	AÇÃO PROGRAMADA ANUAL	1º QUADRIMESTRE	2º QUADRIMESTRE	3º QUADRIMESTRE
PERFIL DE MORTALIDADE: Principais causas de óbitos (Por Município de Residência)	Doenças do Aparelho Circulatório	0	04	04
	Doenças do Aparelho Respiratório	0	03	01
	Causas Externas (Acidentes, Homicídios e Suicídios).	02	01	0
	Neoplasias (tumores)	051	01	01
	Algumas Doenças Infecciosas e Parasitárias	0	06	01
	Doenças Endócrinas e Metabólicas	03	0	0
	Doenças do Aparelho Geniturinário	0	0	02

Fonte: Sistema de Informações de Mortalidade (SIM)



VIGILÂNCIA EPIDEMIOLÓGICA

RESPONSABILIDADE	AÇÃO PROGRAMADA ANUAL	1º QUADRIMESTRE	2º QUADRIMESTRE	3º QUADRIMESTRE
Vigilância de: ANIMAIS PEÇONHENTOS	Notificação	12	05	08
	Investigação	12	05	0
	Diagnóstico	12	05	0
	Tratamento	12	05	0
Vigilância de: ATENDIMENTO ANTI- RÁBICO	Notificação	11	08	10
	Investigação	11	08	10
	tratamento	11	08	10
Vigilância de: LEPTOSPIROSE	Notificação	0	0	0
	Investigados	0	0	0
	diagnóstico	0	0	0
	Tratamento	0	0	0
Vigilância de: FEBRE AMARELA	Notificação	0	0	0
	Investigação	0	0	0
	Diagnóstico	0	0	0

FONTE: Vig. Epidemiológica Municipal / SINAN



VIGILÂNCIA EPIDEMIOLÓGICA

RESPONSABILIDADE	AÇÃO PROGRAMADA ANUAL	1º QUADRIMESTRE	2º QUADRIMESTRE	3º QUADRIMESTRE
Vigilância de: COQUELUCHE	Notificação	0	0	0
	Investigação	0	0	0
	Diagnóstico	0	0	0
	Tratamento	0	0	0
Vigilância de: DENGUE	Notificação	03	02	0
	Investigação	03	0	0
	Diagnóstico	0	0	0
	Tratamento	0	0	0

FONTE: Vig. Epidemiológica Municipal / SINAN



VIGILÂNCIA EPIDEMIOLÓGICA

RESPONSABILIDADE	AÇÃO PROGRAMADA ANUAL	1º QUADRIMESTRE	2º QUADRIMESTRE	3º QUADRIMESTRE
Vigilância de: EVENTO ADVERSO PÓS-VACINAÇÃO	Notificação	0	0	0
	Investigação	0	0	0
	Diagnóstico	0	0	0
	Tratamento	0	0	0
Vigilância de: RUBÉOLA SARAMPO	Notificação	0	0	0
	Investigação	0	0	0
	Diagnóstico	0	0	0
	Tratamento	0	0	0
Vigilância de: INTOXICAÇÃO EXÓGENA	Notificação	03	0	03
	Investigação	03	0	0
	Diagnóstico	03	0	03
	Tratamento	03	0	0
Vigilância de: MALÁRIA	Notificação	0	0	0
	Investigação	0	0	0
	Diagnóstico	0	0	0
	Tratamento	0	0	0

FONTE: Vig. Epidemiológica Municipal / SINAN



CONTROLE DA HANSENÍASE

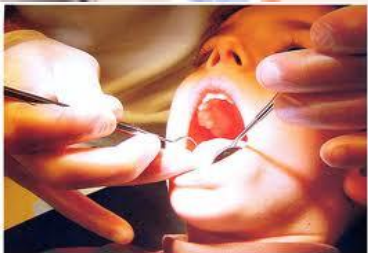
RESPONSABILIDADE	AÇÃO PROGRAMADA ANUAL	1º QUADRIMESTRE	2º QUADRIMESTRE	3º QUADRIMESTRE
HANSENÍASE	DETECTAR PRECOCEMENTE OS CASOS			
	Casos novos	0	0	0
	Buscar faltosos e abandonos de casos	0	0	0
	Examinar contatos	0	0	0
	Tratar os casos detectados	0	0	0
	Nº de Baciloscopias	01	0	0
	Fornecimento de medicamentos aos portadores da doença	0	0	0
	Nº de casos suspeitos avaliados pela equipe de referencia	01	0	0

FONTE: Vig. Epidemiológica Municipal / SINAN / SIA



CONTROLE DA TUBERCULOSE

RESPONSABILIDA DE	AÇÃO PROGRAMADA ANUAL	1º QUADRIMESTRE	2º QUADRIMESTRE	3º QUADRIMESTRE
TUBERCULOSE	Detectar precocemente os casos			
	Casos novos	01	09	06
	Buscar faltosos e abandonos de casos	0	0	01
	Nº de faltosos	0	0	01
	Nº de abandonos	0	0	01
	Nº de contatos examinados	0	06	05
	Tratar os casos detectados	0	03	04
	Nº de casos em tratamento	0	03	04
	Nº de Baciloscopias	0	09	06
	Fornecimento de Medicamento aos Portadores da doença	0	09	06
	Nº de casos em tratamento para ILTB (Infecção latente de TB)	0	03	04



ATENÇÃO À SAÚDE - SAÚDE DA CRIANÇA

RESPONSABILIDADE	AÇÃO PROGRAMADA ANUAL	1º QUADRIM	2º QUADRIM	3º QUADRIM	TOTAL
SAÚDE DA CRIANÇA	Crianças nascidas vivas (Nascidas no município)	32	19	30	81

FONTE: SINASC/DATASUS/MS

VIGILÂNCIA AMBIENTAL - FATORES BIOLÓGICOS



Responsabilidade	Ação Programada Anual	1º QUADRIMESTRE	2º QUADRIMESTRE	3º QUADRIMESTRE
ATUAR NOS CONDICIONANTES E DETERMINANTES DA SAÚDE HUMANA RELACIONADOS ÀS ZOONOSES				
Controle da Raiva	Notificações de Agressões animal	10 agressões 20 obs de animais agressores	08 agressões 08 obs de animais agressores	10 agressões 10 obs animais agressores
	Animais Vacinados	09 cães vacinados 01 gatos vacinados	0	906 gatos 3.340 cães

Fonte: Vigilância Ambiental – Municipal

IBEES: Instituto Biológico do Estado do Espírito Santo

VIGILÂNCIA AMBIENTAL - FATORES BIOLÓGICOS

Responsabilidade	Ação Programada Anual	3º QUADRIMESTRE
Controle do Aedes Aegypti	Levantamento de índice	0 imóveis inspecionados 0 imóveis tratados 0 depósitos inspecionados 0 depósitos tratados 0 tubitos de larvas coletadas
Leishmaniose	Diagnósticos de casos	01 notificações 01 positivos

IRM – Intradérmica Reação de Montenegro

Fonte: Vigilância Ambiental – Municipal



VIGILÂNCIA AMBIENTAL - FATORES BIOLÓGICOS

Responsabilidade	Ação Programada Anual	1º QUADRIMESTRE	2º QUADRIMESTRE	3º QUADRIMESTRE
Malária	Controle de lâminas	00 lâmina coletada e enviada para análise Nenhum caso positivo	00 lâmina coletada e enviada para análise Nenhum caso positivo	00 lâmina coletada e enviada para análise Nenhum caso positivo
Doença de Chagas	Barbeiros enviados ao NEMES	10 analisados 04 positivos Enviados nenhum	01 analisados 00 positivos Enviados nenhum	00 analisados 00 positivos Enviados nenhum

Fonte: Vigilância Ambiental – Municipal

NEMES - Núcleo de Entomologia do ES

VIGILÂNCIA AMBIENTAL - FATORES NÃO BIOLÓGICOS



Responsabilidade	Ação programada Anual	1º QUADRIMESTRE	2º QUADRIMESTRE	3º QUADRIMESTRE
CONTROLE DA QUALIDADE DA ÁGUA	01 – CESAN – ETA	01 Sede	01 Sede	01 Sede
	02 - Alternativas Coletivas	Pró rural de Chaves Pró rural de Regência Pró rural de Tirol Pró rural de Retiro Pró rural de Rio da Prata Pró rural de Barra do Mangaraí Pró rural de Uma de Santa Maria	Pró rural de Chaves Pró rural de Regência Pró rural de Tirol Pró rural de Retiro Pró rural de Rio da Prata Pró rural de Barra do Mangaraí Pró rural de Uma de Santa Maria	Pró rural de Chaves Pró rural de Regência Pró rural de Tirol Pró rural de Retiro Pró rural de Rio da Prata Pró rural de Barra do Mangaraí Pró rural de Uma de Santa Maria
	03 - Alternativas Individuais	80% cadastrada	80% cadastrada	80% cadastrada
	Realizar coleta de amostra de água para exames laboratoriais	42 Amostras enviadas para análise, sendo 31 normais, e 05 fora dos padrões de potabilidade OBS: 06 amostras não analisadas	17 Amostras enviadas para análise, sendo 14 normais, e 03 fora dos padrões de potabilidade OBS: 06 amostras não analisadas	0 amostra enviada para análise.

VIGILÂNCIA SANITÁRIA



RESPONSABILIDADE	AÇÃO PROGRAMADA ANUAL	1º QUADRIMESTRE	2º QUADRIMESTRE	3º QUADRIMESTRE
DESENVOLVER AÇÕES BÁSICAS DE VIGILÂNCIA SANITÁRIA	Cadastro de Estabelecimentos Sujeitos a Vigilância Sanitária	01	0	0
	Exclusão de Cadastro de Estabelecimentos Sujeitos a Vigilância Sanitária com atividades encerradas	0	0	0
	Inspensão dos estabelecimentos sujeitos a vigilância sanitária	14	04	01
	Licenciamento dos estabelecimentos sujeitos a vigilância Sanitária	14	02	01
	Cadastro de Serviço de Alimentação	0	0	0
	Inspeção em Serviço de Alimentação	04	01	01
	Licenciamento Sanitário de Serviço de Alimentação	04	01	02



SERVIÇOS DE TRANSPORTE SANITÁRIO

PROCEDIMENTO	1º QUADRIM	2º QUADRIM	3º QUADRIM	TOTAL
Deslocamento de pacientes	4.619	7.009	15.507	27.135
Deslocamento de acompanhantes	2.098	2.675	6.152	10.925
TOTAL	6.717	9.674	22.059	38.060

REPASSE DO FUNDO NACIONAL DE SAÚDE REALIZADOS EM 2021



1- ASSISTÊNCIA FARMACÊUTICA	73.701,36
2- ATENÇÃO BÁSICA	1.922.499,51
3- MÉDIA E ALTA COMPLEXIDADE	562.269,40
4. VIGILÂNCIA EM SAÚDE	86.397,36
5.CORONAVÍRUS (COVID-19)	00,00
6. Gestão do SUS	00,00
7. INVESTIMENTO	00,0
TOTAL	2.644.867,63

Fonte: <https://consultafns.saude.gov.br/#!/detalhada/acao>

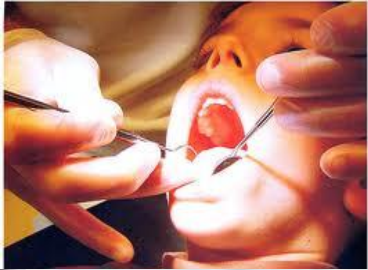


PERCENTUAL APLICADO COM RECURSOS PRÓPRIOS EM SAÚDE, CONFORME LEI COMPLEMENTAR Nº 141/2012 - 2021


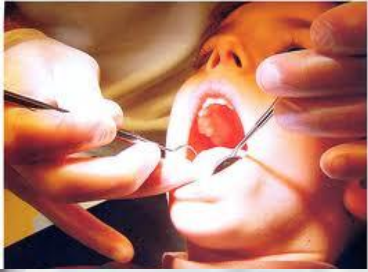
DESCRIÇÃO	VALOR
Receita de Impostos Líquida (I)	2.524.752,88
Receita de Transferências Constitucionais e Legais (II)	34.395.985,44
Total de Receitas p/ Apuração da Aplicação (III) = I + II	36.920.738,32
Receita de Transferências de Recursos do SUS (IV)	3.352.054,50
Outras Receitas para Financiamento da Saúde (V)	114.467,41
Total Receitas Adicionais p/ Financiamento Saúde (VI) = IV + V	3.466.521,91
Total das Despesas com Saúde - Empenhadas (VIII)	7.086.420,94
Total das Despesas com Saúde - Liquidadas (IX)	7.024.996,24
Total Despesas com Saúde não Computadas p/ Fins de Apuração- Empenhadas (X)	1.748.431,38
Total Despesas com Saúde não Computadas p/ Fins de Apuração- Liquidadas (XI)	1.413.650,69
Total Despesas com Saúde Computadas p/ Fins de Apuração- Empenhadas (XII) = VIII - X	8.834.373,81
Total Despesas com Saúde Computadas p/ Fins de Apuração- Liquidadas (XIII) = IX - XI	8.438.646,93
% de Recursos Próprios aplicados em Saúde (XIV) = XIII / III	19,03

Fonte: Relatório Resumido da Execução Orçamentária - RREO

Vacinação – COVID-19 e Influenza



Campanha de vacinação anti-rábica



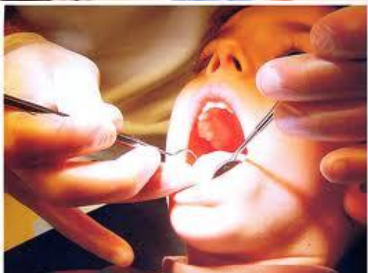
Treinamento Vigilância em Saúde – Santa Teresa



Programa Saúde na Escola – PSE – Odontologia na Escola de Tirol



Outubro Rosa



Doação de Geladeira de Vacina e 03 caixas térmicas



Novembro Azul



OBRIGADO!