



PRESTAÇÃO DE CONTAS - 2º QUADRIMESTRE DE 2021

Gestora: Sigrid Stuhr

**PRESTAÇÃO DE CONTAS EM ATENÇÃO À LEI FEDERAL Nº.
8689/93 E A LEI COMPLEMENTAR Nº 141/2012.**

CARACTERIZAÇÃO DO MUNICÍPIO

- **População : 12.197** habitantes
- **Área: 718,325** km²

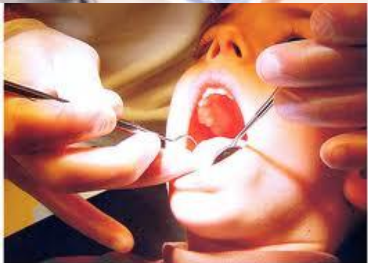


REDE DE SERVIÇO DE SAÚDE - PRÓPRIO, CONVENIADO E CONTRATADO

REDE AMBULATORIAL - PRÓPRIO

- 05 Unidades de Saúde com Estratégia Saúde da Família;
- 01 Unidades de Saúde Básica;
- 01 Vigilância em saúde (Ambiental, Sanitária, Epidemiológica e Saúde do Trabalhador)
- 01 Serviço Social;
- 07 Consultórios Odontológicos;





REDE HOSPITALAR - CONVENIADO

- 01 Hospital Geral “Fundação Médica Assistencial do Trabalhador Rural de Santa Leopoldina”
(com 02 clínicas básicas: Clínica Médica, Clínica Cirúrgica e Pronto Atendimento)

REDE COMPLEMENTAR ESPECIALIZADA - CONVENIADO E CONTRATADO

- Consórcio CIM - Polinorte;
- Rede Cuidar - Santa Teresa;
- SESA/ES - Exames de Ultrassonografia e consultas especializadas;
- Laboratório Ferrari Ltda - Exames de diagnóstico em anatomia patológica e citologia;
- Laboratório Ferrari Ltda e Laboratório Santa Leopoldina

RESPONSABILIDADES DO MUNICÍPIO NAS ÁREAS PRIORITÁRIAS

- Fortalecimento da Atenção Básica;
- Regulação da Atenção e Regulação Assistencial;
- Saúde do Idoso;
- Controle do Câncer do Colo de Útero e Mama;
- Redução da Mortalidade Infantil e Materna;
- Fortalecimento da capacidade de resposta às doenças emergentes e endemias, com ênfase na Dengue, Hanseníase, Tuberculose, Malária e Influenza, e Intervenção de Febre Amarela;
- Promoção da Saúde.





REGULAÇÃO

ATENÇÃO ESPECIALIZADA

CONSULTAS REALIZADAS FORA DO MUNICÍPIO

CONSULTAS	1º QUADRIMESTRE	2º QUADRIMESTRE	3º QUADRIMESTRE
Alergologia	03	0	
Angiologia	02	0	
Cardiologia	02	02	
Dermatologia	19	61	
Endocrinologia	3	12	
Gastroenterologia	0	01	
Genética	0	01	
Geriatria	5	0	
Ginecologia e Obstetrícia	0	0	
Hematologia	0	01	
Ortopedia	0	07	



CONSULTAS	1º QUADRIMESTRE	2º QUADRIMESTRE	3º QUADRIM0ESTRE
Mastologia	0	01	
Nefrologia	0	04	
Neurologia	0	03	
Oftalmologia	01	42	
Oncologia	0	02	
Otorrinolaringologia	0	10	
Proctologia	04	09	
Pneumologia	05	06	
Psiquiatria	0	05	
Reumatologia	0	04	
Urologia	0	01	
Fisiatria	0	0	
Hepatologia	0	02	
Infectologia	0	0	
Neurocirurgia	0	01	
Clinica da dor	0	07	
TOTAL DE CONSULTAS	44	181	

ATENÇÃO ESPECIALIZADA – CONSULTAS COM CIRURGIÃO REALIZADAS FORA DO MUNICÍPIO



CONSULTAS	1º QUADRIMESTRE	2º QUADRIMESTRE	3º QUADRIMESTRE
Cirurgia Cabeça e Pescoço	0	06	
Cirurgia Cardíaca	0	02	
Cirurgia Buco Maxilo	0	01	
Cirurgia Geral	0	43	
Cirurgia Ginecológica	0	29	
Cirurgia Ortopédica Joelho/Coluna e Mão	0	01	
Cirurgia Otorrinológica	0	0	
Cirurgia Pediátrica	0	05	
Cirurgia Plástica	0	0	
Cirurgia Oncológica	0	0	
Cirurgia Torácica	0	0	
Cirurgia Vascular	27	54	
TOTAL DE CONSULTAS PARA CIRURGIA	27	140	



ATENÇÃO ESPECIALIZADA – EXAMES REALIZADOS FORA DO MUNICÍPIO

EXAMES	1º QUADRIMESTRE	2º QUADRIMESTRE	3º QUADRIMESTRE
Audiometria	01	05	
Biopsia de próstata	0	01	
Campimetria	0	0	
Cintilografias:Miocár./ Renal/ Ósso e Refluxo	0	09	
Colonoscopia	02	17	
Densitometria Óssea	0	17	
Ecodoppler	13	57	
Ecocardiograma	0	05	
Eletroencefalograma	0	0	
Eletroneuromiografia	0	01	
Endoscopia	29	48	
Espirometria	0	0	
Estudo Urodinâmico	0	0	
Eco com estresse	0	0	
Broncoscopia	0	0	
Polissonografia	0	0	



EXAMES	1º QUADRIMESTRE	2º QUADRIMESTRE	3º QUADRIMESTRE
Retossigmoidoscopia	0	01	
Ressonância Magnética	06	0	
Teste Ergométrico	07	20	
Tomografia Computadorizada	18	07	
Ultrassonografia	0	50	
Bera	0	0	
Videolaringologia	0	0	
Uretocistografia	0	0	
Retinografia	0	0	
Raio X	0	01	
Gonioscopia	0	0	
Capsulotomia	0	01	
Microscopia e Cornea	0	0	
Topografia de Cornea	0	0	
Holter 24hs	0	0	
Histerossalpingografia	0	0	
Tomografia	02	0	
Urografia Venosa	0	0	
TOTAL DE EXAMES	68	240	

ATENÇÃO ESPECIALIZADA

CONSULTAS REALIZADAS EM SANTA LEOPOLDINA

CONSÓRCIO CIM POLINORTE



CONSULTAS	1º QUADRIMESTRE	2º QUADRIMESTRE	3º QUADRIMESTRE
Nutricionista	316	289	
Gastroenterologista	110	77	
Psicologia	135	187	
Médico Clínico	3.648	3.306	
Ginecologista	196	276	
Consulta de Pré-Natal	40	37	
Cardiologista	222	323	
Ortopedista	373	415	
Urologista	70	105	
Reumatologista	0	0	
Pediatria	338	408	
Oftalmologia	0	60	
TOTAL DE CONSULTAS	5.448	5.483	

ATENÇÃO ESPECIALIZADA

EXAMES REALIZADOS ATRAVÉS DO CONSÓRCIO CIM POLINORTE



CONSULTAS	1º QUADRIMESTRE	2º QUADRIMESTRE	3º QUADRIMESTRE
Ultrassonografia	26	200	
Ultrassonografia c/ doppler	70	16	
Ressonância	1	1	
Tomografia	5	11	
Radiografia	4	70	
Mamografia	8	79	
Biopsia	13	23	
Exames Laboratoriais	3.651	14.738	
TOTAL	3.778	15.138	

ATENÇÃO ESPECIALIZADA

EXAMES REALIZADOS ATRAVÉS DO CONSÓRCIO CIM POLINORTE



CONSULTAS	1º QUADRIMESTRE	2º QUADRIMESTRE	3º QUADRIMESTRE
Tonometria	0	0	
Topografia Computadorizada cornea	0	0	
Fundoscopia	0	0	
Exerese de calázio	0	0	
Trabeculectomia (glaucoma)	0	0	
Cirurgia de Pterígio	0	0	
Cirurgia de Catarata	0	0	
Colonoscopia	30	0	
Laringoscopia	0	0	
Endoscopia	72	0	
TOTAL	102	0	



ATENÇÃO ESPECIALIZADA CONSULTAS REALIZADAS NA REDE CUIDAR

CONSULTAS	1º QUADRIMESTRE	2º QUADRIMESTRE	3º QUADRIMESTRE
Oftalmologia	6	68	
Ortopedia	1	22	
Neurologia	22	6.1	
Reumatologia	3	38	
Psiquiatria	13	0	
Cardiologia	5	17	
TOTAL	50	206	

ATENÇÃO ESPECIALIZADA

EXAMES REALIZADOS NA REDE CUIDAR

CONSULTAS	1º QUADRIMESTRE	2º QUADRIMESTRE	3º QUADRIMESTRE
Ultrassonografia	78	127	
Ecocardiograma	04	14	
Eletroencefalograma	02	25	
TOTAL	83	166	





SAÚDE DA MULHER

RESPONSABILIDADE	AÇÃO PROGRAMADA ANUAL	1º QUADRIMESTRE	2º QUADRIMESTRE	3º QUADRIMESTRE
Produção de serviços básicos e especializados	Mamografias	66	117	
	Citopatológico	350	267	
	TOTAL	416	384	



CONSULTAS REALIZADAS EM SANTA LEOPOLDINA PROFISSIONAL DE NÍVEL SUPERIOR

EXAMES	1º QUADRIMESTRE	2º QUADRIMESTRE	3º QUADRIMESTRE
Consultas Odontológicas com procedimentos	708	2.428	
Assistente Social	250	268	
Fisioterapia com procedimentos	2.497	3.597	



SALA DE TRIAGEM E PROCEDIMENTOS

AÇÃO PROGRAMADA ANUAL	1º QUADRIMESTRE	2º QUADRIMESTRE	3º QUADRIMESTRE
Escuta Inicial / orientação (acolhimento a demanda espontânea)	3.898	4.253	
Glicemia Capilar	229	297	
Aferição de Pressão Arterial	1.664	3.107	
Avaliação Antropométrica	758	639	
Teste Rápido detecção de SARS – COVID-19	45	738	
Eletrocardiograma	163	233	
Retirada de Pontos		19	
Administração de medicamentos Intramuscular		48	
Curativos		17	
TOTAL	6.757	9.351	

SAÚDE BUCAL



CONSULTAS	1º QUADRIMESTRE	2º QUADRIMESTRE	3º QUADRIMESTRE
Consulta de profissionais de nível superior na atenção primária	64	598	
Selamento provisório de cavidade dentária	115	134	
Retirada de Pontos de cirurgias (por paciente)	12	13	
Restauração de dente permanente anterior	39	51	
Restauração de dente permanente posterior	30	185	
Restauração de dentes decíduos (primeira dentição)		63	
Acesso a polpa dentária e medicação (por dente)	18	42	
Raspagem corono-radicular por sextante (remoção de tártaro)	18	70	
Profilaxia / remoção placa bacteriana (limpeza)	15	76	
Atendimento de urgência e emergência	44	64	
Exodontia de dente decíduo	8	15	
Exodontia de dente permanente	68	44	
Próteses dentárias	120 próteses 60 pacientes	30 próteses concluídas	
TOTAL DE CONSULTAS	431	1.385	



SAÚDE DA MULHER

RESPONSABILIDADE	AÇÃO PROGRAMADA ANUAL	1º QUADRIMESTRE	2º QUADRIMESTRE	3º QUADRIMESTRE
SAÚDE DA MULHER	PLANEJAMENTO FAMILIAR			
	Fornecimento de contraceptivos orais (cartelas)	664	278	
	Fornecimento de preservativos masculinos	640	621	
	Fornecimento de preservativos femininos	19	23	
	Gel lubrificante íntimo	420	215	



IMUNIZAÇÃO

	1º quadrimestre	2º quadrimestre	3º quadrimestre
COBERTURAS VACINAIS PACTUADAS			
Penta	87,61	99,56	
Pneumocócica	87,61	110,18	
Poliomielite	90,27	100,88	
Tríplice Viral D1	82,30	112,83	
COBERTURAS VACINAIS 1 ANO			
Hepatite A	90,27	91,59	
Pneumocócica (1ª ref)	45,13	92,92	
Meningococo C (1ª ref)	39,82	91,59	
Poliomielite (1ª ref)	79,65	74,34	
Tríplice Viral D1	82,30	112,83	
Tríplice Viral D2	63,72	67,70	
Varicela D1	90,27	87,61	
DTP (1ª ref)	84,26	82,30	



IMUNIZAÇÃO

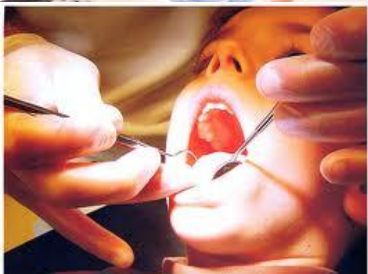
	1º quadrimestre	1º quadrimestre	1º quadrimestre
COBERTURA VACINA < 1 ANO			
BCG	90,27	91,59	
Rotavirus Humano	90,27	108,85	
Penta	87,61	99,56	
Pneumocócica	87,61	110,18	
Poliomielite	90,27	100,88	
Meningococo C	90,27	99,56	
Febre Amarela	108,85	98,23	
DEMAIS COBERTURAS VACINAIS			
Poliomielite 4 anos	36,77	54,19	
DTP REF (4 a 6 anos)	38,71	54,19	
DTPA Gestante	0	0	
HPV quadrivalente D1 – feminino	23,58	39,89	
HPV quadrivalente D2 – feminino	37,59	39,89	
HPV quadrivalente D1 – masculino	21,73	24,69	
HPV quadrivalente D2 – masculino	15,15	16,80	
Meningococo C 11 anos	0,95	0,95	
Meningococo C 12 anos	5,07	5,07	

VACINAÇÃO COVID - 19



Cobertura vacinal + 18 de D1 – 101,02%

Cobertura vacinal + 18 de D2 – 94,31%



ESTRATÉGIA SAÚDE DA FAMÍLIA

Atividades da ESF	1º Quadrimestre	2º Quadrimestre	3º Quadrimestre
Consulta de profissional de nível superior da ESF (Médicos, enfermeiros e fisioterapeutas)	3.574	4.867	
Administração de Medicamentos	15	29	
Visita Domiciliar do ACS	8.863	10.300	
Visitas domiciliares da equipe de ESF (Médicos e enfermeiros)	303	110	
Testes Rápidos de DST (HIV, Hepatite B, Sífilis e Hepatite C) realizados	0	21	
Atividades Coletivas de Educação em Saúde	33	87	
Coleta de Exame Preventivo (Papanicolaou)	279	165	
Consultas dos Odontólogos na ESF	0	134	
Procedimentos de Saúde Bucal na ESF	0	214	
Entrega de Kits de saúde Bucal (contendo creme dental, escova e fio dental)	0	0	
Procedimentos: Pressão arterial, temperatura, antropometria, glicemia capilar, curativo, nebulização, retirada de pontos	3.309	3.534	
TOTAL	17.019	19.382	



ATENÇÃO À SAÚDE

ASSISTÊNCIA FARMACÊUTICA BÁSICA

RESPONSABILIDADE	AÇÃO PROGRAMADA ANUAL	1º QUADRIMESTRE	2º QUADRIMESTRE	3º QUADRIMESTRE
PRESTAR ASSISTÊNCIA FARMACÊUTICA BÁSICA A POPULAÇÃO	DISPENSAR MEDICAMENTOS BÁSICOS			
	Usuários Atendidos	9.200	9.543	
	Medicamentos Dispensados	36.800	132.079	
	Medicamentos De controle Psicotrópico	480	54.473	



VIGILÂNCIA EPIDEMIOLÓGICA

RESPONSABILIDADE	AÇÃO PROGRAMADA ANUAL	1º QUADRIMESTRE	2º QUADRIMESTRE	3º QUADRIMESTRE
PERFIL DE MORBIDADE : Principais causas de doenças (Internações no município)	Doenças do Aparelho Geniturinário	0	0	
	Causas Externas (Acidentes, Homicídios e Suicídios).	0	01	
	Algumas Doenças Infecciosas e Parasitárias	02	02	
	Doenças do Aparelho Circulatório	01	01	
	Doenças do Aparelho Respiratório	0	03	
	Doenças do Aparelho Digestivo	03	03	
	Doenças Endócrinas e metabólicas	0	0	

FONTE: DATA/SUS

VIGILÂNCIA EPIDEMIOLÓGICA



RESPONSABILIDADE	AÇÃO PROGRAMADA ANUAL	1º QUADRIMESTRE	2º QUADRIMESTRE	3º QUADRIMESTRE
PERFIL DE MORTALIDADE: Principais causas de óbitos (Por Município de Residência)	Doenças do Aparelho Circulatório	0	04	
	Doenças do Aparelho Respiratório	0	03	
	Causas Externas (Acidentes, Homicídios e Suicídios).	02	01	
	Neoplasias (tumores)	051	01	
	Algumas Doenças Infecciosas e Parasitárias	0	06	
	Doenças Endócrinas e Metabólicas	03	0	
	Doenças do Aparelho Geniturinário	0	0	

Fonte: Sistema de Informações de Mortalidade (SIM)



VIGILÂNCIA EPIDEMIOLÓGICA

RESPONSABILIDADE	AÇÃO PROGRAMADA ANUAL	1º QUADRIMESTRE	2º QUADRIMESTRE	3º QUADRIMESTRE
Vigilância de: ANIMAIS PEÇONHENTOS	Notificação	12	05	
	Investigação	12	05	
	Diagnóstico	12	05	
	Tratamento	12	05	
Vigilância de: ATENDIMENTO ANTI- RÁBICO	Notificação	11	08	
	Investigação	11	08	
	tratamento	11	08	
Vigilância de: LEPTOSPIROSE	Notificação	0	0	
	Investigados	0	0	
	diagnóstico	0	0	
	Tratamento	0	0	
Vigilância de: FEBRE AMARELA	Notificação	0	0	
	Investigação	0	0	
	Diagnóstico	0	0	

FONTE: Vig. Epidemiológica Municipal / SINAN



VIGILÂNCIA EPIDEMIOLÓGICA

RESPONSABILIDADE	AÇÃO PROGRAMADA ANUAL	1º QUADRIMESTRE	2º QUADRIMESTRE	3º QUADRIMESTRE
Vigilância de: COQUELUCHE	Notificação	0	0	
	Investigação	0	0	
	Diagnóstico	0	0	
	Tratamento	0	0	
Vigilância de: DENGUE	Notificação	03	02	
	Investigação	03	0	
	Diagnóstico	0	0	
	Tratamento	0	0	

FONTE: Vig. Epidemiológica Municipal / SINAN



VIGILÂNCIA EPIDEMIOLÓGICA

RESPONSABILIDADE	AÇÃO PROGRAMADA ANUAL	1º QUADRIMESTRE	2º QUADRIMESTRE	3º QUADRIMESTRE
Vigilância de: EVENTO ADVERSO PÓS-VACINAÇÃO	Notificação	0	0	
	Investigação	0	0	
	Diagnóstico	0	0	
	Tratamento	0	0	
Vigilância de: RUBÉOLA SARAMPO	Notificação	0	0	
	Investigação	0	0	
	Diagnóstico	0	0	
	Tratamento	0	0	
Vigilância de: INTOXICAÇÃO EXÓGENA	Notificação	03	0	
	Investigação	03	0	
	Diagnóstico	03	0	
	Tratamento	03	0	
Vigilância de: MALÁRIA	Notificação	0	0	
	Investigação	0	0	
	Diagnóstico	0	0	
	Tratamento	0	0	

FONTE: Vig. Epidemiológica Municipal / SINAN



CONTROLE DA HANSENÍASE

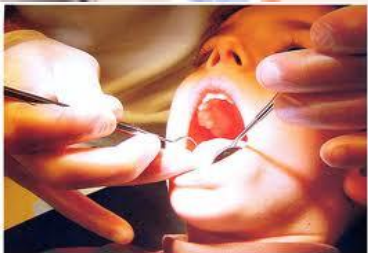
RESPONSABILIDADE	AÇÃO PROGRAMADA ANUAL	1º QUADRIMESTRE	2º QUADRIMESTRE	3º QUADRIMESTRE
HANSENÍASE	DETECTAR PRECOCEMENTE OS CASOS			
	Casos novos	0	0	
	Buscar faltosos e abandonos de casos	0	0	
	Examinar contatos	0	0	
	Tratar os casos detectados	0	0	
	Nº de Baciloscopias	01	0	
	Fornecimento de medicamentos aos portadores da doença	0	0	
	Nº de casos suspeitos avaliados pela equipe de referencia	01	0	

FONTE: Vig. Epidemiológica Municipal / SINAN / SIA



CONTROLE DA TUBERCULOSE

RESPONSABILIDADE	AÇÃO PROGRAMADA ANUAL	1º QUADRIMESTRE	2º QUADRIMESTRE	3º QUADRIMESTRE
TUBERCULOSE	Detectar precocemente os casos			
	Casos novos	01	09	
	Buscar faltosos e abandonos de casos	0	0	
	Nº de faltosos	0	0	
	Nº de abandonos	0	0	
	Nº de contatos examinados	0	06	
	Tratar os casos detectados	0	03	
	Nº de casos em tratamento	0	03	
	Nº de Baciloscopias	0	09	
	Fornecimento de Medicamento aos Portadores da doença	0	09	
	Nº de casos em tratamento para ILTB (Infecção latente de TB)	0	03	



ATENÇÃO À SAÚDE - SAÚDE DA CRIANÇA

RESPONSA BILIDADE	AÇÃO PROGRAMADA ANUAL	1º QUADRIMESTRE	2º QUADRIMESTRE	3º QUADRIMESTRE
SAÚDE DA CRIANÇA	Crianças nascidas vivas (Nascidas no município)	32	19	

FONTE: SINASC/DATASUS/MS

VIGILÂNCIA AMBIENTAL - FATORES BIOLÓGICOS



Responsabilidade	Ação Programada Anual	1º QUADRIMESTRE	2º QUADRIMESTRE	3º QUADRIMESTRE
ATUAR NOS CONDICIONANTES E DETERMINANTES DA SAÚDE HUMANA RELACIONADOS ÀS ZOONOSES				
Controle da Raiva	Notificações de Agressões animal	10 agressões 20 obs de animais agressores	08 agressões 08 obs de animais agressores	
	Animais Vacinados	09 cães vacinados 01 gatos vacinados	0	

Fonte: Vigilância Ambiental – Municipal

IBEES: Instituto Biológico do Estado do Espírito Santo



VIGILÂNCIA AMBIENTAL - FATORES BIOLÓGICOS

Responsabilidade	Ação Programada Anual	3º QUADRIMESTRE
Controle do Aedes Aegypti	Levantamento de índice	0 imóveis inspecionados 0 imóveis tratados 0 depósitos inspecionados 0 depósitos tratados 0 tubitos de larvas coletadas
Leishmaniose	Diagnósticos de casos	01 notificações 01 positivos

IRM – Intradérmica Reação de Montenegro

Fonte: Vigilância Ambiental – Municipal

VIGILÂNCIA AMBIENTAL - FATORES BIOLÓGICOS



Responsabilidade	Ação Programada Anual	1º QUADRIMESTRE	2º QUADRIMESTRE	3º QUADRIMESTRE
Malária	Controle de lâminas	00 lâmina coletada e enviada para análise Nenhum caso positivo	00 lâmina coletada e enviada para análise Nenhum caso positivo	
Doença de Chagas	Barbeiros enviados ao NEMES	10 analisados 04 positivos Enviados nenhum	01 analisados 00 positivos Enviados nenhum	

Fonte: Vigilância Ambiental – Municipal

NEMES - Núcleo de Entomologia do ES

VIGILÂNCIA AMBIENTAL - FATORES NÃO BIOLÓGICOS



Responsabilidade	Ação programada Anual	1º QUADRIMESTRE	2º QUADRIMESTRE	3º QUADRIMESTRE
CONTROLE DA QUALIDADE DA ÁGUA	01 - CESAN - ETA	01 Sede	01 Sede	
	02 - Alternativas Coletivas	Pró rural de Chaves Pró rural de Regência Pró rural de Tirol Pró rural de Retiro Pró rural de Rio da Prata Pró rural de Barra do Mangaraí Pró rural de Uma de Santa Maria	Pró rural de Chaves Pró rural de Regência Pró rural de Tirol Pró rural de Retiro Pró rural de Rio da Prata Pró rural de Barra do Mangaraí Pró rural de Uma de Santa Maria	
	03 - Alternativas Individuais	80% cadastrada	80% cadastrada	
	Realizar coleta de amostra de água para exames laboratoriais	42 Amostras enviadas para análise, sendo 31 normais, e 05 fora dos padrões de potabilidade OBS: 06 amostras não analisadas	17 Amostras enviadas para análise, sendo 14 normais, e 03 fora dos padrões de potabilidade OBS: 06 amostras não analisadas	



VIGILÂNCIA SANITÁRIA

RESPONSABILIDADE	AÇÃO PROGRAMADA ANUAL	1º QUADRIMESTRE	2º QUADRIMESTRE	3º QUADRIMESTRE
DESENVOLVER AÇÕES BÁSICAS DE VIGILÂNCIA SANITÁRIA	Cadastro de Estabelecimentos Sujeitos a Vigilância Sanitária	01	0	
	Exclusão de Cadastro de Estabelecimentos Sujeitos a Vigilância Sanitária com atividades encerradas	0	0	
	Inspensão dos estabelecimentos sujeitos a vigilância sanitária	14	04	
	Licenciamento dos estabelecimentos sujeitos a vigilância Sanitária	14	02	
	Cadastro de Serviço de Alimentação	0	0	
	Inspeção em Serviço de Alimentação	04	01	
	Licenciamento Sanitário de Serviço de Alimentação	04	01	



SERVIÇOS DE TRANSPORTE SANITÁRIO

PROCEDIMENTO	1º QUADRIMESTRE	2º QUADRIMESTRE	3º QUADRIMESTRE
Deslocamento de pacientes	4.619	7.009	
Deslocamento de acompanhantes	2.098	2.675	
TOTAL	6.717	9.674	



Demonstrativo das Receitas e Despesas com Ações e Serviços Públicos de Saúde

DESPESAS COM AÇÕES E SERVIÇOS PÚBLICOS DE SAÚDE (ASPS) – POR SUBFUNÇÃO E CATEGORIA ECONÔMICA COMPUTADAS NO CÁLCULO DO MÍNIMO

	DOTAÇÃO ATUALIZADA	DESPSAS EMPENHADAS	DESPESAS LIQUIDADAS	DESPESAS PAGAS
		Até o Bimestre	Até o Bimestre	Até o Bimestre
	(c)	(d)	(e)	(f)
ATENÇÃO BÁSICA (IV)	3.660.361,25	2.780.615,21	2.595.672,85	2.560.972,05
ASSISTÊNCIA HOSPITALAR E AMBULATORIAL (V)	436.000,00	237.647,33	211.552,33	209.803,21
VIGILÂNCIA SANITÁRIA (VII)	119.612,12	118.369,96	118.369,96	116.641,03
OUTRAS SUBFUNÇÕES (X)	2.429.749,47	2.384.724,80	1.722.282,53	1.722.282,53
TOTAL (XI) = (IV + V + VII + X)	6.645.722,84	5.521.357,30	4.647.877,67	4.609.698,82



Demonstrativo das Receitas e Despesas com Ações e Serviços Públicos de Saúde

APURAÇÃO DO CUMPRIMENTO DO LIMITE MÍNIMO PARA APLICAÇÃO EM ASPS

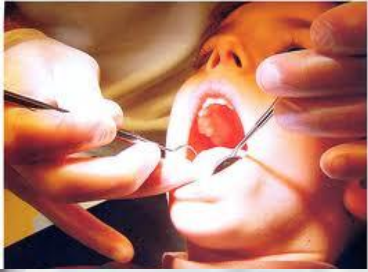
	DESPESAS EM PENHADA	DESPESAS LIQUIDADAS	DESPESAS PAGAS
Total das Despesas com ASPS (XII) = (XI)	5.521.357,30	4.647.877,67	4.609.698,82
(-) Restosa Pagar Não Processados Inscritos Indevidamente no Exercício sem Disponibilidade Financeira (XIII)			
(-) Despesas Custeadas com Recursos Vinculados à Parcela do Percentual Mínimo que não foi Aplicada em ASPS em Exercícios Ant. (XIV)			
(-) Despesas Custeadas com Disponibilidade de Caixa Vinculada aos Restosa Pagar Cancelados (XV)			
(=) VALOR APLICADO EM ASPS (XVI) = (XII - XIII - XIV - XV)	5.521.357,30	4.647.877,67	4.609.698,82
Despesa Mínima a ser Aplicada em ASPS (XVII) = (III) x 15% (LC 141/2012)	3.538.249,56		
Diferença entre o Valor Aplicado e a Despesa Mínima a ser Aplicada (XVIII) = (XVI (d ou e) - XVII) ¹	1.983.107,74	1.109.628,11	1.071.449,26
% DA RECEITA DE IMPOSTOS E TRANSFERÊNCIAS CONSTITUCIONAIS E LEGAIS APLICADO EM ASPS (XVI / III)*100 (mínimo de 15% conforme LC nº 141/2012 ou %	23,41	19,70	

AÇÕES



- Posse do Conselho Municipal de Saúde

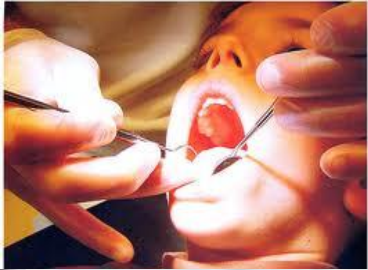
AÇÕES



- Elaboração e aprovação do Plano Municipal de Saúde 2022/2025



AÇÕES



- Reunião com Superintendente do Núcleo do Ministério da Saúde no Espírito Santo – Bartolomeu Martins

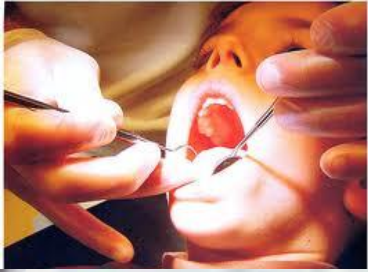
AÇÕES



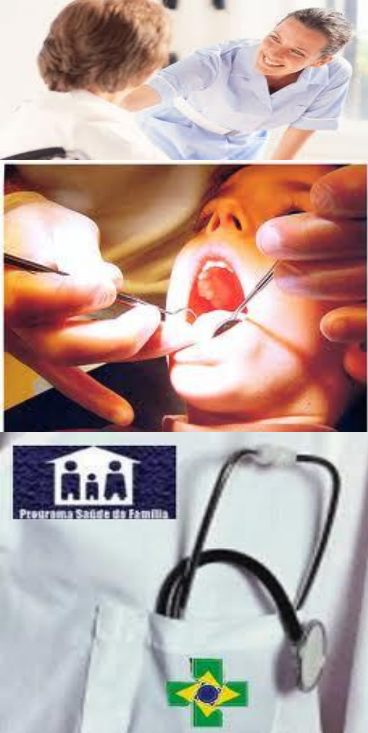
- Treinamento para os servidores - Excelência no Atendimento



AÇÕES



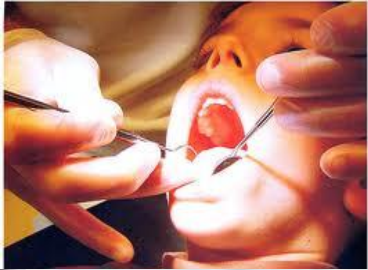
AÇÕES



- Atendimento Oftalmológico – 25/08/2021



AÇÕES



- Treinamento de como aplicar a vacina contra COVID-19 da Pfizer com a participação de técnicos da SESA-ES






ACÇÕES



- Campanhas de Vacinação COVID-19



OBRIGADO!