






MUNICÍPIO DE RIO BANANAL - ES - PODER EXECUTIVO
 RELATÓRIO DE GESTÃO FISCAL
 DEMONSTRATIVO DA DESPESA COM PESSOAL - PODER EXECUTIVO
 ORÇAMENTOS FISCAL E DA SEGURIDADE SOCIAL
 3º QUADRIMESTRE DE 2019 - SETEMBRO A DEZEMBRO DE 2019
 RGF - ANEXO I (LRF, Art. 55, inciso I, alínea "a")

DESPESA COM PESSOAL	DESPESAS EXECUTADAS (Últimos 12 meses)	
	LIQUIDADAS (a)	INSCRITAS EM RESTOS A PAGAR NÃO PROCESSADOS ¹ (b)
DESPESA BRUTA COM PESSOAL (I)	44.126.195,33	2.462,11
Pessoal Ativo	40.178.015,44	2.462,11
Vencimentos, Vantagens e Outras Despesas Variáveis	33.086.842,95	
Obrigações Patronais	6.463.613,86	2.462,11
Benefícios Previdenciários	627.558,63	
Pessoal Inativo e Pensionistas	3.948.179,89	
Aposentadorias, Reserva e Reformas	3.539.201,09	
Pensões	408.978,80	
Outros Benefícios Previdenciários		
Outras desp. pessoal decorr. contr. terceir. ou Contrat. de forma indireta (§ 1º do art. 18 da LRF)		
DESPESAS NÃO COMPUTADAS (II) (§ 1º do art. 19 da LRF)	4.575.738,52	
Indenizações por Demissão e Incentivos a Demissão Voluntária		
Decorrentes de Decisão Judicial de período anterior ao da apuração		
Despesas de Exercícios Anteriores de período anterior ao da apuração		
Inativos e Pensionistas com Recursos Vinculados	4.575.738,52	
DESPESA LÍQUIDA COM PESSOAL (III) = (I - II)	39.550.456,81	2.462,11

APURAÇÃO DO CUMPRIMENTO DO LIMITE LEGAL	VALOR	% SOBRE A RCL
RECEITA CORRENTE LÍQUIDA - RCL (IV)	91.215.561,57	
(-) Transferências obrigatórias da União relativas às emendas individuais (V) (§ 13, art. 166 d)		
= RECEITA CORRENTE LÍQUIDA AJUSTADA (VI)	91.215.561,57	
DESPESA TOTAL COM PESSOAL - DTP (VII) = (III a + III b)	39.552.918,92	43,36
LIMITE MÁXIMO (VIII) (incisos I, II e III, art. 20 da LRF)	49.256.403,25	54,00
LIMITE PRUDENCIAL (IX) = (0,95 x VIII) (parágrafo único do art. 22 da LRF)	46.793.583,09	51,30
LIMITE DE ALERTA (X) = (0,90 x VIII) (inciso II do § 1º do art. 59 da LRF)	44.330.762,93	48,60

FONTE: Sistema de Administração de Finanças Públicas, Unidade Responsável: Secretaria Municipal De Finanças, Emissão: 30/01/2020, às 11:36:49

 HELISMINO ARDIZZON PREFEITO	 ALINE BAZONI SECRETÁRIA DE FINANÇAS
 ALMIR CAPELINI LAMERA CONTADOR CRC/ES Nº 069906/O-4	 MAURICEIA DALBEM CONTROLADORA GERAL

AFIXADO NO MURAL DA CÂMARA MUNICIPAL DE RIO BANANAL - ES
 DATA 30/01/2020






MUNICÍPIO DE RIO BANANAL - ES
 RELATÓRIO DE GESTÃO FISCAL
DEMONSTRATIVO DA DÍVIDA CONSOLIDADA LÍQUIDA
 ORÇAMENTO FISCAL E DA SEGURIDADE SOCIAL
 2º SEMESTRE DE 2019 - JULHO A DEZEMBRO DE 2019

RS 1,00

RGF - ANEXO II (LRF, art. 55, inciso I, alínea "b")

DÍVIDA CONSOLIDADA	SALDO DO EXERCÍCIO ANTERIOR	SALDO DO EXERCÍCIO DE 2019	
		Até o 1º Semestre	Até o 2º Semestre
DÍVIDA CONSOLIDADA - DC (I)	1.659.284,01	1.445.585,61	629.160,07
Dívida Mobiliária			
Dívida Contratual	1.659.284,01	1.445.585,61	629.160,07
Empréstimos	293.042,56	247.640,56	202.238,56
Internos	293.042,56	247.640,56	202.238,56
Externos			
Reestruturação da Dívida de Estados e Municípios			
Financiamentos			
Internos			
Externos			
Parcelamento e Renegociação de dívidas			
De Tributos			(13.277,93)
De Contribuições Previdenciárias	1.366.241,45	1.197.945,05	440.199,44
De Demais Contribuições Sociais			
Do FGTS			
Com Instituição Não Financeira			
Demais Dívidas Contratuais			
Precatórios posteriores a 05/05/2000 (inclusive) - Vencidos e não pagos			
Outras Dívidas			
DEDUÇÕES (II)	98.511.100,04	118.185.601,64	122.116.308,30
Disponibilidade de Caixa	98.511.100,70	118.185.602,30	122.116.308,96
Disponibilidade de Caixa Bruta	101.111.571,34	118.412.402,82	122.351.146,16
(-) Restos a Pagar Processados	2.600.470,64	226.800,52	234.837,20
Demais Haveres Financeiros	0,66	0,66	0,66
DÍVIDA CONSOLIDADA LÍQUIDA (DCL) (III) = (I - II)	(96.851.816,03)	(116.740.016,03)	(121.487.148,23)
RECEITA CORRENTE LÍQUIDA - RCL	69.278.599,64	81.876.372,94	91.215.561,57
% da DC sobre a RCL (I / RCL)	2,40	1,77	0,69
% da DCL sobre a RCL (III / RCL)	(139,80)	(142,58)	(133,19)
LIMITE DEFINIDO POR RESOLUÇÃO DO SENADO FEDERAL - 120,00%	83.134.319,57	98.251.647,53	109.458.673,88
LIMITE DE ALERTA (inciso III do § 1º do art. 59 da LRF) - 108%	74.820.887,61	88.426.482,78	98.512.806,49
OUTROS VALORES NÃO INTEGRANTES DA DC	SALDO DO EXERCÍCIO ANTERIOR	SALDO DO EXERCÍCIO DE 2019	
		Até o 1º Semestre	Até o 2º Semestre
PRECATÓRIOS ANTERIORES A 05/05/2000			
PRECATÓRIOS POSTERIORES A 05/05/2000 (Não incluídos na DC)	120.270,12	120.270,12	120.270,12
PASSIVO ATUARIAL	117.811.893,56	117.811.893,56	139.064.812,66
INSUFICIÊNCIA FINANCEIRA			
DEPÓSITOS E CONSIGNAÇÕES SEM CONTRAPARTIDA	144.312,85	342.739,43	54.464,16
RP NÃO-PROCESSADOS	2.094.357,36	976.937,43	385.256,85
ANTECIPAÇÕES DE RECEITA ORÇAMENTÁRIA - ARO			
DÍVIDA CONTRATUAL DE PPP			
APROPRIAÇÃO DE DEPÓSITOS JUDICIAIS - LC 151/2015			

FONTE: Sistema de Administração de Finanças Públicas, Unidade Responsável: Secretária Municipal De Finanças, Emissão: 30/07/2020, às 11:40:33

 _____ FELISMINO ARDIZZON PREFEITO	 _____ ALINE BAZONI SECRETÁRIA DE FINANÇAS
 _____ ALMIR CAPELINI LAMERA CONTADOR CRC-ES Nº 009906/O-4	 _____ MAURÍCIA DALBEM CONTROLADORA GERAL



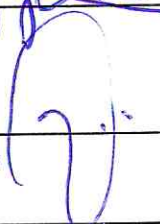

MUNICÍPIO DE RIO BANANAL - ES
 RELATÓRIO DE GESTÃO FISCAL
 DEMONSTRATIVO DAS GARANTIAS E CONTRAGARANTIAS DE VALORES
 ORÇAMENTO FISCAL E DA SEGURIDADE SOCIAL
 3º QUADRIMESTRE DE 2019 - SETEMBRO A DEZEMBRO DE 2019
 RGF - ANEXO 3 (LRF, Art. 55, inciso I, alínea "c" e art. 40 § 1º)

RS 1,00

GARANTIAS CONCEDIDAS	SALDO DO EXERCÍCIO ANTERIOR	SALDO DO EXERCÍCIO DE 2019		
		Até o 1º trimestre	Até o 2º trimestre	Até o 3º trimestre
AOS ESTADOS (I)				
Em Operações de Crédito Externas				
Em Operações de Crédito Internas				
AOS MUNICÍPIOS (II)				
Em Operações de Crédito Externas				
Em Operações de Crédito Internas				
ÀS ENTIDADES CONTROLADAS (III)				
Em Operações de Crédito Externas				
Em Operações de Crédito Internas				
POR MEIO DE FUNDOS E PROGRAMAS (IV)				
TOTAL GARANTIAS CONCEDIDAS (V) = (I + II + III + IV)				
RECEITA CORRENTE LÍQUIDA - RCL (IV)	69.278.599,64	74.239.535,56	84.427.400,54	91.215.561,57
% do TOTAL DAS GARANTIAS sobre a RCL				
LIMITE DEFINIDO POR RESOLUÇÃO DO SENADO FEDERAL - 22,00 %	15.241.291,92	16.332.697,82	18.574.028,12	20.067.423,55
LIMITE DE ALERTA (inciso III do §1º do art. 59 da LRF) - 90,00 %	13.717.162,73	14.699.428,04	16.716.625,31	18.060.681,20

CONTRAGARANTIAS RECEBIDAS	SALDO DO EXERCÍCIO ANTERIOR	SALDO DO EXERCÍCIO DE 2019		
		Até o 1º trimestre	Até o 2º trimestre	Até o 3º trimestre
DOS ESTADOS (VII)				
Em Garantia às operações de Crédito Externas				
Em Garantia às operações de Crédito Internas				
DOS MUNICÍPIOS (VIII)				
Em Garantia às operações de Crédito Externas				
Em Garantia às operações de Crédito Internas				
DAS ENTIDADES CONTROLADAS (IX)				
Em Garantia às operações de Crédito Externas				
Em Garantia às operações de Crédito Internas				
EM GARANTIAS POR MEIO DE FUNDOS E PROGRAMAS (X)				
TOTAL CONTRAGARANTIAS RECEBIDAS (XI) = (VII + VIII + IX + X)				
MEDIDAS CORRETIVAS				

FONTE: Sistema de Administração de Finanças Públicas. Unidade Responsável: Secretaria Municipal De Finanças, Emissão: 30/01/2020, às 11:38:12

 _____ FELISMINO ARDIZZON PREFEITO	 _____ ALINE BAZONI SECRETARIA DE FINANÇAS
 _____ ALMIR CAPELINI LAMERA CONTADOR CRC ES Nº 009906/O-4	 _____ MAURICÉIA DALBEM CONTROLADORA GERAL

MUNICÍPIO DE RIO BANANAL - ES
 RELATÓRIO DE GESTÃO FISCAL
 DEMONSTRATIVO DAS OPERAÇÕES DE CRÉDITO
 ORÇAMENTO FISCAL E DA SEGURIDADE SOCIAL
 3º QUADRIMESTRE DE 2019 - SETEMBRO A DEZEMBRO DE 2019
 RGF - ANEXO 4 (LRF, art. 55, inciso I, alínea "d" e inciso III alínea "e")



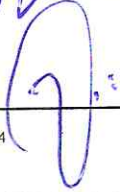

RS 1,00

OPERAÇÕES DE CRÉDITO	VALOR REALIZADO	
	No Quadrimestre de Referência	Até o Quadrimestre de Referência (a)
Mobiliária Interna Externa		
Contratual Interna Empréstimos Aquisição Financiada de Bens e Arrendamento Mercantil Financeiro Antecipação de Receita pela Venda a Termo de Bens e Serviços Assunção, Reconhecimento e Confissão de Dívidas (LRF, art. 29, § 1º) Operações de crédito não sujeitas ao limite para fins de contratação. Externa Empréstimos Aquisição Financiada de Bens e Arrendamento Mercantil Financeiro Antecipações de Receitas pela Venda a Termo de Bens e Serviços Assunção, Reconhecimento e Confissão de Dívidas (LRF, art. 29, § 1º) Operações de crédito previstas no art. 7º § 3º da RSF nº 43/2001 (II)		
TOTAL (III)		

APURAÇÃO DO CUMPRIMENTO DOS LIMITES	VALOR	% SOBRE A RCL
RECEITA CORRENTE LÍQUIDA - RCL (IV)	91.215.561,57	0,00
OPERAÇÕES VEDADAS (V)		0,00
TOTAL CONSIDERADO PARA FINS DA APURAÇÃO DO CUMPRIMENTO DO LIMITE (VI) = (IIIa + V - Ia - IIa)		0,00
LIMITE GERAL DEFINIDO POR RESOLUÇÃO DO SENADO FEDERAL PARA AS OPERAÇÕES DE CRÉDITO INTERNAS E EXTERNAS	14.594.489,85	16,00
LIMITE DE ALERTA (inciso III do §1º do art. 59 da LRF) - <=>	13.135.040,87	14,40
OPERAÇÕES DE CRÉDITO POR ANTECIPAÇÃO DA RECEITA ORÇAMENTÁRIA		0,00
LIMITE DEFINIDO POR RESOLUÇÃO DO SENADO FEDERAL PARA AS OPERAÇÕES DE CRÉDITO POR ANTECIPAÇÃO DA RECEITA ORÇAMENTÁRIA	6.385.089,31	7,00

OUTRAS OPERAÇÕES QUE INTEGRAM A DÍVIDA CONSOLIDADA	VALOR REALIZADO	
	No Quadrimestre de Referência	Até o Quadrimestre de Referência (a)
Parcelamentos de Dívidas Tributos Contribuições Previdenciárias FGTS		
Operações de reestruturação e recomposição do principal de dívidas		

FONTE: Sistema de Administração de Finanças Públicas, Unidade Responsável: Secretária Municipal De Finanças, Emissão: 30/01/2020, às 11:29:32

 _____ FELISMINO ARDIZZON PREFEITO	 _____ ALINE BAZONI SECRETÁRIA DE FINANÇAS
 _____ ALMIR CAPELINI LAMERA CONTADOR CRC/ES Nº 009906/O-4	 _____ MAURÍCIA DALBÉM CONTROLADORA GERAL


MUNICÍPIO DE RIO BANANAL - ES - PODER EXECUTIVO
 RELATÓRIO DE GESTÃO FISCAL
 DEMONSTRATIVO DA DISPONIBILIDADE DE CAIXA E DOS RESTOS A PAGAR
 ORÇAMENTO FISCAL E DA SEGURIDADE SOCIAL
 2º SEMESTRE DE 2019 - JULHO A DEZEMBRO DE 2019


RS 1,00


RGF - ANEXO 5 (LRF, Art. 55, inciso III, alínea "a")


IDENTIFICAÇÃO DOS RECURSOS	DISPONIBILIDADE DE CAIXA BRUTA (a)	OBRIGAÇÕES FINANCEIRAS				DISPONIBILIDADE DE CAIXA LÍQUIDA (ANTES DA INSCRIÇÃO EM RESTOS A PAGAR NÃO PROCESSADOS DO EXERCÍCIO) (f) = (a - (b + c + d + e))	RESTOS A PAGAR EMPENHADOS E NÃO LIQUIDADOS DO EXERCÍCIO	EMPENHOS NÃO LIQUIDADOS CANCELADOS (NÃO INSCRITOS POR INSUFICIÊNCIA FINANCEIRA)
		Restos a Pagar Liquidados e Não Pagos		Restos a Pagar Empenhados e Não Liquidados de Exercícios Anteriores (d)	Demais Obrigações Financeiras (e)			
		De Exercícios Anteriores (b)	Do Exercício (c)					
TOTAL DOS RECURSOS NÃO VINCULADOS (I)	10.787.914,11	81.918,97	472.051,15	0,00	27.206,57	10.206.737,42	517.185,70	0,00
RECURSOS ORDINÁRIOS	18.586,23	81.918,97	472.051,15	0,00	27.206,57	(562.790,46)	517.185,70	0,00
COMPLEMENTAÇÃO DA UNIÃO AO FUNDEB - OUTRAS DESPESAS (40%)	394.723,93	0,00	0,00	0,00	0,00	394.723,93	0,00	0,00
ROYALTIES DO PETRÓLEO - EDUCAÇÃO - LEI Nº 12.858/2013	919.046,99	0,00	0,00	0,00	0,00	919.046,99	0,00	0,00
OUTRAS TRANSFERÊNCIAS DE RECURSOS DO FNEE	12.014,53	0,00	0,00	0,00	0,00	12.014,53	0,00	0,00
RECEITA DE IMPOSTOS E TRANSFERÊNCIA DE IMPOSTOS - SAÚDE	123.971,51	0,00	0,00	0,00	0,00	123.971,51	0,00	0,00
TRANSFERÊNCIAS FUNDO A FUNDO DE RECURSOS DO SUS PROVENIENTES DO GOVERNO FEDERAL (Bloco de Custeio de	1.467.604,51	0,00	0,00	0,00	0,00	1.467.604,51	0,00	0,00
TRANSFERÊNCIAS FUNDO A FUNDO DE RECURSOS DO SUS PROVENIENTES DO GOVERNO ESTADUAL	771.061,13	0,00	0,00	0,00	0,00	771.061,13	0,00	0,00
TRANSFERÊNCIAS FUNDO A FUNDO DE RECURSOS DO SUS PROVENIENTES DO GOVERNO ESTADUAL	81.089,64	0,00	0,00	0,00	0,00	81.089,64	0,00	0,00
TRANSFERÊNCIAS DE CONVÊNIO VINCULADOS À SAÚDE	158.022,43	0,00	0,00	0,00	0,00	158.022,43	0,00	0,00
ROYALTIES DO PETRÓLEO VINCULADOS À SAÚDE	51.969,16	0,00	0,00	0,00	0,00	51.969,16	0,00	0,00
TRANSFERÊNCIA DE RECURSOS DO FUNDO NACIONAL DE ASSISTÊNCIA SOCIAL - FNAS	350.247,20	0,00	0,00	0,00	0,00	350.247,20	0,00	0,00
OUTROS RECURSOS VINCULADOS À ASSISTÊNCIA SOCIAL - DEMAIS RECURSOS	797.530,55	0,00	0,00	0,00	0,00	797.530,55	0,00	0,00
OUTRAS TRANSFERÊNCIAS DE CONVÊNIO DA UNIÃO	470.629,97	0,00	0,00	0,00	0,00	470.629,97	0,00	0,00
OUTRAS TRANSFERÊNCIAS DE CONVÊNIO DOS ESTADOS	425.761,66	0,00	0,00	0,00	0,00	425.761,66	0,00	0,00
TRANSFERÊNCIA DOS ESTADOS REFERENTE ROYALTIES DO PETRÓLEO	4.252.060,94	0,00	0,00	0,00	0,00	4.252.060,94	0,00	0,00
RECURSOS DE ALIENAÇÃO DE BENS/ATIVOS	497.793,73	0,00	0,00	0,00	0,00	497.793,73	0,00	0,00
TOTAL DOS RECURSOS VINCULADOS (II)	4.828.673,57	87.055,49	280.094,66	101.576,46	63.271,78	4.296.675,18	1.655.054,84	0,00
RECURSOS ORDINÁRIOS	4.828.673,57	0,00	0,00	0,00	0,00	4.828.673,57	0,00	0,00
OUTROS RECURSOS NÃO VINCULADOS	0,00	0,00	0,00	0,00	2.435,23	(2.435,23)	0,00	0,00
RECEITA DE IMPOSTOS E DE TRANSFERÊNCIA DE IMPOSTOS - EDUCAÇÃO	0,00	0,00	0,00	0,00	21.599,60	(21.599,60)	113.481,17	0,00
EDUCAÇÃO MDE - Ano Anterior	0,00	0,00	0,00	0,00	(3.731,21)	3.731,21	0,00	0,00
TRANSFERÊNCIAS DO FUNDEB - 40%	0,00	7.254,76	2.756,75	0,00	26.075,09	(30.086,20)	8.730,00	0,00
ROYALTIES DO PETRÓLEO - EDUCAÇÃO - LEI Nº 12.858/2013	0,00	0,00	0,00	0,00	74,87	(74,87)	58.012,69	0,00
OUTRAS TRANSFERÊNCIAS DE RECURSOS DO FNEE	0,00	18.587,62	0,00	0,00	0,00	(18.587,62)	0,00	0,00
RECEITA DE IMPOSTOS E TRANSFERÊNCIA DE IMPOSTOS - SAÚDE	0,00	20.985,03	7.233,12	0,00	19.679,94	(47.898,09)	51.196,23	0,00
TRANSFERÊNCIAS FUNDO A FUNDO DE RECURSOS DO SUS PROVENIENTES DO GOVERNO ESTADUAL	0,00	0,00	11.114,80	0,00	0,00	(11.114,80)	0,00	0,00
TRANSFERÊNCIAS FUNDO A FUNDO DE RECURSOS DO SUS PROVENIENTES DO GOVERNO ESTADUAL	0,00	19.884,48	41.525,29	0,00	1.696,22	(63.006,09)	0,00	0,00
TRANSFERÊNCIAS FUNDO A FUNDO DE RECURSOS DO SUS PROVENIENTES DO GOVERNO FEDERAL (Bloco de Custeio de	0,00	0,00	0,00	0,00	0,00	0,00	161.000,00	0,00
TRANSFERÊNCIAS FUNDO A FUNDO DE RECURSOS DO SUS PROVENIENTES DO GOVERNO ESTADUAL	0,00	2.884,75	33.572,43	0,00	119,00	(36.567,18)	0,00	0,00
TRANSFERÊNCIA DE RECURSOS DO FUNDO NACIONAL DE ASSISTÊNCIA SOCIAL - FNAS	0,00	0,00	11.287,87	0,00	0,00	(11.287,87)	9.903,20	0,00
OUTROS RECURSOS VINCULADOS À ASSISTÊNCIA SOCIAL - DEMAIS RECURSOS	0,00	6.333,63	0,00	28.380,96	0,00	(34.374,59)	192.969,37	0,00
OUTRAS TRANSFERÊNCIAS DE CONVÊNIO DA UNIÃO	0,00	9.915,22	108.666,02	73.395,50	1.647,07	(193.626,71)	711.479,93	0,00
TRANSFERÊNCIA DA UNIÃO REFERENTE ROYALTIES DO PETRÓLEO	0,00	1.350,00	63.435,88	0,00	(305,03)	(64.980,85)	345.282,25	0,00
TRANSFERÊNCIA DOS ESTADOS REFERENTE ROYALTIES DO PETRÓLEO	0,00	0,00	0,00	0,00	0,00	0,00	0,00	0,00
TOTAL (III) = (I + II)	15.616.587,68	168.974,46	752.145,81	101.576,46	90.478,35	14.503.412,60	2.172.240,54	0,00
TOTAL DOS RECURSOS NÃO VINCULADOS - RPPS (I)	89.064.707,99	0,00	0,00	0,00	0,00	89.064.707,99	0,00	0,00
RECURSOS VINCULADOS AO RPPS - PLANO FINANCEIRO - ENTRADA DE RECURSOS	88.656.813,63	0,00	0,00	0,00	0,00	88.656.813,63	0,00	0,00
RECURSOS VINCULADOS AO RPPS - TAXA DE ADMINISTRAÇÃO	407.894,36	0,00	0,00	0,00	0,00	407.894,36	0,00	0,00
TOTAL DOS RECURSOS VINCULADOS - RPPS (II)	0,00	0,00	0,00	0,00	0,00	0,00	28.661,78	0,00
RECURSOS VINCULADOS AO RPPS - TAXA DE ADMINISTRAÇÃO	0,00	0,00	0,00	0,00	0,00	0,00	28.661,78	0,00
TOTAL - RPPS (III) = (I + II)	89.064.707,99	0,00	0,00	0,00	0,00	89.064.707,99	28.661,78	0,00

FONTE: Sistema de Administração de Finanças Públicas. Unidade Responsável: . Emissão: . 28


 FELISMINO ARDIZZON
 PREFEITO


 ADINE BAZONI
 SECRETARIA DE FINANÇAS


 ALMIR CAPELINI LAMERA
 CONTADOR CRC/ES Nº 009906/0-4


 MAURÍCIA DALBEM
 CONTROLADORA GERAL

MUNICÍPIO DE RIO BANANAL - ES - PODER EXECUTIVO
 RELATÓRIO DE GESTÃO FISCAL
 DEMONSTRATIVO SIMPLIFICADO DO RELATÓRIO DE GESTÃO FISCAL
 ORÇAMENTO FISCAL E DA SEGURIDADE SOCIAL
 2º SEMESTRE DE 2019 - JULHO A DEZEMBRO DE 2019

LRF, art. 48 - Anexo 6

RS 1,00

<u>RECEITA CORRENTE LÍQUIDA</u>	VALOR ATÉ O SEMESTRE
Receita Corrente Líquida	91.215.561,57
Receita Corrente Líquida Ajustada	91.215.561,57

<u>DESPESA COM PESSOAL</u>	VALOR	% SOBRE A RCL AJUSTADA
Despesa Total com Pessoal - DTP	39.571.280,74	43,38
Limite Máximo (incisos I, II e III, art. 20 da LRF) - 54,00 %	49.256.403,25	54,00
Limite Prudencial (parágrafo único, art. 22 da LRF) - 51,30 %	46.793.583,09	51,30
Limite de Alerta (inciso II do §1º do art. 59 da LRF) - 48,60 %	44.330.762,93	48,60





<u>DÍVIDA CONSOLIDADA</u>	VALOR	% SOBRE A RCL
Dívida Consolidada Líquida	(121.487.148,23)	(133,19)
Limite Definido por Resolução do Senado Federal	109.458.673,88	

<u>GARANTIAS DE VALORES</u>	VALOR	% SOBRE A RCL
Total das Garantias Concedidas		
Limite Definido por Resolução do Senado Federal	20.067.423,55	

<u>OPERAÇÕES DE CRÉDITO</u>	VALOR	% SOBRE A RCL
Operações de Crédito Internas e Externas		
Operações de Crédito por Antecipação da Receita		
Limite Definido pelo Senado Federal para Operações de Crédito Externas e Internas	14.594.489,85	
Limite Definido pelo Senado Federal para Operações de Crédito por Antecipação da Receita	6.385.089,31	

<u>RESTOS A PAGAR</u>	RESTOS A PAGAR EMPENHADOS E NÃO LIQUIDADOS NO EXERCÍCIO	DISPONIBILIDADE CAIXA LÍQUIDA (APÓS A INSCRIÇÃO EM RESTOS A PAGAR NÃO PROCESSADOS DO EXERCÍCIO)
Valor Total	2.200.902,32	121.682.320,63

FONTE: Sistema de Administração de Finanças Públicas. Unidade Responsável: Secretária Municipal De Finanças. Emissão: 30/01/2020, às 11:48:37

 _____ FELISMINO ARDIZZON PREFEITO	 _____ ALIM HAZONI SECRETARIA DE FINANÇAS
 _____ ALMIR CAPELINI LAMERA CONTADOR CRC/ES Nº 009906/O-4	 _____ MAURICEIA DALBEM CONTROLADORA GERAL