



PREFEITURA DE  
**PANCAS**

# RELATÓRIO ANUAL DE SAÚDE

2023

# Relatório Anual de Gestão RAG e Relatório Detalhado do Quadrimestre Anterior -RDQA

O Relatório Quadrimestral Detalhado é uma exigência legal decorrente da Lei Complementar nº 141/2012 e determina que ele deva ser encaminhado ao Conselho de Saúde. Segundo a legislação, esse documento deve conter minimamente as seguintes informações em relação ao quadrimestre anterior:

I - montante e fonte dos recursos aplicados no período;

II - auditorias realizadas ou em fase de execução no período e suas recomendações e determinações;

III - oferta e produção de serviços públicos na rede assistencial própria, contratada e conveniada, cotejando esses dados com os indicadores de saúde da população em seu âmbito de atuação”.

O § 5º, do Art. 36 da Lei Complementar 141/2012 estabelece:

“§ 5º O gestor do SUS apresentará, até o final dos meses de maio, setembro e fevereiro, em audiência pública o Relatório de que trata o caput”.

O Art. 41 da Lei Complementar 141/2012 estabelece:

“Art. 41. Os Conselhos de Saúde, no âmbito de suas atribuições, avaliarão a cada quadrimestre o relatório consolidado do resultado da execução orçamentária e financeira no âmbito da saúde e o relatório do gestor da saúde sobre a repercussão da execução desta Lei Complementar nas condições de saúde e na qualidade dos serviços de saúde das populações respectivas e encaminhará ao Chefe do Poder Executivo do respectivo ente da Federação as indicações para que sejam adotadas as medidas corretivas necessárias”.

## INSTRUMENTOS DE GESTÃO



# ATENÇÃO BÁSICA

---

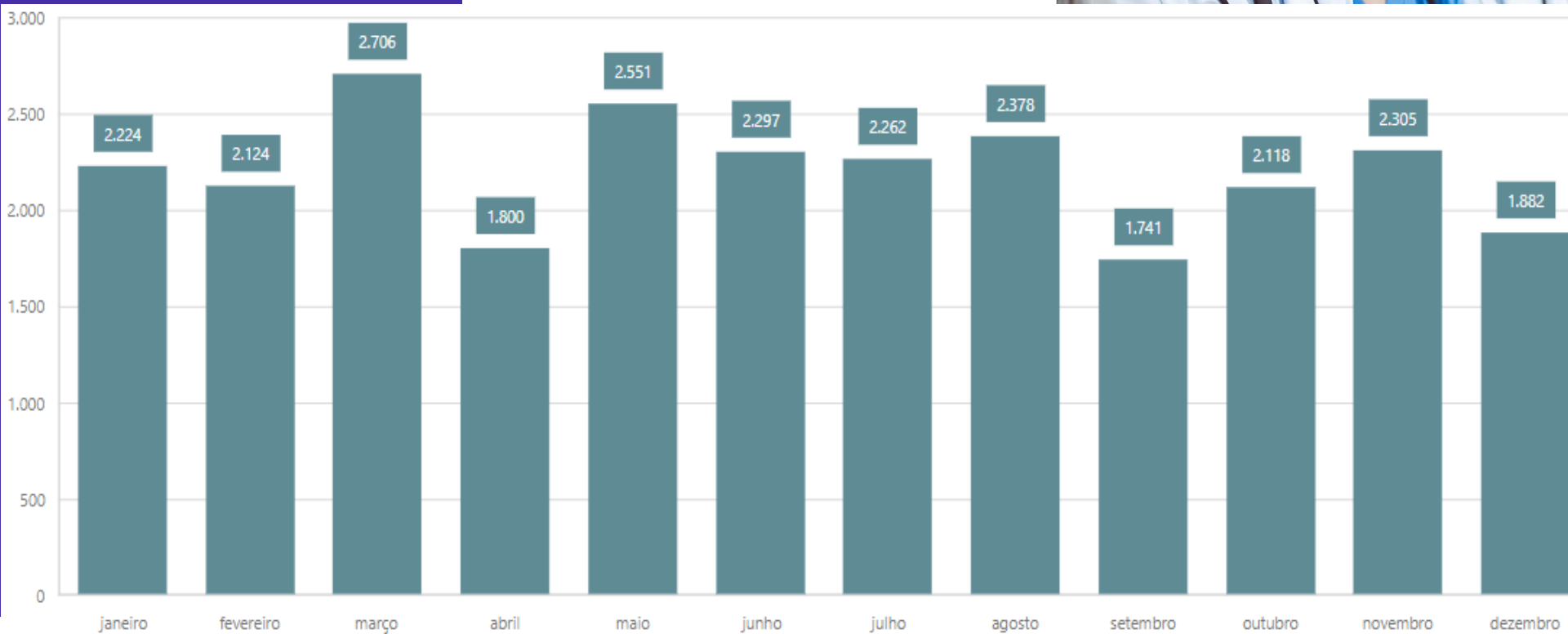
Atendimentos realizados por  
quadrimestres e consolidados no  
exercício.



# Atendimentos Médicos

2023

TOTAL DE CONSULTAS: 26.388  
INDIVÍDUOS ATENDIDOS: 10.719



Q1/2023

TOTAL DE CONSULTAS: 8.854  
INDIVÍDUOS ATENDIDOS: 6.078

Q2/2023

TOTAL DE CONSULTAS: 9.488  
INDIVÍDUOS ATENDIDOS: 6.186

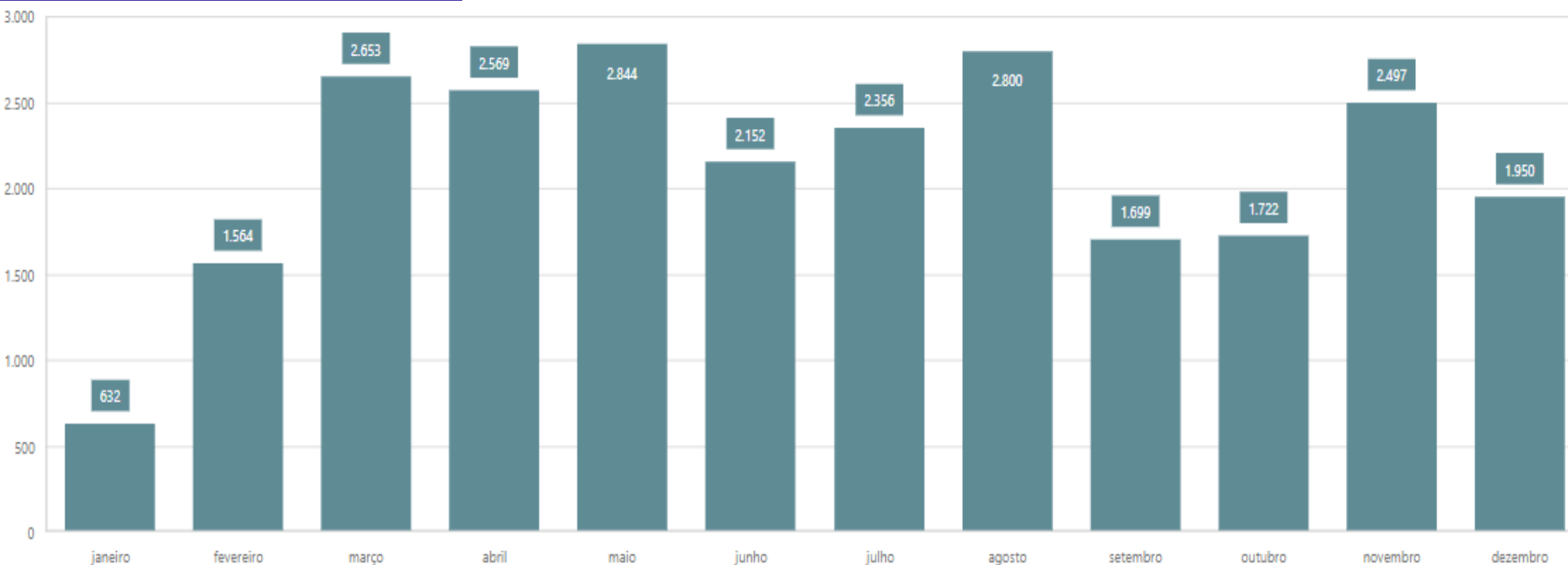
Q3/2023

TOTAL DE CONSULTAS: 8.046  
INDIVÍDUOS ATENDIDOS: 5.598

# Atendimentos de Enfermagem

2023

TOTAL DE CONSULTAS: 25.438  
INDIVÍDUOS ATENDIDOS: 10.934



Q1/2023

TOTAL DE CONSULTAS: 7.418  
INDIVÍDUOS ATENDIDOS: 5.380

Q2/2023

TOTAL DE CONSULTAS: 10.152  
INDIVÍDUOS ATENDIDOS: 6.609

Q3/2023

TOTAL DE CONSULTAS: 7.868  
INDIVÍDUOS ATENDIDOS: 5.268

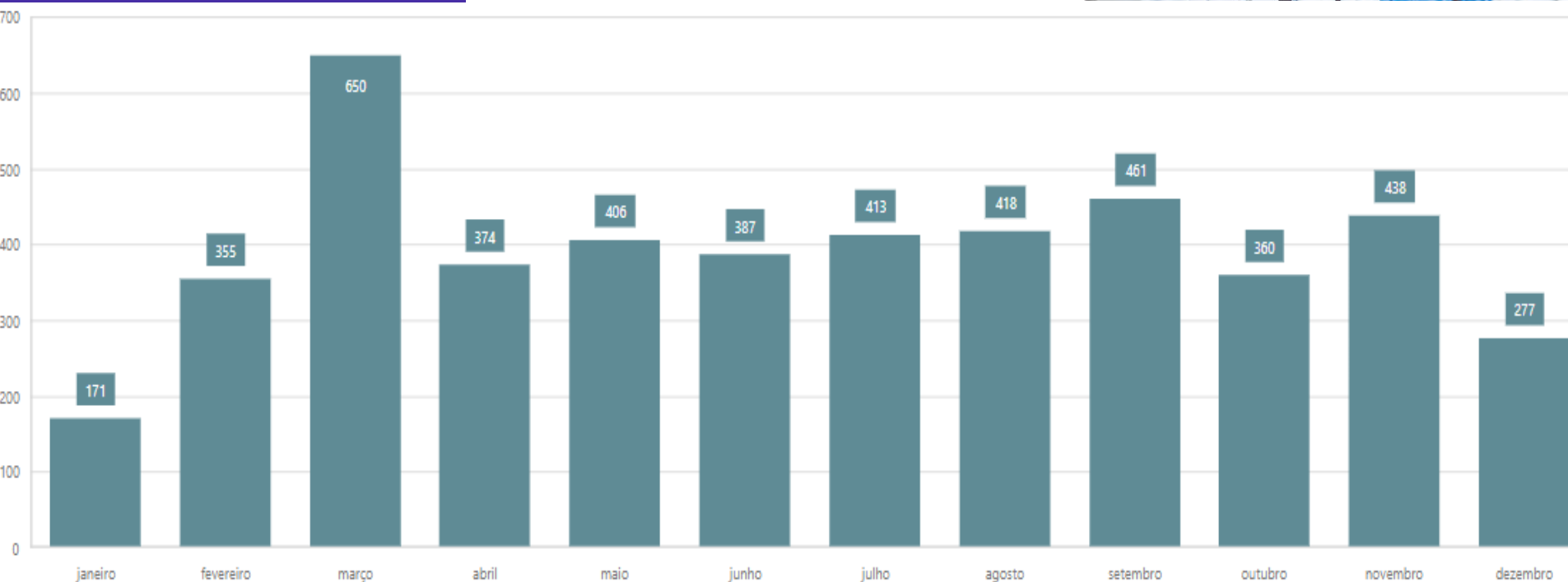


# Atendimentos Odontológicos

2023

TOTAL DE CONSULTAS: 4.710

INDIVÍDUOS ATENDIDOS: 2.351



Q1/2023

TOTAL DE CONSULTAS: 1.550

INDIVÍDUOS ATENDIDOS: 977

Q2/2023

TOTAL DE CONSULTAS : 1.624

INDIVÍDUOS ATENDIDOS: 970

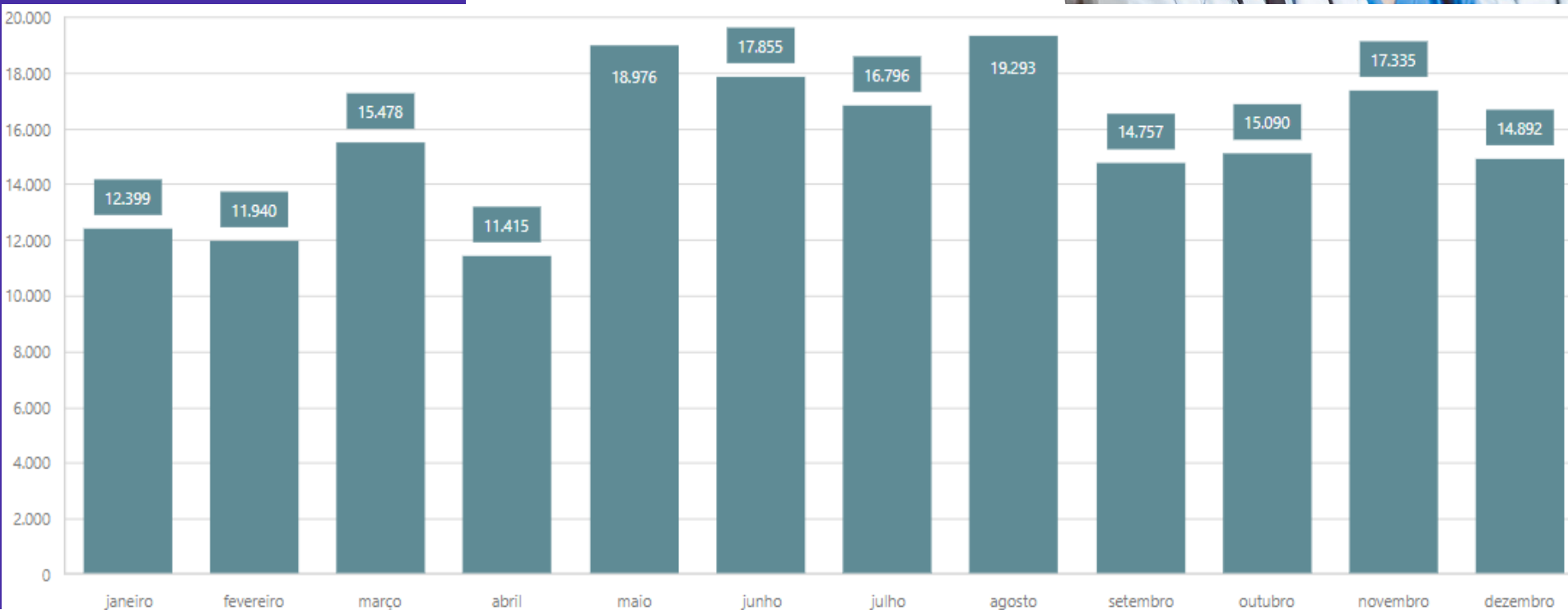
Q3/2023

TOTAL DE CONSULTAS: 1.536

INDIVÍDUOS ATENDIDOS: 869

# Atendimentos de Técnicos de Enfermagem

2023  
TOTAL DE PROCEDIMENTOS: 186.226



Q1/2023

TOTAL DE PROCEDIMENTOS: 51.232

Q2/2023

TOTAL DE PROCEDIMENTOS: 72.920

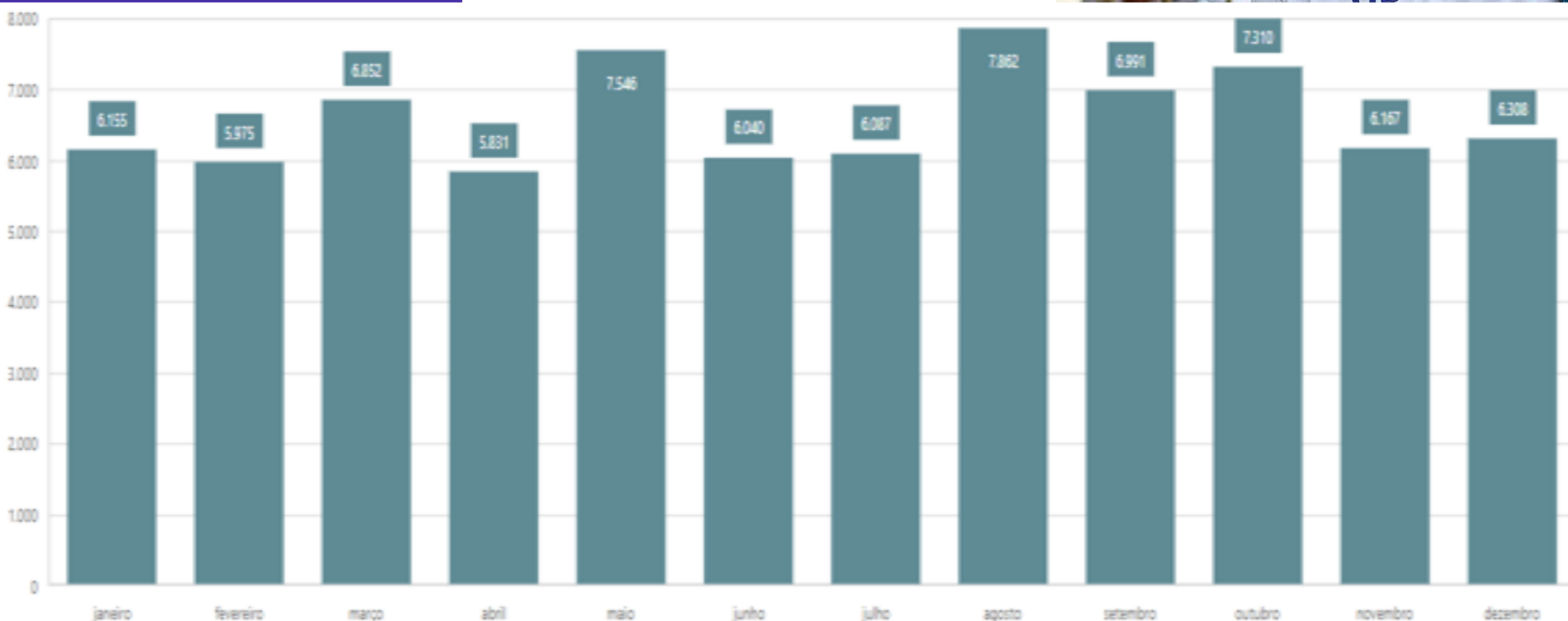
Q3/2023

TOTAL DE PROCEDIMENTOS: 62.074

# Visitas dos Agentes Comunitários de Saúde - ACS

2023

TOTAL DE VISITAS: 83.557  
VISITAS PERÍODICAS: 23.777  
VISITAS COMPARTILHADAS: 544  
VISITAS DE CADASTRAMENTO: 1.,079



## Q1/2023

TOTAL DE VISITAS: 28.628  
VISITAS PERÍODICAS: 8.157  
VISITAS COMPARTILHADAS: 196  
VISITAS DE CADASTRAMENTO: 485

## Q2/2023

TOTAL DE VISITAS: 27.230  
VISITAS PERÍODICAS: 7.625  
VISITAS COMPARTILHADAS: 251  
VISITAS DE CADASTRAMENTO: 385

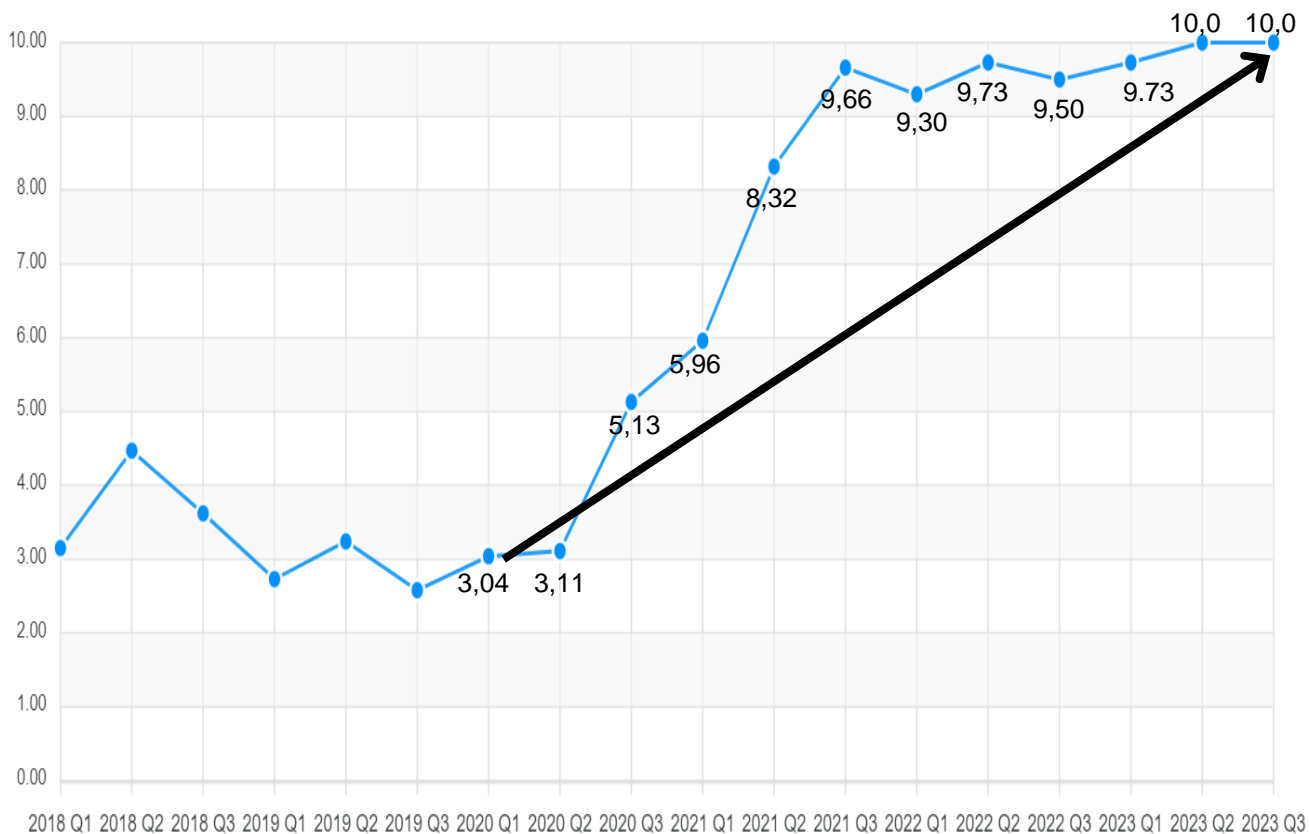
## Q3/2023

TOTAL DE VISITAS: 27.699  
VISITAS PERÍODICAS: 7.995  
VISITAS COMPARTILHADAS: 97  
VISITAS DE CADASTRAMENTO: 209






# PREVINE BRASIL



2018 Q1 2018 Q2 2018 Q3 2019 Q1 2019 Q2 2019 Q3 2020 Q1 2020 Q2 2020 Q3 2021 Q1 2021 Q2 2021 Q3 2022 Q1 2022 Q2 2022 Q3 2023 Q1 2023 Q2 2023 Q3

Fonte: Ministério da Saúde



# ASSISTÊNCIA FARMACÊUTICA

---

Atendimentos realizados por  
quadrimestres e consolidados no  
exercício.



# Pacientes / Receitas Atendidas

2023

TOTAL DE RECEITAS ATENDIDAS: 24.466  
TOTAL DE PACIENTES ATENDIDOS: 6.679



**Q1/2023**

TOTAL DE RECEITAS ATENDIDAS: 7.403  
TOTAL DE PACIENTES ATENDIDOS: 3.703

**Q2/2023**

TOTAL DE RECEITAS ATENDIDAS: 9.014  
TOTAL DE PACIENTES ATENDIDOS: 4.080

**Q3/2023**

TOTAL DE RECEITAS ATENDIDAS: 8.049  
TOTAL DE PACIENTES ATENDIDOS: 3.809

# Pacientes / Receitas Atendidas (Indicadores)

2023

TOTAL DE RECEITAS ATENDIDAS: 24.466  
TOTAL DE PACIENTES ATENDIDOS: 6.237



RECEITAS ATENDIDAS

24.466

2023

PACIENTES ATENDIDOS

6.237

2023

HIPERTENSOS / DIABÉTICOS

1.828

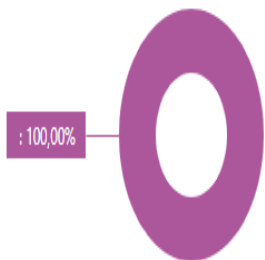
2023

ITENS CONSUMIDOS

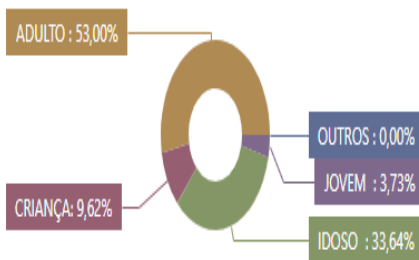
1.453.163

2023

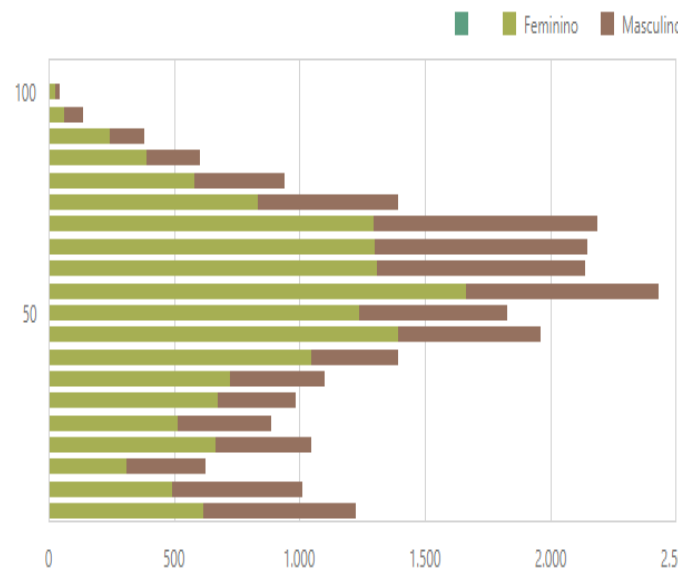
RECEITAS ATENDIDAS POR GRUPO DE DISPENSAÇÃO



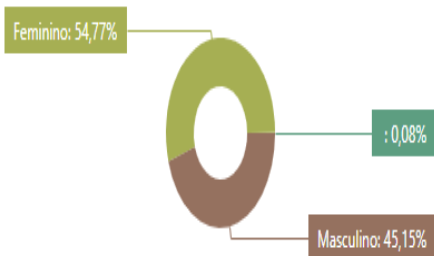
RECEITAS ATENDIDAS POR FAIXA ETÁRIA



RECEITAS ATENDIDAS POR IDADE / SEXO



PACIENTES ATENDIDOS POR SEXO





# TRANSPORTE SANITÁRIO

---

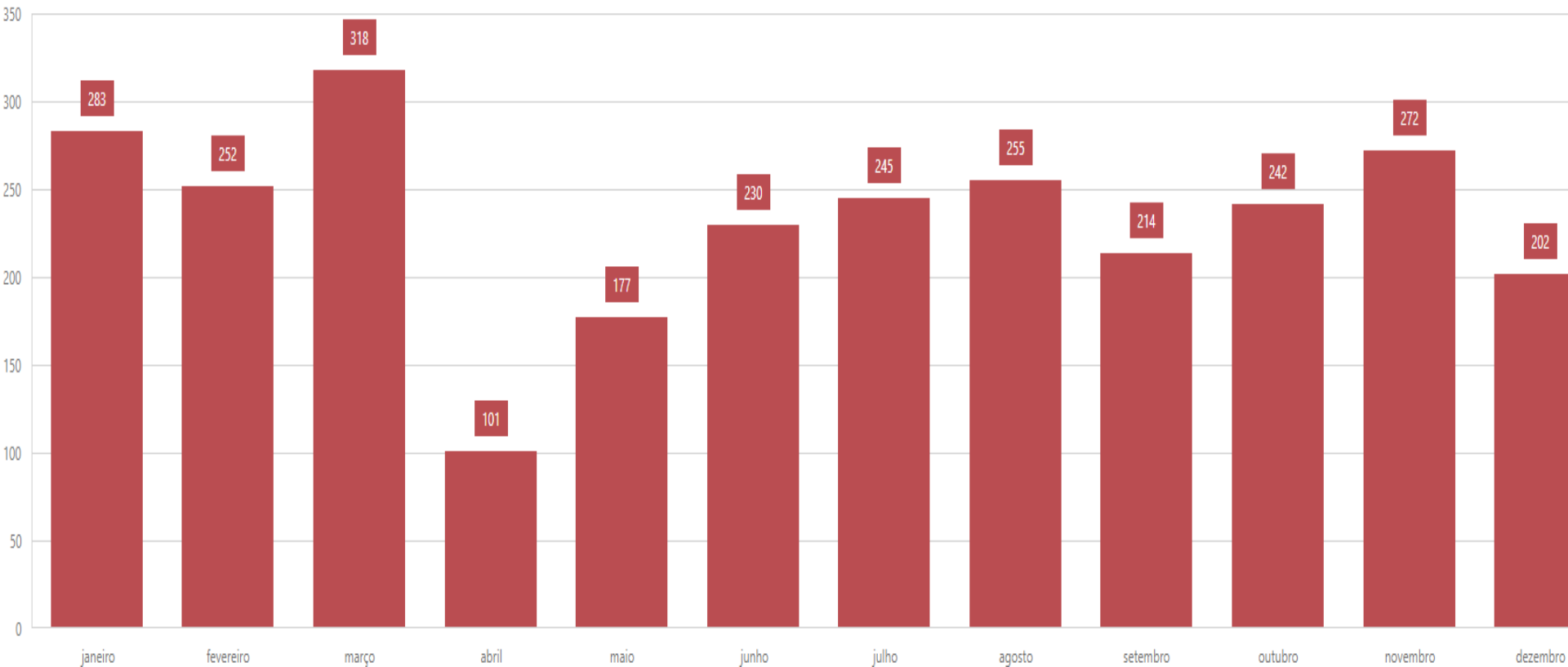
Transporte de pacientes e viagens realizadas por quadrimestres e consolidados no exercício.



# Viagens e Pacientes transportados

2023

TOTAL DE VIAGENSS: 246  
TOTAL DE PACIENTES TRANSPORTADOS: 2.791



Q1/2023

TOTAL DE VIAGENSS: 97  
TOTAL DE PACIENTES TRANSPORTADOS: 954

Q2/2023

TOTAL DE VIAGENSS: 86  
TOTAL DE PACIENTES TRANSPORTADOS: 907


Q3/2023

TOTAL DE VIAGENSS: 81  
TOTAL DE PACIENTES TRANSPORTADOS: 930



# Atendimentos em Urgência e Emergência

Atendimentos realizados no  
Hospital Municipal Ida Ferreira  
Mageste.

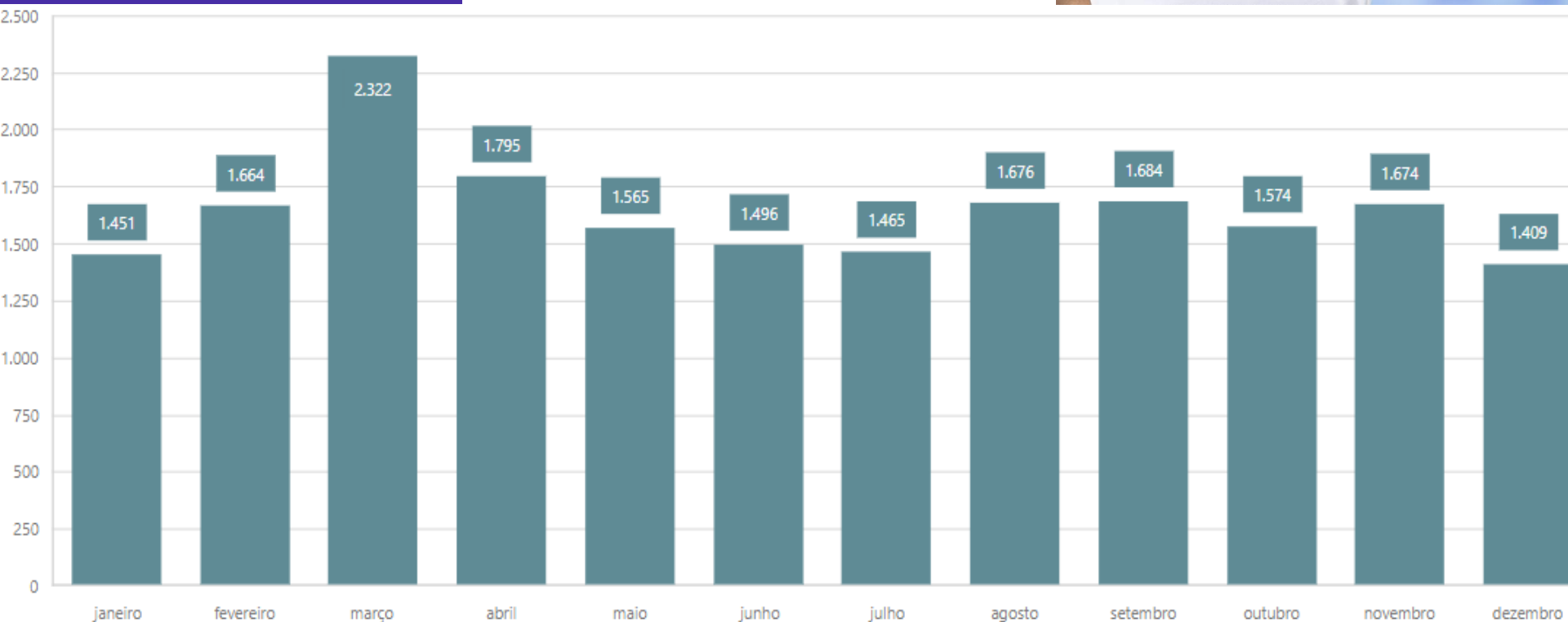


# Atendimentos Médicos (Hospital)

2023

TOTAL DE CONSULTAS: 19.775

INDIVÍDUOS ATENDIDOS: 9.196



Q1/2023

TOTAL DE CONSULTAS: 7.232

INDIVÍDUOS ATENDIDOS: 4.751

Q2/2023

TOTAL DE CONSULTAS: 6.202

INDIVÍDUOS ATENDIDOS: 4.179

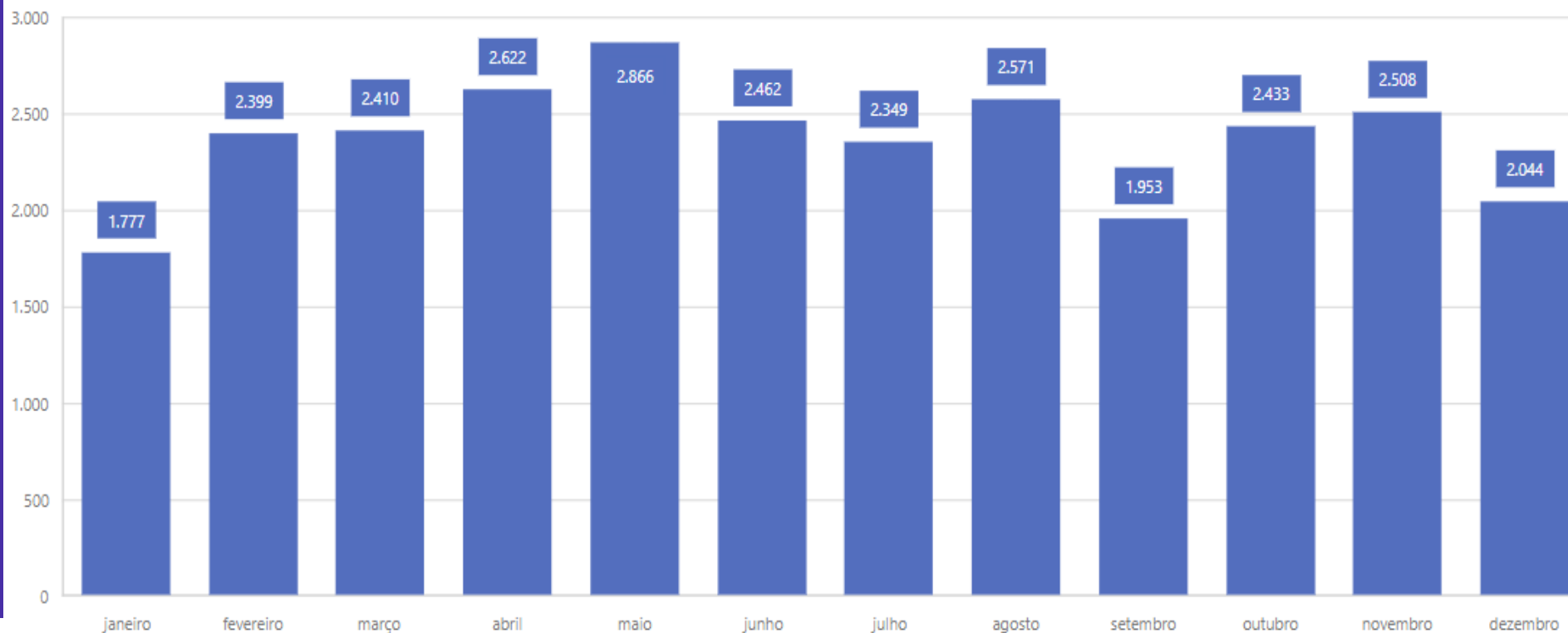
Q3/2023

TOTAL DE CONSULTAS: 6.341

INDIVÍDUOS ATENDIDOS: 4.234

# Atendimentos Médicos (Hospital)

2023  
TOTAL DE PROCED.: 28.394



Q1/2023

TOTAL DE PROCED.: 9.208

Q2/2023

TOTAL DE PROCED.: 10.248

Q3/2023

TOTAL DE PROCED.: 8.938

# Atendimentos Médicos (Hospital)

2023  
TOTAL DE PROCED.: 28.394



## PRINCIPAIS ATENDIMENTOS

PROCEDIMENTOS	
PROCEDIMENTO	QTDE DE ATENDIMENTOS
ATENDIMENTO DE URGENCIA EM ATENCAO ESPECIALIZADA	9.079
ATENDIMENTO DE URGENCIA C/ OBSERVACAO ATE 24 HORAS EM ATENCAO ESPECIALIZADA	4.301
CONSULTA MEDICA EM ATENÇÃO ESPECIALIZADA	3.439
ATENDIMENTO INDIVIDUAL EM PSICOTERAPIA	1.911
RADIOGRAFIA DE TORAX (PA)	1.838
ATENDIMENTO DE URGÊNCIA EM ATENÇÃO PRIMÁRIA COM REMOÇÃO	1.623
RADIOGRAFIA DE COLUNA TORACO-LOMBAR	699
RADIOGRAFIA DE JOELHO (AP + LATERAL)	576
AFERIÇÃO DE PRESSÃO ARTERIAL	461
RADIOGRAFIA DE PE / DEDOS DO PE	358
AVALIAÇÃO ANTROPOMÉTRICA	325
RADIOGRAFIA DE SEIOS DA FACE (FN + MN + LATERAL + HIRTZ)	308
RADIOGRAFIA DE COLUNA CERVICAL (AP + LATERAL + TO / FLEXAO)	307

## Aquisição de Consultas e Exames (CIM Noroeste)

Aquisição de Consultas e Exames junto ao consórcio de saúde CIM Noroeste por quadrimestres e consolidados no exercício.



# Consultas e Exames adquiridos

2023

VALOR TOTAL : R\$ 1.626.071,60  
TOTAL ATENDIMENTOS: 146.627



Q1/2023

VALOR TOTAL : R\$ 545.971,26  
TOTAL ATENDIMENTOS: 53.684

Q2/2023

VALOR TOTAL : R\$ 529.318,88  
TOTAL ATENDIMENTOS: 48.209

Q3/2023

VALOR TOTAL : R\$ 550.781,46  
TOTAL ATENDIMENTOS: 44.734



# Consultas e Exames adquiridos

2023

VALOR TOTAL : R\$ 1.626.071,60  
TOTAL ATENDIMENTOS: 146.627

## PRINCIPAIS ATENDIMENTOS



TOTAL AUTORIZADO POR PROCEDIMENTO

PROCEDIMENTO	☐	QTDE AUTORIZADA	VALOR TOTAL AUTORIZADO
HEMOGRAMA COMPLETO		11.142	R\$ 45.805,95
GLICEMIA		6.955	R\$ 12.874,15
CREATININA		6.938	R\$ 12.835,30
EAS/EQU		6.898	R\$ 25.522,60
DOSAGEM DE UREIA		6.397	R\$ 11.834,45
COLESTEROL TOTAL		5.921	R\$ 10.953,85
DOSAGEM DE HORMONIO TIREOESTIMULANTE (TSH)		5.867	R\$ 52.568,32
DOSAGEM DE TRIGLICERIDEOS		5.584	R\$ 19.599,84
DOSAGEM DE TRANSAMINASE GLUTAMICO-PIRUVICA (TGP)		4.759	R\$ 9.565,59
DOSAGEM DE TRANSAMINASE GLUTAMICO-OXALACETICA (TGO)		4.511	R\$ 9.067,11
HDL		4.005	R\$ 14.057,55
DOSAGEM DE TIROXINA LIVRE (T4 LIVRE)		3.940	R\$ 45.704,00
CONSULTA ESPECIALIZADA ORTOPEDISTA		3.604	R\$ 160.024,00
Contagem = 308		146.627	R\$ 1.626.071,60

# VIGILÂNCIA EM SAÚDE

Serviços de Vigilância Sanitária  
Epidemiológica e ambiental



# Vigilância Sanitária

2023

TOTAL DE PROCEDIMENTOS: XXXXX



Q1/2023

TOTAL DE PROCEDIMENTOS: XXXXX

Q2/2023

TOTAL DE PROCEDIMENTOS: XXXXX

Q3/2023

TOTAL DE PROCEDIMENTOS: XXXX

# Vigilância Epidemiológica

2023

TOTAL DE PROCEDIMENTOS: XXXX



Q1/2023

TOTAL DE PROCEDIMENTOS: XXXXX

Q2/2023

TOTAL DE PROCEDIMENTOS: XXXXX

Q3/2023

TOTAL DE PROCEDIMENTOS: XXXXX

# Vigilância Ambiental

2023

TOTAL DE PROCEDIMENTOS: 15.031



Q1/2023

TOTAL DE PROCEDIMENTOS: XXXXX

Q2/2023

TOTAL DE PROCEDIMENTOS: XXXXX

Q3/2023

TOTAL DE PROCEDIMENTOS: XXXXX

# SUS



Sistema Único  
de Saúde



PREFEITURA MUNICIPAL DE  
PANCAS

PREFEITURA MUNICIPAL DE PANCAS  
SECRETARIA MUNICIPAL DE SAÚDE

# Obrigado!





# EXECUÇÃO ORÇAMENTÁRIA

