



## RELATÓRIO ANUAL DE INFORMAÇÕES DO MUNICÍPIO DE LINHARES – 2021

### **Estatística dos pedidos e informações genéricas sobre os requerentes**

Este documento trata do relatório estático previsto no art. 30, III, da Lei Federal nº 12.527/2011 - Lei de Acesso à Informação, bem como no art. 46, III do Decreto Municipal nº 963, de 14 de julho de 2016, que regulamenta a referida Lei.

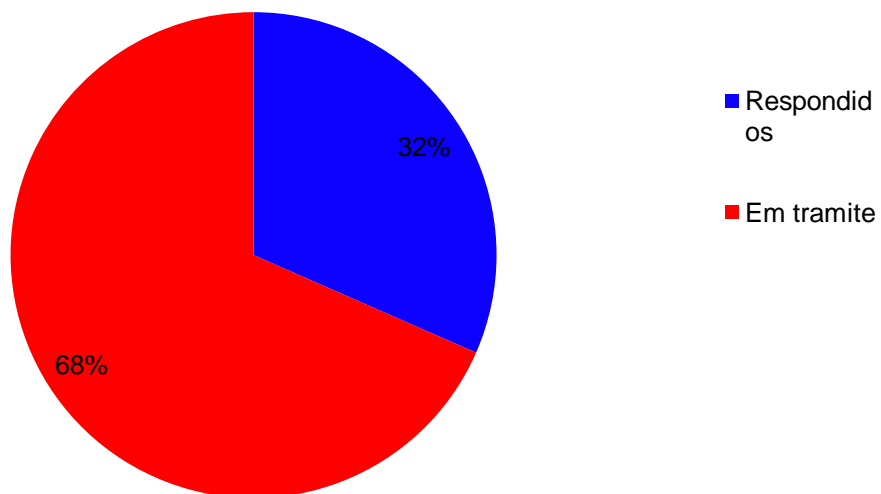


## ESTATÍSTICA DOS PEDIDOS

Quantidade de Pedidos: 19

Estatística	Quantidade	Percentual
Respondidos	6	32%
Em trâmite	13	68%
Indeferido	0	0%
<b>Total</b>	<b>19</b>	<b>100%</b>

## ESTATÍSTICA

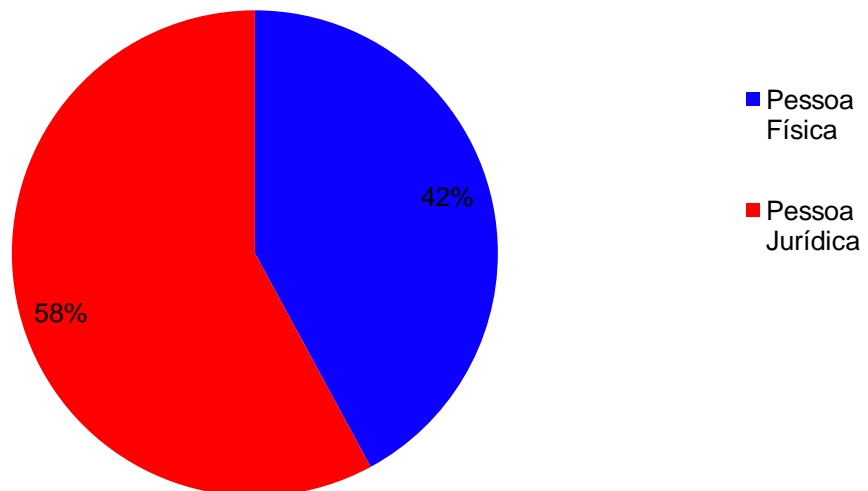




## INFORMAÇÕES GENÉRICAS

Tipo de solicitante	Quantidade	Percentual
Pessoa física	8	42%
Pessoa Jurídica	11	58%
<b>Total</b>	<b>19</b>	<b>100%</b>

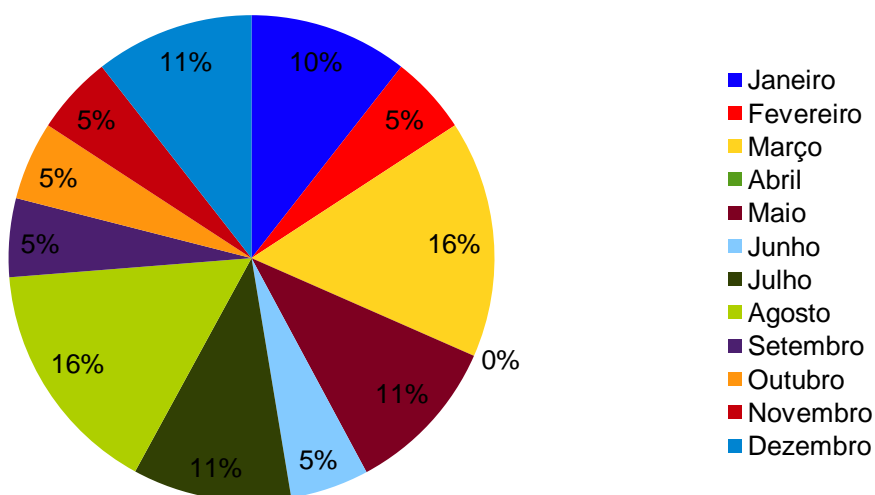
## TIPO DE SOLICITANTE





Mês do pedido	Quantidade	Percentual
Janeiro	2	10,5%
Fevereiro	1	5,2%
Março	3	15,7%
Abril	0	0%
Maió	2	10,5%
Junho	1	5,26%
Julho	2	10,5%
Agosto	3	15,7%
Setembro	1	5,2%
Outubro	1	5,2%
Novembro	1	5,2%
Dezembro	2	10,5%
<b>Total</b>	<b>19</b>	<b>100%</b>

### TIPO DE SOLICITANTE





**Pâmela Gonçalves Maia**  
**Ouvidora Geral do Município**



