

# **COMPARATIVO PAEBES 2022-2024**

---

**LARANJA DA TERRA**

A solid orange horizontal bar spanning the width of the slide at the bottom.

# EVOLUÇÃO PAEBES 2022-2024



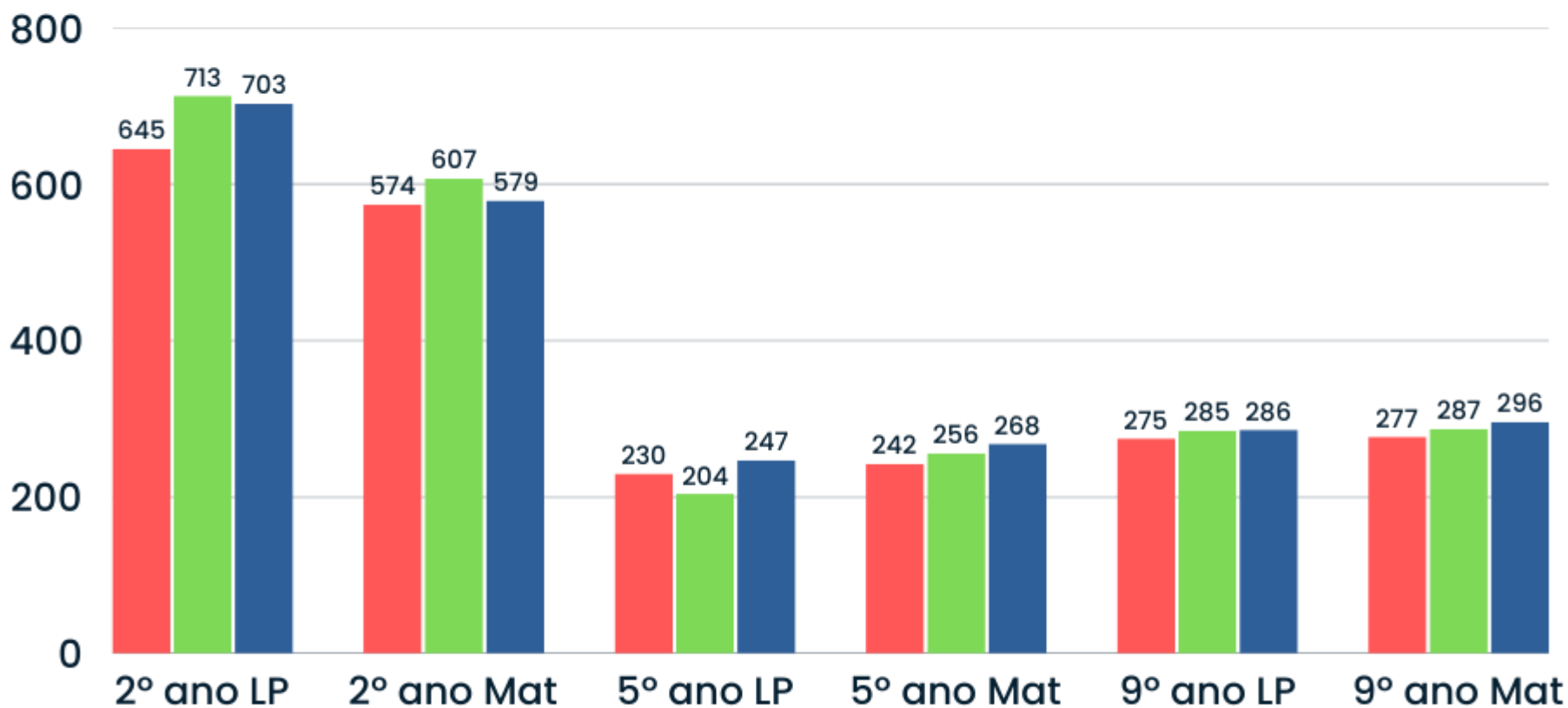


Gráfico comparativo da Rede Municipal de Laranja da Terra dos resultados

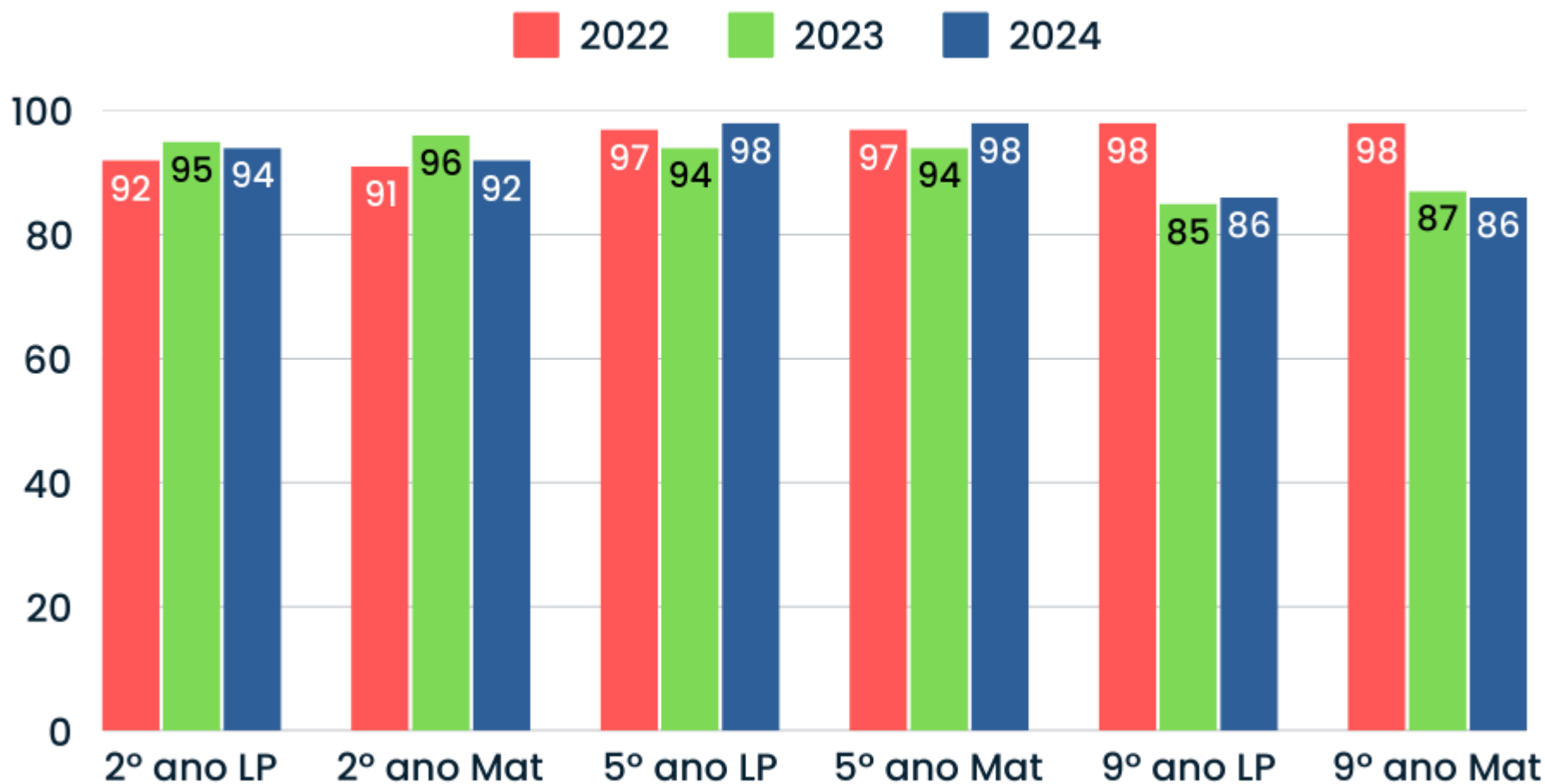
PAEBES dos anos de 2022, 2023, 2024.

2022 2023 2024



# EVOLUÇÃO PAEBES 2022-2024 - PARTICIPAÇÃO %

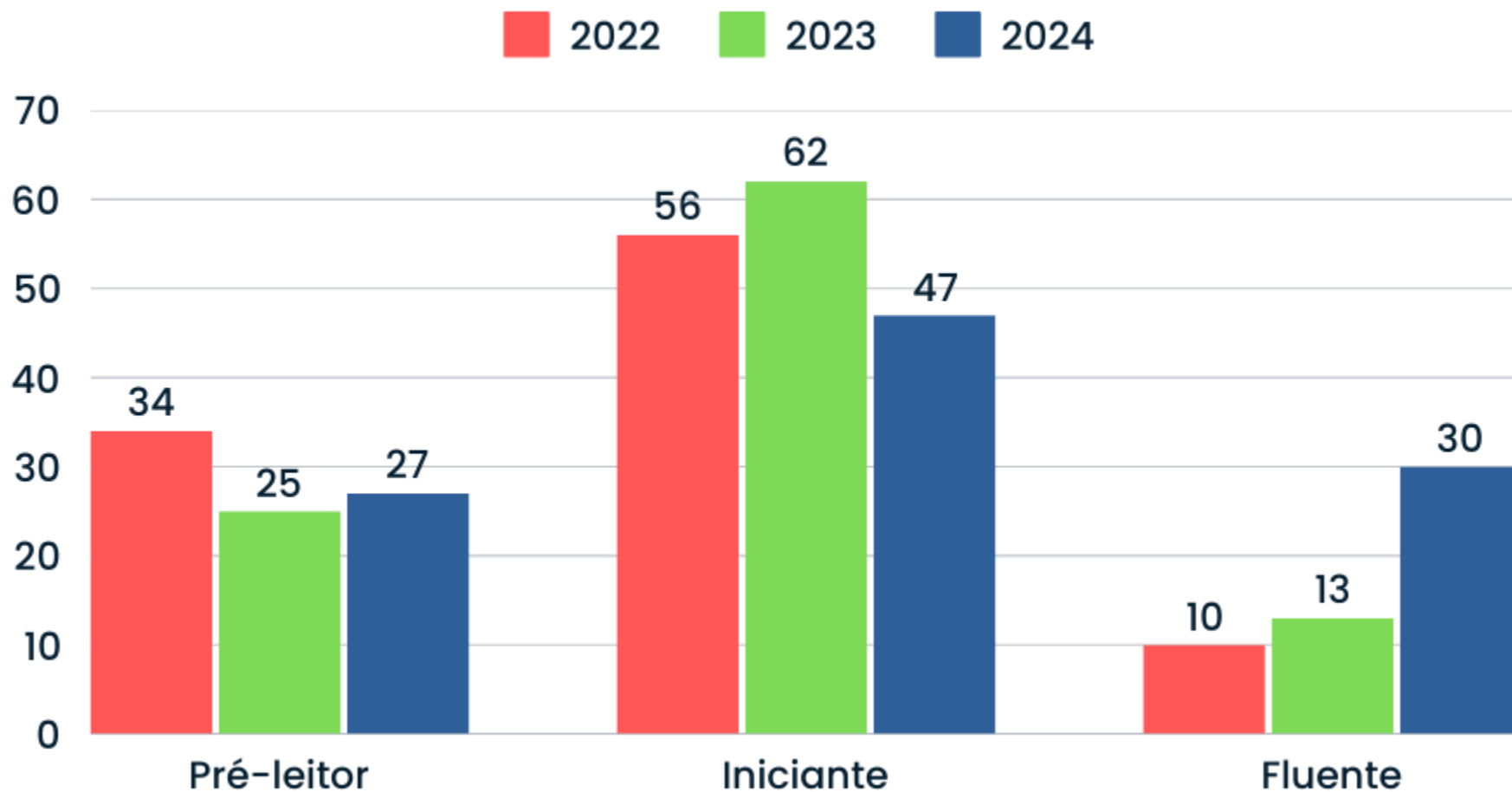
Gráfico comparativo da Rede Municipal de Laranja da Terra dos índices de participação do PAEBES dos anos de 2022, 2023, 2024.



# EVOLUÇÃO FLUÊNCIA 2022-2024

## LARANJA DA TERRA %

Gráfico comparativo da EMEIEFTI Valentim Perozini dos resultados PAEBES dos  
ano de 2022, 2023, 2024.



# ANÁLISE DOS DADOS

Avaliação

Paebes Alfa 2024

Ensino

Ensino Fundamental

Ano escolar

2º ano do Ensino Fund

Componente curricular

Língua Portuguesa - E:

Rede

Rede municipal

2022

Proficiência Média

645

Padrões de desempenho



<span style="color: red;">●</span> Abaixo do básico	6%
6 estudantes	
<span style="color: orange;">●</span> Básico	25%
24 estudantes	
<span style="color: blue;">●</span> Proficiente	37%
36 estudantes	
<span style="color: cyan;">●</span> Avançado	32%
31 estudantes	

2023

Proficiência Média

713

↑ 68 pts

Padrões de desempenho



<span style="color: red;">●</span> Abaixo do básico	2%
2 estudantes	
<span style="color: orange;">●</span> Básico	8%
9 estudantes	
<span style="color: blue;">●</span> Proficiente	33%
36 estudantes	
<span style="color: cyan;">●</span> Avançado	56%
61 estudantes	

2024

Proficiência Média

703

↓ -10 pts

Padrões de desempenho



<span style="color: red;">●</span> Abaixo do básico	1%
1 estudantes	
<span style="color: orange;">●</span> Básico	6%
6 estudantes	
<span style="color: blue;">●</span> Proficiente	36%
35 estudantes	
<span style="color: cyan;">●</span> Avançado	56%
54 estudantes	

# ANÁLISE DOS DADOS

Avaliação

Paebes Alfa 2024

Ensino

Ensino Fundamental

Ano escolar

2º ano do Ensino Fund

Componente curricular

Matemática

Rede

Rede municipal

2022

Proficiência Média

574

Padrões de desempenho



<span style="color: red;">●</span> Abaixo do básico	2%
2 estudantes	
<span style="color: orange;">●</span> Básico	15%
14 estudantes	
<span style="color: lightblue;">●</span> Proficiente	42%
40 estudantes	
<span style="color: blue;">●</span> Avançado	42%
40 estudantes	

2023

Proficiência Média

607

↑ 33 pts

Padrões de desempenho



<span style="color: red;">●</span> Abaixo do básico	2%
2 estudantes	
<span style="color: orange;">●</span> Básico	7%
8 estudantes	
<span style="color: lightblue;">●</span> Proficiente	31%
33 estudantes	
<span style="color: blue;">●</span> Avançado	60%
65 estudantes	


2024

Proficiência Média

579

↓ -28 pts

Padrões de desempenho



<span style="color: red;">●</span> Abaixo do básico	0%
0 estudantes	
<span style="color: orange;">●</span> Básico	6%
6 estudantes	
<span style="color: lightblue;">●</span> Proficiente	59%
55 estudantes	
<span style="color: blue;">●</span> Avançado	35%
33 estudantes	

# ANÁLISE DOS DADOS

Avaliação

Paebes 2024

Ensino

Ensino Fundamental

Ano escolar

5º ano do Ensino Fund

Componente curricular

Língua Portuguesa

Rede

Rede municipal

2022

Proficiência Média

230

Padrões de desempenho



● Abaixo do básico  
5 estudantes 4%

● Básico  
32 estudantes 24%

● Proficiente  
50 estudantes 38%

● Avançado  
46 estudantes 35%

2023

Proficiência Média

240

↑ 10 pts

Padrões de desempenho



● Abaixo do básico  
4 estudantes 4%

● Básico  
14 estudantes 13%

● Proficiente  
45 estudantes 42%

● Avançado  
45 estudantes 42%


2024

Proficiência Média

247

↑ 7 pts

Padrões de desempenho



● Abaixo do básico  
2 estudantes 2%

● Básico  
13 estudantes 13%

● Proficiente  
42 estudantes 40%

● Avançado  
47 estudantes 45%

# ANÁLISE DOS DADOS

Avaliação

Paebes 2024

Ensino

Ensino Fundamental

Ano escolar

5º ano do Ensino Fund

Componente curricular

Matemática

Rede

Rede municipal

2022

Proficiência Média

242

Padrões de desempenho



<div><div></div>Abaixo do básico</div>	19 estudantes	14%
<div><div></div>Básico</div>	27 estudantes	20%
<div><div></div>Proficiente</div>	56 estudantes	42%
<div><div></div>Avançado</div>	31 estudantes	23%

2023

Proficiência Média

256

↑ 14 pts

Padrões de desempenho



<div><div></div>Abaixo do básico</div>	3 estudantes	3%
<div><div></div>Básico</div>	23 estudantes	21%
<div><div></div>Proficiente</div>	46 estudantes	43%
<div><div></div>Avançado</div>	36 estudantes	33%


2024

Proficiência Média

268

↑ 12 pts

Padrões de desempenho



<div><div></div>Abaixo do básico</div>	2 estudantes	2%
<div><div></div>Básico</div>	22 estudantes	21%
<div><div></div>Proficiente</div>	32 estudantes	31%
<div><div></div>Avançado</div>	48 estudantes	46%



# ANÁLISE DOS DADOS

Avaliação

Paebes 2024

Ensino

Ensino Fundamental

Ano escolar

9º ano do Ensino Fund

Componente curricular

Língua Portuguesa

Rede

Rede municipal

2022

Proficiência Média

275

Padrões de desempenho



<div></div> Abaixo do básico	7%
3 estudantes	
<div></div> Básico	40%
17 estudantes	
<div></div> Proficiente	44%
19 estudantes	
<div></div> Avançado	9%
4 estudantes	

2023

Proficiência Média

285

↑ 10 pts

Padrões de desempenho



<div></div> Abaixo do básico	8%
3 estudantes	
<div></div> Básico	26%
10 estudantes	
<div></div> Proficiente	54%
21 estudantes	
<div></div> Avançado	13%
5 estudantes	

2024

Proficiência Média

286

↑ 1 pts

Padrões de desempenho



<div></div> Abaixo do básico	0%
0 estudantes	
<div></div> Básico	36%
13 estudantes	
<div></div> Proficiente	44%
16 estudantes	
<div></div> Avançado	19%
7 estudantes	

# ANÁLISE DOS DADOS

Avaliação

Paebes 2024

Ensino

Ensino Fundamental

Ano escolar

9º ano do Ensino Fund

Componente curricular

Matemática

Rede

Rede municipal

Município

Regional

Rede

2022

Proficiência Média

277

Padrões de desempenho



● Abaixo do básico  
4 estudantes 9%

● Básico  
24 estudantes 56%

● Proficiente  
15 estudantes 35%

● Avançado  
0 estudantes 0%

2023

Proficiência Média

287

↑ 10 pts

Padrões de desempenho



● Abaixo do básico  
4 estudantes 10%

● Básico  
16 estudantes 40%

● Proficiente  
17 estudantes 43%

● Avançado  
3 estudantes 8%

2024

Proficiência Média

296

↑ 9 pts

Padrões de desempenho



● Abaixo do básico  
3 estudantes 8%

● Básico  
14 estudantes 39%

● Proficiente  
17 estudantes 47%

● Avançado  
2 estudantes 6%

# ANÁLISE DOS DADOS

---

## Percentuais de crescimento e/ou queda

2º ano Língua Portuguesa - 1,4%

2º ano Matemática - 4,61%

5º ano Língua Portuguesa + 21,08%

5º ano Matemática + 4,69%

9º ano Língua Portuguesa + 0,35%

9º ano Matemática + 3,14%