



Lei nº 3.814, de 11 de dezembro de 2025

Publicado no mural
da PMJN em
11/12/2025
Dando

Estima a Receita e Fixa Despesa do Município de João Neiva para o Exercício Financeiro de 2026.

O Prefeito Municipal de João Neiva, Estado do Espírito Santo faz saber que o Poder Legislativo do Município de João Neiva-ES aprovou e o chefe do Poder Executivo sancionou a seguinte Lei:

Art. 1º. O Orçamento Consolidado do Município de João Neiva/ES, para o exercício-financeiro de 2026, estima a Receita e fixa a Despesa em **R\$ 174.036.871,93** (cento e setenta e quatro milhões, trinta e seis mil, oitocentos e setenta e um reais e noventa e três centavos).

Art. 2º. A Receita será realizada mediante a arrecadação de Tributos e de outras Receitas Correntes e de Capital, na forma da Legislação vigente e das especificações constantes dos anexos desta Lei, com os seguintes desdobramentos:

Receitas Correntes	R\$	153.677.855,32
Receitas Tributárias	R\$	20.876.068,86
Receitas de Contribuições	R\$	5.994.805,64
Receitas Patrimoniais	R\$	10.614.735,50
Receita Agropecuária	R\$	0,00
Receita Industrial	R\$	0,00
Receitas de Serviços	R\$	5.267.861,41
Transferências Correntes	R\$	106.721.773,73
Outras Receitas Correntes	R\$	4.202.610,18
(-) Dedução p/ o FUNDEB	R\$	-12.504.465,15
(-) Dedução de Receitas de Transferências União	R\$	-7.558.337,25
(-) Dedução de Receitas de Transferências Estado	R\$	-4.946.127,90
Receita Corrente	R\$	141.173.390,17
Receitas de Capital	R\$	22.224.100,28
- Operação de Crédito	R\$	0,00
- Alienação de Bens	R\$	342.818,73
- Transferências de Capital	R\$	21.881.281,55
Receitas de Operações Intra-orçamentárias	R\$	10.639.381,48
Contribuições Patronal, Servidores e Parcelamento	R\$	4.437.406,62
Receitas de Serviços	R\$	180.879,47
Outras Receitas Correntes	R\$	6.021.095,39
TOTAL GERAL	R\$	174.036.871,93

Art. 3º. A Despesa fixada à conta das Receitas acima relacionadas observará a programação constante dos anexos que compõe este Orçamento, conforme Legislação vigente especificada por Órgão, Unidade Orçamentária, Função, Subfunção, Programa e Projetos/Atividades, ficando o Poder Executivo autorizado a executá-la na forma prevista nesta Lei.



DESPESA POR ÓRGÃO		
Poder Legislativo	R\$	4.854.468,99
-Câmara Municipal	R\$	4.854.468,99
Poder Executivo	R\$	169.182.402,94
Gabinete do Prefeito	R\$	1.930.930,00
Secretaria Municipal de Administração	R\$	4.894.133,00
Secretaria Municipal de Planejamento e Desenvolvimento Econômico	R\$	394.800,00
Secretaria Municipal da Fazenda	R\$	7.165.910,36
Secretaria Municipal de Des. Urbano, Habitação e Obras Públicas	R\$	33.254.912,32
Secretaria Municipal de Educação	R\$	31.261.089,72
Secretaria Municipal de Agricultura	R\$	16.656.907,52
Secretaria Municipal de Meio Ambiente e Desen. Sustentável	R\$	1.902.930,50
Secretaria Municipal de Cultura e Turismo	R\$	1.632.029,56
Secretaria Municipal de Esporte e Lazer	R\$	740.110,00
Secretaria Municipal de Controle e Transparência	R\$	404.000,00
Secretaria Municipal de Trabalho, Assistência e Desen. Social	R\$	7.278.460,00
Secretaria Municipal de Saúde	R\$	22.476.928,88
Fundo da Infância e Adolescência - FIA	R\$	350.480,00
SAAE – Serviço Autônomo de Água e Esgoto	R\$	5.544.055,86
IPSJON – Inst. Previdência Servidores Município de João Neiva	R\$	33.294.725,22
Reserva do RPPS	R\$	15.269.402,07
Despesas Correntes	R\$	17.600.323,15
Despesas de Capital	R\$	425.000,00
Reserva de Contingência	R\$	20.000,00
Despesas Totais	R\$	174.036.871,93
Total dos Órgãos	R\$	174.036.871,93

Art. 4º. O Poder Executivo Municipal poderá adotar as medidas necessárias para manter os dispêndios compatíveis com o comportamento da Receita nos termos do título VI, capítulo I, da Lei Federal n.º 4.320/64 de 17 de março de 1964, em realizar Operações de Créditos por Antecipação da Receita, de acordo com as disposições do artigo 167, III da Constituição Federal e Resolução do Senado Federal, com prévia autorização do Poder Legislativo.

Art. 5º. Fica o Poder Executivo Municipal de João Neiva autorizado a abrir créditos adicionais suplementares:

I. até o limite de 50% (cinquenta por cento) do valor total da despesa fixada na Lei Orçamentária Anual, de acordo com o disposto no art. 7º, I e art. 42 da Lei Federal 4.320 de 17 de março de 1964, utilizando como fonte de recurso as definidas no art. 43 da Lei Federal n.º. 4.320/64 e parecer consulta TCEES n.º 028 de 08 de julho de 2004, independentemente da fonte de recurso prevista para a despesa;

II. até 100% (cem por cento) do excesso de arrecadação, nos termos do inciso II, § 1º, e §§ 3º e 4º do artigo 43 da Lei Federal n.º 4.320/64;



III. até 100% (cem por cento) do superávit financeiro apurado no balanço patrimonial do exercício anterior, nos termos do inciso I, § 1º, e § 2º do artigo 43 da Lei Federal nº 4.320/64;

IV. até 100% (cem por cento) do recurso de Convênio firmado no exercício, conforme Parecer Consulta TCEES n. 028/2004;

V. até 100% (cem por cento) do produto de operações de crédito autorizadas, de forma que juridicamente possibilite ao Poder Executivo realizá-las, conforme inciso IV do § 1º do artigo 43 da Lei Federal nº 4.320/64;

VI. até 50% (cinquenta por cento) do valor total das dotações de pessoal e encargos sociais que se encontrarem insuficientemente dotadas, mediante anulação de dotações consignadas na Lei Orçamentária Anual e em seus créditos adicionais, nos termos do inciso III, § 1º do artigo 43 da Lei Federal nº 4.320/64.

VII. até 100% (cem por cento) das movimentações por anulação total ou parcial das dotações realizadas dentro do mesmo projeto ou atividade.

Parágrafo único. Os créditos adicionais suplementares autorizados no caput do artigo poderão ocorrer entre todas as Unidades Gestoras integrantes do Orçamento do município através de Decreto municipal.

Art. 6º. O pagamento do serviço da dívida e encargos terá prioridade sobre as ações de expansão.

Art. 7º. O Poder Executivo poderá firmar convênios com outras esferas do governo, instituições privadas, associações e cooperativas para o desenvolvimento dos programas, com ou sem ônus para o município.

Art. 8º. Fica autorizada a concessão de ajuda financeira a entidades sem fins lucrativos, reconhecida de utilidade pública, nas áreas de educação, cultura, esportes, agricultura, saúde e assistência social.

§ 1º. Os pagamentos serão efetuados após aprovação pelo Poder Executivo do Plano de Aplicação apresentado pela entidade beneficiada.

§ 2º. O prazo para prestação de contas será fixado pelo Poder Executivo.

§ 3º. Fica vedada a concessão de ajuda financeira a entidades que não prestarem contas dos recursos anteriormente recebidos, assim como as que não tiverem suas contas aprovadas pelo setor competente do Poder Executivo Municipal.

Art. 9º. O Poder Executivo estabelecerá normas para a realização das despesas, fixando medidas necessárias para manter os



dispêndios compatíveis com a arrecadação da receita, inclusive através de uma programação financeira, a fim de obter o equilíbrio financeiro entre receitas e despesas.

Art. 10. O Poder Executivo encaminhará a proposta orçamentária ao Legislativo até o nível de modalidade de aplicação, devendo publicar o Quadro de Detalhamento da Despesa (QDD) até o início da vigência da Lei Orçamentária Anual (LOA).

Art. 11. O Poder Executivo poderá alterar o Quadro de Detalhamento da Despesa (QDD), inclusive inserção de elementos de despesa e ou fontes de recursos, mediante Decreto do Poder Executivo, desde que não haja modificação/alteração da estrutura da despesa consignada no mesmo Projeto/Atividade, categoria econômica, grupo da despesa e modalidade de aplicação.


Art. 12. Esta Lei entra em vigor na data de sua publicação, revogadas as disposições em contrário.

Registre-se, publique-se e cumpra-se.

Gabinete do Prefeito Municipal de João Neiva/ES, em 11 de dezembro de 2025.


Paulo Sérgio de Nardi
Prefeito Municipal

Registrada e publicada, em 11 de dezembro de 2025.


Vanessa dos Santos
Chefe de Gabinete

**PREFEITURA MUNICIPAL DE JOAO NEIVA
CONSOLIDADORA
ESPÍRITO SANTO
31.776.479/0001-86
SUMÁRIO GERAL DA RECEITA POR FONTE E DA DESPESA POR FUNÇÕES DE GOVERNO
ORÇAMENTO - EXERCÍCIO DE 2026**

Receita	Valor	Total	Despesa	Total
10000000000 Receitas Correntes		153.677.855,32	01 Legislativa	4.854.468,99
11000000000 Impostos, Taxas e Contribuições de Melhoria	20.876.068,86		02 Judiciária	
12000000000 Contribuições	5.994.805,64		03 Essencial à Justiça	
13000000000 Receita Patrimonial	10.614.735,50		04 Administração	12.416.360,00
14000000000 Receita Agropecuária			05 Defesa Nacional	
15000000000 Receita Industrial			06 Segurança Pública	370.558,00
16000000000 Receita de Serviços	5.267.861,41		07 Relações Exteriores	
17000000000 Transferências Correntes	106.721.773,73		08 Assistência Social	7.428.940,00
19000000000 Outras Receitas Correntes	4.202.610,18		09 Previdência Social	18.025.323,15
20000000000 Receitas de Capital		22.224.100,28	10 Saúde	22.476.928,88
21000000000 Operações de Crédito			11 Trabalho	
22000000000 Alienação de Bens	342.818,73		12 Educação	31.261.089,72
23000000000 Amortização de Empréstimos			13 Cultura	1.632.029,56
24000000000 Transferências de Capital	21.881.281,55		14 Direitos da Cidadania	
29000000000 Outras Receitas de Capital			15 Urbanismo	30.387.234,32
70000000000 Corrente Intraorçamentária - Receitas Correntes		10.639.381,48	16 Habitação	489.728,00
95100000000 Dedução FUNDEB - Receitas Correntes		(12.504.465,15)	17 Saneamento	5.635.055,86
			18 Gestão Ambiental	1.902.930,50
			19 Ciência e Tecnologia	
			20 Agricultura	16.656.907,52
			21 Organização Agrária	
			22 Indústria	
			23 Comércio e Serviços	36.000,00
			24 Comunicações	198.995,00
			25 Energia	
			26 Transporte	
			27 Desporto e Lazer	740.110,00
			28 Encargos especiais	4.234.810,36
			99 RESERVA DE CONTINGÊNCIA	15.289.402,07
Total da Receita Orçamentária		174.036.871,93	Total da Despesa Orçamentária	174.036.871,93
Total da Receita Intra-Orçamentária		10.639.381,48	Total da Despesa Intra-Orçamentária	10.639.381,48
Total da Receita Líquida		163.397.490,45	Total da Despesa Líquida	163.397.490,45

**PREFEITURA MUNICIPAL DE JOAO NEIVA
CONSOLIDADORA
ESPÍRITO SANTO
31.776.479/0001-86
ANEXO I - DEMONSTRATIVO DA RECEITA E DESPESA SEGUNDO AS CATEGORIAS ECONÔMICAS
ORÇAMENTO - EXERCÍCIO DE 2026**

Receita	Valor	Total	Despesa	Valor	Total
Receitas Correntes		153.677.855,32	DESPESAS CORRENTES		130.016.134,86
Impostos, Taxas e Contribuições de Melhoria	20.876.068,86		PESSOAL E ENCARGOS SOCIAIS	60.472.134,92	
Contribuições	5.994.805,64		JUROS E ENCARGOS DA DÍVIDA		
Receita Patrimonial	10.614.735,50		OUTRAS DESPESAS CORRENTES	69.543.999,94	
Receita Agropecuária					
Receita Industrial					
Receita de Serviços	5.267.861,41				
Transferências Correntes	106.721.773,73				
Outras Receitas Correntes	4.202.610,18				
Dedução FUNDEB - Receitas Correntes		(12.504.465,15)			
Dedução FUNDEB - Transferências Correntes	(12.504.465,15)		SUPERÁVIT		11.157.255,31
Total:		141.173.390,17	Total:		141.173.390,17
Receitas de Capital		22.224.100,28	DESPESAS DE CAPITAL		28.731.335,00
Operações de Crédito			INVESTIMENTOS	28.731.335,00	
Alienação de Bens	342.818,73		INVERSÕES FINANCEIRAS		
Amortização de Empréstimos			AMORTIZAÇÃO DE DÍVIDA		
Transferências de Capital	21.881.281,55		RESERVA DE CONTINGÊNCIA		15.289.402,07
Outras Receitas de Capital			RESERVA DE CONTINGÊNCIA	15.289.402,07	
Corrente Intraorçamentária - Receitas Correntes		10.639.381,48			
Corrente Intraorçamentária - Impostos, Taxas e Contribuições de Melhoria					
Corrente Intraorçamentária - Contribuições	4.437.406,62				
Corrente Intraorçamentária - Receita de Serviços	180.879,47				
Corrente Intraorçamentária - Outras Receitas Correntes	6.021.095,39				
DEFÍCIT		11.157.255,31			
Total:		44.020.737,07	Total:		44.020.737,07
Receitas Correntes		153.677.855,32	DESPESAS CORRENTES		130.016.134,86
Receitas de Capital		22.224.100,28	DESPESAS DE CAPITAL		28.731.335,00
Corrente Intraorçamentária - Receitas Correntes		10.639.381,48	RESERVA DE CONTINGÊNCIA		15.289.402,07
Dedução FUNDEB - Receitas Correntes		(12.504.465,15)			
Total:		174.036.871,93	Total:		174.036.871,93
Total da Receita Intra-Orçamentária		10.639.381,48	Total da Despesa Intra-Orçamentária		10.639.381,48
Total da Receita Líquida		163.397.490,45	Total da Despesa Líquida		163.397.490,45

**PREFEITURA MUNICIPAL DE JOAO NEIVA
CONSOLIDADORA
ESPÍRITO SANTO
31.776.479/0001-86
ANEXO II - RESUMO GERAL DA RECEITA
ORÇAMENTO - EXERCÍCIO DE 2026**

Código	Descrição	Desdobramento	Subitem	Item	Tipo	Subgrupo	Grupo	Categoria
1000000000	Receitas Correntes							153.677.855,32
1100000000	Impostos, Taxas e Contribuições de Melhoria						20.876.068,86	
1110000000	Impostos					19.275.424,86		
1112000000	Impostos sobre o Patrim.				1.847.612,06			
1112500000	Imposto sobre a Propriedade Predial e Territorial Urbana			1.231.860,45				
11125001000	Imposto sobre a Propriedade Predial e Territorial Urbana - Principal	811.994,67						
11125002000	Imposto sobre a Propriedade Predial e Territorial Urbana - Multas e Juros de Mora	20.178,80						
11125003000	Imposto sobre a Propriedade Predial e Territorial Urbana - Dívida Ativa	267.467,85						
11125004000	Imposto sobre a Propriedade Predial e Territorial Urbana - Multas e Juros de Mora da Dívida Ativa	132.219,13						
11125300000	"Impostos sobre Transm. "Inter Vivos" de Bens Imóveis e de Direitos Reais sobre Imóveis"			615.751,61				
11125301000	"Impostos sobre Transm. "Inter Vivos" de Bens Imóveis e de Direitos Reais sobre Imóveis - Principal	604.301,61						
11125302000	"Impostos sobre Transm. "Inter Vivos" de Bens Imóveis e de Direitos Reais sobre Imóveis - Multas e J	5.225,00						
11125303000	"Impostos sobre Transm. "Inter Vivos" de Bens Imóveis e de Direitos Reais sobre Imóveis - Dívida Ati	5.225,00						
11125304000	"Impostos sobre Transm. "Inter Vivos" de Bens Imóveis e de Direitos Reais sobre Imóveis - Dívida Ati	1.000,00						
11130000000	Impostos sobre a Renda e Proventos de Qualquer Natureza				3.231.793,00			
11130300000	Imposto sobre a Renda - Retido na Fonte			3.231.793,00				
11130310000	Imposto sobre a Renda - Retido na Fonte - Trabalho		2.330.639,00					
11130311000	Imposto sobre a Renda - Retido na Fonte - Trabalho - Principal	2.330.639,00						
11130340000	Imposto sobre a Renda - Retido na Fonte - Outros Rendimentos		901.154,00					
11130341000	Imposto sobre a Renda - Retido na Fonte - Outros Rendimentos - Principal	899.654,00						
11130342000	Imposto sobre a Renda - Retido na Fonte - Outros Rendimentos - Multas e Juros de Mora	500,00						
11130343000	Imposto sobre a Renda - Retido na Fonte - Outros Rendimentos - Dívida Ativa	500,00						
11130344000	Imposto sobre a Renda - Retido na Fonte - Outros Rendimentos - Dívida Ativa - Multas e Juros de Mora	500,00						
11140000000	Impostos sobre a Produção e Circulação de Mercad. e Serv.				14.196.019,80			
11145100000	Impostos sobre Serv.			14.196.019,80				
11145110000	Imposto sobre Serv. de Qualquer Natureza - ISSQN		14.196.019,80					
11145111000	Imposto sobre Serv. de Qualquer Natureza - ISSQN - Principal	13.889.545,80						
11145112000	Imposto sobre Serv. de Qualquer Natureza - ISSQN - Multas e Juros de Mora	64.578,00						
11145113000	Imposto sobre Serv. de Qualquer Natureza - ISSQN - Dívida Ativa	175.227,00						
11145114000	Imposto sobre Serv. de Qualquer Natureza - ISSQN - Multas e Juros de Mora da Dívida Ativa	66.169,00						
11145115000	Imposto sobre Serv. de Qualquer Natureza - ISSQN - Multas	500,00						
11200000000	Taxas					1.600.644,00		
11210000000	Taxas pelo Exercício do Poder de Polícia				360.382,00			
11210100000	Taxas de Inspeção, Controle e Fiscalização			315.168,00				
11210101000	Taxas de Inspeção, Controle e Fiscalização - Principal	263.896,00						
11210102000	Taxas de Inspeção, Controle e Fiscalização - Multas e Juros de Mora	2.570,00						
11210103000	Taxas de Inspeção, Controle e Fiscalização - Dívida Ativa	32.006,00						
11210104000	Taxas de Inspeção, Controle e Fiscalização - Multas e Juros de Mora da Dívida Ativa	16.696,00						
11210400000	Taxa de Controle e Fiscalização Ambiental			45.214,00				
11210401000	Taxa de Controle e Fiscalização Ambiental - Principal	43.714,00						
11210402000	Taxa de Controle e Fiscalização Ambiental - Multas e Juros de Mora	500,00						
11210403000	Taxa de Controle e Fiscalização Ambiental - Dívida Ativa	500,00						
11210404000	Taxa de Controle e Fiscalização Ambiental - Multas e Juros de Mora da Dívida Ativa	500,00						

**PREFEITURA MUNICIPAL DE JOAO NEIVA
CONSOLIDADORA
ESPÍRITO SANTO
31.776.479/0001-86
ANEXO II - RESUMO GERAL DA RECEITA
ORÇAMENTO - EXERCÍCIO DE 2026**

Código	Descrição	Desdobramento	Subitem	Item	Tipo	Subgrupo	Grupo	Categoria
1122000000	Taxas pela Prestação de Serviços				1.240.262,00			
1122010000	Taxas pela Prestação de Serviços			1.240.262,00	1.240.262,00			
1122010100	Taxas pela Prestação de Serviços em Geral - Principal	893.637,00						
1122010200	Taxas pela Prestação de Serviços em Geral - Multas e Juros de Mora	15.745,00						
1122010300	Taxas pela Prestação de Serviços em Geral - Dívida Ativa	201.411,00						
1122010400	Taxas pela Prestação de Serviços em Geral - Multas e Juros de Mora da Dívida Ativa	129.469,00						
1200000000	Contribuições						5.994.805,64	
1210000000	Contribuições Sociais					3.132.344,64		
1215000000	Contribuições para Regimes Próprios de Previdência e Sistema de Proteção Social				3.132.344,64			
1215010000	Contribuição do Servidor Civil			3.105.280,62				
1215011000	Contribuição do Servidor Civil Ativo		2.729.153,18					
1215011100	Contribuição do Servidor Civil Ativo - Principal	2.728.153,18						
1215011200	Contribuição do Servidor Civil Ativo - Multas e Juros de Mora	1.000,00						
1215012000	Contribuição do Servidor Civil Inativo		73.713,48					
1215012100	Contribuição do Servidor Civil Inativo - Principal	73.713,48						
1215013000	Contribuição do Servidor Civil - Pensionistas		2.413,96					
1215013100	Contribuição do Servidor Civil - Pensionistas - Principal	2.413,96						
1215014000	Contribuição oriunda de Sentenças Judiciais - Servidor Civil Ativo		10.000,00					
1215014100	Contribuição oriunda de Sentenças Judiciais - Servidor Civil Ativo - Principal	10.000,00						
1215015000	Contribuição oriunda de Sentenças Judiciais - Servidor Civil Inativo		240.000,00					
1215015100	Contribuição oriunda de Sentenças Judiciais - Servidor Civil Inativo - Principal	240.000,00						
1215016000	Contribuição oriunda de Sentenças Judiciais - Servidor Civil - Pensionistas		50.000,00					
1215016100	Contribuição oriunda de Sentenças Judiciais - Servidor Civil - Pensionistas - Principal	50.000,00						
1215020000	Contribuição Patronal - Servidor Civil			27.064,02				
1215021000	Contribuição Patronal - Servidor Civil Ativo		27.064,02					
1215021100	Contribuição Patronal - Servidor Civil Ativo - Principal	27.064,02						
1240000000	Contribuição para o Custeio do Serviço de Iluminação Pública					2.862.461,00		
1241000000	Contrib. para o Custeio do Serviço de Ilumin. Públ.			2.862.461,00	2.862.461,00			
1241500000	Contrib. para o Custeio do Serviço de Ilumin. Públ.			2.862.461,00				
1241500100	Contrib. para o Custeio do Serviço de Ilumin. Públ. - Principal	2.862.461,00						
1300000000	Receita Patrimonial						10.614.735,50	
1310000000	Exploração do Patrimônio Imobiliário do Estado					63.054,00		
1311000000	Explor. do Patrim. Imobiliário do Estado					63.054,00		
1311990000	Outras Receitas Imobiliárias			63.054,00				
1311990100	Outras Receitas Imobiliárias - Principal	56.784,00						
1311990200	Outras Receitas Imobiliárias - Multas e Juros de Mora	2.090,00						
1311990300	Outras Receitas Imobiliárias - Dívida Ativa	2.090,00						
1311990400	Outras Receitas Imobiliárias - Multas e Juros de Mora da Dívida Ativa	2.090,00						
1320000000	Valores Mobiliários					10.551.681,50		
1321000000	Juros e Correções Monetárias					10.551.681,50		
1321010000	Remuneração de Depósitos Bancários			4.029.870,24				
1321010100	Remuneração de Depósitos Bancários - Principal	4.029.870,24						
1321040000	Remuneração dos Rec. do Regime Próprio de Previdência Social - RPPS			6.521.811,26				
1321040100	Remuneração dos Rec. do Regime Próprio de Previdência Social - RPPS - Principal	6.521.811,26						
1600000000	Receita de Serviços						5.267.861,41	
1610000000	Serviços Administrativos e Comerciais Gerais					3.653.514,48		

**PREFEITURA MUNICIPAL DE JOAO NEIVA
CONSOLIDADORA
ESPÍRITO SANTO
31.776.479/0001-86
ANEXO II - RESUMO GERAL DA RECEITA
ORÇAMENTO - EXERCÍCIO DE 2026**

Código	Descrição	Desdobramento	Subitem	Item	Tipo	Subgrupo	Grupo	Categoria
1611000000	Serviços Administrativos e Comerciais Gerais				3.653.514,48			
1611010000	Serviços Administrativos e Comerciais Gerais			3.522.278,83				
1611010100	Serviços Administrativos e Comerciais Gerais - Principal	3.522.278,83						
1611010109	Serviços Fundo Municipal de Desenvolvimento Sustentável	15.675,00						
1611010110	Tarifa de Água	3.494.142,68						
1611010116	Créditos Gerados por Pqto em Duplicidade	12.461,15						
1611020000	Inscrição em Concursos e Processos Seletivos			131.235,65				
1611020100	Inscrição em Concursos e Processos Seletivos - Principal	131.235,65						
1690000000	Outros Serviços					1.614.346,93		
1690000000	Outros Serv.					1.614.346,93		
1699500000	Serviços Sujeitos à Regulação			1.614.346,93				
1699501000	Serviços de Saneamento Básico - Abastecimento de Água.		1.437,83					
16995011000	Serviços de Saneamento Básico - Abastecimento de Água. - Principal	1.437,83						
16995011007	Análises Laboratoriais	1.437,83						
16995020000	Serviços de Saneamento Básico - Esgotamento Sanitário.		1.469.822,32					
16995021000	Serviços de Saneamento Básico - Esgotamento Sanitário. - Principal	1.469.822,32						
16995021001	Tarifa de Esgoto	1.469.822,32						
16995090000	Outros Serviços Sujeitos à Regulação		143.086,78					
16995091000	Outros Serviços Sujeitos à Regulação - Principal	52.024,52						
16995091001	Outros Serviços	30.246,93						
16995091002	Ligação de Esgoto	958,55						
16995091003	Ligação de Água	5.002,96						
16995091004	Serviços de Religamento de Água	15.816,08						
16995092000	Outros Serviços Sujeitos à Regulação - Multas e Juros de Mora	14.378,25						
16995093000	Outros Serviços Sujeitos à Regulação - Dívida Ativa	76.684,01						
17000000000	Transferências Correntes						106.721.773,73	
17100000000	Transferências da União e de suas Entidades					60.284.092,25		
17110000000	Transf. Decorr.s de Participação na Receita da União					41.502.180,25		
17115100000	Cota-Parte do Fundo de Participação dos Municípios - FPM			41.471.859,25				
17115110000	Cota-Parte do Fundo de Participação dos Municípios - Cota Mensal		37.761.365,25					
17115111000	Cota-Parte do Fundo de Participação dos Municípios - Cota Mensal - Principal	37.761.365,25						
17115120000	Cota-Parte do Fundo de Participação dos Municípios - Cotas Extraordinárias		3.710.494,00					
17115121000	Cota-Parte do Fundo de Participação dos Municípios - Cotas Extraordinárias - Principal	3.710.494,00						
17115200000	Cota-Parte do Imposto Sobre a Propriedade Territorial Rural			30.321,00				
17115201000	Cota-Parte do Imposto Sobre a Propriedade Territorial Rural - Principal	30.321,00						
17120000000	Transf. das Compensações Financeiras pela Explor. de Rec. Naturais				8.701.688,00			
17125100000	Cota-parte da Compensação Financeira pela Explor. de Rec. Minerais - CFEM			5.677.975,00				
17125101000	Cota-parte da Compensação Financeira pela Explor. de Rec. Minerais - CFEM - Principal	5.677.975,00						
17125200000	Cota-parte da Compensação Financeira pela Produção de Petróleo			3.023.713,00				
17125240000	Cota-Parte do Fundo Especial do Petróleo - FEP		3.023.713,00					
17125241000	Cota-Parte do Fundo Especial do Petróleo - FEP - Principal	3.023.713,00						
17130000000	Transf. de Rec. do Sistema Único de Saúde - SUS				6.180.979,00			
17135000000	Transf. de Rec. do Sistema Único de Saúde - SUS - Repasses Fundo a Fundo - Bloco de Manut. das Ações			6.180.979,00				
17135010000	Transf. de Rec. do Bloco de Manut. das Ações e Serv. Públ. de Saúde - Atenção Primária		3.030.493,00					
17135011000	Transf. de Rec. do Bloco de Manut. das Ações e Serv. Públ. de Saúde - Atenção Primária - Principal	3.030.493,00						

**PREFEITURA MUNICIPAL DE JOAO NEIVA
CONSOLIDADORA
ESPIRITO SANTO
31.776.479/0001-86
ANEXO II - RESUMO GERAL DA RECEITA
ORÇAMENTO - EXERCÍCIO DE 2026**

Código	Descrição	Desdobramento	Subitem	Item	Tipo	Subgrupo	Grupo	Categoria
17135020000	Transf. de Rec. do Bloco de Manut. das Ações e Serv. Públ. de Saúde - Atenção Especializada		1.995.700,00	1.995.700,00				
17135021000	Transf. de Rec. do Bloco de Manut. das Ações e Serv. Públ. de Saúde - Atenção Especializada - Princi							
17135030000	Transf. de Rec. do Bloco de Manut. das Ações e Serv. Públ. de Saúde - Vigilância em Saúde		305.888,00	305.888,00				
17135031000	Transf. de Rec. do Bloco de Manut. das Ações e Serv. Públ. de Saúde - Vigilância em Saúde - Princi							
17135040000	Transf. de Rec. do Bloco de Manut. das Ações e Serv. Públ. de Saúde - Assistência Farmacêutica		102.768,00	102.768,00				
17135041000	Transf. de Rec. do Bloco de Manut. das Ações e Serv. Públ. de Saúde - Assistência Farmacêutica - Pri							
17135090000	Transf. de Rec. do Bloco de Manut. das Ações e Serv. Públ. de Saúde - Outros Prog.s		746.130,00	746.130,00				
17135091000	Transf. de Rec. do Bloco de Manut. das Ações e Serv. Públ. de Saúde - Outros Prog.s - Principal							
17140000000	Transferências de Rec. do Fundo Nac. do Desenvolvimento da Educação - FNDE				1.741.355,00			
17145000000	Transferências do Salário-Educação			1.132.343,00				
17145001000	Transferências do Salário-Educação - Principal	1.132.343,00						
17145200000	Transferências referentes ao Programa Nacional de Alimentação Escolar - PNAE			211.162,00				
17145201000	Transferências referentes ao Programa Nacional de Alimentação Escolar - PNAE - Principal	211.162,00						
17145300000	Transferências referentes ao Programa Nacional de Apoio ao Transp. do Escolar - PNATE			72.850,00				
17145301000	Transferências referentes ao Programa Nacional de Apoio ao Transp. do Escolar - PNATE - Principal	72.850,00						
17149900000	Outras Transferências Diretas do Fundo Nacional do Desenvolvimento da Educação - FNDE			325.000,00				
17149901000	Outras Transferências Diretas do Fundo Nacional do Desenvolvimento da Educação - FNDE - Principal	325.000,00						
17150000000	Transf. de Rec. de Complement. da União ao Fundo de Manut. e Desenvol. da Educ. Básica e de Valoriz.				27.042,00			
17155200000	Transferências de Recursos de Complementação da União ao Fundeb - VAAR			27.042,00				
17155201000	Transferências de Recursos de Complementação da União ao Fundeb - VAAR - Principal	27.042,00						
17160000000	Transferência de Recursos do Fundo Nacional de Assistência Social - FNAS			367.467,00				
17160001000	Transferência de Recursos do Fundo Nacional de Assistência Social - FNAS - Principal			367.467,00				
17165001000	Transferência de Recursos do Fundo Nacional de Assistência Social - FNAS - Principal	367.467,00						
17190000000	Outras Transf. de Rec. da União e de suas Entidades				1.763.381,00			
17195700000	Transferência Especial da União			250.000,00				
17195701000	Transferência Especial da União - Principal	250.000,00						
17195800000	Transferência Obrigatória Decorrente da Lei Complementar nº 176/2020			115.797,00				
17195801000	Transferência Obrigatória Decorrente da Lei Complementar nº 176/2020 - Principal	115.797,00						
17199900000	Outras Transferências de Recursos da União e de suas Entidades			1.397.584,00				
17199901000	Outras Transferências de Recursos da União e de suas Entidades - Principal	1.397.584,00						
17200000000	Transferências dos Estados e do Distrito Federal e de suas Entidades					28.253.061,00		
17210000000	Participação na Receita dos Estados e Distrito Federal				25.985.387,00			
17215000000	Cota-Parte do ICMS			23.235.900,00				
17215001000	Cota-Parte do ICMS - Principal	23.235.900,00						
17215100000	Cota-Parte do IPVA			2.434.867,00				
17215101000	Cota-Parte do IPVA - Principal	2.434.867,00						
17215200000	Cota-Parte do IPI - Municípios			277.306,00				
17215201000	Cota-Parte do IPI - Municípios - Principal	277.306,00						
17215300000	Cota-Parte da Contrib. de Intervenção no Domínio Econômico			37.314,00				
17215301000	Cota-Parte da Contrib. de Intervenção no Domínio Econômico - Principal	37.314,00						
17220000000	Transferências das Compensações Financeiras pela Exploração de Recursos Naturais				433.546,00			
17225200000	Cota-parte Royalties - Compensação Financeira pela Produção do Petróleo - Lei nº 7990/89, artigo 9º			433.546,00				
	Cota-parte Royalties - Compensação Financeira pela Produção do Petróleo - Lei nº 7990/89,							

**PREFEITURA MUNICIPAL DE JOAO NEIVA
CONSOLIDADORA
ESPÍRITO SANTO
31.776.479/0001-86
ANEXO II - RESUMO GERAL DA RECEITA
ORÇAMENTO - EXERCÍCIO DE 2026**

Código	Descrição	Desdobramento	Subitem	Item	Tipo	Subgrupo	Grupo	Categoria
17225201000	artigo 9º	433.546,00						
17230000000	Transferências de Rec. do Sistema Único de Saúde – SUS				355.651,00			
17235000000	Transferências de Rec. do Sistema Único de Saúde – SUS			355.651,00				
17235001000	Transferências de Rec. do Sistema Único de Saúde – SUS - Principal	355.651,00						
17290000000	Outras Transf. dos Estados e Distrito Federal				1.478.477,00			
17295100000	Transferências de Estados destinadas à Assistência Social			345.477,00				
17295101000	Transferências de Estados destinadas à Assistência Social - Principal	345.477,00						
17295200000	Transferências de Recursos Destinados a Programas de Educação			880.000,00				
17295201000	Transferências de Recursos Destinados a Programas de Educação - Principal	880.000,00						
17299900000	Outras Transf. dos Estados e DF			253.000,00				
17299901000	Outras Transf. dos Estados e DF - Principal	253.000,00						
17400000000	Transferências de Instituições Privadas				272.580,48		272.580,48	
17410000000	Transferências de Instituições Privadas							
17419900000	Outras Transferências de Instituições Privadas			272.580,48				
17419901000	Outras Transferências de Instituições Privadas - Principal	272.580,48						
17500000000	Transferências de Outras Instituições Públicas					17.912.040,00		
17510000000	Transf. de Rec. do Fundo de Manut. e Desenvol. da Educação Básica e de Valorização dos Profissionais				17.912.040,00			
17515000000	Transf. de Rec. do Fundo de Manut. e Desenvol. da Educação Básica e de Valorização dos Profissionais	17.912.040,00						
17515001000	Transf. de Rec. do Fundo de Manut. e Desenvol. da Educação Básica e de Valorização dos Profissionais							
19000000000	Outras Receitas Correntes						4.202.610,18	
19100000000	Multas Administrativas, Contratuais e Judiciais					33.549,26		
19110000000	Multas Administrativas, Contratuais e Judiciais					33.549,26		
19110100000	Multas Previstas em Legislação Específica			33.549,26				
19110101000	Multas Previstas em Legislação Específica - Principal	33.549,26						
19110101001	Multas Previstas em Regulamento	33.549,26						
19200000000	Indenizações, Restituições e Ressarcimentos					263.300,29		
19200000000	Indenizações, Restituições e Ressarcimentos					263.300,29		
19220000000	Restituições					263.300,29		
19229900000	Outras Restituições			263.300,29				
19229901000	Outras Restituições - Principal	263.300,29						
19900000000	Demais Receitas Correntes						3.905.760,63	
19900000000	Outras Receitas Correntes							
19903000000	Compensações Financeiras entre os Regimes de Previdência			3.901.099,17		3.905.760,63		
19903010000	Compensações Financeiras entre os Regimes de Previdência - Principal	3.901.099,17						
19999000000	Outras Receitas			4.661,46				
19999910000	Outras Receitas Administradas pela RFB		2.661,46					
19999911000	Outras Receitas Administradas pela RFB - Principal	2.661,46						
19999920000	Outras Receitas Não Arrecadadas e Não Projetadas pela RFB - Primárias		1.500,00					
19999923000	Outras Receitas Não Arrecadadas e Não Projetadas pela RFB - Primárias - Dívida Ativa	1.000,00						
19999924000	Outras Receitas Não Arrecadadas e Não Projetadas pela RFB - Primárias - Dívida Ativa - Multas e Ju	500,00						
19999930000	Outras Receitas Não Arrecadadas e Não Projetadas pela RFB - Financeiras		500,00					
19999931000	Outras Receitas Não Arrecadadas e Não Projetadas pela RFB - Financeiras - Principal	500,00						
20000000000	Recargas de Capital							22.224.100,28
22000000000	Alienação de Bens						342.818,73	
22000000000	Alienação de Bens Móveis							

**PREFEITURA MUNICIPAL DE JOAO NEIVA
CONSOLIDADORA
ESPÍRITO SANTO
31.776.479/0001-86
ANEXO II - RESUMO GERAL DA RECEITA
ORÇAMENTO - EXERCÍCIO DE 2026**

Código	Descrição	Desdobramento	Subitem	Item	Tipo	Subgrupo	Grupo	Categoria	
2210000000						342.818,73			
2213000000	Alienação de Bens Móveis e Semoventes				342.818,73				
2213010000	Alienação de Bens Móveis e Semoventes			342.818,73					
2213010100	Alienação de Bens Móveis e Semoventes - Principal	342.818,73							
2400000000	Transferências de Capital						21.881.281,55		
2410000000	Transferências de União e de suas Entidades					5.500.000,00			
2414000000	Transferências de Convênios da União e de suas Entidades				5.500.000,00				
2414990000	Outras Transferências de Convênios da União e de suas Entidades			5.500.000,00					
2414990100	Outras Transferências de Convênios da União e de suas Entidades - Principal	5.500.000,00							
2420000000	Transferências dos Estados e do Distrito Federal e de suas Entidades						16.381.281,55		
2421000000	Transferências de Rec. do Sistema Único de Saúde - SUS dos Estados e DF					500.000,00			
2421500000	Transferências de Rec. do Sistema Único de Saúde - SUS			500.000,00					
2421500100	Transferências de Rec. do Sistema Único de Saúde - SUS - Principal	500.000,00							
2422000000	Transferências de Convênios dos Estados e DF e de suas Entidades								
2422540000	Transferências de Convênios dos Estados destinadas a Prog.s de Infraestrutura em Transp.			13.192.368,01		13.192.368,01			
2422540100	Transferências de Convênios dos Estados destinadas a Prog.s de Infraestrutura em Transp. - Principal	13.192.368,01							
2429000000	Outras Transf. de Rec. dos Estados								
2429990000	Outras Transf. de Rec. dos Estados			2.688.913,54		2.688.913,54			
2429990100	Outras Transf. de Rec. dos Estados - Principal	2.688.913,54							
Total Receita								175.901.955,60	
7000000000	Corrente Intraorçamentária - Receitas Correntes							10.639.381,48	
7200000000	Corrente Intraorçamentária - Contribuições								
7210000000	Corrente Intraorçamentária - Contribuições Sociais					4.437.406,62	4.437.406,62		
7215000000	Corrente Intraorçamentária - Contribuições para Regimes Próprios de Previdência e Sistema de Proteção								
7215020000	Corrente Intraorçamentária - Contribuição Patronal - Servidor Civil			4.437.406,62					
7215021000	Corrente Intraorçamentária - Contribuição Patronal - Servidor Civil Ativo		4.437.406,62						
7215021100	Corrente Intraorçamentária - Contribuição Patronal - Servidor Civil Ativo - Principal	4.434.406,62							
7215021200	Corrente Intraorçamentária - Contribuição Patronal - Servidor Civil Ativo - Multas e Juros de Mora	1.000,00							
7215021300	Corrente Intraorçamentária - Contribuição Patronal - Servidor Civil Ativo - Dívida Ativa	1.000,00							
7215021400	Corrente Intraorçamentária - Contribuição Patronal - Servidor Civil Ativo - Multas e Juros de Mora d	1.000,00							
7600000000	Corrente Intraorçamentária - Receita de Serviços							180.879,47	
7610000000	Corrente Intraorçamentária - Serviços Administrativos e Comerciais Gerais						287,57		
7611000000	Corrente Intraorçamentária - Serviços Administrativos e Comerciais Gerais					287,57			
7611010000	Corrente Intraorçamentária - Serviços Administrativos e Comerciais Gerais - Principal	287,57							
7611010100	Corrente Intraorçamentária - Créditos Gerados por Pgto em Duplicidade	287,57							
7690000000	Corrente Intraorçamentária - Outros Serviços							180.591,90	
7699000000	Corrente Intraorçamentária - Outros Serv.								
7699500000	Corrente Intraorçamentária - Serviços Sujeitos à Regulação			180.591,90		180.591,90			
7699501000	Corrente Intraorçamentária - Serviços de Saneamento Básico - Abastecimento de Água.								
7699501100	Corrente Intraorçamentária - Serviços de Saneamento Básico - Abastecimento de Água. - Principal	98.827,54		98.827,54					
76995011001	Corrente Intraorçamentária - Tarifa de Água	98.539,97							

**PREFEITURA MUNICIPAL DE JOAO NEIVA
CONSOLIDADORA
ESPÍRITO SANTO
31.776.479/0001-86
ANEXO II - RESUMO GERAL DA RECEITA
ORÇAMENTO - EXERCÍCIO DE 2026**

Código	Descrição	Desdobramento	Subitem	Item	Tipo	Subgrupo	Grupo	Categoria
76995011004	Corrente Intraorçamentária - Corrente Intraorçamentária - Análises Laboratoriais	287,57						
76995020000	Corrente Intraorçamentária - Serviços de Saneamento Básico - Esgotamento Sanitário.		61.251,36					
76995021000	Corrente Intraorçamentária - Serviços de Saneamento Básico - Esgotamento Sanitário - Principal	61.251,36						
76995021001	Corrente Intraorçamentária - Corrente Intraorçamentária - Tarifa de Esgoto	61.251,36						
76995090000	Corrente Intraorçamentária - Outros Serviços Sujeitos à Regulação		20.513,00					
76995091000	Corrente Intraorçamentária - Outros Serviços Sujeitos à Regulação - Principal	17.829,05						
76995091001	Corrente Intraorçamentária - Corrente Intraorçamentária - Outros Serviços	5.080,32						
76995091002	Corrente Intraorçamentária - Corrente Intraorçamentária - Ligação de Esgoto	5.080,32						
76995091003	Corrente Intraorçamentária - Corrente Intraorçamentária - Ligação de Água	5.272,03						
76995091004	Corrente Intraorçamentária - Corrente Intraorçamentária - Serviços de Religamento de Água	2.396,38						
76995092000	Corrente Intraorçamentária - Corrente Intraorçamentária - Outros Serviços Sujeitos à Regulação - Multas e Juros de Mora	2.396,38						
76995093000	Corrente Intraorçamentária - Corrente Intraorçamentária - Outros Serviços Sujeitos à Regulação - Dívida Ativa	287,57						
79000000000	Corrente Intraorçamentária - Outras Receitas Correntes						6.021.095,39	
79100000000	Corrente Intraorçamentária - Multas Administrativas, Contratuais e Judiciais				287,57	287,57		
79110000000	Corrente Intraorçamentária - Multas Administrativas, Contratuais e Judiciais							
79110100000	Corrente Intraorçamentária - Multas Previstas em Legislação Específica			287,57				
79110101000	Corrente Intraorçamentária - Multas Previstas em Legislação Específica - Principal	287,57						
79110101001	Corrente Intraorçamentária - Corrente Intraorçamentária - Multas Previstas em Regulamento	287,57						
79900000000	Corrente Intraorçamentária - Demais Receitas Correntes					6.020.807,82		
79900000000	Corrente Intraorçamentária - Outras Receitas Correntes				6.020.807,82	6.020.807,82		
79990100000	Corrente Intraorçamentária - Aportes Periódicos para Amortiz. de Déficit Atuarial do Regime Próprio			6.020.807,82				
79990101000	Corrente Intraorçamentária - Corrente Intraorçamentária - Aportes Periódicos para Amortiz. de Déficit Atuarial do Regime Próprio	6.020.807,82						
Total Intraorçamentário								10.639.381,48
9510000000000	Dedução FUNDEB - Receitas Correntes							(12.504.465,15)
9517000000000	Dedução FUNDEB - Transferências Correntes						(12.504.465,15)	
9517100000000	Dedução FUNDEB - Transferências da União e de suas Entidades							
9517110000000	Dedução FUNDEB - Transf. Decorss de Participação na Receita da União				(7.558.337,25)	(7.558.337,25)		
9517115100000	Dedução FUNDEB - Cota-Parte do Fundo de Participação dos Municípios - FPM			(7.552.273,05)	(7.552.273,05)			
9517115110000	Dedução FUNDEB - Cota-Parte do Fundo de Participação dos Municípios - Cota Mensal		(7.552.273,05)					
9517115111000	Dedução FUNDEB - Dedução FUNDEB - Cota-Parte do Fundo de Participação dos Municípios - Cota Mensal - Principal	(7.552.273,05)						
9517115200000	Dedução FUNDEB - Cota-Parte do Imposto Sobre a Propriedade Territorial Rural			(6.064,20)	(6.064,20)			
9517115201000	Dedução FUNDEB - Dedução FUNDEB - Cota-Parte do Imposto Sobre a Propriedade Territorial Rural - Principal	(6.064,20)						
9517200000000	Dedução FUNDEB - Transferências dos Estados e do Distrito Federal e de suas Entidades					(4.946.127,90)	(4.946.127,90)	
9517210000000	Dedução FUNDEB - Participação na Receita dos Estados e Distrito Federal							
9517215000000	Dedução FUNDEB - Cota-Parte do ICMS			(4.647.180,00)	(4.647.180,00)			
9517215001000	Dedução FUNDEB - Dedução FUNDEB - Cota-Parte do ICMS - Principal	(4.647.180,00)						
9517215100000	Dedução FUNDEB - Cota-Parte do IPVA			(243.486,70)	(243.486,70)			
9517215101000	Dedução FUNDEB - Dedução FUNDEB - Cota-Parte do IPVA - Principal	(243.486,70)						
9517215200000	Dedução FUNDEB - Cota-Parte do IPI - Municípios			(55.461,20)	(55.461,20)			
9517215201000	Dedução FUNDEB - Dedução FUNDEB - Cota-Parte do IPI - Municípios - Principal	(55.461,20)						
Total Dedução								(12.504.465,15)
Total Líquido da Receita:								174.036.871,93

**PREFEITURA MUNICIPAL DE JOAO NEIVA
CONSOLIDADORA
ESPÍRITO SANTO
31.776.479/0001-86
ANEXO II - RESUMO GERAL DA RECEITA
ORÇAMENTO - EXERCÍCIO DE 2026**

Total Intra-Orçamentário	10.639.381,48
Déficit:	0,00
Total Líquido:	163.397.490,45



**PREFEITURA MUNICIPAL DE JOAO NEIVA
CONSOLIDADORA
ESPIRITO SANTO
31.776.479/0001-86
ANEXO II - DEMONSTRATIVO DA DESPESA POR CATEGORIA ECONÔMICA
ORÇAMENTO - EXERCÍCIO DE 2026**

Código	Descrição	Subelemento	Elemento	Modalidade	Grupo	Categoria
ÓRGÃO 031 - SAAE - SERVIÇO AUTÔNOMO DE ÁGUA E ESGOTO						
3000000000	DESPESAS CORRENTES					4.869.151,36
3100000000	PESSOAL E ENCARGOS SOCIAIS				1.829.743,73	
3190000000	APLICAÇÕES DIRETAS			1.640.051,50		
3191000000	APLICAÇÃO DIRETA DECORRENTE DE OPERAÇÃO ENTRE ÓRGÃOS,FUNDOS E ENTIDADES I			189.692,23		
3300000000	OUTRAS DESPESAS CORRENTES				3.039.407,63	
3390000000	APLICAÇÕES DIRETAS			2.485.141,78		
3391000000	APLICAÇÃO DIRETA DECORRENTE DE OPERAÇÃO ENTRE ÓRGÃOS,FUNDOS E ENTIDADES I			491.875,09		
3393000000	APLICAÇÃO DIRETA DECORRENTE DE OPERAÇÃO DE ÓRGÃO, FUNDOS E ENTIDADES INTEG			62.390,76		
4000000000	DESPESAS DE CAPITAL					674.904,50
4400000000	INVESTIMENTOS				674.904,50	
4490000000	APLICAÇÕES DIRETAS			674.904,50		
Total Órgão:						5.544.055,86
ÓRGÃO 032 - IPSJON - INSTITUTO PREV. DOS SERV. DO MUN. DE JOÃO NEIVA						
3000000000	DESPESAS CORRENTES					17.600.323,15
3100000000	PESSOAL E ENCARGOS SOCIAIS				17.227.697,31	
3190000000	APLICAÇÕES DIRETAS			17.179.958,20		
3191000000	APLICAÇÃO DIRETA DECORRENTE DE OPERAÇÃO ENTRE ÓRGÃOS,FUNDOS E ENTIDADES I			47.739,11		
3300000000	OUTRAS DESPESAS CORRENTES				372.625,84	
3390000000	APLICAÇÕES DIRETAS			299.540,98		
3391000000	APLICAÇÃO DIRETA DECORRENTE DE OPERAÇÃO ENTRE ÓRGÃOS,FUNDOS E ENTIDADES I			72.084,86		
3395000000	APLICAÇÃO DIRETA À CONTA DE RECURSOS DE QUE TRATAM OS §§ 1º E 2º DO ART. 24 DA LI			1.000,00		
4000000000	DESPESAS DE CAPITAL					425.000,00
4400000000	INVESTIMENTOS				425.000,00	
4490000000	APLICAÇÕES DIRETAS			425.000,00		
9000000000	RESERVA DE CONTINGÊNCIA					15.269.402,07
9900000000	RESERVA DE CONTINGÊNCIA				15.269.402,07	
9999000000	RESERVA DE CONTINGÊNCIA			15.269.402,07		
Total Órgão:						33.294.725,22
ÓRGÃO 100000 - CÂMARA MUNICIPAL						
3000000000	DESPESAS CORRENTES					4.639.468,99
3100000000	PESSOAL E ENCARGOS SOCIAIS				3.310.000,00	
3190000000	APLICAÇÕES DIRETAS			2.930.000,00		
3191000000	APLICAÇÃO DIRETA DECORRENTE DE OPERAÇÃO ENTRE ÓRGÃOS,FUNDOS E ENTIDADES I			380.000,00		
3300000000	OUTRAS DESPESAS CORRENTES				1.329.468,99	
3390000000	APLICAÇÕES DIRETAS			701.032,79		
3391000000	APLICAÇÃO DIRETA DECORRENTE DE OPERAÇÃO ENTRE ÓRGÃOS,FUNDOS E ENTIDADES I			628.436,20		
4000000000	DESPESAS DE CAPITAL					215.000,00
4400000000	INVESTIMENTOS				215.000,00	
4490000000	APLICAÇÕES DIRETAS			215.000,00		
Total Órgão:						4.854.468,99

**PREFEITURA MUNICIPAL DE JOAO NEIVA
CONSOLIDADORA
ESPÍRITO SANTO
31.776.479/0001-86
ANEXO II - DEMONSTRATIVO DA DESPESA POR CATEGORIA ECONÔMICA
ORÇAMENTO - EXERCÍCIO DE 2026**

Código	Descrição	Subelemento	Elemento	Modalidade	Grupo	Categoria
ÓRGÃO 200000 - SECRETARIA MUNICIPAL DE GOVERNO						
30000000000	DESPESAS CORRENTES					1.922.145,00
31000000000	PESSOAL E ENCARGOS SOCIAIS				1.643.500,00	
31900000000	APLICAÇÕES DIRETAS			1.586.000,00		
31910000000	APLICAÇÃO DIRETA DECORRENTE DE OPERAÇÃO ENTRE ÓRGÃOS,FUNDOS E ENTIDADES I			57.500,00		
33000000000	OUTRAS DESPESAS CORRENTES				278.645,00	
33900000000	APLICAÇÕES DIRETAS			278.645,00		
40000000000	DESPESAS DE CAPITAL					8.785,00
44000000000	INVESTIMENTOS				8.785,00	
44900000000	APLICAÇÕES DIRETAS			8.785,00		
Total Órgão:						1.930.930,00
ÓRGÃO 210000 - SECRETARIA MUNICIPAL DE ADMINISTRAÇÃO						
30000000000	DESPESAS CORRENTES					4.549.263,77
31000000000	PESSOAL E ENCARGOS SOCIAIS				2.474.769,23	
31710000000	TRANSFERÊNCIAS A CONSÓRCIOS PÚBLICOS MEDIANTE CONTRATO DE RATEIO			50.769,23		
31900000000	APLICAÇÕES DIRETAS			2.171.000,00		
31910000000	APLICAÇÃO DIRETA DECORRENTE DE OPERAÇÃO ENTRE ÓRGÃOS,FUNDOS E ENTIDADES I			253.000,00		
33000000000	OUTRAS DESPESAS CORRENTES				2.074.494,54	
33600000000	TRANSFERÊNCIAS A INSTITUIÇÕES PRIVADAS COM FINS LUCRATIVOS			310.200,00		
33710000000	TRANSFERÊNCIAS A CONSÓRCIOS PÚBLICOS MEDIANTE CONTRATO DE RATEIO			13.461,54		
33900000000	APLICAÇÕES DIRETAS			1.522.633,00		
33910000000	APLICAÇÃO DIRETA DECORRENTE DE OPERAÇÃO ENTRE ÓRGÃOS,FUNDOS E ENTIDADES I			20.000,00		
33930000000	APLICAÇÃO DIRETA DECORRENTE DE OPERAÇÃO DE ÓRGÃO, FUNDOS E ENTIDADES INTEG			208.200,00		
40000000000	DESPESAS DE CAPITAL					344.869,23
44000000000	INVESTIMENTOS				344.869,23	
44710000000	TRANSFERÊNCIAS A CONSÓRCIOS PÚBLICOS MEDIANTE CONTRATO DE RATEIO			569,23		
44900000000	APLICAÇÕES DIRETAS			344.300,00		
Total Órgão:						4.894.133,00
ÓRGÃO 220000 - SECRETARIA MUNICIPAL DE PLANEJAMENTO E DESENVOLVIMENTO ECONOMICO						
30000000000	DESPESAS CORRENTES					393.800,00
31000000000	PESSOAL E ENCARGOS SOCIAIS				339.800,00	
31900000000	APLICAÇÕES DIRETAS			313.300,00		
31910000000	APLICAÇÃO DIRETA DECORRENTE DE OPERAÇÃO ENTRE ÓRGÃOS,FUNDOS E ENTIDADES I			26.500,00		
33000000000	OUTRAS DESPESAS CORRENTES				54.000,00	
33900000000	APLICAÇÕES DIRETAS			54.000,00		
40000000000	DESPESAS DE CAPITAL					1.000,00
44000000000	INVESTIMENTOS				1.000,00	
44900000000	APLICAÇÕES DIRETAS			1.000,00		
Total Órgão:						394.800,00
ÓRGÃO 230000 - SECRETARIA MUNICIPAL DA FAZENDA						

**PREFEITURA MUNICIPAL DE JOAO NEIVA
CONSOLIDADORA
ESPÍRITO SANTO
31.776.479/0001-86
ANEXO II - DEMONSTRATIVO DA DESPESA POR CATEGORIA ECONÔMICA
ORÇAMENTO - EXERCÍCIO DE 2026**

Código	Descrição	Subelemento	Elemento	Modalidade	Grupo	Categoria
ÓRGÃO 230000 - SECRETARIA MUNICIPAL DA FAZENDA						
3000000000	DESPESAS CORRENTES					7.140.910,36
3100000000	PESSOAL E ENCARGOS SOCIAIS				1.608.000,00	
3190000000	APLICAÇÕES DIRETAS			1.513.000,00		
3191000000	APLICAÇÃO DIRETA DECORRENTE DE OPERAÇÃO ENTRE ÓRGÃOS,FUNDOS E ENTIDADES I			95.000,00		
3300000000	OUTRAS DESPESAS CORRENTES				5.532.910,36	
3390000000	APLICAÇÕES DIRETAS			1.498.100,00		
3391000000	APLICAÇÃO DIRETA DECORRENTE DE OPERAÇÃO ENTRE ÓRGÃOS,FUNDOS E ENTIDADES I			4.034.810,36		
4000000000	DESPESAS DE CAPITAL					5.000,00
4400000000	INVESTIMENTOS				5.000,00	
4490000000	APLICAÇÕES DIRETAS			5.000,00		
9000000000	RESERVA DE CONTINGÊNCIA					20.000,00
9900000000	RESERVA DE CONTINGÊNCIA				20.000,00	
9999000000	RESERVA DE CONTINGÊNCIA			20.000,00		
Total Órgão:						7.165.910,36
ÓRGÃO 240000 - SECRETARIA MUNICIPAL DE DESENVOLVIMENTO URBANO, HABITAÇÃO E OBRAS PÚBLICAS						
3000000000	DESPESAS CORRENTES					22.986.513,40
3100000000	PESSOAL E ENCARGOS SOCIAIS				2.003.200,00	
3190000000	APLICAÇÕES DIRETAS			1.863.200,00		
3191000000	APLICAÇÃO DIRETA DECORRENTE DE OPERAÇÃO ENTRE ÓRGÃOS,FUNDOS E ENTIDADES I			140.000,00		
3300000000	OUTRAS DESPESAS CORRENTES				20.983.313,40	
3390000000	APLICAÇÕES DIRETAS			20.974.313,40		
3391000000	APLICAÇÃO DIRETA DECORRENTE DE OPERAÇÃO ENTRE ÓRGÃOS,FUNDOS E ENTIDADES I			9.000,00		
4000000000	DESPESAS DE CAPITAL					10.268.398,92
4400000000	INVESTIMENTOS				10.268.398,92	
4490000000	APLICAÇÕES DIRETAS			10.268.398,92		
Total Órgão:						33.254.912,32
ÓRGÃO 250000 - SECRETARIA MUNICIPAL DE EDUCAÇÃO						
3000000000	DESPESAS CORRENTES					28.136.744,19
3100000000	PESSOAL E ENCARGOS SOCIAIS				16.687.315,27	
3190000000	APLICAÇÕES DIRETAS			14.494.412,02		
3191000000	APLICAÇÃO DIRETA DECORRENTE DE OPERAÇÃO ENTRE ÓRGÃOS,FUNDOS E ENTIDADES I			2.192.903,25		
3300000000	OUTRAS DESPESAS CORRENTES				11.449.428,92	
3350000000	TRANSFERÊNCIAS A INSTITUIÇÕES PRIVADAS SEM FINS LUCRATIVOS			585.602,61		
3390000000	APLICAÇÕES DIRETAS			10.800.691,00		
3391000000	APLICAÇÃO DIRETA DECORRENTE DE OPERAÇÃO ENTRE ÓRGÃOS,FUNDOS E ENTIDADES I			63.135,31		
4000000000	DESPESAS DE CAPITAL					3.124.345,53
4400000000	INVESTIMENTOS				3.124.345,53	
4490000000	APLICAÇÕES DIRETAS			3.124.345,53		
Total Órgão:						31.261.089,72
ÓRGÃO 260000 - SECRETARIA MUNICIPAL DE AGRICULTURA						

**PREFEITURA MUNICIPAL DE JOAO NEIVA
CONSOLIDADORA
ESPÍRITO SANTO
31.776.479/0001-86
ANEXO II - DEMONSTRATIVO DA DESPESA POR CATEGORIA ECONÔMICA
ORÇAMENTO - EXERCÍCIO DE 2026**

Código	Descrição	Subelemento	Elemento	Modalidade	Grupo	Categoria
ÓRGÃO 260000 - SECRETARIA MUNICIPAL DE AGRICULTURA						
30000000000	DESPESAS CORRENTES					5.018.216,00
31000000000	PESSOAL E ENCARGOS SOCIAIS				977.000,00	
31710000000	TRANSFERÊNCIAS A CONSÓRCIOS PÚBLICOS MEDIANTE CONTRATO DE RATEIO			26.000,00		
31900000000	APLICAÇÕES DIRETAS			891.000,00		
31910000000	APLICAÇÃO DIRETA DECORRENTE DE OPERAÇÃO ENTRE ÓRGÃOS,FUNDOS E ENTIDADES I			60.000,00		
33000000000	OUTRAS DESPESAS CORRENTES				4.041.216,00	
33710000000	TRANSFERÊNCIAS A CONSÓRCIOS PÚBLICOS MEDIANTE CONTRATO DE RATEIO			10.000,00		
33900000000	APLICAÇÕES DIRETAS			4.012.216,00		
33910000000	APLICAÇÃO DIRETA DECORRENTE DE OPERAÇÃO ENTRE ÓRGÃOS,FUNDOS E ENTIDADES I			5.000,00		
33930000000	APLICAÇÃO DIRETA DECORRENTE DE OPERAÇÃO DE ÓRGÃO, FUNDOS E ENTIDADES INTEG			14.000,00		
40000000000	DESPESAS DE CAPITAL					11.638.691,52
44000000000	INVESTIMENTOS				11.638.691,52	
44900000000	APLICAÇÕES DIRETAS			11.638.691,52		
Total Órgão:						16.656.907,52
ÓRGÃO 270000 - SECRETARIA MUNICIPAL DE MEIO AMBIENTE E DESENVOLVIMENTO SUSTENTAVEL						
30000000000	DESPESAS CORRENTES					1.894.552,39
31000000000	PESSOAL E ENCARGOS SOCIAIS				615.111,11	
31710000000	TRANSFERÊNCIAS A CONSÓRCIOS PÚBLICOS MEDIANTE CONTRATO DE RATEIO			71.111,11		
31900000000	APLICAÇÕES DIRETAS			500.000,00		
31910000000	APLICAÇÃO DIRETA DECORRENTE DE OPERAÇÃO ENTRE ÓRGÃOS,FUNDOS E ENTIDADES I			44.000,00		
33000000000	OUTRAS DESPESAS CORRENTES				1.279.441,28	
33710000000	TRANSFERÊNCIAS A CONSÓRCIOS PÚBLICOS MEDIANTE CONTRATO DE RATEIO			11.777,78		
33900000000	APLICAÇÕES DIRETAS			1.260.245,50		
33930000000	APLICAÇÃO DIRETA DECORRENTE DE OPERAÇÃO DE ÓRGÃO, FUNDOS E ENTIDADES INTEG			7.418,00		
40000000000	DESPESAS DE CAPITAL					8.378,11
44000000000	INVESTIMENTOS				8.378,11	
44710000000	TRANSFERÊNCIAS A CONSÓRCIOS PÚBLICOS MEDIANTE CONTRATO DE RATEIO			1.111,11		
44900000000	APLICAÇÕES DIRETAS			7.267,00		
Total Órgão:						1.902.930,50
ÓRGÃO 280000 - SECRETARIA MUNICIPAL DE CULTURA E TURISMO						

**PREFEITURA MUNICIPAL DE JOAO NEIVA
CONSOLIDADORA
ESPÍRITO SANTO
31.776.479/0001-86
ANEXO II - DEMONSTRATIVO DA DESPESA POR CATEGORIA ECONÔMICA
ORÇAMENTO - EXERCÍCIO DE 2026**

Código	Descrição	Subelemento	Elemento	Modalidade	Grupo	Categoria
ÓRGÃO 280000 - SECRETARIA MUNICIPAL DE CULTURA E TURISMO						
3000000000	DESPESAS CORRENTES					1.615.638,64
3100000000	PESSOAL E ENCARGOS SOCIAIS				880.000,00	
3190000000	APLICAÇÕES DIRETAS			805.000,00		
3191000000	APLICAÇÃO DIRETA DECORRENTE DE OPERAÇÃO ENTRE ÓRGÃOS,FUNDOS E ENTIDADES I			75.000,00		
3300000000	OUTRAS DESPESAS CORRENTES				735.638,64	
3350000000	TRANSFERÊNCIAS A INSTITUIÇÕES PRIVADAS SEM FINS LUCRATIVOS			49.115,00		
3390000000	APLICAÇÕES DIRETAS			684.523,64		
3391000000	APLICAÇÃO DIRETA DECORRENTE DE OPERAÇÃO ENTRE ÓRGÃOS,FUNDOS E ENTIDADES I			2.000,00		
4000000000	DESPESAS DE CAPITAL					16.390,92
4400000000	INVESTIMENTOS				16.390,92	
4490000000	APLICAÇÕES DIRETAS			16.390,92		
Total Órgão:						1.632.029,56
ÓRGÃO 290000 - SECRETARIA MUNICIPAL DE CONTROLE E TRANSPARENCIA						
3000000000	DESPESAS CORRENTES					397.000,00
3100000000	PESSOAL E ENCARGOS SOCIAIS				345.000,00	
3190000000	APLICAÇÕES DIRETAS			300.000,00		
3191000000	APLICAÇÃO DIRETA DECORRENTE DE OPERAÇÃO ENTRE ÓRGÃOS,FUNDOS E ENTIDADES I			45.000,00		
3300000000	OUTRAS DESPESAS CORRENTES				52.000,00	
3390000000	APLICAÇÕES DIRETAS			52.000,00		
4000000000	DESPESAS DE CAPITAL					7.000,00
4400000000	INVESTIMENTOS				7.000,00	
4490000000	APLICAÇÕES DIRETAS			7.000,00		
Total Órgão:						404.000,00
ÓRGÃO 300000 - SECRETARIA MUNICIPAL DE ESPORTES E LAZER						
3000000000	DESPESAS CORRENTES					734.110,00
3100000000	PESSOAL E ENCARGOS SOCIAIS				184.600,00	
3190000000	APLICAÇÕES DIRETAS			184.400,00		
3191000000	APLICAÇÃO DIRETA DECORRENTE DE OPERAÇÃO ENTRE ÓRGÃOS,FUNDOS E ENTIDADES I			200,00		
3300000000	OUTRAS DESPESAS CORRENTES				549.510,00	
3390000000	APLICAÇÕES DIRETAS			524.572,00		
3391000000	APLICAÇÃO DIRETA DECORRENTE DE OPERAÇÃO ENTRE ÓRGÃOS,FUNDOS E ENTIDADES I			24.938,00		
4000000000	DESPESAS DE CAPITAL					6.000,00
4400000000	INVESTIMENTOS				6.000,00	
4490000000	APLICAÇÕES DIRETAS			6.000,00		
Total Órgão:						740.110,00
ÓRGÃO 350000 - SECRETARIA MUNICIPAL DE TRABALHO, ASSISTENCIA E DESENVOLVIMENTO SOCIAL						

**PREFEITURA MUNICIPAL DE JOAO NEIVA
CONSOLIDADORA
ESPÍRITO SANTO
31.776.479/0001-86
ANEXO II - DEMONSTRATIVO DA DESPESA POR CATEGORIA ECONÔMICA
ORÇAMENTO - EXERCÍCIO DE 2026**

Código	Descrição	Subelemento	Elemento	Modalidade	Grupo	Categoria
ÓRGÃO 350000 - SECRETARIA MUNICIPAL DE TRABALHO, ASSISTENCIA E DESENVOLVIMENTO SOCIAL						
3000000000	DESPESAS CORRENTES					6.227.170,00
3100000000	PESSOAL E ENCARGOS SOCIAIS				2.052.643,00	
3190000000	APLICAÇÕES DIRETAS			1.842.461,00		
3191000000	APLICAÇÃO DIRETA DECORRENTE DE OPERAÇÃO ENTRE ÓRGÃOS,FUNDOS E ENTIDADES I			210.182,00		
3300000000	OUTRAS DESPESAS CORRENTES				4.174.527,00	
3350000000	TRANSFERÊNCIAS A INSTITUIÇÕES PRIVADAS SEM FINS LUCRATIVOS			2.712.200,00		
3390000000	APLICAÇÕES DIRETAS			1.250.303,00		
3391000000	APLICAÇÃO DIRETA DECORRENTE DE OPERAÇÃO ENTRE ÓRGÃOS,FUNDOS E ENTIDADES I			212.024,00		
4000000000	DESPESAS DE CAPITAL					1.051.290,00
4400000000	INVESTIMENTOS				1.051.290,00	
4490000000	APLICAÇÕES DIRETAS			1.051.290,00		
Total Órgão:						7.278.460,00
ÓRGÃO 360000 - SECRETARIA MUNICIPAL DE SAUDE						
3000000000	DESPESAS CORRENTES					21.542.647,61
3100000000	PESSOAL E ENCARGOS SOCIAIS				8.293.755,27	
3171000000	TRANSFERÊNCIAS A CONSÓRCIOS PÚBLICOS MEDIANTE CONTRATO DE RATEIO			22.783,24		
3190000000	APLICAÇÕES DIRETAS			7.650.282,00		
3191000000	APLICAÇÃO DIRETA DECORRENTE DE OPERAÇÃO ENTRE ÓRGÃOS,FUNDOS E ENTIDADES I			620.690,03		
3300000000	OUTRAS DESPESAS CORRENTES				13.248.892,34	
3350000000	TRANSFERÊNCIAS A INSTITUIÇÕES PRIVADAS SEM FINS LUCRATIVOS			6.094.929,85		
3371000000	TRANSFERÊNCIAS A CONSÓRCIOS PÚBLICOS MEDIANTE CONTRATO DE RATEIO			173.796,67		
3390000000	APLICAÇÕES DIRETAS			4.220.355,96		
3391000000	APLICAÇÃO DIRETA DECORRENTE DE OPERAÇÃO ENTRE ÓRGÃOS,FUNDOS E ENTIDADES I			638.671,04		
3393000000	APLICAÇÃO DIRETA DECORRENTE DE OPERAÇÃO DE ÓRGÃO, FUNDOS E ENTIDADES INTEG			2.121.138,82		
4000000000	DESPESAS DE CAPITAL					934.281,27
4400000000	INVESTIMENTOS				934.281,27	
4471000000	TRANSFERÊNCIAS A CONSÓRCIOS PÚBLICOS MEDIANTE CONTRATO DE RATEIO			281,27		
4490000000	APLICAÇÕES DIRETAS			934.000,00		
Total Órgão:						22.476.928,88
ÓRGÃO 370000 - FUNDO DA INFANCIA E ADOLESCENCIA - FIA						
3000000000	DESPESAS CORRENTES					348.480,00
3300000000	OUTRAS DESPESAS CORRENTES				348.480,00	
3350000000	TRANSFERÊNCIAS A INSTITUIÇÕES PRIVADAS SEM FINS LUCRATIVOS			344.480,00		
3390000000	APLICAÇÕES DIRETAS			4.000,00		
4000000000	DESPESAS DE CAPITAL					2.000,00
4400000000	INVESTIMENTOS				2.000,00	
4490000000	APLICAÇÕES DIRETAS			2.000,00		
Total Órgão:						350.480,00
ÓRGÃO RESUMO GERAL						

**PREFEITURA MUNICIPAL DE JOAO NEIVA
CONSOLIDADORA
ESPÍRITO SANTO
31.776.479/0001-86
ANEXO II - DEMONSTRATIVO DA DESPESA POR CATEGORIA ECONÔMICA
ORÇAMENTO - EXERCÍCIO DE 2026**

Código	Descrição	Subelemento	Elemento	Modalidade	Grupo	Categoria
ÓRGÃO RESUMO GERAL						
30000000000	DESPESAS CORRENTES					130.016.134,86
31000000000	PESSOAL E ENCARGOS SOCIAIS				60.472.134,92	
31710000000	TRANSFERÊNCIAS A CONSÓRCIOS PÚBLICOS MEDIANTE CONTRATO DE RATEIO			170.663,58		
31900000000	APLICAÇÕES DIRETAS			55.864.064,72		
31910000000	APLICAÇÃO DIRETA DECORRENTE DE OPERAÇÃO ENTRE ÓRGÃOS,FUNDOS E ENTIDADES I			4.437.406,62		
33000000000	OUTRAS DESPESAS CORRENTES				69.543.999,94	
33500000000	TRANSFERÊNCIAS A INSTITUIÇÕES PRIVADAS SEM FINS LUCRATIVOS			9.786.327,46		
33600000000	TRANSFERÊNCIAS A INSTITUIÇÕES PRIVADAS COM FINS LUCRATIVOS			310.200,00		
33710000000	TRANSFERÊNCIAS A CONSÓRCIOS PÚBLICOS MEDIANTE CONTRATO DE RATEIO			209.035,99		
33900000000	APLICAÇÕES DIRETAS			50.622.314,05		
33910000000	APLICAÇÃO DIRETA DECORRENTE DE OPERAÇÃO ENTRE ÓRGÃOS,FUNDOS E ENTIDADES I			6.201.974,86		
33930000000	APLICAÇÃO DIRETA DECORRENTE DE OPERAÇÃO DE ÓRGÃO, FUNDOS E ENTIDADES INTEG			2.413.147,58		
33950000000	APLICAÇÃO DIRETA À CONTA DE RECURSOS DE QUE TRATAM OS §§ 10 E 20 DO ART. 24 DA LI			1.000,00		
40000000000	DESPESAS DE CAPITAL					28.731.335,00
44000000000	INVESTIMENTOS				28.731.335,00	
44710000000	TRANSFERÊNCIAS A CONSÓRCIOS PÚBLICOS MEDIANTE CONTRATO DE RATEIO			1.961,61		
44900000000	APLICAÇÕES DIRETAS			28.729.373,39		
90000000000	RESERVA DE CONTINGÊNCIA					15.289.402,07
99000000000	RESERVA DE CONTINGÊNCIA				15.289.402,07	
99990000000	RESERVA DE CONTINGÊNCIA			15.289.402,07		
Total Órgão:						174.036.871,93
Total Intra-Orçamentário						10.639.381,48
Total Líquido:						163.397.490,45

**PREFEITURA MUNICIPAL DE JOAO NEIVA
CONSOLIDADORA
ESPÍRITO SANTO
31.776.479/0001-86
ANEXO VI - DEMONSTRATIVO DO PROGRAMA DE TRABALHO DE GOVERNO
ORÇAMENTO - EXERCÍCIO DE 2026**

Código	Descrição	Projetos	Atividades	Valor
Órgão	031 - SAAE - SERVIÇO AUTÔNOMO DE ÁGUA E ESGOTO			
Unidade	101 - SAAE - SERVIÇO AUTÔNOMO DE ÁGUA E ESGOTO			
17	Saneamento	200.000,00	5.344.055,86	5.544.055,86
17121	Planejamento e Orçamento	200.000,00	3.817.741,08	4.017.741,08
171210024	Administração Geral do SAAE		1.298.137,70	1.298.137,70
1712100242.092	AQUISIÇÃO DE EQUIPAMENTOS		20.000,00	20.000,00
1712100242.093	MANUTENÇÃO DAS ATIVIDADES ADMINISTRATIVAS		1.170.290,00	1.170.290,00
1712100242.094	MANUTENÇÃO DA FROTA DE VEÍCULOS		67.847,70	67.847,70
1712100242.095	SUPRIMENTOS DE FUNDOS		20.000,00	20.000,00
1712100242.096	AQUISIÇÃO DE FROTAS DO SAAE		20.000,00	20.000,00
171210028	CONSTRUÇÃO, AMPLIAÇÃO E REFORMA DAS EDIFICAÇÕES DO SAAE		295.000,00	295.000,00
1712100282.097	CONSTRUÇÃO DE GALPÃO PARA ARMAZENAR MATERIAIS		90.000,00	90.000,00
1712100282.098	REFORMA DA ETA E CASA QUÍMICA DA SEDE		80.000,00	80.000,00
1712100282.099	REFORMA DA ETA - DEMETRIO RIBEIRO		25.000,00	25.000,00
1712100282.100	REFORMA DA ETA - BARRA DO TRIUNFO		25.000,00	25.000,00
1712100282.101	REFORMA DA ETA - ACIOLI		25.000,00	25.000,00
1712100282.102	REFORMA E AMPLIAÇÃO DO ESCRITÓRIO		50.000,00	50.000,00
171210029	SISTEMA DE ESGOTAMENTO SANITÁRIO - COLETA E TRATAMENTO	200.000,00	713.868,65	913.868,65
1712100291.021	ESTUDO TÉCNICO PRELIMINAR E DIAGNÓSTICO - (SEDE)	200.000,00		200.000,00
1712100292.103	CONSTRUÇÃO DO SISTEMA DE ESGOTO		100.000,00	100.000,00
1712100292.104	REFORMA E REAPARELHAMENTO DO SISTEMA DE ESGOTO		12.500,00	12.500,00
1712100292.105	REFORMA DE UNIDADE ELEVATORIAS DE ESGOTO SANITÁRIO		12.500,00	12.500,00
1712100292.106	GASTO COM PESSOAL TÉCNICO ESGOTO		157.457,20	157.457,20
1712100292.107	AQUISIÇÃO DE EQUIPAMENTOS		37.236,50	37.236,50
1712100292.108	MANUTENÇÃO DOS SERVIÇOS DE ESGOTAMENTO SANITÁRIO		394.174,95	394.174,95
171210030	GESTÃO E MODERNIZAÇÃO DO SISTEMA DE ABASTECIMENTO DE ÁGUA		1.510.734,73	1.510.734,73
1712100302.109	AMPLIAÇÃO DAS REDES DE ÁGUA DO MUNICÍPIO		31.917,00	31.917,00
1712100302.110	AMPLIAÇÃO DA CAPTAÇÃO DE ÁGUA NA BARRAGE (CACHOEIRA DO PARAÍSO)		25.000,00	25.000,00
1712100302.111	REFORMA DE ELEVATÓRIA DOS BAIRROS MARAKA, COHAB E FLORESTA		25.000,00	25.000,00
1712100302.112	GASTO COM PESSOAL TÉCNICO SETOR ÁGUA		694.194,75	694.194,75
1712100302.113	AQUISIÇÃO DE EQUIPAMENTOS PARA SETOR TÉCNICO ÁGUA		95.751,00	95.751,00
1712100302.114	MANUTENÇÃO DOS SERVIÇOS DO SETOR ÁGUA		638.871,98	638.871,98
17122	Administração Geral		1.526.314,78	1.526.314,78
171220024	Administração Geral do SAAE		1.526.314,78	1.526.314,78
1712200242.090	CONTRIBUIÇÃO AO PASEP		50.249,17	50.249,17
1712200242.091	GASTO COM PESSOAL SETOR ADMINISTRATIVO		1.476.065,61	1.476.065,61
Total da Unidade:		200.000,00	5.344.055,86	5.544.055,86
Total do Órgão:		200.000,00	5.344.055,86	5.544.055,86

**PREFEITURA MUNICIPAL DE JOAO NEIVA
CONSOLIDADORA
ESPÍRITO SANTO
31.776.479/0001-86
ANEXO VI - DEMONSTRATIVO DO PROGRAMA DE TRABALHO DE GOVERNO
ORÇAMENTO - EXERCÍCIO DE 2026**

Código	Descrição	Projetos	Atividades	Valor
Órgão	032 - IPSJON - INSTITUTO PREV. DOS SERV. DO MUN. DE JOÃO NEIVA			
Unidade	101 - IPSJON - INSTITUTO PREV. DOS SERV. MUN. JOÃO NEIVA			
09	Previdência Social		16.608.331,75	16.608.331,75
09272	Previdência do Regime estatutário		16.608.331,75	16.608.331,75
092720031	PREVIDENCIA DO SERVIDOR		16.608.331,75	16.608.331,75
0927200312.115	Manutenção Serviços Previdenciários		9.000,00	9.000,00
0927200312.116	Concessão de Aposentadoria e Pensão		16.599.331,75	16.599.331,75
99	RESERVA DE CONTINGÊNCIA		15.269.402,07	15.269.402,07
99999	Reserva de Contingência		15.269.402,07	15.269.402,07
999990033	RESERVA DE CONTINGENCIA		15.269.402,07	15.269.402,07
9999900332.117	Reserva de Contingência		15.269.402,07	15.269.402,07
Total da Unidade:		0,00	31.877.733,82	31.877.733,82

**PREFEITURA MUNICIPAL DE JOAO NEIVA
CONSOLIDADORA
ESPÍRITO SANTO
31.776.479/0001-86
ANEXO VI - DEMONSTRATIVO DO PROGRAMA DE TRABALHO DE GOVERNO
ORÇAMENTO - EXERCÍCIO DE 2026**

Código	Descrição	Projetos	Atividades	Valor
Órgão	032 - IPSJON - INSTITUTO PREV. DOS SERV. DO MUN. DE JOÃO NEIVA			
Unidade	102 - IPSJON - INSTITUTO PREV. DOS SERV. MUN. JOAO NEIVA - TAXA			
09	Previdência Social		1.416.991,40	1.416.991,40
09122	Administração Geral		1.416.991,40	1.416.991,40
091220032	GESTÃO ADMINISTRATIVA DO RPPS		1.416.991,40	1.416.991,40
0912200322.135	Manutenção dos Serviços Administrativos		1.000.991,40	1.000.991,40
0912200322.136	Capacitação do Servidor		21.000,00	21.000,00
0912200322.137	Adequação e Manutenção das Instalações Físicas do IPSJON		395.000,00	395.000,00
Total da Unidade:		0,00	1.416.991,40	1.416.991,40
Total do Órgão:		0,00	33.294.725,22	33.294.725,22

**PREFEITURA MUNICIPAL DE JOAO NEIVA
CONSOLIDADORA
ESPÍRITO SANTO
31.776.479/0001-86
ANEXO VI - DEMONSTRATIVO DO PROGRAMA DE TRABALHO DE GOVERNO
ORÇAMENTO - EXERCÍCIO DE 2026**

Código	Descrição	Projetos	Atividades	Valor
Órgão	100000 - CÂMARA MUNICIPAL			
Unidade	100.01 - CÂMARA MUNICIPAL			
01	Legislativa		4.854.468,99	4.854.468,99
01031	Ação Legislativa		4.854.468,99	4.854.468,99
010310026	MANUTENÇÃO DAS ATIVIDADES DA CAMARA MUNICIPAL		4.854.468,99	4.854.468,99
0103100262.079	Manutenção da Camara Municipal		4.854.468,99	4.854.468,99
Total da Unidade:		0,00	4.854.468,99	4.854.468,99
Total do Órgão:		0,00	4.854.468,99	4.854.468,99

**PREFEITURA MUNICIPAL DE JOAO NEIVA
CONSOLIDADORA
ESPÍRITO SANTO
31.776.479/0001-86
ANEXO VI - DEMONSTRATIVO DO PROGRAMA DE TRABALHO DE GOVERNO
ORÇAMENTO - EXERCÍCIO DE 2026**

Código	Descrição	Projetos	Atividades	Valor
Órgão	200000 - SECRETARIA MUNICIPAL DE GOVERNO			
Unidade	20.100 - GABINETE DE GOVERNO			
04	Administração		1.213.650,00	1.213.650,00
04122	Administração Geral		1.213.650,00	1.213.650,00
041220001	Gestão Administrativa		1.213.650,00	1.213.650,00
0412200012.001	Pagar salários e encargos de servidores		1.079.400,00	1.079.400,00
0412200012.002	Manter as unidades administrativas		75.000,00	75.000,00
0412200012.003	Capacitar servidores		2.000,00	2.000,00
0412200012.004	Conceder Suprimentos de fundos		5.000,00	5.000,00
0412200012.005	Manter a operação da frota municipal		52.250,00	52.250,00
24	Comunicações		198.995,00	198.995,00
24131	Comunicação Social		198.995,00	198.995,00
241310004	Fortalecimento da comunicação institucional		198.995,00	198.995,00
2413100042.011	Remunerar Servidores da Comunicação		151.600,00	151.600,00
2413100042.012	Manter os serviços da Comunicação		47.395,00	47.395,00
Total da Unidade:		0,00	1.412.645,00	1.412.645,00

**PREFEITURA MUNICIPAL DE JOAO NEIVA
CONSOLIDADORA
ESPÍRITO SANTO
31.776.479/0001-86
ANEXO VI - DEMONSTRATIVO DO PROGRAMA DE TRABALHO DE GOVERNO
ORÇAMENTO - EXERCÍCIO DE 2026**

Código	Descrição	Projetos	Atividades	Valor
Órgão	200000 - SECRETARIA MUNICIPAL DE GOVERNO			
Unidade	20.200 - PROCURADORIA GERAL			
04	Administração		430.200,00	430.200,00
04122	Administração Geral		430.200,00	430.200,00
041220001	Gestão Administrativa		430.200,00	430.200,00
0412200012.001	Pagar salários e encargos de servidores		422.000,00	422.000,00
0412200012.002	Manter as unidades administrativas		5.200,00	5.200,00
0412200012.003	Capacitar servidores		3.000,00	3.000,00
Total da Unidade:		0,00	430.200,00	430.200,00

**PREFEITURA MUNICIPAL DE JOAO NEIVA
CONSOLIDADORA
ESPÍRITO SANTO
31.776.479/0001-86
ANEXO VI - DEMONSTRATIVO DO PROGRAMA DE TRABALHO DE GOVERNO
ORÇAMENTO - EXERCÍCIO DE 2026**

Código	Descrição	Projetos	Atividades	Valor
Órgão	200000 - SECRETARIA MUNICIPAL DE GOVERNO			
Unidade	20.300 - DEFESA CIVIL			
06	Segurança Pública		88.085,00	88.085,00
06182	Defesa Civil		88.085,00	88.085,00
061820002	Defesa Civil Municipal		88.085,00	88.085,00
0618200022.007	Remunerar servidores Defesa Civil		72.100,00	72.100,00
0618200022.008	Capacitar servidores Defesa Civil		2.200,00	2.200,00
0618200022.009	Manter os serviços de Defesa Civil		13.785,00	13.785,00
Total da Unidade:		0,00	88.085,00	88.085,00
Total do Órgão:		0,00	1.930.930,00	1.930.930,00

PREFEITURA MUNICIPAL DE JOAO NEIVA
CONSOLIDADORA
ESPÍRITO SANTO
31.776.479/0001-86
ANEXO VI - DEMONSTRATIVO DO PROGRAMA DE TRABALHO DE GOVERNO
ORÇAMENTO - EXERCÍCIO DE 2026

Código	Descrição	Projetos	Atividades	Valor
Órgão	210000 - SECRETARIA MUNICIPAL DE ADMINISTRAÇÃO			
Unidade	21.100 - SECRETARIA MUNICIPAL DE ADMINISTRAÇÃO			
04	Administração	467.660,00	4.144.000,00	4.611.660,00
04122	Administração Geral	467.660,00	4.144.000,00	4.611.660,00
041220001	Gestão Administrativa	467.660,00	3.805.600,00	4.273.260,00
041220001.011	Ampliar o prédio Sede da Prefeitura	339.300,00		339.300,00
041220001.013	Realizar concurso público	128.360,00		128.360,00
0412200012.001	Pagar salários e encargos de servidores		2.621.600,00	2.621.600,00
0412200012.002	Manter as unidades administrativas		873.500,00	873.500,00
0412200012.003	Capacitar servidores		15.000,00	15.000,00
0412200012.004	Conceder Suprimentos de fundos		5.000,00	5.000,00
0412200012.006	Publicar editais, contratos e outros documentos similares		12.500,00	12.500,00
0412200012.055	Participar de consórcio público		273.000,00	273.000,00
0412200012.190	Manter e conservar prédios públicos		5.000,00	5.000,00
041220016	Transporte público coletivo		310.200,00	310.200,00
0412200162.056	Subsidiar o transporte público coletivo		310.200,00	310.200,00
041220017	Transporte de estudantes		28.200,00	28.200,00
0412200172.057	Subsidiar o transporte de alunos para o IFES		28.200,00	28.200,00
06	Segurança Pública	272.473,00	10.000,00	282.473,00
06181	Policimento	272.473,00	10.000,00	282.473,00
061810018	Gestão do sistema de videomonitoramento	272.473,00	10.000,00	282.473,00
0618100181.012	Implantar o sistema de videomonitoramento	272.473,00		272.473,00
0618100182.058	Manter o sistema de videomonitoramento		10.000,00	10.000,00
Total da Unidade:		740.133,00	4.154.000,00	4.894.133,00
Total do Órgão:		740.133,00	4.154.000,00	4.894.133,00

PREFEITURA MUNICIPAL DE JOAO NEIVA
CONSOLIDADORA
ESPÍRITO SANTO
31.776.479/0001-86
ANEXO VI - DEMONSTRATIVO DO PROGRAMA DE TRABALHO DE GOVERNO
ORÇAMENTO - EXERCÍCIO DE 2026

Código	Descrição	Projetos	Atividades	Valor
Órgão	220000 - SECRETARIA MUNICIPAL DE PLANEJAMENTO E DESENVOLVIMENTO ECONOMICO			
Unidade	22.100 - SEMPLADE			
04	Administração		358.800,00	358.800,00
04121	Planejamento e Orçamento		358.800,00	358.800,00
041210001	Gestão Administrativa		358.800,00	358.800,00
0412100012.001	Pagar salários e encargos de servidores		330.300,00	330.300,00
0412100012.002	Manter as unidades administrativas		15.500,00	15.500,00
0412100012.003	Capacitar servidores		3.000,00	3.000,00
0412100012.004	Conceder Suprimentos de fundos		10.000,00	10.000,00
23	Comércio e Serviços		36.000,00	36.000,00
23334	Fomento ao Trabalho		36.000,00	36.000,00
233340005	João Neiva mais desenvolvida		36.000,00	36.000,00
2333400052.013	Manter os serviços da Sala do Empreendedor		36.000,00	36.000,00
Total da Unidade:		0,00	394.800,00	394.800,00
Total do Órgão:		0,00	394.800,00	394.800,00

PREFEITURA MUNICIPAL DE JOAO NEIVA
CONSOLIDADORA
ESPÍRITO SANTO
31.776.479/0001-86
ANEXO VI - DEMONSTRATIVO DO PROGRAMA DE TRABALHO DE GOVERNO
ORÇAMENTO - EXERCÍCIO DE 2026

Código	Descrição	Projetos	Atividades	Valor
Órgão	230000 - SECRETARIA MUNICIPAL DA FAZENDA			
Unidade	23.100 - SECRETARIA MUNICIPAL DA FAZENDA			
04	Administração		1.672.600,00	1.672.600,00
04123	Administração Financeira		1.672.600,00	1.672.600,00
041230001	Gestão Administrativa		1.672.600,00	1.672.600,00
0412300012.001	Pagar salários e encargos de servidores		291.900,00	291.900,00
0412300012.002	Manter as unidades administrativas		1.327.900,00	1.327.900,00
0412300012.003	Capacitar servidores		1.000,00	1.000,00
0412300012.004	Conceder Suprimentos de fundos		10.000,00	10.000,00
0412300012.005	Manter a operação da frota municipal		41.800,00	41.800,00
28	Encargos especiais		4.034.810,36	4.034.810,36
28846	Outros Encargos Especiais		4.034.810,36	4.034.810,36
288460003	Plano de amortização do déficit atuarial do RPPS		4.034.810,36	4.034.810,36
2884600032.010	Repassar recursos para cobertura do Déficit Atuarial - Prefeitura		4.034.810,36	4.034.810,36
99	RESERVA DE CONTINGÊNCIA		20.000,00	20.000,00
99999	Reserva de Contingência		20.000,00	20.000,00
999990001	Gestão Administrativa		20.000,00	20.000,00
9999900012.002	Manter as unidades administrativas		20.000,00	20.000,00
Total da Unidade:		0,00	5.727.410,36	5.727.410,36

**PREFEITURA MUNICIPAL DE JOAO NEIVA
CONSOLIDADORA
ESPÍRITO SANTO
31.776.479/0001-86
ANEXO VI - DEMONSTRATIVO DO PROGRAMA DE TRABALHO DE GOVERNO
ORÇAMENTO - EXERCÍCIO DE 2026**

Código	Descrição	Projetos	Atividades	Valor
Órgão	230000 - SECRETARIA MUNICIPAL DA FAZENDA			
Unidade	23.200 - CONTABILIDADE			
04	Administração		622.600,00	622.600,00
04123	Administração Financeira		622.600,00	622.600,00
041230001	Gestão Administrativa		622.600,00	622.600,00
0412300012.001	Pagar salários e encargos de servidores		619.600,00	619.600,00
0412300012.003	Capacitar servidores		3.000,00	3.000,00
Total da Unidade:		0,00	622.600,00	622.600,00

PREFEITURA MUNICIPAL DE JOAO NEIVA
 CONSOLIDADORA
 ESPÍRITO SANTO
 31.776.479/0001-86
 ANEXO VI - DEMONSTRATIVO DO PROGRAMA DE TRABALHO DE GOVERNO
 ORÇAMENTO - EXERCÍCIO DE 2026

Código	Descrição	Projetos	Atividades	Valor
Órgão	230000 - SECRETARIA MUNICIPAL DA FAZENDA			
Unidade	23.300 - TESOUREARIA			
04	Administração		217.500,00	217.500,00
04123	Administração Financeira		217.500,00	217.500,00
041230001	Gestão Administrativa		217.500,00	217.500,00
0412300012.001	Pagar salários e encargos de servidores		216.500,00	216.500,00
0412300012.003	Capacitar servidores		1.000,00	1.000,00
Total da Unidade:		0,00	217.500,00	217.500,00

**PREFEITURA MUNICIPAL DE JOAO NEIVA
CONSOLIDADORA
ESPÍRITO SANTO
31.776.479/0001-86
ANEXO VI - DEMONSTRATIVO DO PROGRAMA DE TRABALHO DE GOVERNO
ORÇAMENTO - EXERCÍCIO DE 2026**

Código	Descrição	Projetos	Atividades	Valor
Órgão	230000 - SECRETARIA MUNICIPAL DA FAZENDA			
Unidade	23.400 - RECEITA MUNICIPAL			
04	Administração		598.400,00	598.400,00
04129	Administração de Receitas		598.400,00	598.400,00
041290001	Gestão Administrativa		598.400,00	598.400,00
0412900012.001	Pagar salarios e encargos de servidores		595.400,00	595.400,00
0412900012.003	Capacitar servidores		3.000,00	3.000,00
Total da Unidade:		0,00	598.400,00	598.400,00
Total do Órgão:		0,00	7.165.910,36	7.165.910,36

**PREFEITURA MUNICIPAL DE JOAO NEIVA
CONSOLIDADORA
ESPÍRITO SANTO
31.776.479/0001-86
ANEXO VI - DEMONSTRATIVO DO PROGRAMA DE TRABALHO DE GOVERNO
ORÇAMENTO - EXERCÍCIO DE 2026**

Código	Descrição	Projetos	Atividades	Valor
Órgão	240000 - SECRETARIA MUNICIPAL DE DESENVOLVIMENTO URBANO, HABITAÇÃO E OBRAS PÚBLICAS			
Unidade	24.100 - SEMDURB ADMINISTRATIVO			
04	Administração		2.286.950,00	2.286.950,00
04122	Administração Geral		2.286.950,00	2.286.950,00
041220001	Gestão Administrativa		2.286.950,00	2.286.950,00
0412200012.001	Pagar salarios e encargos de servidores		2.042.100,00	2.042.100,00
0412200012.002	Manter as unidades administrativas		101.000,00	101.000,00
0412200012.003	Capacitar servidores		3.000,00	3.000,00
0412200012.004	Conceder Suprimentos de fundos		5.000,00	5.000,00
0412200012.005	Manter a operação da frota municipal		135.850,00	135.850,00
Total da Unidade:		0,00	2.286.950,00	2.286.950,00

PREFEITURA MUNICIPAL DE JOAO NEIVA
CONSOLIDADORA
ESPIRITO SANTO
31.776.479/0001-86
ANEXO VI - DEMONSTRATIVO DO PROGRAMA DE TRABALHO DE GOVERNO
ORÇAMENTO - EXERCÍCIO DE 2026

Código	Descrição	Projetos	Atividades	Valor
Órgão	240000 - SECRETARIA MUNICIPAL DE DESENVOLVIMENTO URBANO, HABITAÇÃO E OBRAS PÚBLICAS			
Unidade	24.200 - SERVIÇOS URBANOS			
15	Urbanismo	7.987.147,74	22.400.086,58	30.387.234,32
15451	Infra-estrutura Urbana	7.977.147,74	2.274.143,18	10.251.290,92
154510035	João Neiva merece mais revitalização urbana	6.048.405,49	2.254.143,18	8.302.548,67
1545100351.022	Executar Pavimentação e implantação de sistema de drenagem em vias urbanas	6.048.405,49		6.048.405,49
1545100352.120	Revitalizar e sinalizar vias urbanas		2.177.143,18	2.177.143,18
1545100352.121	Manter e conservar pontes urbanas		10.000,00	10.000,00
1545100352.122	Manter e conservar escadarias o abrigos para passageiros		67.000,00	67.000,00
154510036	Fundo Cidades	1.928.742,25	20.000,00	1.948.742,25
1545100361.023	Elaborar projetos	215.248,32		215.248,32
1545100361.024	Adquirir equipamentos	100,00		100,00
1545100361.025	Construir rede adutora de água tratada para o bairro Santo Afonso	5.000,00		5.000,00
1545100361.026	Construir praças públicas	1.708.393,93		1.708.393,93
1545100362.123	Manter e conservar praças e jardins		20.000,00	20.000,00
15452	Serviços Urbanos	10.000,00	20.125.943,40	20.135.943,40
154520034	João Neiva merece mais prevenção de calamidades		5.705.000,00	5.705.000,00
1545200342.119	Realizar obras de contenção e estabilização de encostas		5.705.000,00	5.705.000,00
154520037	João Neiva merece mais limpeza		11.377.903,07	11.377.903,07
1545200372.124	Remunerar servidores		100,00	100,00
1545200372.125	Manter a limpeza pública		11.268.692,07	11.268.692,07
1545200372.126	Manter o serviço de transporte de galhos		109.111,00	109.111,00
154520038	João Neiva merece mais iluminação	10.000,00	3.032.728,33	3.042.728,33
1545200381.027	Executar a extensão de redes elétricas	10.000,00		10.000,00
1545200382.127	Manter a iluminação pública		3.032.728,33	3.032.728,33
154520039	Cemitério Público		10.312,00	10.312,00
1545200392.128	Manter e conservar os cemitérios públicos		10.312,00	10.312,00
17	Saneamento		91.000,00	91.000,00
17452	Serviços Urbanos		2.000,00	2.000,00
174520034	João Neiva merece mais prevenção de calamidades		2.000,00	2.000,00
1745200342.118	Limpar e desassorear os rios do Município		2.000,00	2.000,00
17512	Saneamento Básico Urbano		89.000,00	89.000,00
175120040	João Neiva merece mais saneamento básico		89.000,00	89.000,00
1751200402.129	Manter as ações de saneamento básico		89.000,00	89.000,00
Total da Unidade:		7.987.147,74	22.491.086,58	30.478.234,32

**PREFEITURA MUNICIPAL DE JOAO NEIVA
CONSOLIDADORA
ESPÍRITO SANTO
31.776.479/0001-86
ANEXO VI - DEMONSTRATIVO DO PROGRAMA DE TRABALHO DE GOVERNO
ORÇAMENTO - EXERCÍCIO DE 2026**

Código	Descrição	Projetos	Atividades	Valor
Órgão	240000 - SECRETARIA MUNICIPAL DE DESENVOLVIMENTO URBANO, HABITAÇÃO E OBRAS PÚBLICAS			
Unidade	24.300 - HABITAÇÃO			
16	Habitação	94.508,00	395.220,00	489.728,00
16482	Habitação Urbana	94.508,00	395.220,00	489.728,00
164820041	João Neiva merece mais garantia ao direito a moradia	94.508,00	395.220,00	489.728,00
1648200411.028	Construir unidades habitacionais	94.508,00		94.508,00
1648200412.130	Conceder aluguel social		36.200,00	36.200,00
1648200412.131	Conceder aluguel social devido interdição		28.048,00	28.048,00
1648200412.132	Conceder regularização fundiária		241.272,00	241.272,00
1648200412.133	Remunerar servidores e encargos da Habitação		89.700,00	89.700,00
Total da Unidade:		94.508,00	395.220,00	489.728,00
Total do Órgão:		8.081.655,74	25.173.256,58	33.254.912,32

**PREFEITURA MUNICIPAL DE JOAO NEIVA
CONSOLIDADORA
ESPÍRITO SANTO
31.776.479/0001-86
ANEXO VI - DEMONSTRATIVO DO PROGRAMA DE TRABALHO DE GOVERNO
ORÇAMENTO - EXERCÍCIO DE 2026**

Código	Descrição	Projetos	Atividades	Valor
Órgão	250000 - SECRETARIA MUNICIPAL DE EDUCAÇÃO			
Unidade	25.100 - MANUTENÇÃO E DESENVOLVIMENTO DO ENSINO - MDE			
12	Educação		5.042.147,99	5.042.147,99
12122	Administração Geral		5.042.147,99	5.042.147,99
121220006	Gestão administrativa da educação		5.042.147,99	5.042.147,99
1212200062.014	Pagar salários e encargos servidores da Educação		1.814.715,27	1.814.715,27
1212200062.015	Manter unidades administrativas da Educação		2.288.000,00	2.288.000,00
1212200062.016	Manter a frota de veículos da Educação		670.000,00	670.000,00
1212200062.017	Reformar e conservar prédios Educação		200.000,00	200.000,00
1212200062.018	Conceder suprimento de fundos Educação		19.432,72	19.432,72
1212200062.019	Capacitar servidores da Educação		30.000,00	30.000,00
1212200062.020	Locar veículos Educação		20.000,00	20.000,00
Total da Unidade:		0,00	5.042.147,99	5.042.147,99

**PREFEITURA MUNICIPAL DE JOAO NEIVA
CONSOLIDADORA
ESPÍRITO SANTO
31.776.479/0001-86
ANEXO VI - DEMONSTRATIVO DO PROGRAMA DE TRABALHO DE GOVERNO
ORÇAMENTO - EXERCÍCIO DE 2026**

Código	Descrição	Projetos	Atividades	Valor
Órgão	250000 - SECRETARIA MUNICIPAL DE EDUCAÇÃO			
Unidade	25.200 - EDUCAÇÃO BASICA MUNICIPAL			
12	Educação		26.218.941,73	26.218.941,73
12306	Alimentação e Nutrição		722.533,99	722.533,99
123060007	Fortalecimento do Ensino Fundamental		443.887,55	443.887,55
1230600072.024	Servir alimentação escolar Ensino Fundamental		443.887,55	443.887,55
123060008	Promover a Educação Infantil		278.646,44	278.646,44
1230600082.032	Servir alimentação escolar Educação Infantil		278.646,44	278.646,44
12361	Ensino Fundamental		17.749.354,78	17.749.354,78
123610007	Fortalecimento do Ensino Fundamental		17.308.473,72	17.308.473,72
1236100072.021	Remunerar profissionais do magistério do Ensino Fundamental		10.206.000,00	10.206.000,00
1236100072.022	Remunerar outros profissionais do Ensino Fundamental		154.000,00	154.000,00
1236100072.023	Ampliação, reforma de prédios do Ensino Fundamental		500.000,00	500.000,00
1236100072.025	Manter o Transporte Escolar		3.198.218,56	3.198.218,56
1236100072.026	Manter e revitalizar o Ensino Fundamental		3.200.255,16	3.200.255,16
1236100072.027	Promover a alfabetização		50.000,00	50.000,00
123610009	Programa de Descentralização de Recursos - PRODER		440.881,06	440.881,06
1236100092.035	Disponibilizar recursos do PRODER Ensino Fundamental		440.881,06	440.881,06
12365	Educação Infantil		7.747.052,96	7.747.052,96
123650008	Promover a Educação Infantil		7.602.331,41	7.602.331,41
1236500082.028	Remunerar profissionais do magistério Educação Infantil		5.524.500,00	5.524.500,00
1236500082.029	Remunerar outros profissionais da Educação Infantil		815.100,00	815.100,00
1236500082.030	Ampliar, reformar prédios da Educação Infantil		750.000,00	750.000,00
1236500082.031	Executar ações da Primeira Infância		68.724,16	68.724,16
1236500082.033	Manter e revitalizar a Educação Infantil		444.007,25	444.007,25
123650009	Programa de Descentralização de Recursos - PRODER		144.721,55	144.721,55
1236500092.034	Disponibilizar recursos do PRODER Educação Infantil		144.721,55	144.721,55
Total da Unidade:		0,00	26.218.941,73	26.218.941,73
Total do Órgão:		0,00	31.261.089,72	31.261.089,72

**PREFEITURA MUNICIPAL DE JOAO NEIVA
CONSOLIDADORA
ESPÍRITO SANTO
31.776.479/0001-86
ANEXO VI - DEMONSTRATIVO DO PROGRAMA DE TRABALHO DE GOVERNO
ORÇAMENTO - EXERCÍCIO DE 2026**

Código	Descrição	Projetos	Atividades	Valor
Órgão	260000 - SECRETARIA MUNICIPAL DE AGRICULTURA			
Unidade	26.100 - SECRETARIA MUNICIPAL DE AGRICULTURA - Administrativo			
20	Agricultura	27.500,00	2.581.500,00	2.609.000,00
20122	Administração Geral	27.500,00	2.581.500,00	2.609.000,00
201220001	Gestão Administrativa	27.500,00	2.581.500,00	2.609.000,00
2012200011.009	Construir prédio público	12.500,00		12.500,00
2012200011.010	Adquirir veículos	15.000,00		15.000,00
2012200012.001	Pagar salários e encargos de servidores		1.046.000,00	1.046.000,00
2012200012.002	Manter as unidades administrativas		111.500,00	111.500,00
2012200012.003	Capacitar servidores		1.000,00	1.000,00
2012200012.004	Conceder Suprimentos de fundos		10.000,00	10.000,00
2012200012.005	Manter a operação da frota municipal		1.360.000,00	1.360.000,00
2012200012.054	Conservar/adequar prédios públicos		3.000,00	3.000,00
2012200012.055	Participar de consórcio público		50.000,00	50.000,00
Total da Unidade:		27.500,00	2.581.500,00	2.609.000,00

**PREFEITURA MUNICIPAL DE JOAO NEIVA
CONSOLIDADORA
ESPÍRITO SANTO
31.776.479/0001-86
ANEXO VI - DEMONSTRATIVO DO PROGRAMA DE TRABALHO DE GOVERNO
ORÇAMENTO - EXERCÍCIO DE 2026**

Código	Descrição	Projetos	Atividades	Valor
Órgão	260000 - SECRETARIA MUNICIPAL DE AGRICULTURA			
Unidade	26.200 - SECRETARIA MUNICIPAL DE AGRICULTURA - AÇÕES FINALÍSTICAS			
20	Agricultura	11.767.270,52	2.280.637,00	14.047.907,52
20608	Promoção Da Produção Agropecuária	11.767.270,52	2.280.637,00	14.047.907,52
206080015	Apoio ao Produtor Rural	11.767.270,52	2.280.637,00	14.047.907,52
2060800151.001	Construir barragens	6.270,00		6.270,00
2060800151.002	Construir bueiros rurais	10.450,00		10.450,00
2060800151.003	Construir caixas secas	4.180,00		4.180,00
2060800151.004	Reformar o viveiro municipal	153.000,00		153.000,00
2060800151.005	Pavimentar estradas rurais	11.478.370,52		11.478.370,52
2060800151.006	Construir pontes rurais	100.000,00		100.000,00
2060800151.007	Adquirir máquinas	5.000,00		5.000,00
2060800151.008	Adquirir implementos e equipamentos agrícolas	10.000,00		10.000,00
2060800152.046	Incentivar o Agroturismo		2.090,00	2.090,00
2060800152.047	Manter o viveiro municipal		122.102,00	122.102,00
2060800152.048	Manter as estradas rurais em boas condições de uso		1.984.445,00	1.984.445,00
2060800152.049	Promover eventos agropecuários		100.000,00	100.000,00
2060800152.050	Manter as pontes rurais em boas condições		30.000,00	30.000,00
2060800152.051	Manter os bueiros rurais em boas condições		20.000,00	20.000,00
2060800152.052	Oferecer incentivo e apoio técnico à produção agropecuária		10.000,00	10.000,00
2060800152.053	Manter o funcionamento do Mercado e Feira		12.000,00	12.000,00
Total da Unidade:		11.767.270,52	2.280.637,00	14.047.907,52
Total do Órgão:		11.794.770,52	4.862.137,00	16.656.907,52

**PREFEITURA MUNICIPAL DE JOAO NEIVA
CONSOLIDADORA
ESPÍRITO SANTO
31.776.479/0001-86
ANEXO VI - DEMONSTRATIVO DO PROGRAMA DE TRABALHO DE GOVERNO
ORÇAMENTO - EXERCÍCIO DE 2026**

Código	Descrição	Projetos	Atividades	Valor
Órgão	270000 - SECRETARIA MUNICIPAL DE MEIO AMBIENTE E DESENVOLVIMENTO SUSTENTAVEL			
Unidade	27.100 - SEMADES			
18	Gestão Ambiental		991.354,00	991.354,00
18122	Administração Geral		991.354,00	991.354,00
181220001	Gestão Administrativa		991.354,00	991.354,00
1812200012.001	Pagar salarios e encargos de servidores		602.000,00	602.000,00
1812200012.002	Manter as unidades administrativas		130.536,00	130.536,00
1812200012.003	Capacitar servidores		27.000,00	27.000,00
1812200012.004	Conceder Suprimentos de fundos		10.000,00	10.000,00
1812200012.005	Manter a operação da frota municipal		125.400,00	125.400,00
1812200012.055	Participar de consórcio público		91.418,00	91.418,00
1812200012.190	Manter e conservar prédios públicos		5.000,00	5.000,00
Total da Unidade:		0,00	991.354,00	991.354,00

**PREFEITURA MUNICIPAL DE JOAO NEIVA
CONSOLIDADORA
ESPIRITO SANTO
31.776.479/0001-86
ANEXO VI - DEMONSTRATIVO DO PROGRAMA DE TRABALHO DE GOVERNO
ORÇAMENTO - EXERCÍCIO DE 2026**

Código	Descrição	Projetos	Atividades	Valor
Órgão	270000 - SECRETARIA MUNICIPAL DE MEIO AMBIENTE E DESENVOLVIMENTO SUSTENTAVEL			
Unidade	27.200 - SEMADES - PROGRAMAS FINALÍSTICOS			
18	Gestão Ambiental		911.576,50	911.576,50
18541	Preservação e Conservação Ambiental		911.576,50	911.576,50
185410010	Preservação ambiental de João Neiva		333.655,50	333.655,50
1854100102.036	Proteger o meio ambiente		48.405,50	48.405,50
1854100102.037	Arborizar e revitalizar de forma sustentável		282.250,00	282.250,00
1854100102.038	Realizar ações educativas		3.000,00	3.000,00
185410011	Gestão de materiais recicláveis		339.616,00	339.616,00
1854100112.039	Manter e ampliar o serviço de coleta seletiva		339.616,00	339.616,00
185410012	Bem estar animal		238.305,00	238.305,00
1854100122.040	Proteger animais domésticos		238.305,00	238.305,00
Total da Unidade:		0,00	911.576,50	911.576,50
Total do Órgão:		0,00	1.902.930,50	1.902.930,50

**PREFEITURA MUNICIPAL DE JOAO NEIVA
CONSOLIDADORA
ESPÍRITO SANTO
31.776.479/0001-86
ANEXO VI - DEMONSTRATIVO DO PROGRAMA DE TRABALHO DE GOVERNO
ORÇAMENTO - EXERCÍCIO DE 2026**

Código	Descrição	Projetos	Atividades	Valor
Órgão	280000 - SECRETARIA MUNICIPAL DE CULTURA E TURISMO			
Unidade	100 - SEMUC - ADMINISTRATIVO			
13	Cultura		1.090.800,00	1.090.800,00
13122	Administração Geral		1.090.800,00	1.090.800,00
131220001	Gestão Administrativa		1.090.800,00	1.090.800,00
1312200012.001	Pagar salários e encargos de servidores		971.000,00	971.000,00
1312200012.002	Manter as unidades administrativas		87.900,00	87.900,00
1312200012.003	Capacitar servidores		1.000,00	1.000,00
1312200012.004	Conceder Suprimentos de fundos		10.000,00	10.000,00
1312200012.005	Manter a operação da frota municipal		20.900,00	20.900,00
Total da Unidade:		0,00	1.090.800,00	1.090.800,00

PREFEITURA MUNICIPAL DE JOAO NEIVA
CONSOLIDADORA
ESPÍRITO SANTO
31.776.479/0001-86
ANEXO VI - DEMONSTRATIVO DO PROGRAMA DE TRABALHO DE GOVERNO
ORÇAMENTO - EXERCÍCIO DE 2026

Código	Descrição	Projetos	Atividades	Valor
Órgão	280000 - SECRETARIA MUNICIPAL DE CULTURA E TURISMO			
Unidade	200 - SEMUC - CULTURA E TURISMO			
13	Cultura	9.572,20	531.657,36	541.229,56
13391	Patrimônio Histórico, Artístico e Arqueológico	4.807,00	4.180,00	8.987,00
133910025	Desenvolvimento da Cultura	4.807,00	4.180,00	8.987,00
1339100251.018	Tombar e restaurar patrimônios históricos	4.807,00		4.807,00
1339100252.080	Reformar e manter o museu e centro cultural		4.180,00	4.180,00
13392	DIFUSÃO CULTURAL		524.760,36	524.760,36
133920025	Desenvolvimento da Cultura		524.760,36	524.760,36
1339200252.081	Celebrar parceria com entidades de caráter cultural		49.115,00	49.115,00
1339200252.082	Promover eventos culturais		343.805,00	343.805,00
1339200252.083	Incentivar a arte, música, valor e talentos através de oficinas		11.181,50	11.181,50
1339200252.084	Manter os repetidores de TV		24.557,50	24.557,50
1339200252.085	Manter a biblioteca pública municipal		85.653,42	85.653,42
1339200252.086	Manter o fomento do fundo municipal de cultura		1.200,00	1.200,00
1339200252.087	Desenvolver ações culturais e artísticas		9.247,94	9.247,94
13695	Turismo	4.765,20	2.717,00	7.482,20
136950027	Desenvolvimento do turismo	4.765,20	2.717,00	7.482,20
1369500271.019	Construir portais e sinalização turística	3.657,50		3.657,50
1369500271.020	Desenvolver paisagismo e infra estrutura no acesso aos pontos turísticos	1.107,70		1.107,70
1369500272.088	Incentivar a indústria local		2.717,00	2.717,00
Total da Unidade:		9.572,20	531.657,36	541.229,56
Total do Órgão:		9.572,20	1.622.457,36	1.632.029,56

**PREFEITURA MUNICIPAL DE JOAO NEIVA
CONSOLIDADORA
ESPÍRITO SANTO
31.776.479/0001-86
ANEXO VI - DEMONSTRATIVO DO PROGRAMA DE TRABALHO DE GOVERNO
ORÇAMENTO - EXERCÍCIO DE 2026**

Código	Descrição	Projetos	Atividades	Valor
Órgão	290000 - SECRETARIA MUNICIPAL DE CONTROLE E TRANSPARENCIA			
Unidade	100 - CONTROLE INTERNO			
04	Administração		404.000,00	404.000,00
04124	Controle Interno		404.000,00	404.000,00
041240014	Gestão de controladoria e transparência pública		404.000,00	404.000,00
0412400142.042	Pagar salários e encargos servidores da Controladoria		372.000,00	372.000,00
0412400142.043	Capacitar servidores da Controladoria		3.000,00	3.000,00
0412400142.044	Conceder suprimentos de fundos Controladoria		5.000,00	5.000,00
0412400142.045	Manter os serviços da Controladoria		24.000,00	24.000,00
Total da Unidade:		0,00	404.000,00	404.000,00
Total do Órgão:		0,00	404.000,00	404.000,00

PREFEITURA MUNICIPAL DE JOAO NEIVA
CONSOLIDADORA
ESPÍRITO SANTO
31.776.479/0001-86
ANEXO VI - DEMONSTRATIVO DO PROGRAMA DE TRABALHO DE GOVERNO
ORÇAMENTO - EXERCÍCIO DE 2026

Código	Descrição	Projetos	Atividades	Valor
Órgão	300000 - SECRETARIA MUNICIPAL DE ESPORTES E LAZER			
Unidade	30.100 - SECRETARIA MUNICIPAL DE ESPORTES E LAZER			
27	Desporto e Lazer	5.000,00	735.110,00	740.110,00
27122	Administração Geral		251.100,00	251.100,00
271220001	Gestão Administrativa		251.100,00	251.100,00
2712200012.001	Pagar salários e encargos de servidores		198.600,00	198.600,00
2712200012.002	Manter as unidades administrativas		46.500,00	46.500,00
2712200012.003	Capacitar servidores		1.000,00	1.000,00
2712200012.004	Conceder Suprimentos de fundos		5.000,00	5.000,00
27812	Desporto Comunitário	5.000,00	484.010,00	489.010,00
278120013	Esporte e Saúde	5.000,00	484.010,00	489.010,00
2781200131.031	Reformar unidades esportivas	5.000,00		5.000,00
2781200132.041	Promover eventos comunitários		418.000,00	418.000,00
2781200132.171	Manter o funcionamento das unidades esportivas		66.010,00	66.010,00
Total da Unidade:		5.000,00	735.110,00	740.110,00
Total do Órgão:		5.000,00	735.110,00	740.110,00

PREFEITURA MUNICIPAL DE JOAO NEIVA
CONSOLIDADORA
ESPÍRITO SANTO
31.776.479/0001-86
ANEXO VI - DEMONSTRATIVO DO PROGRAMA DE TRABALHO DE GOVERNO
ORÇAMENTO - EXERCÍCIO DE 2026

Código	Descrição	Projetos	Atividades	Valor
Orgão	350000 - SECRETARIA MUNICIPAL DE TRABALHO, ASSISTENCIA E DESENVOLVIMENTO SOCIAL			
Unidade	35.100 - GESTÃO DA POLITICA DE ASSISTENCIA SOCIAL			
08	Assistência Social		1.134.932,00	1.134.932,00
08122	Administração Geral		1.130.732,00	1.130.732,00
081220043	Gestão da Secretaria de Assistência Social		1.130.732,00	1.130.732,00
0812200432.140	Pagar salários e encargos da Secretaria de Assistência Social		505.520,00	505.520,00
0812200432.172	Manter a gestão administrativa da Semtades		457.500,00	457.500,00
0812200432.173	Suprimentos de Fundos Semtades		6.500,00	6.500,00
0812200432.174	Capacitar servidores da Semtades		6.000,00	6.000,00
0812200432.175	Manter a frota da Semtades		55.800,00	55.800,00
0812200432.176	Publicar e divulgar atos da Semtades		7.000,00	7.000,00
0812200432.177	Conservar e adequar prédios da Semtades		7.000,00	7.000,00
0812200432.189	Pagar salários e encargos de servidores dos Direitos Humanos		85.412,00	85.412,00
08244	Assistência Comunitária		4.200,00	4.200,00
082440045	Segurança alimentar e nutricional		4.200,00	4.200,00
0824400452.142	Adquirir alimentos para famílias em situação de insegurança alimentar		4.200,00	4.200,00
28	Encargos especiais		200.000,00	200.000,00
28846	Outros Encargos Especiais		200.000,00	200.000,00
288460003	Plano de amortização do déficit atuarial do RPPS		200.000,00	200.000,00
2884600032.170	Repassar recursos para cobertura do Deficit Atuarial - Assistência		200.000,00	200.000,00
Total da Unidade:		0,00	1.334.932,00	1.334.932,00

**PREFEITURA MUNICIPAL DE JOAO NEIVA
CONSOLIDADORA
ESPIRITO SANTO
31.776.479/0001-86
ANEXO VI - DEMONSTRATIVO DO PROGRAMA DE TRABALHO DE GOVERNO
ORÇAMENTO - EXERCÍCIO DE 2026**

Código	Descrição	Projetos	Atividades	Valor
Órgão	350000 - SECRETARIA MUNICIPAL DE TRABALHO, ASSISTENCIA E DESENVOLVIMENTO SOCIAL			
Unidade	35.200 - INTEGRAÇÃO DO SUAS			
08	Assistência Social		365.848,00	365.848,00
08122	Administração Geral		5.540,00	5.540,00
081220047	Gestão administrativa do Fundo de Assistência Social		5.540,00	5.540,00
0812200472.147	Divulgar e publicar ações do SUAS		5.540,00	5.540,00
08243	ASSISTÊNCIA À CRIANÇA E AO ADOLESCENTE		283.200,00	283.200,00
082430043	Gestão da Secretaria de Assistência Social		283.200,00	283.200,00
0824300432.139	Manter as atividades do Conselho Tutelar		18.000,00	18.000,00
0824300432.178	Pagar salários e encargos de servidores do Conselho Tutelar		265.200,00	265.200,00
08244	Assistência Comunitária		77.108,00	77.108,00
082440048	Bloco de Gestão do SUAS - IGD-SUAS		77.108,00	77.108,00
0824400482.150	Aumentar o índice de gestão do SUAS		7.780,00	7.780,00
0824400482.154	Manter atualização cadastral		5.000,00	5.000,00
0824400482.179	Desenvolver ações do IGD Bolsa Família		58.103,00	58.103,00
0824400482.180	Promover a educação permanente do SUAS - Capacitação de profissionais		6.225,00	6.225,00
Total da Unidade:		0,00	365.848,00	365.848,00

**PREFEITURA MUNICIPAL DE JOAO NEIVA
CONSOLIDADORA
ESPÍRITO SANTO
31.776.479/0001-86
ANEXO VI - DEMONSTRATIVO DO PROGRAMA DE TRABALHO DE GOVERNO
ORÇAMENTO - EXERCÍCIO DE 2026**

Código	Descrição	Projetos	Atividades	Valor
Órgão	350000 - SECRETARIA MUNICIPAL DE TRABALHO, ASSISTENCIA E DESENVOLVIMENTO SOCIAL			
Unidade	35.300 - PROTEÇÃO SOCIAL BÁSICA - CRAS			
08	Assistência Social		994.792,00	994.792,00
08122	Administração Geral		17.825,00	17.825,00
081220047	Gestão administrativa do Fundo de Assistência Social		5.300,00	5.300,00
0812200472.145	Realizar campanhas institucionais		3.000,00	3.000,00
0812200472.147	Divulgar e publicar ações do SUAS		2.300,00	2.300,00
081220048	Bloco de Gestão do SUAS - IGD-SUAS		12.525,00	12.525,00
0812200482.152	Promover a educação permanente do SUAS - Capacitação de profissionais		12.525,00	12.525,00
08243	ASSISTÊNCIA À CRIANÇA E AO ADOLESCENTE		108.312,00	108.312,00
082430055	Primeira Infância do SUAS		108.312,00	108.312,00
0824300552.167	Manter o programa Criança Feliz		102.412,00	102.412,00
0824300552.168	Atender ações do Plano Decenal da Primeira Infância		5.900,00	5.900,00
08244	Assistência Comunitária		400,00	400,00
082440053	Execução de emendas parlamentares para a assistência social		400,00	400,00
0824400532.164	Executar Emendas Parlamentares		400,00	400,00
08245	SERVIÇOS SOCIOASSISTENCIAIS		868.255,00	868.255,00
082450046	Programas e projetos da Assistência		108.886,00	108.886,00
0824500462.143	Realizar ações do programa Incluir Estadual		103.386,00	103.386,00
0824500462.144	Programas voltados à política de Assistência Social		5.500,00	5.500,00
082450047	Gestão administrativa do Fundo de Assistência Social		10.000,00	10.000,00
0824500472.183	Reformar e manter equipamentos do PSB		10.000,00	10.000,00
082450048	Bloco de Gestão do SUAS - IGD-SUAS		5.200,00	5.200,00
0824500482.149	Implantar a Vigilância Socioassistencial		2.600,00	2.600,00
0824500482.151	Elaborar o diagnóstico socioterritorial		2.600,00	2.600,00
082450049	Bloco de Gestão do programa Bolsa Família e Cadastro Único		2.600,00	2.600,00
0824500492.155	Realizar busca ativa territorializada		2.600,00	2.600,00
082450050	Bloco da Proteção Social Básica		563.131,00	563.131,00
0824500502.156	Fortalecer ações do SCFV		15.000,00	15.000,00
0824500502.157	Executar BPC Escola		1.707,00	1.707,00
0824500502.181	Manter e desenvolver serviços continuados de PSB		12.524,00	12.524,00
0824500502.182	Garantir apoio técnico e financeiro - FMDM		1.400,00	1.400,00
0824500502.187	Pagar salários e encargos de servidores da Proteção Social Básica		532.500,00	532.500,00
082450052	Gestão de Benefícios Eventuais		178.438,00	178.438,00
0824500522.160	Conceder Auxílio Natalidade		35.500,00	35.500,00
0824500522.161	Conceder Auxílio Funeral		58.000,00	58.000,00
0824500522.162	Conceder cesta básica		64.000,00	64.000,00
0824500522.163	Conceder Auxílio Passagem		20.938,00	20.938,00
Total da Unidade:		0,00	994.792,00	994.792,00

**PREFEITURA MUNICIPAL DE JOAO NEIVA
CONSOLIDADORA
ESPÍRITO SANTO
31.776.479/0001-86
ANEXO VI - DEMONSTRATIVO DO PROGRAMA DE TRABALHO DE GOVERNO
ORÇAMENTO - EXERCÍCIO DE 2026**

Código	Descrição	Projetos	Atividades	Valor
Órgão	350000 - SECRETARIA MUNICIPAL DE TRABALHO, ASSISTENCIA E DESENVOLVIMENTO SOCIAL			
Unidade	35.400 - PROTEÇÃO SOCIAL ESPECIAL - CREAS			
08	Assistência Social	1.000.000,00	2.082.888,00	3.082.888,00
08122	Administração Geral	1.000.000,00	23.860,00	1.023.860,00
081220047	Gestão administrativa do Fundo de Assistência Social	1.000.000,00	18.040,00	1.018.040,00
0812200471.030	Construir o prédio do CREAS	1.000.000,00		1.000.000,00
0812200472.145	Realizar campanhas institucionais		2.000,00	2.000,00
0812200472.147	Divulgar e publicar ações do SUAS		2.540,00	2.540,00
0812200472.186	Reformar e manter equipamentos do PSE		13.500,00	13.500,00
081220048	Bloco de Gestão do SUAS - IGD-SUAS		5.820,00	5.820,00
0812200482.149	Implantar a Vigilância Socioassistencial		2.600,00	2.600,00
0812200482.152	Promover a educação permanente do SUAS - Capacitação de profissionais		3.220,00	3.220,00
08243	ASSISTÊNCIA À CRIANÇA E AO ADOLESCENTE		1.290.000,00	1.290.000,00
082430051	Bloco da Proteção Social Especial - Média e Alta Complexidade		1.290.000,00	1.290.000,00
0824300512.169	Manter o funcionamento da Casa Lar		1.290.000,00	1.290.000,00
08244	Assistência Comunitária		2.600,00	2.600,00
082440051	Bloco da Proteção Social Especial - Média e Alta Complexidade		2.600,00	2.600,00
0824400512.158	Realizar serviço de abordagem social		2.600,00	2.600,00
08245	SERVIÇOS SOCIOASSISTENCIAIS		766.428,00	766.428,00
082450046	Programas e projetos da Assistência		5.500,00	5.500,00
0824500462.144	Programas voltados à política de Assistência Social		5.500,00	5.500,00
082450048	Bloco de Gestão do SUAS - IGD-SUAS		5.200,00	5.200,00
0824500482.151	Elaborar o diagnóstico socioterritorial		2.600,00	2.600,00
0824500482.153	Implantar a escuta qualificada		2.600,00	2.600,00
082450051	Bloco da Proteção Social Especial - Média e Alta Complexidade		736.828,00	736.828,00
0824500512.159	Realizar ações comunitárias para combate às diversas violências		60.564,00	60.564,00
0824500512.184	Desenvolver e manter serviços de PSE de Média Complexidade		32.451,00	32.451,00
0824500512.185	Garantir apoio técnico e financeiro das metas pactuadas		25.000,00	25.000,00
0824500512.188	Pagar salários e encargos de servidores da Proteção Social Especial		618.813,00	618.813,00
082450052	Gestão de Benefícios Eventuais		15.000,00	15.000,00
0824500522.163	Conceder Auxílio Passagem		15.000,00	15.000,00
082450053	Execução de emendas parlamentares para a assistência social		1.000,00	1.000,00
0824500532.164	Executar Emendas Parlamentares		1.000,00	1.000,00
082450055	Primeira Infância do SUAS		2.900,00	2.900,00
0824500552.168	Atender ações do Plano Decenal da Primeira Infância		2.900,00	2.900,00
Total da Unidade:		1.000.000,00	2.082.888,00	3.082.888,00

**PREFEITURA MUNICIPAL DE JOAO NEIVA
CONSOLIDADORA
ESPÍRITO SANTO
31.776.479/0001-86
ANEXO VI - DEMONSTRATIVO DO PROGRAMA DE TRABALHO DE GOVERNO
ORÇAMENTO - EXERCÍCIO DE 2026**

Código	Descrição	Projetos	Atividades	Valor
Órgão	350000 - SECRETARIA MUNICIPAL DE TRABALHO, ASSISTENCIA E DESENVOLVIMENTO SOCIAL			
Unidade	35.500 - FUNDO MUNICIPAL DA PESSOA IDOSA			
08	Assistência Social		1.500.000,00	1.500.000,00
08241	ASSISTÊNCIA À PESSOA IDOSA		1.500.000,00	1.500.000,00
082410044	Garantia de direitos de idosos		1.500.000,00	1.500.000,00
0824100442.141	Ações e projetos voltados ao público de idosos		1.500.000,00	1.500.000,00
Total da Unidade:		0,00	1.500.000,00	1.500.000,00
Total do Órgão:		1.000.000,00	6.278.460,00	7.278.460,00

**PREFEITURA MUNICIPAL DE JOAO NEIVA
CONSOLIDADORA
ESPÍRITO SANTO
31.776.479/0001-86
ANEXO VI - DEMONSTRATIVO DO PROGRAMA DE TRABALHO DE GOVERNO
ORÇAMENTO - EXERCÍCIO DE 2026**

Código	Descrição	Projetos	Atividades	Valor
Órgão	360000 - SECRETARIA MUNICIPAL DE SAUDE			
Unidade	36.100 - GESTÃO DA POLITICA DE SAUDE			
10	Saúde		2.937.321,00	2.937.321,00
10122	Administração Geral		2.937.321,00	2.937.321,00
101220003	Plano de amortização do déficit atuarial do RPPS		600.000,00	600.000,00
1012200032.064	Repassar recursos para cobertura do Déficit Atuarial - Saúde		600.000,00	600.000,00
101220019	Programa de gestão da Saúde		2.337.321,00	2.337.321,00
1012200192.059	Pagar salários e encargos de servidores da Saúde		1.707.750,00	1.707.750,00
1012200192.060	Manter os serviços administrativos da saúde		564.571,00	564.571,00
1012200192.061	Conceder suprimentos de fundos da saúde		20.000,00	20.000,00
1012200192.062	Capacitar servidores da saúde		15.000,00	15.000,00
1012200192.063	Divulgar e publicar atos e ações da saúde		30.000,00	30.000,00
Total da Unidade:		0,00	2.937.321,00	2.937.321,00

**PREFEITURA MUNICIPAL DE JOAO NEIVA
CONSOLIDADORA
ESPÍRITO SANTO
31.776.479/0001-86
ANEXO VI - DEMONSTRATIVO DO PROGRAMA DE TRABALHO DE GOVERNO
ORÇAMENTO - EXERCÍCIO DE 2026**

Código	Descrição	Projetos	Atividades	Valor
Órgão	360000 - SECRETARIA MUNICIPAL DE SAUDE			
Unidade	36.200 - ATENÇÃO PRIMÁRIA EM SAÚDE			
10	Sade	900.000,00	5.935.787,00	6.835.787,00
10301	Atenção Básica	900.000,00	5.935.787,00	6.835.787,00
103010020	Atenção Primária à Saúde	900.000,00	5.935.787,00	6.835.787,00
1030100201.014	Adquirir veículos da Saúde	100.000,00		100.000,00
1030100201.015	Construir Unidade Básica de Saúde - UBS	200.000,00		200.000,00
1030100201.016	Reformar/ Ampliar Unidades Básicas de Saúde - UBS	300.000,00		300.000,00
1030100201.017	Adquirir equipamento e material permanente Atenção Básica	300.000,00		300.000,00
1030100202.065	Manter as Unidades de Atenção Básica		5.555.787,00	5.555.787,00
1030100202.066	Manter e conservar a frota da Saúde		380.000,00	380.000,00
Total da Unidade:		900.000,00	5.935.787,00	6.835.787,00

**PREFEITURA MUNICIPAL DE JOAO NEIVA
CONSOLIDADORA
ESPÍRITO SANTO
31.776.479/0001-86
ANEXO VI - DEMONSTRATIVO DO PROGRAMA DE TRABALHO DE GOVERNO
ORÇAMENTO - EXERCÍCIO DE 2026**

Código	Descrição	Projetos	Atividades	Valor
Órgão	360000 - SECRETARIA MUNICIPAL DE SAÚDE			
Unidade	36.300 - MÉDIA E ALTA COMPLEXIDADE			
10	Saúde		10.931.319,88	10.931.319,88
10302	Assistência Hospitalar e Ambulatorial		10.931.319,88	10.931.319,88
103020021	Média e Alta Complexidade (MAC)		10.931.319,88	10.931.319,88
1030200212.067	Realizar ações consorciadas		2.300.000,00	2.300.000,00
1030200212.068	Garantir atendimento à Saúde Mental e Dependência Química		459.400,00	459.400,00
1030200212.069	Garantir atendimento à Reabilitação Física		221.000,00	221.000,00
1030200212.070	Garantir atendimento Hospitalar, Ambulatorial e Urgência/Emergência		6.920.919,88	6.920.919,88
1030200212.071	Garantir o acesso ao Transporte Sanitário		710.000,00	710.000,00
1030200212.072	Manter e Conservar a Frota do MAC		320.000,00	320.000,00
Total da Unidade:		0,00	10.931.319,88	10.931.319,88

**PREFEITURA MUNICIPAL DE JOAO NEIVA
CONSOLIDADORA
ESPÍRITO SANTO
31.776.479/0001-86
ANEXO VI - DEMONSTRATIVO DO PROGRAMA DE TRABALHO DE GOVERNO
ORÇAMENTO - EXERCÍCIO DE 2026**

Código	Descrição	Projetos	Atividades	Valor
Órgão	360090 - SECRETARIA MUNICIPAL DE SAUDE			
Unidade	36.400 - ASSISTENCIA FARMACÊUTICA			
10	Saúde		792.856,00	792.856,00
10303	Suporte Profilático e Terapêutico		792.856,00	792.856,00
103030022	Assistência Farmacêutica		792.856,00	792.856,00
1030300222.073	Grantir a Assistência Farmacêutica		792.856,00	792.856,00
Total da Unidade:		0,00	792.856,00	792.856,00

**PREFEITURA MUNICIPAL DE JOAO NEIVA
CONSOLIDADORA
ESPÍRITO SANTO
31.776.479/0001-86
ANEXO VI - DEMONSTRATIVO DO PROGRAMA DE TRABALHO DE GOVERNO
ORÇAMENTO - EXERCÍCIO DE 2026**

Código	Descrição	Projetos	Atividades	Valor
Órgão	360000 - SECRETARIA MUNICIPAL DE SAUDE			
Unidade	36.500 - VIGILÂNCIA EM SAÚDE			
10	Saúde		979.645,00	979.645,00
10304	Vigilância Sanitária		140.000,00	140.000,00
103040023	Vigilância em Saúde		140.000,00	140.000,00
1030400232.076	Manter as atividades da Vigilância Sanitária		140.000,00	140.000,00
10305	Vigilância Epidemiológica		839.645,00	839.645,00
103050023	Vigilância em Saúde		839.645,00	839.645,00
1030500232.074	Manter as atividades da Vigilância Ambiental		621.000,00	621.000,00
1030500232.075	Manter as atividades da Vigilância Epidemiológica		218.645,00	218.645,00
Total da Unidade:		0,00	979.645,00	979.645,00
Total do Órgão:		900.000,00	21.576.928,88	22.476.928,88

**PREFEITURA MUNICIPAL DE JOAO NEIVA
CONSOLIDADORA
ESPÍRITO SANTO
31.776.479/0001-86
ANEXO VI - DEMONSTRATIVO DO PROGRAMA DE TRABALHO DE GOVERNO
ORÇAMENTO - EXERCÍCIO DE 2026**

Código	Descrição	Projetos	Atividades	Valor
Órgão	370000 - FUNDO DA INFANCIA E ADOLESCENCIA - FIA			
Unidade	37.100 - FIA			
08	Assistência Social		350.480,00	350.480,00
08243	ASSISTÊNCIA À CRIANÇA E AO ADOLESCENTE		350.480,00	350.480,00
082430042	Garantia de direitos de crianças e adolescentes		350.480,00	350.480,00
0824300422.134	Realizar ações e projetos com crianças e adolescentes		350.480,00	350.480,00
Total da Unidade:		0,00	350.480,00	350.480,00
Total do Órgão:		0,00	350.480,00	350.480,00

PREFEITURA MUNICIPAL DE JOAO NEIVA
CONSOLIDADORA
ESPIRITO SANTO
31.776.479/0001-86
ANEXO VI - DEMONSTRATIVO DO PROGRAMA DE TRABALHO DE GOVERNO
ORÇAMENTO - EXERCÍCIO DE 2026

Código	Descrição	Projetos	Atividades	Valor
Órgão	RESUMO GERAL			
Unidade	RESUMO GERAL			
01	Legislativa		4.854.468,99	4.854.468,99
01031	Ação Legislativa		4.854.468,99	4.854.468,99
010310026	MANUTENÇÃO DAS ATIVIDADES DA CAMARA MUNICIPAL		4.854.468,99	4.854.468,99
0103100262.079	Manutenção da Camara Municipal		4.854.468,99	4.854.468,99
04	Administração	467.660,00	11.948.700,00	12.416.360,00
04121	Planejamento e Orçamento		358.800,00	358.800,00
041210001	Gestão Administrativa		358.800,00	358.800,00
0412100012.001	Pagar salários e encargos de servidores		330.300,00	330.300,00
0412100012.002	Manter as unidades administrativas		15.500,00	15.500,00
0412100012.003	Capacitar servidores		3.000,00	3.000,00
0412100012.004	Conceder Suprimentos de fundos		10.000,00	10.000,00
04122	Administração Geral	467.660,00	8.074.800,00	8.542.460,00
041220001	Gestão Administrativa		7.736.400,00	8.204.060,00
041220001.1.011	Ampliar o prédio Sede da Prefeitura	339.300,00		339.300,00
041220001.1.013	Realizar concurso público	128.360,00		128.360,00
0412200012.001	Pagar salários e encargos de servidores		6.165.100,00	6.165.100,00
0412200012.002	Manter as unidades administrativas		1.054.700,00	1.054.700,00
0412200012.003	Capacitar servidores		23.000,00	23.000,00
0412200012.004	Conceder Suprimentos de fundos		15.000,00	15.000,00
0412200012.005	Manter a operação da frota municipal		188.100,00	188.100,00
0412200012.006	Publicar editais, contratos e outros documentos similares		12.500,00	12.500,00
0412200012.055	Participar de consórcio público		273.000,00	273.000,00
0412200012.190	Manter e conservar prédios públicos		5.000,00	5.000,00
041220016	Transporte público coletivo		310.200,00	310.200,00
0412200162.056	Subsidiar o transporte público coletivo		310.200,00	310.200,00
041220017	Transporte de estudantes		28.200,00	28.200,00
0412200172.057	Subsidiar o transporte de alunos para o IFES		28.200,00	28.200,00
04123	Administração Financeira		2.512.700,00	2.512.700,00
041230001	Gestão Administrativa		2.512.700,00	2.512.700,00
0412300012.001	Pagar salários e encargos de servidores		1.128.000,00	1.128.000,00
0412300012.002	Manter as unidades administrativas		1.327.900,00	1.327.900,00
0412300012.003	Capacitar servidores		5.000,00	5.000,00
0412300012.004	Conceder Suprimentos de fundos		10.000,00	10.000,00
0412300012.005	Manter a operação da frota municipal		41.800,00	41.800,00
04124	Controle Interno		404.000,00	404.000,00
041240014	Gestão de controladoria e transparência pública		404.000,00	404.000,00
0412400142.042	Pagar salários e encargos servidores da Controladoria		372.000,00	372.000,00
0412400142.043	Capacitar servidores da Controladoria		3.000,00	3.000,00
0412400142.044	Conceder suprimentos de fundos Controladoria		5.000,00	5.000,00
0412400142.045	Manter os serviços da Controladoria		24.000,00	24.000,00

**PREFEITURA MUNICIPAL DE JOAO NEIVA
CONSOLIDADORA
ESPÍRITO SANTO
31.776.479/0001-86
ANEXO VI - DEMONSTRATIVO DO PROGRAMA DE TRABALHO DE GOVERNO
ORÇAMENTO - EXERCÍCIO DE 2026**

Código	Descrição	Projetos	Atividades	Valor
Órgão	RESUMO GERAL			
Unidade	RESUMO GERAL			
04129	Administração de Receitas		598.400,00	598.400,00
041290001	Gestão Administrativa		598.400,00	598.400,00
0412900012.001	Pagar salários e encargos de servidores		595.400,00	595.400,00
0412900012.003	Capacitar servidores		3.000,00	3.000,00
06	Segurança Pública	272.473,00	98.085,00	370.558,00
06181	Policimento	272.473,00	10.000,00	282.473,00
061810018	Gestão do sistema de videomonitoramento	272.473,00	10.000,00	282.473,00
0618100181.012	Implantar o sistema de videomonitoramento	272.473,00		272.473,00
0618100182.058	Manter o sistema de videomonitoramento		10.000,00	10.000,00
06182	Defesa Civil		88.085,00	88.085,00
061820002	Defesa Civil Municipal		88.085,00	88.085,00
0618200022.007	Remunerar servidores Defesa Civil		72.100,00	72.100,00
0618200022.008	Capacitar servidores Defesa Civil		2.200,00	2.200,00
0618200022.009	Manter os serviços de Defesa Civil		13.785,00	13.785,00
08	Assistência Social	1.000.000,00	6.428.940,00	7.428.940,00
08122	Administração Geral	1.000.000,00	1.177.957,00	2.177.957,00
081220043	Gestão da Secretaria de Assistência Social		1.130.732,00	1.130.732,00
0812200432.140	Pagar salários e encargos da Secretaria de Assistência Social		505.520,00	505.520,00
0812200432.172	Manter a gestão administrativa da Semtades		457.500,00	457.500,00
0812200432.173	Suprimentos de Fundos Semtades		6.500,00	6.500,00
0812200432.174	Capacitar servidores da Semtades		6.000,00	6.000,00
0812200432.175	Manter a frota da Semtades		55.800,00	55.800,00
0812200432.176	Publicar e divulgar atos da Semtades		7.000,00	7.000,00
0812200432.177	Conservar e adequar prédios da Semtades		7.000,00	7.000,00
0812200432.189	Pagar salários e encargos de servidores dos Direitos Humanos		85.412,00	85.412,00
081220047	Gestão administrativa do Fundo de Assistência Social	1.000.000,00	28.880,00	1.028.880,00
0812200471.030	Construir o prédio do CREAS	1.000.000,00		1.000.000,00
0812200472.145	Realizar campanhas institucionais		5.000,00	5.000,00
0812200472.147	Divulgar e publicar ações do SUAS		10.380,00	10.380,00
0812200472.186	Reformar e manter equipamentos do PSE		13.500,00	13.500,00
081220048	Bloco de Gestão do SUAS - IGD-SUAS		18.345,00	18.345,00
0812200482.149	Implantar a Vigilância Socioassistencial		2.600,00	2.600,00
0812200482.152	Promover a educação permanente do SUAS - Capacitação de profissionais		15.745,00	15.745,00
08241	ASSISTÊNCIA À PESSOA IDOSA		1.500.000,00	1.500.000,00
082410044	Garantia de direitos de idosos		1.500.000,00	1.500.000,00
0824100442.141	Ações e projetos voltados ao público de idosos		1.500.000,00	1.500.000,00
08243	ASSISTÊNCIA À CRIANÇA E AO ADOLESCENTE		2.031.992,00	2.031.992,00
082430042	Garantia de direitos de crianças e adolescentes		350.480,00	350.480,00
0824300422.134	Realizar ações e projetos com crianças e adolescentes		350.480,00	350.480,00
082430043	Gestão da Secretaria de Assistência Social		283.200,00	283.200,00

**PREFEITURA MUNICIPAL DE JOAO NEIVA
CONSOLIDADORA
ESPÍRITO SANTO
31.776.479/0001-86
ANEXO VI - DEMONSTRATIVO DO PROGRAMA DE TRABALHO DE GOVERNO
ORÇAMENTO - EXERCÍCIO DE 2026**

Código	Descrição	Projetos	Atividades	Valor
Órgão	RESUMO GERAL			
Unidade	RESUMO GERAL			
0824300432.139	Manter as atividades do Conselho Tutelar		18.000,00	18.000,00
0824300432.178	Pagar salários e encargos de servidores do Conselho Tutelar		265.200,00	265.200,00
082430051	Bloco da Proteção Social Especial - Média e Alta Complexidade		1.290.000,00	1.290.000,00
0824300512.169	Manter o funcionamento da Casa Lar		1.290.000,00	1.290.000,00
082430055	Primeira Infância do SUAS		108.312,00	108.312,00
0824300552.167	Manter o programa Criança Feliz		102.412,00	102.412,00
0824300552.168	Atender ações do Plano Decenal da Primeira Infância		5.900,00	5.900,00
08244	Assistência Comunitária		84.308,00	84.308,00
082440045	Segurança alimentar e nutricional		4.200,00	4.200,00
0824400452.142	Adquirir alimentos para famílias em situação de insegurança alimentar		4.200,00	4.200,00
082440048	Bloco de Gestão do SUAS - IGD-SUAS		77.108,00	77.108,00
0824400482.150	Aumentar o índice de gestão do SUAS		7.780,00	7.780,00
0824400482.154	Manter atualização cadastral		5.000,00	5.000,00
0824400482.179	Desenvolver ações do IGD Bolsa Família		58.103,00	58.103,00
0824400482.180	Promover a educação permanente do SUAS - Capacitação de profissionais		6.225,00	6.225,00
082440051	Bloco da Proteção Social Especial - Média e Alta Complexidade		2.600,00	2.600,00
0824400512.158	Realizar serviço de abordagem social		2.600,00	2.600,00
082440053	Execução de emendas parlamentares para a assistência social		400,00	400,00
0824400532.164	Executar Emendas Parlamentares		400,00	400,00
08245	SERVIÇOS SOCIOASSISTENCIAIS		1.634.683,00	1.634.683,00
082450046	Programas e projetos da Assistência		114.386,00	114.386,00
0824500462.143	Realizar ações do programa Incluir Estudant		103.386,00	103.386,00
0824500462.144	Programas voltados à política de Assistência Social		11.000,00	11.000,00
082450047	Gestão administrativa do Fundo de Assistência Social		10.000,00	10.000,00
0824500472.183	Reformar e manter equipamentos do PSB		10.000,00	10.000,00
082450048	Bloco de Gestão do SUAS - IGD-SUAS		10.400,00	10.400,00
0824500482.149	Implantar a Vigilância Socioassistencial		2.600,00	2.600,00
0824500482.151	Elaborar o diagnóstico socioterritorial		5.200,00	5.200,00
0824500482.153	Implantar a escola qualificada		2.600,00	2.600,00
082450049	Bloco de Gestão do programa Bolsa Família e Cadastro Único		2.600,00	2.600,00
0824500492.155	Realizar busca ativa territorializada		2.600,00	2.600,00
082450050	Bloco da Proteção Social Básica		563.131,00	563.131,00
0824500502.156	Fortalecer ações do SCFV		15.000,00	15.000,00
0824500502.157	Executar BPC Escola		1.707,00	1.707,00
0824500502.181	Manter e desenvolver serviços continuados de PSB		12.524,00	12.524,00
0824500502.182	Garantir apoio técnico e financeiro - FMDM		1.400,00	1.400,00
0824500502.187	Pagar salários e encargos de servidores da Proteção Social Básica		532.500,00	532.500,00
082450051	Bloco da Proteção Social Especial - Média e Alta Complexidade		736.828,00	736.828,00
0824500512.159	Realizar ações comunitárias para combate às diversas violências		60.564,00	60.564,00
0824500512.184	Desenvolver e manter serviços de PSE de Média Complexidade		32.451,00	32.451,00

**PREFEITURA MUNICIPAL DE JOAO NEIVA
CONSOLIDADORA
ESPÍRITO SANTO
31.776.479/0001-86
ANEXO VI - DEMONSTRATIVO DO PROGRAMA DE TRABALHO DE GOVERNO
ORÇAMENTO - EXERCÍCIO DE 2026**

Código	Descrição	Projetos	Atividades	Valor
Órgão	RESUMO GERAL			
Unidade	RESUMO GERAL			
0824500512.185	Garantir apoio técnico e financeiro das metas pactuadas		25.000,00	25.000,00
0824500512.188	Pagar salários e encargos de servidores da Proteção Social Especial		618.813,00	618.813,00
082450052	Gestão de Benefícios Eventuais		193.438,00	193.438,00
0824500522.160	Conceder Auxílio Natalidade		35.500,00	35.500,00
0824500522.161	Conceder Auxílio Funeral		58.000,00	58.000,00
0824500522.162	Conceder cesta básica		64.000,00	64.000,00
0824500522.163	Conceder Auxílio Passagem		35.938,00	35.938,00
082450053	Execução de emendas parlamentares para a assistência social		1.000,00	1.000,00
0824500532.164	Executar Emendas Parlamentares		1.000,00	1.000,00
082450055	Primeira Infância do SUAS		2.900,00	2.900,00
0824500552.168	Atender ações do Plano Decenal da Primeira Infância		2.900,00	2.900,00
09	Previdência Social		18.025.323,15	18.025.323,15
09122	Administração Geral		1.416.991,40	1.416.991,40
091220032	GESTÃO ADMINISTRATIVA DO RPPS		1.416.991,40	1.416.991,40
0912200322.135	Manutenção dos Serviços Administrativos		1.000.991,40	1.000.991,40
0912200322.136	Capacitação do Servidor		21.000,00	21.000,00
0912200322.137	Adequação e Manutenção das Instalações Físicas do IPSJON		395.000,00	395.000,00
09272	Previdência do Regime estatutário		16.608.331,75	16.608.331,75
092720031	PREVIDENCIA DO SERVIDOR		16.608.331,75	16.608.331,75
0927200312.115	Manutenção Serviços Previdenciários		9.000,00	9.000,00
0927200312.116	Concessão de Aposentadoria e Pensão		16.599.331,75	16.599.331,75
10	Saúde	900.000,00	21.576.928,88	22.476.928,88
10122	Administração Geral		2.937.321,00	2.937.321,00
101220003	Plano de amortização do déficit atuarial do RPPS		600.000,00	600.000,00
1012200032.064	Repassar recursos para cobertura do Déficit Atuarial - Saúde		600.000,00	600.000,00
101220019	Programa de gestão da Saúde		2.337.321,00	2.337.321,00
1012200192.059	Pagar salários e encargos de servidores da Saúde		1.707.750,00	1.707.750,00
1012200192.060	Manter os serviços administrativos da saúde		564.571,00	564.571,00
1012200192.061	Conceder suprimentos de fundos da saúde		20.000,00	20.000,00
1012200192.062	Capacitar servidores da saúde		15.000,00	15.000,00
1012200192.063	Divulgar e publicar atos e ações da saúde		30.000,00	30.000,00
10301	Atenção Básica	900.000,00	5.935.787,00	6.835.787,00
103010020	Atenção Primária à Saúde	900.000,00	5.935.787,00	6.835.787,00
1030100201.014	Adquirir veículos da Saúde	100.000,00		100.000,00
1030100201.015	Construir Unidade Básica de Saúde - UBS	200.000,00		200.000,00
1030100201.016	Reformar/ Ampliar Unidades Básicas de Saúde - UBS	300.000,00		300.000,00
1030100201.017	Adquirir equipamento e material permanente Atenção Básica	300.000,00		300.000,00
1030100202.065	Manter as Unidades de Atenção Básica		5.555.787,00	5.555.787,00
1030100202.066	Manter e conservar a frota da Saúde		380.000,00	380.000,00
10302	Assistência Hospitalar e Ambulatorial		10.931.319,88	10.931.319,88

**PREFEITURA MUNICIPAL DE JOAO NEIVA
CONSOLIDADORA
ESPÍRITO SANTO
31.776.479/0001-86
ANEXO VI - DEMONSTRATIVO DO PROGRAMA DE TRABALHO DE GOVERNO
ORÇAMENTO - EXERCÍCIO DE 2026**

Código	Descrição	Projetos	Atividades	Valor
Órgão	RESUMO GERAL			
Unidade	RESUMO GERAL			
103020021	Média e Alta Complexidade (MAC)		10.931.319,88	10.931.319,88
1030200212.067	Realizar ações consorciadas		2.300.000,00	2.300.000,00
1030200212.068	Garantir atendimento à Saúde Mental e Dependência Química		459.400,00	459.400,00
1030200212.069	Garantir atendimento à Reabilitação Física		221.000,00	221.000,00
1030200212.070	Garantir atendimento Hospitalar, Ambulatorial e Urgência/Emergência		6.920.919,88	6.920.919,88
1030200212.071	Garantir o acesso ao Transporte Sanitário		710.000,00	710.000,00
1030200212.072	Manter e Conservar a Frota do MAC		320.000,00	320.000,00
10303	Suporte Profilático e Terapêutico		792.856,00	792.856,00
103030022	Assistência Farmacêutica		792.856,00	792.856,00
1030300222.073	Garantir a Assistência Farmacêutica		792.856,00	792.856,00
10304	Vigilância Sanitária		140.000,00	140.000,00
103040023	Vigilância em Saúde		140.000,00	140.000,00
1030400232.076	Manter as atividades da Vigilância Sanitária		140.000,00	140.000,00
10305	Vigilância Epidemiológica		839.645,00	839.645,00
103050023	Vigilância em Saúde		839.645,00	839.645,00
1030500232.074	Manter as atividades da Vigilância Ambiental		621.000,00	621.000,00
1030500232.075	Manter as atividades da Vigilância Epidemiológica		218.645,00	218.645,00
12	Educação		31.261.089,72	31.261.089,72
12122	Administração Geral		5.042.147,99	5.042.147,99
121220006	Gestão administrativa da educação		5.042.147,99	5.042.147,99
1212200062.014	Pagar salários e encargos servidores da Educação		1.814.715,27	1.814.715,27
1212200062.015	Manter unidades administrativas da Educação		2.288.000,00	2.288.000,00
1212200062.016	Manter a frota de veículos da Educação		670.000,00	670.000,00
1212200062.017	Reformar e conservar prédios Educação		200.000,00	200.000,00
1212200062.018	Conceder suprimento de fundos Educação		19.432,72	19.432,72
1212200062.019	Capacitar servidores da Educação		30.000,00	30.000,00
1212200062.020	Locar veículos Educação		20.000,00	20.000,00
12306	Alimentação e Nutrição		722.533,99	722.533,99
123060007	Fortalecimento do Ensino Fundamental		443.887,55	443.887,55
1230600072.024	Servir alimentação escolar Ensino Fundamental		443.887,55	443.887,55
123060008	Promover a Educação Infantil		278.646,44	278.646,44
1230600082.032	Servir alimentação escolar Educação Infantil		278.646,44	278.646,44
12361	Ensino Fundamental		17.749.354,78	17.749.354,78
123610007	Fortalecimento do Ensino Fundamental		17.308.473,72	17.308.473,72
1236100072.021	Remunerar profissionais do magistério do Ensino Fundamental		10.206.000,00	10.206.000,00
1236100072.022	Remunerar outros profissionais do Ensino Fundamental		154.000,00	154.000,00
1236100072.023	Ampliação, reforma de prédios do Ensino Fundamental		500.000,00	500.000,00
1236100072.025	Manter o Transporte Escolar		3.198.218,56	3.198.218,56
1236100072.026	Manter e revitalizar o Ensino Fundamental		3.200.255,16	3.200.255,16
1236100072.027	Promover a alfabetização		50.000,00	50.000,00

PREFEITURA MUNICIPAL DE JOAO NEIVA
CONSOLIDADORA
ESPÍRITO SANTO
31.776.479/0001-86
ANEXO VI - DEMONSTRATIVO DO PROGRAMA DE TRABALHO DE GOVERNO
ORÇAMENTO - EXERCÍCIO DE 2026

Código	Descrição	Projetos	Atividades	Valor
Órgão	RESUMO GERAL			
Unidade	RESUMO GERAL			
123610009	Programa de Descentralização de Recursos - PRODER		440.881,06	440.881,06
1236100092.035	Disponibilizar recursos do PRODER Ensino Fundamental		440.881,06	440.881,06
12365	Educação Infantil		7.747.052,96	7.747.052,96
123650008	Promover a Educação Infantil		7.602.331,41	7.602.331,41
1236500082.028	Remunerar profissionais do magistério Educação Infantil		5.524.500,00	5.524.500,00
1236500082.029	Remunerar outros profissionais da Educação Infantil		815.100,00	815.100,00
1236500082.030	Ampliar, reformar prédios da Educação Infantil		750.000,00	750.000,00
1236500082.031	Executar ações da Primeira Infância		68.724,16	68.724,16
1236500082.033	Manter e revitalizar a Educação Infantil		444.007,25	444.007,25
123650009	Programa de Descentralização de Recursos - PRODER		144.721,55	144.721,55
1236500092.034	Disponibilizar recursos do PRODER Educação Infantil		144.721,55	144.721,55
13	Cultura	9.572,20	1.622.457,36	1.632.029,56
13122	Administração Geral		1.090.800,00	1.090.800,00
131220001	Gestão Administrativa		1.090.800,00	1.090.800,00
1312200012.001	Pagar salários e encargos de servidores		971.000,00	971.000,00
1312200012.002	Manter as unidades administrativas		87.900,00	87.900,00
1312200012.003	Capacitar servidores		1.000,00	1.000,00
1312200012.004	Conceder Suprimentos de fundos		10.000,00	10.000,00
1312200012.005	Manter a operação da frota municipal		20.900,00	20.900,00
13391	Patrimônio Histórico, Artístico e Arqueológico	4.807,00	4.180,00	8.987,00
133910025	Desenvolvimento da Cultura	4.807,00	4.180,00	8.987,00
1339100251.018	Tombar e restaurar patrimônios históricos	4.807,00		4.807,00
1339100252.080	Reformar e manter o museu e centro cultural		4.180,00	4.180,00
13392	DIFUSÃO CULTURAL		524.760,36	524.760,36
133920025	Desenvolvimento da Cultura		524.760,36	524.760,36
1339200252.081	Celebrar parceria com entidades de caráter cultural		49.115,00	49.115,00
1339200252.082	Promover eventos culturais		343.805,00	343.805,00
1339200252.083	Incentivar a arte, música, valor e talentos através de oficinas		11.181,50	11.181,50
1339200252.084	Manter os repetidores de TV		24.557,50	24.557,50
1339200252.085	Manter a biblioteca pública municipal		85.653,42	85.653,42
1339200252.086	Manter o fomento do fundo municipal de cultura		1.200,00	1.200,00
1339200252.087	Desenvolver ações culturais e artísticas		9.247,94	9.247,94
13695	Turismo	4.765,20	2.717,00	7.482,20
136950027	Desenvolvimento do turismo	4.765,20	2.717,00	7.482,20
1369500271.019	Construir portais e sinalização turística	3.657,50		3.657,50
1369500271.020	Desenvolver paisagismo e infra estrutura no acesso aos pontos turísticos	1.107,70		1.107,70
1369500272.088	Incentivar a indústria local		2.717,00	2.717,00
15	Urbanismo	7.987.147,74	22.400.086,58	30.387.234,32
15451	Infra_estrutura Urbana	7.977.147,74	2.274.143,18	10.251.290,92
154510035	João Neiva merece mais revitalização urbana	6.048.405,49	2.254.143,18	8.302.548,67

**PREFEITURA MUNICIPAL DE JOAO NEIVA
CONSOLIDADORA
ESPÍRITO SANTO
31.776.479/0001-86
ANEXO VI - DEMONSTRATIVO DO PROGRAMA DE TRABALHO DE GOVERNO
ORÇAMENTO - EXERCÍCIO DE 2026**

Código	Descrição	Projetos	Atividades	Valor
Órgão	RESUMO GERAL			
Unidade	RESUMO GERAL			
1545100351.022	Executar Pavimentação e implantação de sistema de drenagem em vias urbanas	6.048.405,49		6.048.405,49
1545100352.120	Revitalizar e sinalizar vias urbanas		2.177.143,18	2.177.143,18
1545100352.121	Manter e conservar pontes urbanas		10.000,00	10.000,00
1545100352.122	Manter e conservar escadarias e abrigos para passageiros		67.000,00	67.000,00
154510036	Fundo Cidades	1.928.742,25	20.000,00	1.948.742,25
1545100361.023	Elaborar projetos	215.248,32		215.248,32
1545100361.024	Adquirir equipamentos	100,00		100,00
1545100361.025	Construir rede adutora de água tratada para o bairro Santo Afonso	5.000,00		5.000,00
1545100361.026	Construir praças públicas	1.708.393,93		1.708.393,93
1545100362.123	Manter e conservar praças e jardins		20.000,00	20.000,00
15452	Serviços Urbanos	10.000,00	20.135.943,40	20.135.943,40
154520034	João Neiva merece mais prevenção de calamidades		5.705.000,00	5.705.000,00
1545200342.119	Realizar obras de contenção e estabilização de encostas		5.705.000,00	5.705.000,00
154520037	João Neiva merece mais limpeza		11.377.903,07	11.377.903,07
1545200372.124	Remunerar servidores		100,00	100,00
1545200372.125	Manter a limpeza pública		11.268.692,07	11.268.692,07
1545200372.126	Manter o serviço de transporte de galhos		109.111,00	109.111,00
154520038	João Neiva merece mais iluminação	10.000,00	3.032.728,33	3.042.728,33
1545200381.027	Executar a extensão de redes elétricas	10.000,00		10.000,00
1545200382.127	Manter a iluminação pública		3.032.728,33	3.032.728,33
154520039	Cemitério Público		10.312,00	10.312,00
1545200392.128	Manter e conservar os cemitérios públicos		10.312,00	10.312,00
16	Habitação	94.508,00	395.220,00	489.728,00
16482	Habitação Urbana	94.508,00	395.220,00	489.728,00
164820041	João Neiva merece mais garantia ao direito a moradia	94.508,00	395.220,00	489.728,00
1648200411.028	Construir unidades habitacionais	94.508,00		94.508,00
1648200412.130	Conceder aluguel social		36.200,00	36.200,00
1648200412.131	Conceder aluguel social devido interdição		28.048,00	28.048,00
1648200412.132	Conceder regularização fundiária		241.272,00	241.272,00
1648200412.133	Remunerar servidores e encargos da Habitação		89.700,00	89.700,00
17	Saneamento	200.000,00	5.435.055,86	5.635.055,86
17121	Planejamento e Orçamento	200.000,00	3.817.741,08	4.017.741,08
171210024	Administração Geral do SAAE		1.298.137,70	1.298.137,70
1712100242.092	AQUISIÇÃO DE EQUIPAMENTOS		20.000,00	20.000,00
1712100242.093	MANUTENÇÃO DAS ATIVIDADES ADMINISTRATIVAS		1.170.290,00	1.170.290,00
1712100242.094	MANUTENÇÃO DA FROTA DE VEÍCULOS		67.847,70	67.847,70
1712100242.095	SUPRIMENTOS DE FUNDOS		20.000,00	20.000,00
1712100242.096	AQUISIÇÃO DE FROTAS DO SAAE		20.000,00	20.000,00
171210028	CONSTRUÇÃO, AMPLIAÇÃO E REFORMA DAS EDIFICAÇÕES DO SAAE		295.000,00	295.000,00
1712100282.097	CONSTRUÇÃO DE GALPÃO PARA ARMAZENAR MATERIAIS		90.000,00	90.000,00

**PREFEITURA MUNICIPAL DE JOAO NEIVA
CONSOLIDADORA
ESPÍRITO SANTO
31.776.479/0001-86
ANEXO VI - DEMONSTRATIVO DO PROGRAMA DE TRABALHO DE GOVERNO
ORÇAMENTO - EXERCÍCIO DE 2026**

Código	Descrição	Projetos	Atividades	Valor
Órgão	RESUMO GERAL			
Unidade	RESUMO GERAL			
1712100282.098	REFORMA DA ETA E CASA QUIMICA DA SEDE		80.000,00	80.000,00
1712100282.099	REFORMA DA ETA - DEMETRIO RIBEIRO		25.000,00	25.000,00
1712100282.100	REFORMA DA ETA - BARRA DO TRIUNFO		25.000,00	25.000,00
1712100282.101	REFORMA DA ETA - ACTOLI		25.000,00	25.000,00
1712100282.102	REFORMA E AMPLIAÇÃO DO ESCRITÓRIO		50.000,00	50.000,00
171210029	SISTEMA DE ESGOTAMENTO SANITÁRIO - COLETA E TRATAMENTO	200.000,00	713.868,65	913.868,65
1712100291.021	ESTUDO TÉCNICO PRELIMINAR E DIAGNOSTICO - (SEDE)	200.000,00		200.000,00
1712100292.103	CONSTRUÇÃO DO SISTEMA DE ESGOTO		100.000,00	100.000,00
1712100292.104	REFORMA E REAPARELHAMENTO DO SISTEMA DE ESGOTO		12.500,00	12.500,00
1712100292.105	REFORMA DE UNIDADE ELEVATORIAS DE ESGOTO SANITÁRIO		12.500,00	12.500,00
1712100292.106	GASTO COM PESSOAL TÉCNICO ESGOTO		157.457,20	157.457,20
1712100292.107	AQUISIÇÃO DE EQUIPAMENTOS		37.236,50	37.236,50
1712100292.108	MANUTENÇÃO DOS SERVIÇOS DE ESGOTAMENTO SANITÁRIO		394.174,95	394.174,95
171210030	GESTÃO E MODERNIZAÇÃO DO SISTEMA DE ABASTECIMENTO DE ÁGUA		1.510.734,73	1.510.734,73
1712100302.109	AMPLIAÇÃO DAS REDES DE ÁGUA DO MUNICÍPIO		31.917,00	31.917,00
1712100302.110	AMPLIAÇÃO DA CAPTAÇÃO DE ÁGUA NA BARRAGE (CACHOEIRA DO PARAÍSO)		25.000,00	25.000,00
1712100302.111	REFORMA DE ELEVATÓRIA DOS BAIRROS MARAKA, COHAB E FLORESTA		25.000,00	25.000,00
1712100302.112	GASTO COM PESSOAL TÉCNICO SETOR ÁGUA		694.194,75	694.194,75
1712100302.113	AQUISIÇÃO DE EQUIPAMENTOS PARA SETOR TÉCNICO ÁGUA		95.751,00	95.751,00
1712100302.114	MANUTENÇÃO DOS SERVIÇOS DO SETOR ÁGUA		638.871,98	638.871,98
17122	Administração Geral		1.526.314,78	1.526.314,78
171220024	Administração Geral do SAAE		1.526.314,78	1.526.314,78
1712200242.090	CONTRIBUIÇÃO AO PASEP		50.249,17	50.249,17
1712200242.091	GASTO COM PESSOAL SETOR ADMINISTRATIVO		1.476.065,61	1.476.065,61
17452	Serviços Urbanos		2.000,00	2.000,00
174520034	João Neiva merece mais prevenção de calamidades		2.000,00	2.000,00
1745200342.118	Limpar e desassorear os rios do Município		2.000,00	2.000,00
17512	Saneamento Básico Urbano		89.000,00	89.000,00
175120040	João Neiva merece mais saneamento básico		89.000,00	89.000,00
1751200402.129	Manter as ações de saneamento básico		89.000,00	89.000,00
18	Gestão Ambiental		1.902.930,50	1.902.930,50
18122	Administração Geral		991.354,00	991.354,00
181220001	Gestão Administrativa		991.354,00	991.354,00
1812200012.001	Pagar salários e encargos de servidores		602.000,00	602.000,00
1812200012.002	Manter as unidades administrativas		130.536,00	130.536,00
1812200012.003	Capacitar servidores		27.000,00	27.000,00
1812200012.004	Conceder Suprimentos de fundos		10.000,00	10.000,00
1812200012.005	Manter a operação da frota municipal		125.400,00	125.400,00
1812200012.055	Participar de consórcio público		91.418,00	91.418,00
1812200012.190	Manter e conservar prédios públicos.		5.000,00	5.000,00

**PREFEITURA MUNICIPAL DE JOAO NEIVA
CONSOLIDADORA
ESPÍRITO SANTO
31.776.479/0001-86
ANEXO VI - DEMONSTRATIVO DO PROGRAMA DE TRABALHO DE GOVERNO
ORÇAMENTO - EXERCÍCIO DE 2026**


Código	Descrição	Projetos	Atividades	Valor
Órgão	RESUMO GERAL			
Unidade	RESUMO GERAL			
18541	Preservação e Conservação Ambiental		911.576,50	911.576,50
185410010	Preservação ambiental de João Neiva		333.655,50	333.655,50
1854100102.036	Proteger o meio ambiente		48.405,50	48.405,50
1854100102.037	Arborizar e revitalizar de forma sustentável		282.250,00	282.250,00
1854100102.038	Realizar ações educativas		3.000,00	3.000,00
185410011	Gestão de materiais recicláveis		339.616,00	339.616,00
1854100112.039	Manter e ampliar o serviço de coleta seletiva		339.616,00	339.616,00
185410012	Bem estar animal		238.305,00	238.305,00
1854100122.040	Proteger animais domésticos		238.305,00	238.305,00
20	Agricultura	11.794.770,52	4.862.137,00	16.656.907,52
20122	Administração Geral	27.500,00	2.581.500,00	2.609.000,00
201220001	Gestão Administrativa	27.500,00	2.581.500,00	2.609.000,00
2012200011.009	Construir prédio público	12.500,00		12.500,00
2012200011.010	Adquirir veículos	15.000,00		15.000,00
2012200012.001	Pagar salários e encargos de servidores		1.046.000,00	1.046.000,00
2012200012.002	Manter as unidades administrativas		111.500,00	111.500,00
2012200012.003	Capacitar servidores		1.000,00	1.000,00
2012200012.004	Conceder Suprimentos de fundos		10.000,00	10.000,00
2012200012.005	Manter a operação da frota municipal		1.360.000,00	1.360.000,00
2012200012.054	Conservar/adequar prédios públicos		3.000,00	3.000,00
2012200012.055	Participar de consórcio público		50.000,00	50.000,00
20608	Promoção Da Produção Agropecuária	11.767.270,52	2.280.637,00	14.047.907,52
206080015	Apoio ao Produtor Rural	11.767.270,52	2.280.637,00	14.047.907,52
2060800151.001	Construir barragens	6.270,00		6.270,00
2060800151.002	Construir bueiros rurais	10.450,00		10.450,00
2060800151.003	Construir caixas secas	4.180,00		4.180,00
2060800151.004	Reformar o viveiro municipal	153.000,00		153.000,00
2060800151.005	Pavimentar estradas rurais	11.478.370,52		11.478.370,52
2060800151.006	Construir pontes rurais	100.000,00		100.000,00
2060800151.007	Adquirir máquinas	5.000,00		5.000,00
2060800151.008	Adquirir implementos e equipamentos agrícolas	10.000,00		10.000,00
2060800152.046	Incentivar o Agroturismo		2.090,00	2.090,00
2060800152.047	Manter o viveiro municipal		122.102,00	122.102,00
2060800152.048	Manter as estradas rurais em boas condições de uso		1.984.445,00	1.984.445,00
2060800152.049	Promover eventos agropecuários		100.000,00	100.000,00
2060800152.050	Manter as pontes rurais em boas condições		30.000,00	30.000,00
2060800152.051	Manter os bueiros rurais em boas condições		20.000,00	20.000,00
2060800152.052	Oferecer incentivo e apoio técnico à produção agropecuária		10.000,00	10.000,00
2060800152.053	Manter o funcionamento do Mercado e Feira		12.000,00	12.000,00
23	Comércio e Serviços		36.000,00	36.000,00

**PREFEITURA MUNICIPAL DE JOAO NEIVA
CONSOLIDADORA
ESPÍRITO SANTO
31.776.479/0001-86
ANEXO VI - DEMONSTRATIVO DO PROGRAMA DE TRABALHO DE GOVERNO
ORÇAMENTO - EXERCÍCIO DE 2026**

Código	Descrição	Projetos	Atividades	Valor
Órgão	RESUMO GERAL			
Unidade	RESUMO GERAL			
23334	Fomento ao Trabalho		36.000,00	36.000,00
233340005	João Neiva mais desenvolvida		36.000,00	36.000,00
2333400052.013	Manter os serviços da Sala do Empreendedor		36.000,00	36.000,00
24	Comunicações		198.995,00	198.995,00
24131	Comunicação Social		198.995,00	198.995,00
241310004	Fortalecimento da comunicação institucional		198.995,00	198.995,00
2413100042.011	Remunerar Servidores da Comunicação		151.600,00	151.600,00
2413100042.012	Manter os serviços da Comunicação		47.395,00	47.395,00
27	Desporto e Lazer	5.000,00	735.110,00	740.110,00
27122	Administração Geral		251.100,00	251.100,00
271220001	Gestão Administrativa		251.100,00	251.100,00
2712200012.001	Pagar salários e encargos de servidores		198.600,00	198.600,00
2712200012.002	Manter as unidades administrativas		46.500,00	46.500,00
2712200012.003	Capacitar servidores		1.000,00	1.000,00
2712200012.004	Conceder Suprimentos de fundos		5.000,00	5.000,00
27812	Desporto Comunitário	5.000,00	484.010,00	489.010,00
278120013	Esporte e Saúde		484.010,00	489.010,00
2781200131.031	Reformar unidades esportivas	5.000,00		5.000,00
2781200132.041	Promover eventos comunitários		418.000,00	418.000,00
2781200132.171	Manter o funcionamento das unidades esportivas		66.010,00	66.010,00
28	Encargos especiais		4.234.810,36	4.234.810,36
28846	Outros Encargos Especiais		4.234.810,36	4.234.810,36
288460003	Plano de amortização do déficit atuarial do RPPS		4.234.810,36	4.234.810,36
2884600032.010	Repassar recursos para cobertura do Déficit Atuarial - Prefeitura		4.034.810,36	4.034.810,36
2884600032.170	Repassar recursos para cobertura do Déficit Atuarial - Assistência		200.000,00	200.000,00
99	RESERVA DE CONTINGÊNCIA		15.289.402,07	15.289.402,07
99999	Reserva de Contingência		15.289.402,07	15.289.402,07
999990001	Gestão Administrativa		20.000,00	20.000,00
9999900012.002	Manter as unidades administrativas		20.000,00	20.000,00
999990033	RESERVA DE CONTINGENCIA		15.269.402,07	15.269.402,07
9999900332.117	Reserva de Contingência		15.269.402,07	15.269.402,07
Total da Unidade:		22.731.131,46	151.305.740,47	174.036.871,93
Total do Órgão:		22.731.131,46	151.305.740,47	174.036.871,93
Total Intra-Orçamentário				10.639.381,48
Total Líquido:				163.397.490,45

**PREFEITURA MUNICIPAL DE JOAO NEIVA
CONSOLIDADORA
ESPÍRITO SANTO
31.776.479/0001-86
ANEXO VI - DEMONSTRATIVO DO PROGRAMA DE TRABALHO DE GOVERNO
ORÇAMENTO - EXERCÍCIO DE 2026**

Código	Descrição	Projetos	Atividades	Valor



PREFEITURA MUNICIPAL DE JOAO NEIVA
CONSOLIDADORA
ESPÍRITO SANTO
31.776.479/0001-86
ANEXO VII - DEMONSTRATIVO POR FUNÇÃO, SUBFUNÇÃO E PROGRAMA POR CATEGORIA ECONÔMICA
ORÇAMENTO - EXERCÍCIO DE 2026

Código	Descrição	Corrente	Capital	Valor
Órgão	031 - SAAE - SERVIÇO AUTÔNOMO DE ÁGUA E ESGOTO			
Unidade	101 - SAAE - SERVIÇO AUTÔNOMO DE ÁGUA E ESGOTO			
17	Saneamento	4.869.151,36	674.904,50	5.544.055,86
17121	Planejamento e Orçamento	3.342.836,58	674.904,50	4.017.741,08
171210024	Administração Geral do SAAE	1.258.137,70	40.000,00	1.298.137,70
171210028	CONSTRUÇÃO, AMPLIAÇÃO E REFORMA DAS EDIFICAÇÕES DO SAAE		295.000,00	295.000,00
171210029	SISTEMA DE ESGOTAMENTO SANITÁRIO - COLETA E TRATAMENTO	751.632,15	162.236,50	913.868,65
171210030	GESTÃO E MODERNIZAÇÃO DO SISTEMA DE ABASTECIMENTO DE ÁGUA	1.333.066,73	177.668,00	1.510.734,73
17122	Administração Geral	1.526.314,78		1.526.314,78
171220024	Administração Geral do SAAE	1.526.314,78		1.526.314,78
Total Unidade:		4.869.151,36	674.904,50	5.544.055,86
Total Órgão:		4.869.151,36	674.904,50	5.544.055,86
Órgão	032 - IPSJON - INSTITUTO PREV. DOS SERV. DO MUN. DE JOÃO NEIVA			
Unidade	101 - IPSJON - INSTITUTO PREV. DOS SERV. MUN. JOÃO NEIVA			
09	Previdência Social	16.608.331,75		16.608.331,75
09272	Previdência do Regime estatutário	16.608.331,75		16.608.331,75
092720031	PREVIDENCIA DO SERVIDOR	16.608.331,75		16.608.331,75
99	RESERVA DE CONTINGÊNCIA			15.269.402,07
99999	Reserva de Contingência			15.269.402,07
999990033	RESERVA DE CONTIGENCIA			15.269.402,07
Total Unidade:		16.608.331,75		31.877.733,82
Unidade	102 - IPSJON - INSTITUTO PREV. DOS SERV. MUN. JOAO NEIVA - TAXA			
09	Previdência Social	991.991,40	425.000,00	1.416.991,40
09122	Administração Geral	991.991,40	425.000,00	1.416.991,40
091220032	GESTÃO ADMINISTRATIVA DO RPPS	991.991,40	425.000,00	1.416.991,40
Total Unidade:		991.991,40	425.000,00	1.416.991,40
Total Órgão:		17.600.323,15	425.000,00	33.294.725,22
Órgão	100000 - CÂMARA MUNICIPAL			
Unidade	100.01 - CÂMARA MUNICIPAL			
01	Legislativa	4.639.468,99	215.000,00	4.854.468,99
01031	Ação Legislativa	4.639.468,99	215.000,00	4.854.468,99
010310026	MANUTENÇÃO DAS ATIVIDADES DA CAMARA MUNICIPAL	4.639.468,99	215.000,00	4.854.468,99
Total Unidade:		4.639.468,99	215.000,00	4.854.468,99
Total Órgão:		4.639.468,99	215.000,00	4.854.468,99
Órgão	200000 - SECRETARIA MUNICIPAL DE GOVERNO			

**PREFEITURA MUNICIPAL DE JOAO NEIVA
CONSOLIDADORA
ESPÍRITO SANTO
31.776.479/0001-86
ANEXO VII - DEMONSTRATIVO POR FUNÇÃO, SUBFUNÇÃO E PROGRAMA POR CATEGORIA ECONÔMICA
ORÇAMENTO - EXERCÍCIO DE 2026**

Código	Descrição	Corrente	Capital	Valor
Órgão	200000 - SECRETARIA MUNICIPAL DE GOVERNO			
Unidade	20.100 - GABINETE DE GOVERNO			
04	Administração	1.212.650,00	1.000,00	1.213.650,00
04122	Administração Geral	1.212.650,00	1.000,00	1.213.650,00
041220001	Gestão Administrativa	1.212.650,00	1.000,00	1.213.650,00
24	Comunicações	197.995,00	1.000,00	198.995,00
24131	Comunicação Social	197.995,00	1.000,00	198.995,00
241310004	Fortalecimento da comunicação institucional	197.995,00	1.000,00	198.995,00
Total Unidade:		1.410.645,00	2.000,00	1.412.645,00
Unidade	20.200 - PROCURADORIA GERAL			
04	Administração	430.200,00		430.200,00
04122	Administração Geral	430.200,00		430.200,00
041220001	Gestão Administrativa	430.200,00		430.200,00
Total Unidade:		430.200,00		430.200,00
Unidade	20.300 - DEFESA CIVIL			
06	Segurança Pública	81.300,00	6.785,00	88.085,00
06182	Defesa Civil	81.300,00	6.785,00	88.085,00
061820002	Defesa Civil Municipal	81.300,00	6.785,00	88.085,00
Total Unidade:		81.300,00	6.785,00	88.085,00
Total Órgão:		1.922.145,00	8.785,00	1.930.930,00
Órgão	210000 - SECRETARIA MUNICIPAL DE ADMINISTRAÇÃO			
Unidade	21.100 - SECRETARIA MUNICIPAL DE ADMINISTRAÇÃO			
04	Administração	4.266.790,77	344.869,23	4.611.660,00
04122	Administração Geral	4.266.790,77	344.869,23	4.611.660,00
041220001	Gestão Administrativa	3.928.390,77	344.869,23	4.273.260,00
041220016	Transporte público coletivo	310.200,00		310.200,00
041220017	Transporte de estudantes	28.200,00		28.200,00
06	Segurança Pública	282.473,00		282.473,00
06181	Policciamento	282.473,00		282.473,00
061810018	Gestão do sistema de videomonitoramento	282.473,00		282.473,00
Total Unidade:		4.549.263,77	344.869,23	4.894.133,00
Total Órgão:		4.549.263,77	344.869,23	4.894.133,00
Órgão	220000 - SECRETARIA MUNICIPAL DE PLANEJAMENTO E DESENVOLVIMENTO ECONOMICO			

**PREFEITURA MUNICIPAL DE JOAO NEIVA
CONSOLIDADORA
ESPÍRITO SANTO
31.776.479/0001-86
ANEXO VII - DEMONSTRATIVO POR FUNÇÃO, SUBFUNÇÃO E PROGRAMA POR CATEGORIA ECONÔMICA
ORÇAMENTO - EXERCÍCIO DE 2026**

Código	Descrição	Corrente	Capital	Valor
Órgão	220000 - SECRETARIA MUNICIPAL DE PLANEJAMENTO E DESENVOLVIMENTO ECONOMICO			
Unidade	22.100 - SEMPLADE			
04	Administração	358.300,00	500,00	358.800,00
04121	Planejamento e Orçamento	358.300,00	500,00	358.800,00
041210001	Gestão Administrativa	358.300,00	500,00	358.800,00
23	Comércio e Serviços	35.500,00	500,00	36.000,00
23334	Fomento ao Trabalho	35.500,00	500,00	36.000,00
233340005	João Neiva mais desenvolvida	35.500,00	500,00	36.000,00
Total Unidade:		393.800,00	1.000,00	394.800,00
Total Órgão:		393.800,00	1.000,00	394.800,00
Órgão	230000 - SECRETARIA MUNICIPAL DA FAZENDA			
Unidade	23.100 - SECRETARIA MUNICIPAL DA FAZENDA			
04	Administração	1.667.600,00	5.000,00	1.672.600,00
04123	Administração Financeira	1.667.600,00	5.000,00	1.672.600,00
041230001	Gestão Administrativa	1.667.600,00	5.000,00	1.672.600,00
28	Encargos especiais	4.034.810,36		4.034.810,36
28846	Outros Encargos Especiais	4.034.810,36		4.034.810,36
288460003	Plano de amortização do déficit atuarial do RPPS	4.034.810,36		4.034.810,36
99	RESERVA DE CONTINGÊNCIA			
99999	Reserva de Contingência			20.000,00
999990001	Gestão Administrativa			20.000,00
Total Unidade:		5.702.410,36	5.000,00	5.727.410,36
Unidade	23.200 - CONTABILIDADE			
04	Administração	622.600,00		622.600,00
04123	Administração Financeira	622.600,00		622.600,00
041230001	Gestão Administrativa	622.600,00		622.600,00
Total Unidade:		622.600,00		622.600,00
Unidade	23.300 - TESOURARIA			
04	Administração	217.500,00		217.500,00
04123	Administração Financeira	217.500,00		217.500,00
041230001	Gestão Administrativa	217.500,00		217.500,00
Total Unidade:		217.500,00		217.500,00
Unidade	23.400 - RECEITA MUNICIPAL			
04	Administração	598.400,00		598.400,00
04129	Administração de Receitas	598.400,00		598.400,00
041290001	Gestão Administrativa	598.400,00		598.400,00
Total Unidade:		598.400,00		598.400,00
Total Órgão:		7.140.910,36	5.000,00	7.165.910,36
Órgão	240000 - SECRETARIA MUNICIPAL DE DESENVOLVIMENTO URBANO, HABITAÇÃO E OBRAS PÚBLICAS			

**PREFEITURA MUNICIPAL DE JOAO NEIVA
CONSOLIDADORA
ESPÍRITO SANTO
31.776.479/0001-86
ANEXO VII - DEMONSTRATIVO POR FUNÇÃO, SUBFUNÇÃO E PROGRAMA POR CATEGORIA ECONÔMICA
ORÇAMENTO - EXERCÍCIO DE 2026**

Código	Descrição	Corrente	Capital	Valor
Órgão	240000 - SECRETARIA MUNICIPAL DE DESENVOLVIMENTO URBANO, HABITAÇÃO E OBRAS PÚBLICAS			
Unidade	24.100 - SEMDURB ADMINISTRATIVO			
04	Administração			
04122	Administração Geral	2.277.350,00	9.600,00	2.286.950,00
041220001	Gestão Administrativa	2.277.350,00	9.600,00	2.286.950,00
Total Unidade:		2.277.350,00	9.600,00	2.286.950,00
Unidade	24.200 - SERVIÇOS URBANOS			
15	Urbanismo			
15451	Infra_estrutura Urbana	20.222.943,40	10.164.290,92	30.387.234,32
154510035	João Neiva merece mais revitalização urbana	137.000,00	10.114.290,92	10.251.290,92
154510036	Fundo Cidades	77.000,00	8.225.548,67	8.302.548,67
15452	Serviços Urbanos	60.000,00	1.888.742,25	1.948.742,25
154520034	João Neiva merece mais prevenção de calamidades	20.085.943,40	50.000,00	20.135.943,40
154520037	João Neiva merece mais limpeza	5.655.000,00	50.000,00	5.705.000,00
154520038	João Neiva merece mais iluminação	11.377.903,07		11.377.903,07
154520039	Cemitério Público	3.042.728,33		3.042.728,33
17	Saneamento			
17452	Serviços Urbanos	10.312,00		10.312,00
174520034	João Neiva merece mais prevenção de calamidades	91.000,00		91.000,00
17512	Saneamento Básico Urbano	2.000,00		2.000,00
175120040	João Neiva merece mais saneamento básico	89.000,00		89.000,00
Total Unidade:		20.313.943,40	10.164.290,92	30.478.234,32
Unidade	24.300 - HABITAÇÃO			
16	Habitação			
16482	Habitação Urbana	395.220,00	94.508,00	489.728,00
164820041	João Neiva merece mais garantia ao direito a moradia	395.220,00	94.508,00	489.728,00
Total Unidade:		395.220,00	94.508,00	489.728,00
Total Órgão:		22.986.513,40	10.268.398,92	33.254.912,32
Órgão	250000 - SECRETARIA MUNICIPAL DE EDUCAÇÃO			
Unidade	25.100 - MANUTENÇÃO E DESENVOLVIMENTO DO ENSINO - MDE			
12	Educação			
12122	Administração Geral	4.502.147,99	540.000,00	5.042.147,99
121220006	Gestão administrativa da educação	4.502.147,99	540.000,00	5.042.147,99
Total Unidade:		4.502.147,99	540.000,00	5.042.147,99

PREFEITURA MUNICIPAL DE JOAO NEIVA
CONSOLIDADORA
ESPÍRITO SANTO
31.776.479/0001-86
ANEXO VII - DEMONSTRATIVO POR FUNÇÃO, SUBFUNÇÃO E PROGRAMA POR CATEGORIA ECONÔMICA
ORÇAMENTO - EXERCÍCIO DE 2026

Código	Descrição	Corrente	Capital	Valor
Órgão	250000 - SECRETARIA MUNICIPAL DE EDUCAÇÃO			
Unidade	25.200 - EDUCAÇÃO BASICA MUNICIPAL			
12	Educação	23.634.596,20	2.584.345,53	26.218.941,73
12306	Alimentação e Nutrição	722.533,99		722.533,99
123060007	Fortalecimento do Ensino Fundamental	443.887,55		443.887,55
123060008	Promover a Educação Infantil	278.646,44		278.646,44
12361	Ensino Fundamental	16.085.009,25	1.664.345,53	17.749.354,78
123610007	Fortalecimento do Ensino Fundamental	15.644.128,19	1.664.345,53	17.308.473,72
123610009	Programa de Descentralização de Recursos - PRODER	440.881,06		440.881,06
12365	Educação Infantil	6.827.052,96	920.000,00	7.747.052,96
123650008	Promover a Educação Infantil	6.682.331,41	920.000,00	7.602.331,41
123650009	Programa de Descentralização de Recursos - PRODER	144.721,55		144.721,55
Total Unidade:		23.634.596,20	2.584.345,53	26.218.941,73
Total Órgão:		28.136.744,19	3.124.345,53	31.261.089,72
Órgão	260000 - SECRETARIA MUNICIPAL DE AGRICULTURA			
Unidade	26.100 - SECRETARIA MUNICIPAL DE AGRICULTURA - Administrativo			
20	Agricultura	2.576.500,00	32.500,00	2.609.000,00
20122	Administração Geral	2.576.500,00	32.500,00	2.609.000,00
201220001	Gestão Administrativa	2.576.500,00	32.500,00	2.609.000,00
Total Unidade:		2.576.500,00	32.500,00	2.609.000,00
Unidade	26.200 - SECRETARIA MUNICIPAL DE AGRICULTURA - AÇÕES FINALÍSTICAS			
20	Agricultura	2.441.716,00	11.606.191,52	14.047.907,52
20608	Promoção Da Produção Agropecuária	2.441.716,00	11.606.191,52	14.047.907,52
206080015	Apoio ao Produtor Rural	2.441.716,00	11.606.191,52	14.047.907,52
Total Unidade:		2.441.716,00	11.606.191,52	14.047.907,52
Total Órgão:		5.018.216,00	11.638.691,52	16.656.907,52
Órgão	270000 - SECRETARIA MUNICIPAL DE MEIO AMBIENTE E DESENVOLVIMENTO SUSTENTAVEL			
Unidade	27.100 - SEMADES			
18	Gestão Ambiental	982.975,89	8.378,11	991.354,00
18122	Administração Geral	982.975,89	8.378,11	991.354,00
181220001	Gestão Administrativa	982.975,89	8.378,11	991.354,00
Total Unidade:		982.975,89	8.378,11	991.354,00
Unidade	27.200 - SEMADES - PROGRAMAS FINALÍSTICOS			
18	Gestão Ambiental	911.576,50		911.576,50
18541	Preservação e Conservação Ambiental	911.576,50		911.576,50
185410010	Preservação ambiental de João Neiva	333.655,50		333.655,50
185410011	Gestão de materiais recicláveis	339.616,00		339.616,00
185410012	Bem estar animal	238.305,00		238.305,00
Total Unidade:		911.576,50		911.576,50

**PREFEITURA MUNICIPAL DE JOAO NEIVA
CONSOLIDADORA
ESPÍRITO SANTO
31.776.479/0001-86
ANEXO VII - DEMONSTRATIVO POR FUNÇÃO, SUBFUNÇÃO E PROGRAMA POR CATEGORIA ECONÔMICA
ORÇAMENTO - EXERCÍCIO DE 2026**

Código	Descrição	Corrente	Capital	Valor
Órgão	270000 - SECRETARIA MUNICIPAL DE MEIO AMBIENTE E DESENVOLVIMENTO SUSTENTAVEL			
Total Órgão:		1.894.552,39	8.378,11	1.902.930,50
Órgão	280000 - SECRETARIA MUNICIPAL DE CULTURA E TURISMO			
Unidade	100 - SEMUC - ADMINISTRATIVO			
13	Cultura	1.090.800,00		1.090.800,00
13122	Administração Geral	1.090.800,00		1.090.800,00
131220001	Gestão Administrativa	1.090.800,00		1.090.800,00
Total Unidade:		1.090.800,00		1.090.800,00
Unidade	200 - SEMUC - CULTURA E TURISMO			
13	Cultura	524.838,64	16.390,92	541.229,56
13391	Patrimônio Histórico, Artístico e Arqueológico	4.807,00	4.180,00	8.987,00
133910025	Desenvolvimento da Cultura	4.807,00	4.180,00	8.987,00
13392	DIFUSÃO CULTURAL	512.549,44	12.210,92	524.760,36
133920025	Desenvolvimento da Cultura	512.549,44	12.210,92	524.760,36
13695	Turismo	7.482,20		7.482,20
136950027	Desenvolvimento do turismo	7.482,20		7.482,20
Total Unidade:		524.838,64	16.390,92	541.229,56
Total Órgão:		1.615.638,64	16.390,92	1.632.029,56
Órgão	290000 - SECRETARIA MUNICIPAL DE CONTROLE E TRANSPARENCIA			
Unidade	100 - CONTROLE INTERNO			
04	Administração	397.000,00	7.000,00	404.000,00
04124	Controle Interno	397.000,00	7.000,00	404.000,00
041240014	Gestão de controladoria e transparência pública	397.000,00	7.000,00	404.000,00
Total Unidade:		397.000,00	7.000,00	404.000,00
Total Órgão:		397.000,00	7.000,00	404.000,00
Órgão	300000 - SECRETARIA MUNICIPAL DE ESPORTES E LAZER			
Unidade	30.100 - SECRETARIA MUNICIPAL DE ESPORTES E LAZER			
27	Desporto e Lazer	734.110,00	6.000,00	740.110,00
27122	Administração Geral	249.100,00	2.000,00	251.100,00
271220001	Gestão Administrativa	249.100,00	2.000,00	251.100,00
27812	Desporto Comunitário	485.010,00	4.000,00	489.010,00
278120013	Esporte e Saúde	485.010,00	4.000,00	489.010,00
Total Unidade:		734.110,00	6.000,00	740.110,00
Total Órgão:		734.110,00	6.000,00	740.110,00
Órgão	350000 - SECRETARIA MUNICIPAL DE TRABALHO, ASSISTENCIA E DESENVOLVIMENTO SOCIAL			

**PREFEITURA MUNICIPAL DE JOAO NEIVA
CONSOLIDADORA
ESPÍRITO SANTO
31.776.479/0001-86
ANEXO VII - DEMONSTRATIVO POR FUNÇÃO, SUBFUNÇÃO E PROGRAMA POR CATEGORIA ECONÔMICA
ORÇAMENTO - EXERCÍCIO DE 2026**

Código	Descrição	Corrente	Capital	Valor
Órgão	350000 - SECRETARIA MUNICIPAL DE TRABALHO, ASSISTENCIA E DESENVOLVIMENTO SOCIAL			
Unidade	35.100 - GESTÃO DA POLITICA DE ASSISTENCIA SOCIAL			
08	Assistência Social	1.127.932,00	7.000,00	1.134.932,00
08122	Administração Geral	1.123.732,00	7.000,00	1.130.732,00
081220043	Gestão da Secretaria de Assistência Social	1.123.732,00	7.000,00	1.130.732,00
08244	Assistência Comunitária	4.200,00		4.200,00
082440045	Segurança alimentar e nutricional	4.200,00		4.200,00
28	Encargos especiais	200.000,00		200.000,00
28846	Outros Encargos Especiais	200.000,00		200.000,00
288460003	Plano de amortização do déficit atuarial do RPPS	200.000,00		200.000,00
Total Unidade:		1.327.932,00	7.000,00	1.334.932,00
Unidade	35.200 - INTEGRAÇÃO DO SUAS			
08	Assistência Social	351.758,00	14.090,00	365.848,00
08122	Administração Geral	5.540,00		5.540,00
081220047	Gestão administrativa do Fundo de Assistência Social	5.540,00		5.540,00
08243	ASSISTÊNCIA À CRIANÇA E AO ADOLESCENTE	282.200,00	1.000,00	283.200,00
082430043	Gestão da Secretaria de Assistência Social	282.200,00	1.000,00	283.200,00
08244	Assistência Comunitária	64.018,00	13.090,00	77.108,00
082440048	Bloco de Gestão do SUAS - IGD-SUAS	64.018,00	13.090,00	77.108,00
Total Unidade:		351.758,00	14.090,00	365.848,00
Unidade	35.300 - PROTEÇÃO SOCIAL BÁSICA - CRAS			
08	Assistência Social	990.092,00	4.700,00	994.792,00
08122	Administração Geral	17.825,00		17.825,00
081220047	Gestão administrativa do Fundo de Assistência Social	5.300,00		5.300,00
081220048	Bloco de Gestão do SUAS - IGD-SUAS	12.525,00		12.525,00
08243	ASSISTÊNCIA À CRIANÇA E AO ADOLESCENTE	108.312,00		108.312,00
082430055	Primeira Infância do SUAS	108.312,00		108.312,00
08244	Assistência Comunitária	200,00	200,00	400,00
082440053	Execução de emendas parlamentares para a assistência social	200,00	200,00	400,00
08245	SERVIÇOS SOCIOASSISTENCIAIS	863.755,00	4.500,00	868.255,00
082450046	Programas e projetos da Assistência	108.886,00		108.886,00
082450047	Gestão administrativa do Fundo de Assistência Social	8.000,00	2.000,00	10.000,00
082450048	Bloco de Gestão do SUAS - IGD-SUAS	5.200,00		5.200,00
082450049	Bloco de Gestão do programa Bolsa Família e Cadastro Único	2.600,00		2.600,00
082450050	Bloco da Proteção Social Básica	560.631,00	2.500,00	563.131,00
082450052	Gestão de Benefícios Eventuais	178.438,00		178.438,00
Total Unidade:		990.092,00	4.700,00	994.792,00

**PREFEITURA MUNICIPAL DE JOAO NEIVA
CONSOLIDADORA
ESPÍRITO SANTO
31.776.479/0001-86
ANEXO VII - DEMONSTRATIVO POR FUNÇÃO, SUBFUNÇÃO E PROGRAMA POR CATEGORIA ECONÔMICA
ORÇAMENTO - EXERCÍCIO DE 2026**

Código	Descrição	Corrente	Capital	Valor
Órgão	350000 - SECRETARIA MUNICIPAL DE TRABALHO, ASSISTENCIA E DESENVOLVIMENTO SOCIAL			
Unidade	35.400 - PROTEÇÃO SOCIAL ESPECIAL - CREAS			
08	Assistência Social	2.058.388,00	1.024.500,00	3.082.888,00
08122	Administração Geral	20.860,00	1.003.000,00	1.023.860,00
081220047	Gestão administrativa do Fundo de Assistência Social	15.040,00	1.003.000,00	1.018.040,00
081220048	Bloco de Gestão do SUAS - IGD-SUAS	5.820,00		5.820,00
08243	ASSISTÊNCIA À CRIANÇA E AO ADOLESCENTE	1.280.000,00	10.000,00	1.290.000,00
082430051	Bloco da Proteção Social Especial - Média e Alta Complexidade	1.280.000,00	10.000,00	1.290.000,00
08244	Assistência Comunitária	2.600,00		2.600,00
082440051	Bloco da Proteção Social Especial - Média e Alta Complexidade	2.600,00		2.600,00
08245	SERVIÇOS SOCIOASSISTENCIAIS	754.928,00	11.500,00	766.428,00
082450046	Programas e projetos de Assistência	5.500,00		5.500,00
082450048	Bloco de Gestão do SUAS - IGD-SUAS	5.200,00		5.200,00
082450051	Bloco da Proteção Social Especial - Média e Alta Complexidade	725.828,00	11.000,00	736.828,00
082450052	Gestão de Benefícios Eventuais	15.000,00		15.000,00
082450053	Execução de emendas parlamentares para a assistência social	500,00	500,00	1.000,00
082450055	Primeira Infância do SUAS	2.900,00		2.900,00
Total Unidade:		2.058.388,00	1.024.500,00	3.082.888,00
Unidade	35.500 - FUNDO MUNICIPAL DA PESSOA IDOSA			
08	Assistência Social	1.499.000,00	1.000,00	1.500.000,00
08241	ASSISTÊNCIA À PESSOA IDOSA	1.499.000,00	1.000,00	1.500.000,00
082410044	Garantia de direitos de idosos	1.499.000,00	1.000,00	1.500.000,00
Total Unidade:		1.499.000,00	1.000,00	1.500.000,00
Total Órgão:		6.227.170,00	1.051.290,00	7.278.460,00
Órgão	360000 - SECRETARIA MUNICIPAL DE SAUDE			
Unidade	36.100 - GESTÃO DA POLÍTICA DE SAUDE			
10	Saúde	2.937.321,00		2.937.321,00
10122	Administração Geral	2.937.321,00		2.937.321,00
101220003	Plano de amortização do déficit atuarial do RPPS	600.000,00		600.000,00
101220019	Programa de gestão da Saúde	2.337.321,00		2.337.321,00
Total Unidade:		2.937.321,00		2.937.321,00
Unidade	36.200 - ATENÇÃO PRIMÁRIA EM SAÚDE			
10	Saúde	5.935.787,00	900.000,00	6.835.787,00
10301	Atenção Básica	5.935.787,00	900.000,00	6.835.787,00
103010020	Atenção Primária à Saúde	5.935.787,00	900.000,00	6.835.787,00
Total Unidade:		5.935.787,00	900.000,00	6.835.787,00

**PREFEITURA MUNICIPAL DE JOAO NEIVA
CONSOLIDADORA
ESPÍRITO SANTO
31.776.479/0001-86
ANEXO VII - DEMONSTRATIVO POR FUNÇÃO, SUBFUNÇÃO E PROGRAMA POR CATEGORIA ECONÔMICA
ORÇAMENTO - EXERCÍCIO DE 2026**

Código	Descrição	Corrente	Capital	Valor
Órgão	360000 - SECRETARIA MUNICIPAL DE SAUDE			
Unidade	36.300 - MÉDIA E ALTA COMPLEXIDADE			
10	Saúde	10.921.038,61	10.281,27	10.931.319,88
10302	Assistência Hospitalar e Ambulatorial	10.921.038,61	10.281,27	10.931.319,88
103020021	Média e Alta Complexidade (MAC)	10.921.038,61	10.281,27	10.931.319,88
Total Unidade:		10.921.038,61	10.281,27	10.931.319,88
Unidade	36.400 - ASSISTENCIA FARMACÊUTICA			
10	Saúde	791.856,00	1.000,00	792.856,00
10303	Suporte Profilático e Terapêutico	791.856,00	1.000,00	792.856,00
103030022	Assistência Farmacêutica	791.856,00	1.000,00	792.856,00
Total Unidade:		791.856,00	1.000,00	792.856,00
Unidade	36.500 - VIGILÂNCIA EM SAÚDE			
10	Saúde	956.645,00	23.000,00	979.645,00
10304	Vigilância Sanitária	123.000,00	17.000,00	140.000,00
103040023	Vigilância em Saúde	123.000,00	17.000,00	140.000,00
10305	Vigilância Epidemiológica	833.645,00	6.000,00	839.645,00
103050023	Vigilância em Saúde	833.645,00	6.000,00	839.645,00
Total Unidade:		956.645,00	23.000,00	979.645,00
Total Órgão:		21.542.647,61	934.281,27	22.476.928,88
Órgão	370000 - FUNDO DA INFANCIA E ADOLESCENCIA - FIA			
Unidade	37.100 - FIA			
08	Assistência Social	348.480,00	2.000,00	350.480,00
08243	ASSISTÊNCIA À CRIANÇA E AO ADOLESCENTE	348.480,00	2.000,00	350.480,00
082430042	Garantia de direitos de crianças e adolescentes	348.480,00	2.000,00	350.480,00
Total Unidade:		348.480,00	2.000,00	350.480,00
Total Órgão:		348.480,00	2.000,00	350.480,00
RESUMO GERAL				

**PREFEITURA MUNICIPAL DE JOAO NEIVA
CONSOLIDADORA
ESPÍRITO SANTO
31.776.479/0001-86
ANEXO VII - DEMONSTRATIVO POR FUNÇÃO, SUBFUNÇÃO E PROGRAMA POR CATEGORIA ECONÔMICA
ORÇAMENTO - EXERCÍCIO DE 2026**

Código	Descrição	Corrente	Capital	Valor
RESUMO GERAL				
01	Legislativa	4.639.468,99	215.000,00	4.854.468,99
01031	Ação Legislativa	4.639.468,99	215.000,00	4.854.468,99
010310026	MANUTENÇÃO DAS ATIVIDADES DA CAMARA MUNICIPAL	4.639.468,99	215.000,00	4.854.468,99
04	Administração	12.048.390,77	367.969,23	12.416.360,00
04121	Planejamento e Orçamento	358.300,00	500,00	358.800,00
041210001	Gestão Administrativa	358.300,00	500,00	358.800,00
04122	Administração Geral	8.186.990,77	355.469,23	8.542.460,00
041220001	Gestão Administrativa	7.848.590,77	355.469,23	8.204.060,00
041220016	Transporte público coletivo	310.200,00		310.200,00
041220017	Transporte de estudantes	28.200,00		28.200,00
04123	Administração Financeira	2.507.700,00	5.000,00	2.512.700,00
041230001	Gestão Administrativa	2.507.700,00	5.000,00	2.512.700,00
04124	Controle Interno	397.000,00	7.000,00	404.000,00
041240014	Gestão de controladoria e transparência pública	397.000,00	7.000,00	404.000,00
04129	Administração de Receitas	598.400,00		598.400,00
041290001	Gestão Administrativa	598.400,00		598.400,00
06	Segurança Pública	363.773,00	6.785,00	370.558,00
06181	Policionamento	282.473,00		282.473,00
061810018	Gestão do sistema de videomonitoramento	282.473,00		282.473,00
06182	Defesa Civil	81.300,00	6.785,00	88.085,00
061820002	Defesa Civil Municipal	81.300,00	6.785,00	88.085,00
08	Assistência Social	6.375.650,00	1.053.290,00	7.428.940,00
08122	Administração Geral	1.167.957,00	1.010.000,00	2.177.957,00
081220043	Gestão da Secretaria de Assistência Social	1.123.732,00	7.000,00	1.130.732,00
081220047	Gestão administrativa do Fundo de Assistência Social	25.880,00	1.003.000,00	1.028.880,00
081220048	Bloco de Gestão do SUAS - IGD-SUAS	18.345,00		18.345,00
08241	ASSISTÊNCIA À PESSOA IDOSA	1.499.000,00	1.000,00	1.500.000,00
082410044	Garantia de direitos de idosos	1.499.000,00	1.000,00	1.500.000,00
08243	ASSISTÊNCIA À CRIANÇA E AO ADOLESCENTE	2.018.992,00	13.000,00	2.031.992,00
082430042	Garantia de direitos de crianças e adolescentes	348.480,00	2.000,00	350.480,00
082430043	Gestão da Secretaria de Assistência Social	282.200,00	1.000,00	283.200,00
082430051	Bloco da Proteção Social Especial - Média e Alta Complexidade	1.280.000,00	10.000,00	1.290.000,00
082430055	Primeira Infância do SUAS	108.312,00		108.312,00
08244	Assistência Comunitária	71.018,00	13.290,00	84.308,00
082440045	Segurança alimentar e nutricional	4.200,00		4.200,00
082440048	Bloco de Gestão do SUAS - IGD-SUAS	64.018,00	13.090,00	77.108,00
082440051	Bloco da Proteção Social Especial - Média e Alta Complexidade	2.600,00		2.600,00
082440053	Execução de emendas parlamentares para a assistência social	200,00	200,00	400,00
08245	SERVIÇOS SOCIOASSISTENCIAIS	1.618.683,00	16.000,00	1.634.683,00
082450046	Programas e projetos da Assistência	114.386,00		114.386,00
082450047	Gestão administrativa do Fundo de Assistência Social	8.000,00	2.000,00	10.000,00

**PREFEITURA MUNICIPAL DE JOAO NEIVA
CONSOLIDADORA
ESPÍRITO SANTO
31.776.479/0001-86
ANEXO VII - DEMONSTRATIVO POR FUNÇÃO, SUBFUNÇÃO E PROGRAMA POR CATEGORIA ECONÔMICA
ORÇAMENTO - EXERCÍCIO DE 2026**

Código	Descrição	Corrente	Capital	Valor
RESUMO GERAL				
082450048	Bloco de Gestão do SUAS - IGD-SUAS	10.400,00		10.400,00
082450049	Bloco de Gestão do programa Bolsa Família e Cadastro Único	2.600,00		2.600,00
082450050	Bloco da Proteção Social Básica	560.631,00	2.500,00	563.131,00
082450051	Bloco da Proteção Social Especial - Média e Alta Complexidade	725.828,00	11.000,00	736.828,00
082450052	Gestão de Benefícios Eventuais	193.438,00		193.438,00
082450053	Execução de emendas parlamentares para a assistência social	500,00	500,00	1.000,00
082450055	Primeira Infância do SUAS	2.900,00		2.900,00
09	Previdência Social	17.600.323,15	425.000,00	18.025.323,15
09122	Administração Geral	991.991,40	425.000,00	1.416.991,40
091220032	GESTÃO ADMINISTRATIVA DO RPPS	991.991,40	425.000,00	1.416.991,40
09272	Previdência do Regime estatutário	16.608.331,75		16.608.331,75
092720031	PREVIDENCIA DO SERVIDOR	16.608.331,75		16.608.331,75
10	Saúde	21.542.647,61	934.281,27	22.476.928,88
10122	Administração Geral	2.937.321,00		2.937.321,00
101220003	Plano de amortização do déficit atuarial do RPPS	600.000,00		600.000,00
101220019	Programa de gestão da Saúde	2.337.321,00		2.337.321,00
10301	Atenção Básica	5.935.787,00	900.000,00	6.835.787,00
103010020	Atenção Primária à Saúde	5.935.787,00	900.000,00	6.835.787,00
10302	Assistência Hospitalar e Ambulatorial	10.921.038,61	10.281,27	10.931.319,88
103020021	Média e Alta Complexidade (MAC)	10.921.038,61	10.281,27	10.931.319,88
10303	Suporte Profilático e Terapêutico	791.856,00	1.000,00	792.856,00
103030022	Assistência Farmacêutica	791.856,00	1.000,00	792.856,00
10304	Vigilância Sanitária	123.000,00	17.000,00	140.000,00
103040023	Vigilância em Saúde	123.000,00	17.000,00	140.000,00
10305	Vigilância Epidemiológica	833.645,00	6.000,00	839.645,00
103050023	Vigilância em Saúde	833.645,00	6.000,00	839.645,00
12	Educação	28.136.744,19	3.124.345,53	31.261.089,72
12122	Administração Geral	4.502.147,99	540.000,00	5.042.147,99
121220006	Gestão administrativa da educação	4.502.147,99	540.000,00	5.042.147,99
12306	Alimentação e Nutrição	722.533,99		722.533,99
123060007	Fortalecimento do Ensino Fundamental	443.887,55		443.887,55
123060008	Promover a Educação Infantil	278.646,44		278.646,44
12361	Ensino Fundamental	16.085.009,25	1.664.345,53	17.749.354,78
123610007	Fortalecimento do Ensino Fundamental	15.644.128,19	1.664.345,53	17.308.473,72
123610009	Programa de Descentralização de Recursos - PRODER	440.881,06		440.881,06
12365	Educação Infantil	6.827.052,96	920.000,00	7.747.052,96
123650008	Promover a Educação Infantil	6.682.331,41	920.000,00	7.602.331,41
123650009	Programa de Descentralização de Recursos - PRODER	144.721,55		144.721,55
13	Cultura	1.615.638,64	16.390,92	1.632.029,56
13122	Administração Geral	1.090.800,00		1.090.800,00
131220001	Gestão Administrativa	1.090.800,00		1.090.800,00

**PREFEITURA MUNICIPAL DE JOAO NEIVA
CONSOLIDADORA
ESPÍRITO SANTO
31.776.479/0001-86
ANEXO VII - DEMONSTRATIVO POR FUNÇÃO, SUBFUNÇÃO E PROGRAMA POR CATEGORIA ECONÔMICA
ORÇAMENTO - EXERCÍCIO DE 2026**

Código	Descrição	Corrente	Capital	Valor
RESUMO GERAL				
13391	Patrimônio Histórico, Artístico e Arqueológico	4.807,00	4.180,00	8.987,00
133910025	Desenvolvimento da Cultura	4.807,00	4.180,00	8.987,00
13392	DIFUSÃO CULTURAL	512.549,44	12.210,92	524.760,36
133920025	Desenvolvimento da Cultura	512.549,44	12.210,92	524.760,36
13695	Turismo	7.482,20		7.482,20
136950027	Desenvolvimento do turismo	7.482,20		7.482,20
15	Urbanismo	20.222.943,40	10.164.290,92	30.387.234,32
15451	Infra_estrutura Urbana	137.000,00	10.114.290,92	10.251.290,92
154510035	João Neiva merece mais revitalização urbana	77.000,00	8.225.548,67	8.302.548,67
154510036	Fundo Cidades	60.000,00	1.888.742,25	1.948.742,25
15452	Serviços Urbanos	20.085.943,40	50.000,00	20.135.943,40
154520034	João Neiva merece mais prevenção de calamidades	5.655.000,00	50.000,00	5.705.000,00
154520037	João Neiva merece mais limpeza	11.377.903,07		11.377.903,07
154520038	João Neiva merece mais iluminação	3.042.728,33		3.042.728,33
154520039	Cemitério Público	10.312,00		10.312,00
16	Habitação	395.220,00	94.508,00	489.728,00
16482	Habitação Urbana	395.220,00	94.508,00	489.728,00
164820041	João Neiva merece mais garantia ao direito a moradia	395.220,00	94.508,00	489.728,00
17	Saneamento	4.960.151,36	674.904,50	5.635.055,86
17121	Planejamento e Orçamento	3.342.836,58	674.904,50	4.017.741,08
171210024	Administração Geral do SAAE	1.258.137,70	40.000,00	1.298.137,70
171210028	CONSTRUÇÃO, AMPLIAÇÃO E REFORMA DAS EDIFICAÇÕES DO SAAE		295.000,00	295.000,00
171210029	SISTEMA DE ESGOTAMENTO SANITÁRIO - COLETA E TRATAMENTO	751.632,15	162.236,50	913.868,65
171210030	GESTÃO E MODERNIZAÇÃO DO SISTEMA DE ABASTECIMENTO DE ÁGUA	1.333.066,73	177.668,00	1.510.734,73
17122	Administração Geral	1.526.314,78		1.526.314,78
171220024	Administração Geral do SAAE	1.526.314,78		1.526.314,78
17452	Serviços Urbanos	2.000,00		2.000,00
174520034	João Neiva merece mais prevenção de calamidades	2.000,00		2.000,00
17512	Saneamento Básico Urbano	89.000,00		89.000,00
175120040	João Neiva merece mais saneamento básico	89.000,00		89.000,00
18	Gestão Ambiental	1.894.552,39	8.378,11	1.902.930,50
18122	Administração Geral	982.975,89	8.378,11	991.354,00
181220001	Gestão Administrativa	982.975,89	8.378,11	991.354,00
18541	Preservação e Conservação Ambiental	911.576,50		911.576,50
185410010	Preservação ambiental de João Neiva	333.655,50		333.655,50
185410011	Gestão de materiais recicláveis	339.616,00		339.616,00
185410012	Bem estar animal	238.305,00		238.305,00
20	Agricultura	5.018.216,00	11.638.691,52	16.656.907,52
20122	Administração Geral	2.576.500,00	32.500,00	2.609.000,00
201220001	Gestão Administrativa	2.576.500,00	32.500,00	2.609.000,00
20608	Promoção Da Produção Agropecuária	2.441.716,00	11.606.191,52	14.047.907,52

PREFEITURA MUNICIPAL DE JOAO NEIVA
CONSOLIDADORA
ESPÍRITO SANTO
31.776.479/0001-86
ANEXO VII - DEMONSTRATIVO POR FUNÇÃO, SUBFUNÇÃO E PROGRAMA POR CATEGORIA ECONÔMICA
ORÇAMENTO - EXERCÍCIO DE 2026

Código	Descrição	Corrente	Capital	Valor
RESUMO GERAL				
206080015	Apoio ao Produtor Rural	2.441.716,00	11.606.191,52	14.047.907,52
23	Comércio e Serviços	35.500,00	500,00	36.000,00
23334	Fomento ao Trabalho	35.500,00	500,00	36.000,00
233340005	João Neiva mais desenvolvida	35.500,00	500,00	36.000,00
24	Comunicações	197.995,00	1.000,00	198.995,00
24131	Comunicação Social	197.995,00	1.000,00	198.995,00
241310004	Fortalecimento da comunicação institucional	197.995,00	1.000,00	198.995,00
27	Desporto e Lazer	734.110,00	6.000,00	740.110,00
27122	Administração Geral	249.100,00	2.000,00	251.100,00
271220001	Gestão Administrativa	249.100,00	2.000,00	251.100,00
27812	Desporto Comunitário	485.010,00	4.000,00	489.010,00
278120013	Esporte e Saúde	485.010,00	4.000,00	489.010,00
28	Encargos especiais	4.234.810,36		4.234.810,36
28846	Outros Encargos Especiais	4.234.810,36		4.234.810,36
288460003	Plano de amortização do déficit atuarial do RPPS	4.234.810,36		4.234.810,36
99	RESERVA DE CONTINGÊNCIA			15.289.402,07
99999	Reserva de Contingência			15.289.402,07
999990001	Gestão Administrativa			20.000,00
999990033	RESERVA DE CONTINGENCIA			15.269.402,07
Total Resumos:		130.016.134,86	28.731.335,00	174.036.871,93
Total Intra-Orçamentário				10.639.381,48
Total Líquido:				163.397.490,45

PREFEITURA MUNICIPAL DE JOAO NEIVA
CONSOLIDADORA
ESPÍRITO SANTO
31.776.479/0001-86
ANEXO VII - DEMONSTRATIVO POR FUNÇÃO, SUBFUNÇÃO E PROGRAMA POR PROJETO/ATIVIDADE
ORÇAMENTO - EXERCÍCIO DE 2026

Código	Descrição	Projetos	Atividades	Valor
Órgão	031 - SAAE - SERVIÇO AUTÔNOMO DE ÁGUA E ESGOTO			
Unidade	101 - SAAE - SERVIÇO AUTÔNOMO DE ÁGUA E ESGOTO			
17	Saneamento	200.000,00	5.344.055,86	5.544.055,86
17121	Planejamento e Orçamento	200.000,00	3.817.741,08	4.017.741,08
171210024	Administração Geral do SAAE		1.298.137,70	1.298.137,70
171210028	CONSTRUÇÃO, AMPLIAÇÃO E REFORMA DAS EDIFICAÇÕES DO SAAE		295.000,00	295.000,00
171210029	SISTEMA DE ESGOTAMENTO SANITÁRIO - COLETA E TRATAMENTO	200.000,00	713.868,65	913.868,65
171210030	GESTÃO E MODERNIZAÇÃO DO SISTEMA DE ABASTECIMENTO DE ÁGUA		1.510.734,73	1.510.734,73
17122	Administração Geral		1.526.314,78	1.526.314,78
171220024	Administração Geral do SAAE		1.526.314,78	1.526.314,78
Total Unidade:		200.000,00	5.344.055,86	5.544.055,86
Total Órgão:		200.000,00	5.344.055,86	5.544.055,86

**PREFEITURA MUNICIPAL DE JOAO NEIVA
CONSOLIDADORA
ESPÍRITO SANTO
31.776.479/0001-86
ANEXO VII - DEMONSTRATIVO POR FUNÇÃO, SUBFUNÇÃO E PROGRAMA POR PROJETO/ATIVIDADE
ORÇAMENTO - EXERCÍCIO DE 2026**

Código	Descrição	Projetos	Atividades	Valor
Órgão	032 - IPSJON - INSTITUTO PREV. DOS SERV. DO MUN. DE JOÃO NEIVA			
Unidade	101 - IPSJON - INSTITUTO PREV. DOS SERV. MUN. JOÃO NEIVA			
09	Previdência Social		16.608.331,75	16.608.331,75
09272	Previdência do Regime estatutário		16.608.331,75	16.608.331,75
092720031	PREVIDENCIA DO SERVIDOR		16.608.331,75	16.608.331,75
99	RESERVA DE CONTINGÊNCIA		15.269.402,07	15.269.402,07
99999	Reserva de Contingência		15.269.402,07	15.269.402,07
999990033	RESERVA DE CONTIGENCIA		15.269.402,07	15.269.402,07
Total Unidades:			31.877.733,82	31.877.733,82
Unidade	102 - IPSJON - INSTITUTO PREV. DOS SERV. MUN. JOAO NEIVA - TAXA			
09	Previdência Social		1.416.991,40	1.416.991,40
09122	Administração Geral		1.416.991,40	1.416.991,40
091220032	GESTÃO ADMINISTRATIVA DO RPPS		1.416.991,40	1.416.991,40
Total Unidades:			1.416.991,40	1.416.991,40
Total Órgão:			33.294.725,22	33.294.725,22

**PREFEITURA MUNICIPAL DE JOAO NEIVA
CONSOLIDADORA
ESPÍRITO SANTO
31.776.479/0001-86
ANEXO VII - DEMONSTRATIVO POR FUNÇÃO, SUBFUNÇÃO E PROGRAMA POR PROJETO/ATIVIDADE
ORÇAMENTO - EXERCÍCIO DE 2026**

Código	Descrição	Projetos	Atividades	Valor
Órgão	100000 - CÂMARA MUNICIPAL			
Unidade	100.01 - CÂMARA MUNICIPAL			
01	Legislativa		4.854.468,99	4.854.468,99
01031	Ação Legislativa		4.854.468,99	4.854.468,99
010310026	MANUTENÇÃO DAS ATIVIDADES DA CAMARA MUNICIPAL		4.854.468,99	4.854.468,99
Total Unidade:			4.854.468,99	4.854.468,99
Total Órgão:			4.854.468,99	4.854.468,99

PREFEITURA MUNICIPAL DE JOAO NEIVA
CONSOLIDADORA
ESPÍRITO SANTO
31.776.479/0001-86
ANEXO VII - DEMONSTRATIVO POR FUNÇÃO, SUBFUNÇÃO E PROGRAMA POR PROJETO/ATIVIDADE
ORÇAMENTO - EXERCÍCIO DE 2026

Código	Descrição	Projetos	Atividades	Valor
Órgão	200000 - SECRETARIA MUNICIPAL DE GOVERNO			
Unidade	20.100 - GABINETE DE GOVERNO			
04	Administração		1.213.650,00	1.213.650,00
04122	Administração Geral		1.213.650,00	1.213.650,00
041220001	Gestão Administrativa		1.213.650,00	1.213.650,00
24	Comunicações		198.995,00	198.995,00
24131	Comunicação Social		198.995,00	198.995,00
241310004	Fortalecimento da comunicação institucional		198.995,00	198.995,00
Total Unidade:			1.412.645,00	1.412.645,00
Unidade	20.200 - PROCURADORIA GERAL			
04	Administração		430.200,00	430.200,00
04122	Administração Geral		430.200,00	430.200,00
041220001	Gestão Administrativa		430.200,00	430.200,00
Total Unidade:			430.200,00	430.200,00
Unidade	20.300 - DEFESA CIVIL			
06	Segurança Pública		88.085,00	88.085,00
06182	Defesa Civil		88.085,00	88.085,00
061820002	Defesa Civil Municipal		88.085,00	88.085,00
Total Unidade:			88.085,00	88.085,00
Total Órgão:			1.930.930,00	1.930.930,00

**PREFEITURA MUNICIPAL DE JOAO NEIVA
CONSOLIDADORA
ESPÍRITO SANTO
31.776.479/0001-86
ANEXO VII - DEMONSTRATIVO POR FUNÇÃO, SUBFUNÇÃO E PROGRAMA POR PROJETO/ATIVIDADE
ORÇAMENTO - EXERCÍCIO DE 2026**

Código	Descrição	Projetos	Atividades	Valor
Órgão	210000 - SECRETARIA MUNICIPAL DE ADMINISTRAÇÃO			
Unidade	21.100 - SECRETARIA MUNICIPAL DE ADMINISTRAÇÃO			
04	Administração	467.660,00	4.144.000,00	4.611.660,00
04122	Administração Geral	467.660,00	4.144.000,00	4.611.660,00
041220001	Gestão Administrativa	467.660,00	3.805.600,00	4.273.260,00
041220016	Transporte público coletivo		310.200,00	310.200,00
041220017	Transporte de estudantes		28.200,00	28.200,00
06	Segurança Pública	272.473,00	10.000,00	282.473,00
06181	Policciamento	272.473,00	10.000,00	282.473,00
061810018	Gestão do sistema de videomonitoramento	272.473,00	10.000,00	282.473,00
Total Unidade:		740.133,00	4.154.000,00	4.894.133,00
Total Órgão:		740.133,00	4.154.000,00	4.894.133,00

**PREFEITURA MUNICIPAL DE JOAO NEIVA
CONSOLIDADORA
ESPÍRITO SANTO
31.776.479/0001-86
ANEXO VII - DEMONSTRATIVO POR FUNÇÃO, SUBFUNÇÃO E PROGRAMA POR PROJETO/ATIVIDADE
ORÇAMENTO - EXERCÍCIO DE 2026**

Código	Descrição	Projetos	Atividades	Valor
Órgão	220000 - SECRETARIA MUNICIPAL DE PLANEJAMENTO E DESENVOLVIMENTO ECONOMICO			
Unidade	22.100 - SEMPLADE			
04	Administração		358.800,00	358.800,00
04121	Planejamento e Orçamento		358.800,00	358.800,00
041210001	Gestão Administrativa		358.800,00	358.800,00
23	Comércio e Serviços		36.000,00	36.000,00
23334	Fomento ao Trabalho		36.000,00	36.000,00
233340005	João Neiva mais desenvolvida		36.000,00	36.000,00
Total Unidade:			394.800,00	394.800,00
Total Órgão:			394.800,00	394.800,00

**PREFEITURA MUNICIPAL DE JOAO NEIVA
CONSOLIDADORA
ESPÍRITO SANTO
31.776.479/0001-86
ANEXO VII - DEMONSTRATIVO POR FUNÇÃO, SUBFUNÇÃO E PROGRAMA POR PROJETO/ATIVIDADE
ORÇAMENTO - EXERCÍCIO DE 2026**

Código	Descrição	Projetos	Atividades	Valor
Órgão	230000 - SECRETARIA MUNICIPAL DA FAZENDA			
Unidade	23.100 - SECRETARIA MUNICIPAL DA FAZENDA			
04	Administração		1.672.600,00	1.672.600,00
04123	Administração Financeira		1.672.600,00	1.672.600,00
041230001	Gestão Administrativa		1.672.600,00	1.672.600,00
28	Encargos especiais		4.034.810,36	4.034.810,36
28846	Outros Encargos Especiais		4.034.810,36	4.034.810,36
288460003	Plano de amortização do déficit atuarial do RPPS		4.034.810,36	4.034.810,36
99	RESERVA DE CONTINGÊNCIA		20.000,00	20.000,00
99999	Reserva de Contingência		20.000,00	20.000,00
999990001	Gestão Administrativa		20.000,00	20.000,00
Total Unidade:			5.727.410,36	5.727.410,36
Unidade	23.200 - CONTABILIDADE			
04	Administração		622.600,00	622.600,00
04123	Administração Financeira		622.600,00	622.600,00
041230001	Gestão Administrativa		622.600,00	622.600,00
Total Unidade:			622.600,00	622.600,00
Unidade	23.300 - TESOOURARIA			
04	Administração		217.500,00	217.500,00
04123	Administração Financeira		217.500,00	217.500,00
041230001	Gestão Administrativa		217.500,00	217.500,00
Total Unidade:			217.500,00	217.500,00
Unidade	23.400 - RECEITA MUNICIPAL			
04	Administração		598.400,00	598.400,00
04129	Administração de Receitas		598.400,00	598.400,00
041290001	Gestão Administrativa		598.400,00	598.400,00
Total Unidade:			598.400,00	598.400,00
Total Órgão:			7.165.910,36	7.165.910,36

**PREFEITURA MUNICIPAL DE JOAO NEIVA
CONSOLIDADORA
ESPÍRITO SANTO
31.776.479/0001-86
ANEXO VII - DEMONSTRATIVO POR FUNÇÃO, SUBFUNÇÃO E PROGRAMA POR PROJETO/ATIVIDADE
ORÇAMENTO - EXERCÍCIO DE 2026**

Código	Descrição	Projetos	Atividades	Valor
Orgão	240000 - SECRETARIA MUNICIPAL DE DESENVOLVIMENTO URBANO, HABITAÇÃO E OBRAS PÚBLICAS			
Unidade	24.100 - SEMDURB ADMINISTRATIVO			
04	Administração		2.286.950,00	2.286.950,00
04122	Administração Geral		2.286.950,00	2.286.950,00
041220001	Gestão Administrativa		2.286.950,00	2.286.950,00
Total Unidade:			2.286.950,00	2.286.950,00
Unidade	24.200 - SERVIÇOS URBANOS			
15	Urbanismo	7.987.147,74	22.400.086,58	30.387.234,32
15451	Infra_estrutura Urbana	7.977.147,74	2.274.143,18	10.251.290,92
154510035	João Neiva merece mais revitalização urbana	6.048.403,49	2.254.143,18	8.302.548,67
154510036	Fundo Cidades	1.928.742,25	20.000,00	1.948.742,25
15452	Serviços Urbanos	10.000,00	20.125.943,40	20.135.943,40
154520034	João Neiva merece mais prevenção de calamidades		5.705.000,00	5.705.000,00
154520037	João Neiva merece mais limpeza		11.377.903,07	11.377.903,07
154520038	João Neiva merece mais iluminação	10.000,00	3.032.728,33	3.042.728,33
154520039	Cemitério Público		10.312,00	10.312,00
17	Saneamento		91.000,00	91.000,00
17452	Serviços Urbanos		2.000,00	2.000,00
174520034	João Neiva merece mais prevenção de calamidades		2.000,00	2.000,00
17512	Saneamento Básico Urbano		89.000,00	89.000,00
175120040	João Neiva merece mais saneamento básico		89.000,00	89.000,00
Total Unidade:		7.987.147,74	22.491.086,58	30.478.234,32
Unidade	24.300 - HABITAÇÃO			
16	Habitação	94.508,00	395.220,00	489.728,00
16482	Habitação Urbana	94.508,00	395.220,00	489.728,00
164820041	João Neiva merece mais garantia ao direito a moradia	94.508,00	395.220,00	489.728,00
Total Unidade:		94.508,00	395.220,00	489.728,00
Total Orgão:		8.081.655,74	25.173.256,58	33.254.912,32

**PREFEITURA MUNICIPAL DE JOAO NEIVA
CONSOLIDADORA
ESPÍRITO SANTO
31.776.479/0001-86
ANEXO VII - DEMONSTRATIVO POR FUNÇÃO, SUBFUNÇÃO E PROGRAMA POR PROJETO/ATIVIDADE
ORÇAMENTO - EXERCÍCIO DE 2026**

Código	Descrição	Projetos	Atividades	Valor
Órgão	250000 - SECRETARIA MUNICIPAL DE EDUCAÇÃO			
Unidade	25.100 - MANUTENÇÃO E DESENVOLVIMENTO DO ENSINO - MDE			
I2	Educação		5.042.147,99	5.042.147,99
12122	Administração Geral		5.042.147,99	5.042.147,99
121220006	Gestão administrativa da educação		5.042.147,99	5.042.147,99
Total Unidade:			5.042.147,99	5.042.147,99
Unidade	25.200 - EDUCAÇÃO BASICA MUNICIPAL			
I2	Educação		26.218.941,73	26.218.941,73
12306	Alimentação e Nutrição		722.533,99	722.533,99
123060007	Fortalecimento do Ensino Fundamental		443.887,55	443.887,55
123060008	Promover a Educação Infantil		278.646,44	278.646,44
12361	Ensino Fundamental		17.749.354,78	17.749.354,78
123610007	Fortalecimento do Ensino Fundamental		17.308.473,72	17.308.473,72
123610009	Programa de Descentralização de Recursos - PRODER		440.881,06	440.881,06
12365	Educação Infantil		7.747.052,96	7.747.052,96
123650008	Promover a Educação Infantil		7.602.331,41	7.602.331,41
123650009	Programa de Descentralização de Recursos - PRODER		144.721,55	144.721,55
Total Unidade:			26.218.941,73	26.218.941,73
Total Órgão:			31.261.089,72	31.261.089,72

**PREFEITURA MUNICIPAL DE JOAO NEIVA
CONSOLIDADORA
ESPÍRITO SANTO
31.776.479/0001-86
ANEXO VII - DEMONSTRATIVO POR FUNÇÃO, SUBFUNÇÃO E PROGRAMA POR PROJETO/ATIVIDADE
ORÇAMENTO - EXERCÍCIO DE 2026**

Código	Descrição	Projetos	Atividades	Valor
Órgão	260000 - SECRETARIA MUNICIPAL DE AGRICULTURA			
Unidade	26.100 - SECRETARIA MUNICIPAL DE AGRICULTURA - Administrativo			
20	Agricultura	27.500,00	2.581.500,00	2.609.000,00
20122	Administração Geral	27.500,00	2.581.500,00	2.609.000,00
201220001	Gestão Administrativa	27.500,00	2.581.500,00	2.609.000,00
Total Unidade:		27.500,00	2.581.500,00	2.609.000,00
Unidade	26.200 - SECRETARIA MUNICIPAL DE AGRICULTURA - AÇÕES FINALÍSTICAS			
20	Agricultura	11.767.270,52	2.280.637,00	14.047.907,52
20608	Promoção Da Produção Agropecuária	11.767.270,52	2.280.637,00	14.047.907,52
206080015	Apoio ao Produtor Rural	11.767.270,52	2.280.637,00	14.047.907,52
Total Unidade:		11.767.270,52	2.280.637,00	14.047.907,52
Total Órgão:		11.794.770,52	4.862.137,00	16.656.907,52

PREFEITURA MUNICIPAL DE JOAO NEIVA
CONSOLIDADORA
ESPÍRITO SANTO
31.776.479/0001-86
ANEXO VII - DEMONSTRATIVO POR FUNÇÃO, SUBFUNÇÃO E PROGRAMA POR PROJETO/ATIVIDADE
ORÇAMENTO - EXERCÍCIO DE 2026

Código	Descrição	Projetos	Atividades	Valor
Órgão	270000 - SECRETARIA MUNICIPAL DE MEIO AMBIENTE E DESENVOLVIMENTO SUSTENTAVEL			
Unidade	27.100 - SEMADES			
18	Gestão Ambiental		991.354,00	991.354,00
18122	Administração Geral		991.354,00	991.354,00
181220001	Gestão Administrativa		991.354,00	991.354,00
Total Unidade:			991.354,00	991.354,00
Unidade	27.200 - SEMADES - PROGRAMAS FINALÍSTICOS			
18	Gestão Ambiental		911.576,50	911.576,50
18541	Preservação e Conservação Ambiental		911.576,50	911.576,50
185410010	Preservação ambiental de João Neiva		333.655,50	333.655,50
185410011	Gestão de materiais recicláveis		339.616,00	339.616,00
185410012	Bem estar animal		238.305,00	238.305,00
Total Unidade:			911.576,50	911.576,50
Total Órgão:			1.902.930,50	1.902.930,50

**PREFEITURA MUNICIPAL DE JOAO NEIVA
CONSOLIDADORA
ESPÍRITO SANTO
31.776.479/0001-86
ANEXO VII - DEMONSTRATIVO POR FUNÇÃO, SUBFUNÇÃO E PROGRAMA POR PROJETO/ATIVIDADE
ORÇAMENTO - EXERCÍCIO DE 2026**

Código	Descrição	Projetos	Atividades	Valor
Órgão	280000 - SECRETARIA MUNICIPAL DE CULTURA E TURISMO			
Unidade	100 - SEMUC - ADMINISTRATIVO			
13	Cultura		1.090.800,00	1.090.800,00
13122	Administração Geral		1.090.800,00	1.090.800,00
131220001	Gestão Administrativa		1.090.800,00	1.090.800,00
Total Unidade:			1.090.800,00	1.090.800,00
Unidade	200 - SEMUC - CULTURA E TURISMO			
13	Cultura	9.572,20	531.657,36	541.229,56
13391	Patrimônio Histórico, Artístico e Arqueológico	4.807,00	4.180,00	8.987,00
133910025	Desenvolvimento da Cultura	4.807,00	4.180,00	8.987,00
13392	DIFUSÃO CULTURAL		524.760,36	524.760,36
133920025	Desenvolvimento da Cultura		524.760,36	524.760,36
13695	Turismo	4.765,20	2.717,00	7.482,20
136950027	Desenvolvimento do turismo	4.765,20	2.717,00	7.482,20
Total Unidade:		9.572,20	531.657,36	541.229,56
Total Órgão:		9.572,20	1.622.457,36	1.632.029,56

**PREFEITURA MUNICIPAL DE JOAO NEIVA
CONSOLIDADORA
ESPÍRITO SANTO
31.776.479/0001-86
ANEXO VII - DEMONSTRATIVO POR FUNÇÃO, SUBFUNÇÃO E PROGRAMA POR PROJETO/ATIVIDADE
ORÇAMENTO - EXERCÍCIO DE 2026**

Código	Descrição	Projetos	Atividades	Valor
Órgão	290000 - SECRETARIA MUNICIPAL DE CONTROLE E TRANSPARENCIA			
Unidade	100 - CONTROLE INTERNO			
04	Administração		404.000,00	404.000,00
04124	Controle Interno		404.000,00	404.000,00
041240014	Gestão de controladoria e transparência pública		404.000,00	404.000,00
Total Unidade:			404.000,00	404.000,00
Total Órgão:			404.000,00	404.000,00

**PREFEITURA MUNICIPAL DE JOAO NEIVA
CONSOLIDADORA
ESPÍRITO SANTO
31.776.479/0001-86
ANEXO VII - DEMONSTRATIVO POR FUNÇÃO, SUBFUNÇÃO E PROGRAMA POR PROJETO/ATIVIDADE
ORÇAMENTO - EXERCÍCIO DE 2026**

Código	Descrição	Projetos	Atividades	Valor
Órgão	300000 - SECRETARIA MUNICIPAL DE ESPORTES E LAZER			
Unidade	30.100 - SECRETARIA MUNICIPAL DE ESPORTES E LAZER			
27	Desporto e Lazer	5.000,00	735.110,00	740.110,00
27122	Administração Geral		251.100,00	251.100,00
271220001	Gestão Administrativa		251.100,00	251.100,00
27812	Desporto Comunitário	5.000,00	484.010,00	489.010,00
278120013	Esporte e Saúde	5.000,00	484.010,00	489.010,00
Total Unidade:		5.000,00	735.110,00	740.110,00
Total Órgão:		5.000,00	735.110,00	740.110,00

**PREFEITURA MUNICIPAL DE JOAO NEIVA
CONSOLIDADORA
ESPÍRITO SANTO
31.776.479/0001-86
ANEXO VII - DEMONSTRATIVO POR FUNÇÃO, SUBFUNÇÃO E PROGRAMA POR PROJETO/ATIVIDADE
ORÇAMENTO - EXERCÍCIO DE 2026**

Código	Descrição	Projetos	Atividades	Valor
Órgão	350000 - SECRETARIA MUNICIPAL DE TRABALHO, ASSISTENCIA E DESENVOLVIMENTO SOCIAL			
Unidade	35.100 - GESTÃO DA POLITICA DE ASSISTENCIA SOCIAL			
08	Assistência Social		1.134.932,00	1.134.932,00
08122	Administração Geral		1.130.732,00	1.130.732,00
081220043	Gestão da Secretaria de Assistência Social		1.130.732,00	1.130.732,00
08244	Assistência Comunitária		4.200,00	4.200,00
082440045	Segurança alimentar e nutricional		4.200,00	4.200,00
28	Encargos especiais		200.000,00	200.000,00
28846	Outros Encargos Especiais		200.000,00	200.000,00
288460003	Plano de amortização do déficit atuarial do RPPS		200.000,00	200.000,00
Total Unidade:			1.334.932,00	1.334.932,00
Unidade	35.200 - INTEGRAÇÃO DO SUAS			
08	Assistência Social		365.848,00	365.848,00
08122	Administração Geral		5.540,00	5.540,00
081220047	Gestão administrativa do Fundo de Assistência Social		5.540,00	5.540,00
08243	ASSISTÊNCIA À CRIANÇA E AO ADOLESCENTE		283.200,00	283.200,00
082430043	Gestão da Secretaria de Assistência Social		283.200,00	283.200,00
08244	Assistência Comunitária		77.108,00	77.108,00
082440048	Bloco de Gestão do SUAS - IGD-SUAS		77.108,00	77.108,00
Total Unidade:			365.848,00	365.848,00
Unidade	35.300 - PROTEÇÃO SOCIAL BÁSICA - CRAS			
08	Assistência Social		994.792,00	994.792,00
08122	Administração Geral		17.825,00	17.825,00
081220047	Gestão administrativa do Fundo de Assistência Social		5.300,00	5.300,00
081220048	Bloco de Gestão do SUAS - IGD-SUAS		12.525,00	12.525,00
08243	ASSISTÊNCIA À CRIANÇA E AO ADOLESCENTE		108.312,00	108.312,00
082430055	Primeira Infância do SUAS		108.312,00	108.312,00
08244	Assistência Comunitária		400,00	400,00
082440053	Execução de emendas parlamentares para a assistência social		400,00	400,00
08245	SERVIÇOS SOCIOASSISTENCIAIS		868.255,00	868.255,00
082450046	Programas e projetos da Assistência		108.886,00	108.886,00
082450047	Gestão administrativa do Fundo de Assistência Social		10.000,00	10.000,00
082450048	Bloco de Gestão do SUAS - IGD-SUAS		5.200,00	5.200,00
082450049	Bloco de Gestão do programa Bolsa Família e Cadastro Único		2.600,00	2.600,00
082450050	Bloco da Proteção Social Básica		563.131,00	563.131,00
082450052	Gestão de Benefícios Eventuais		178.438,00	178.438,00
Total Unidade:			994.792,00	994.792,00

**PREFEITURA MUNICIPAL DE JOAO NEIVA
CONSOLIDADORA
ESPÍRITO SANTO
31.776.479/0001-86
ANEXO VII - DEMONSTRATIVO POR FUNÇÃO, SUBFUNÇÃO E PROGRAMA POR PROJETO/ATIVIDADE
ORÇAMENTO - EXERCÍCIO DE 2026**

Código	Descrição	Projetos	Atividades	Valor
Órgão	350000 - SECRETARIA MUNICIPAL DE TRABALHO, ASSISTENCIA E DESENVOLVIMENTO SOCIAL			
Unidade	35.400 - PROTEÇÃO SOCIAL ESPECIAL - CREAS			
08	Assistência Social	1.000.000,00	2.082.888,00	3.082.888,00
08122	Administração Geral	1.000.000,00	23.860,00	1.023.860,00
081220047	Gestão administrativa do Fundo de Assistência Social	1.000.000,00	18.040,00	1.018.040,00
081220048	Bloco de Gestão do SUAS - IGD-SUAS		5.820,00	5.820,00
08243	ASSISTÊNCIA À CRIANÇA E AO ADOLESCENTE		1.290.000,00	1.290.000,00
082430051	Bloco da Proteção Social Especial - Média e Alta Complexidade		1.290.000,00	1.290.000,00
08244	Assistência Comunitária		2.600,00	2.600,00
082440051	Bloco da Proteção Social Especial - Média e Alta Complexidade		2.600,00	2.600,00
08245	SERVIÇOS SOCIOASSISTENCIAIS		766.428,00	766.428,00
082450046	Programas e projetos da Assistência		5.500,00	5.500,00
082450048	Bloco de Gestão do SUAS - IGD-SUAS		5.200,00	5.200,00
082450051	Bloco da Proteção Social Especial - Média e Alta Complexidade		736.828,00	736.828,00
082450052	Gestão de Benefícios Eventuais		15.000,00	15.000,00
082450053	Execução de emendas parlamentares para a assistência social		1.000,00	1.000,00
082450055	Primeira Infância do SUAS		2.900,00	2.900,00
Total Unidade:		1.000.000,00	2.082.888,00	3.082.888,00
Unidade	35.500 - FUNDO MUNICIPAL DA PESSOA IDOSA			
08	Assistência Social		1.500.000,00	1.500.000,00
08241	ASSISTÊNCIA À PESSOA IDOSA		1.500.000,00	1.500.000,00
082410044	Garantia de direitos de idosos		1.500.000,00	1.500.000,00
Total Unidade:			1.500.000,00	1.500.000,00
Total Órgão:		1.000.000,00	6.278.460,00	7.278.460,00

**PREFEITURA MUNICIPAL DE JOAO NEIVA
CONSOLIDADORA
ESPÍRITO SANTO
31.776.479/0001-86
ANEXO VII - DEMONSTRATIVO POR FUNÇÃO, SUBFUNÇÃO E PROGRAMA POR PROJETO/ATIVIDADE
ORÇAMENTO - EXERCÍCIO DE 2026**

Código	Descrição	Projetos	Atividades	Valor
Órgão	360000 - SECRETARIA MUNICIPAL DE SAUDE			
Unidade	36.100 - GESTÃO DA POLÍTICA DE SAUDE			
10	Saúde		2.937.321,00	2.937.321,00
10122	Administração Geral		2.937.321,00	2.937.321,00
101220003	Plano de amortização do déficit atuarial do RPPS		600.000,00	600.000,00
101220019	Programa de gestão da Saúde		2.337.321,00	2.337.321,00
Total Unidade:			2.937.321,00	2.937.321,00
Unidade	36.200 - ATENÇÃO PRIMÁRIA EM SAÚDE			
10	Saúde	900.000,00	5.935.787,00	6.835.787,00
10301	Atenção Básica	900.000,00	5.935.787,00	6.835.787,00
103010020	Atenção Primária à Saúde	900.000,00	5.935.787,00	6.835.787,00
Total Unidade:		900.000,00	5.935.787,00	6.835.787,00
Unidade	36.300 - MÉDIA E ALTA COMPLEXIDADE			
10	Saúde		10.931.319,88	10.931.319,88
10302	Assistência Hospitalar e Ambulatorial		10.931.319,88	10.931.319,88
103020021	Média e Alta Complexidade (MAC)		10.931.319,88	10.931.319,88
Total Unidade:			10.931.319,88	10.931.319,88
Unidade	36.400 - ASSISTENCIA FARMACÊUTICA			
10	Saúde		792.856,00	792.856,00
10303	Suporte Profilático e Terapêutico		792.856,00	792.856,00
103030022	Assistência Farmacêutica		792.856,00	792.856,00
Total Unidade:			792.856,00	792.856,00
Unidade	36.500 - VIGILÂNCIA EM SAÚDE			
10	Saúde		979.645,00	979.645,00
10304	Vigilância Sanitária		140.000,00	140.000,00
103040023	Vigilância em Saúde		140.000,00	140.000,00
10305	Vigilância Epidemiológica		839.645,00	839.645,00
103050023	Vigilância em Saúde		839.645,00	839.645,00
Total Unidade:			979.645,00	979.645,00
Total Órgão:		900.000,00	21.576.928,88	22.476.928,88

**PREFEITURA MUNICIPAL DE JOAO NEIVA
CONSOLIDADORA
ESPÍRITO SANTO
31.776.479/0001-86
ANEXO VII - DEMONSTRATIVO POR FUNÇÃO, SUBFUNÇÃO E PROGRAMA POR PROJETO/ATIVIDADE
ORÇAMENTO - EXERCÍCIO DE 2026**

Código	Descrição	Projetos	Atividades	Valor
Órgão	370000 - FUNDO DA INFANCIA E ADOLESCENCIA - FIA			
Unidade	37.100 - FIA			
08	Assistência Social		350.480,00	350.480,00
08243	ASSISTÊNCIA À CRIANÇA E AO ADOLESCENTE		350.480,00	350.480,00
082430042	Garantia de direitos de crianças e adolescentes		350.480,00	350.480,00
Total Unidade:			350.480,00	350.480,00
Total Órgão:			350.480,00	350.480,00

**PREFEITURA MUNICIPAL DE JOAO NEIVA
CONSOLIDADORA
ESPIRITO SANTO
31.776.479/0001-86
ANEXO VII - DEMONSTRATIVO POR FUNÇÃO, SUBFUNÇÃO E PROGRAMA POR PROJETO/ATIVIDADE
ORÇAMENTO - EXERCÍCIO DE 2026**

Código	Descrição	Projetos	Atividades	Valor
RESUMO GERAL				
01	Legislativa		4.854.468,99	4.854.468,99
01031	Ação Legislativa		4.854.468,99	4.854.468,99
010310026	MANUTENÇÃO DAS ATIVIDADES DA CAMARA MUNICIPAL		4.854.468,99	4.854.468,99
04	Administração	467.660,00	11.948.700,00	12.416.360,00
04121	Planejamento e Orçamento		358.800,00	358.800,00
041210001	Gestão Administrativa		358.800,00	358.800,00
04122	Administração Geral	467.660,00	8.074.800,00	8.542.460,00
041220001	Gestão Administrativa	467.660,00	7.736.400,00	8.204.060,00
041220016	Transporte público coletivo		310.200,00	310.200,00
041220017	Transporte de estudantes		28.200,00	28.200,00
04123	Administração Financeira		2.512.700,00	2.512.700,00
041230001	Gestão Administrativa		2.512.700,00	2.512.700,00
04124	Controle Interno		404.000,00	404.000,00
041240014	Gestão de controladoria e transparência pública		404.000,00	404.000,00
04129	Administração de Receitas		598.400,00	598.400,00
041290001	Gestão Administrativa		598.400,00	598.400,00
06	Segurança Pública	272.473,00	98.085,00	370.558,00
06181	Policciamento	272.473,00	10.000,00	282.473,00
061810018	Gestão do sistema de videomonitoramento	272.473,00	10.000,00	282.473,00
06182	Defesa Civil		88.085,00	88.085,00
061820002	Defesa Civil Municipal		88.085,00	88.085,00
08	Assistência Social	1.000.000,00	6.428.940,00	7.428.940,00
08122	Administração Geral	1.000.000,00	1.177.957,00	2.177.957,00
081220043	Gestão da Secretaria de Assistência Social		1.130.732,00	1.130.732,00
081220047	Gestão administrativa do Fundo de Assistência Social		28.880,00	1.028.880,00
081220048	Bloco de Gestão do SUAS - IGD-SUAS	1.000.000,00	18.345,00	18.345,00
08241	ASSISTÊNCIA À PESSOA IDOSA		1.500.000,00	1.500.000,00
082410044	Garantia de direitos de idosos		1.500.000,00	1.500.000,00
08243	ASSISTÊNCIA À CRIANÇA E AO ADOLESCENTE		2.031.992,00	2.031.992,00
082430042	Garantia de direitos de crianças e adolescentes		350.480,00	350.480,00
082430043	Gestão da Secretaria de Assistência Social		283.200,00	283.200,00
082430051	Bloco da Proteção Social Especial - Média e Alta Complexidade		1.290.000,00	1.290.000,00
082430055	Primeira Infância do SUAS		108.312,00	108.312,00
08244	Assistência Comunitária		84.308,00	84.308,00
082440045	Segurança alimentar e nutricional		4.200,00	4.200,00
082440048	Bloco de Gestão do SUAS - IGD-SUAS		77.108,00	77.108,00
082440051	Bloco da Proteção Social Especial - Média e Alta Complexidade		2.600,00	2.600,00
082440053	Execução de emendas parlamentares para a assistência social		400,00	400,00
08245	SERVIÇOS SOCIOASSISTENCIAIS		1.634.683,00	1.634.683,00
082450046	Programas e projetos da Assistência		114.386,00	114.386,00
082450047	Gestão administrativa do Fundo de Assistência Social		10.000,00	10.000,00

**PREFEITURA MUNICIPAL DE JOAO NEIVA
CONSOLIDADORA
ESPÍRITO SANTO
31.776.479/0001-86
ANEXO VII - DEMONSTRATIVO POR FUNÇÃO, SUBFUNÇÃO E PROGRAMA POR PROJETO/ATIVIDADE
ORÇAMENTO - EXERCÍCIO DE 2026**

Código	Descrição	Projetos	Atividades	Valor
RESUMO GERAL				
082450048	Bloco de Gestão do SUAS - IGD-SUAS		10.400,00	10.400,00
082450049	Bloco de Gestão do programa Bolsa Família e Cadastro Único		2.600,00	2.600,00
082450050	Bloco da Proteção Social Básica		563.131,00	563.131,00
082450051	Bloco da Proteção Social Especial - Média e Alta Complexidade		736.828,00	736.828,00
082450052	Gestão de Benefícios Eventuais		193.438,00	193.438,00
082450053	Execução de emendas parlamentares para a assistência social		1.000,00	1.000,00
082450055	Primeira Infância do SUAS		2.900,00	2.900,00
09	Previdência Social		18.025.323,15	18.025.323,15
09122	Administração Geral		1.416.991,40	1.416.991,40
091220032	GESTÃO ADMINISTRATIVA DO RPPS		1.416.991,40	1.416.991,40
09272	Previdência do Regime estatutário		16.608.331,75	16.608.331,75
092720031	PREVIDENCIA DO SERVIDOR		16.608.331,75	16.608.331,75
10	Saúde	900.000,00	21.576.928,88	22.476.928,88
10122	Administração Geral		2.937.321,00	2.937.321,00
101220003	Plano de amortização do déficit atuarial do RPPS		600.000,00	600.000,00
101220019	Programa de gestão da Saúde		2.337.321,00	2.337.321,00
10301	Atenção Básica	900.000,00	5.935.787,00	6.835.787,00
103010020	Atenção Primária à Saúde	900.000,00	5.935.787,00	6.835.787,00
10302	Assistência Hospitalar e Ambulatorial		10.931.319,88	10.931.319,88
103020021	Média e Alta Complexidade (MAC)		10.931.319,88	10.931.319,88
10303	Suporte Profilático e Terapêutico		792.856,00	792.856,00
103030022	Assistência Farmacêutica		792.856,00	792.856,00
10304	Vigilância Sanitária		140.000,00	140.000,00
103040023	Vigilância em Saúde		140.000,00	140.000,00
10305	Vigilância Epidemiológica		839.645,00	839.645,00
103050023	Vigilância em Saúde		839.645,00	839.645,00
12	Educação		31.261.089,72	31.261.089,72
12122	Administração Geral		5.042.147,99	5.042.147,99
121220006	Gestão administrativa da educação		5.042.147,99	5.042.147,99
12306	Alimentação e Nutrição		722.533,99	722.533,99
123060007	Fortalecimento do Ensino Fundamental		443.887,55	443.887,55
123060008	Promover a Educação Infantil		278.646,44	278.646,44
12361	Ensino Fundamental		17.749.354,78	17.749.354,78
123610007	Fortalecimento do Ensino Fundamental		17.308.473,72	17.308.473,72
123610009	Programa de Descentralização de Recursos - PRODER		440.881,06	440.881,06
12365	Educação Infantil		7.747.052,96	7.747.052,96
123650008	Promover a Educação Infantil		7.602.331,41	7.602.331,41
123650009	Programa de Descentralização de Recursos - PRODER		144.721,55	144.721,55
13	Cultura	9.572,20	1.622.457,36	1.632.029,56
13122	Administração Geral		1.090.800,00	1.090.800,00
131220001	Gestão Administrativa		1.090.800,00	1.090.800,00

PREFEITURA MUNICIPAL DE JOAO NEIVA
CONSOLIDADORA
ESPÍRITO SANTO
31.776.479/0001-86
ANEXO VII - DEMONSTRATIVO POR FUNÇÃO, SUBFUNÇÃO E PROGRAMA POR PROJETO/ATIVIDADE
ORÇAMENTO - EXERCÍCIO DE 2026

Código	Descrição	Projetos	Atividades	Valor
RESUMO GERAL				
13391	Patrimônio Histórico, Artístico e Arqueológico	4.807,00	4.180,00	8.987,00
133910025	Desenvolvimento da Cultura	4.807,00	4.180,00	8.987,00
13392	DIFUSÃO CULTURAL		524.760,36	524.760,36
133920025	Desenvolvimento da Cultura		524.760,36	524.760,36
13695	Turismo	4.765,20	2.717,00	7.482,20
136950027	Desenvolvimento do turismo	4.765,20	2.717,00	7.482,20
15	Urbanismo	7.987.147,74	22.400.086,58	30.387.234,32
15451	Infra_estrutura Urbana	7.977.147,74	2.274.143,18	10.251.290,92
154510035	João Neiva merece mais revitalização urbana	6.048.405,49	2.254.143,18	8.302.548,67
154510036	Fundo Cidades	1.928.742,25	20.000,00	1.948.742,25
15452	Serviços Urbanos	10.000,00	20.125.943,40	20.135.943,40
154520034	João Neiva merece mais prevenção de calamidades		5.705.000,00	5.705.000,00
154520037	João Neiva merece mais limpeza		11.377.903,07	11.377.903,07
154520038	João Neiva merece mais iluminação	10.000,00	3.032.728,33	3.042.728,33
154520039	Cemitério Público		10.312,00	10.312,00
16	Habitação	94.508,00	395.220,00	489.728,00
16482	Habitação Urbana	94.508,00	395.220,00	489.728,00
164820041	João Neiva merece mais garantia ao direito a moradia	94.508,00	395.220,00	489.728,00
17	Saneamento	200.000,00	5.435.055,86	5.635.055,86
17121	Planejamento e Orçamento	200.000,00	3.817.741,08	4.017.741,08
171210024	Administração Geral do SAAE		1.298.137,70	1.298.137,70
171210028	CONSTRUÇÃO, AMPLIAÇÃO E REFORMA DAS EDIFICAÇÕES DO SAAE		295.000,00	295.000,00
171210029	SISTEMA DE ESGOTAMENTO SANITÁRIO - COLETA E TRATAMENTO	200.000,00	713.868,65	913.868,65
171210030	GESTÃO E MODERNIZAÇÃO DO SISTEMA DE ABASTECIMENTO DE ÁGUA		1.510.734,73	1.510.734,73
17122	Administração Geral		1.526.314,78	1.526.314,78
171220024	Administração Geral do SAAE		1.526.314,78	1.526.314,78
17452	Serviços Urbanos		2.000,00	2.000,00
174520034	João Neiva merece mais prevenção de calamidades		2.000,00	2.000,00
17512	Saneamento Básico Urbano		89.000,00	89.000,00
175120040	João Neiva merece mais saneamento básico		89.000,00	89.000,00
18	Gestão Ambiental		1.902.930,50	1.902.930,50
18122	Administração Geral		991.354,00	991.354,00
181220001	Gestão Administrativa		991.354,00	991.354,00
18541	Preservação e Conservação Ambiental		911.576,50	911.576,50
185410010	Preservação ambiental de João Neiva		333.655,50	333.655,50
185410011	Gestão de materiais recicláveis		339.616,00	339.616,00
185410012	Bem estar animal		238.305,00	238.305,00
20	Agricultura	11.794.770,52	4.862.137,00	16.656.907,52
20122	Administração Geral	27.500,00	2.581.500,00	2.609.000,00
201220001	Gestão Administrativa	27.500,00	2.581.500,00	2.609.000,00
20608	Promoção Da Produção Agropecuária	11.767.270,52	2.280.637,00	14.047.907,52

**PREFEITURA MUNICIPAL DE JOAO NEIVA
CONSOLIDADORA
ESPÍRITO SANTO
31.776.479/0001-86
ANEXO VII - DEMONSTRATIVO POR FUNÇÃO, SUBFUNÇÃO E PROGRAMA POR PROJETO/ATIVIDADE
ORÇAMENTO - EXERCÍCIO DE 2026**

Código	Descrição	Projetos	Atividades	Valor
RESUMO GERAL				
206080015	Apoio ao Produtor Rural	11.767.270,52	2.280.637,00	14.047.907,52
23	Comércio e Serviços		36.000,00	36.000,00
23334	Fomento ao Trabalho		36.000,00	36.000,00
233340005	João Neiva mais desenvolvida		36.000,00	36.000,00
24	Comunicações		198.995,00	198.995,00
24131	Comunicação Social		198.995,00	198.995,00
241310004	Fortalecimento da comunicação institucional		198.995,00	198.995,00
27	Desporto e Lazer	5.000,00	735.110,00	740.110,00
27122	Administração Geral		251.100,00	251.100,00
271220001	Gestão Administrativa		251.100,00	251.100,00
27812	Desporto Comunitário	5.000,00	484.010,00	489.010,00
278120013	Esporte e Saúde	5.000,00	484.010,00	489.010,00
28	Encargos especiais		4.234.810,36	4.234.810,36
28846	Outros Encargos Especiais		4.234.810,36	4.234.810,36
288460003	Plano de amortização do déficit atuarial do RPPS		4.234.810,36	4.234.810,36
99	RESERVA DE CONTINGÊNCIA		15.289.402,07	15.289.402,07
99999	Reserva de Contingência		15.289.402,07	15.289.402,07
999990001	Gestão Administrativa		20.000,00	20.000,00
999990033	RESERVA DE CONTINGENCIA		15.269.402,07	15.269.402,07
Total Resumo:		22.731.131,46	151.305.740,47	174.036.871,93
Total Intra-Orçamentário				10.639.381,48
Total Líquido:				163.397.490,45

**PREFEITURA MUNICIPAL DE JOAO NEIVA
CONSOLIDADORA
ESPÍRITO SANTO
31.776.479/0001-86
ANEXO VIII - DEMONSTRATIVO POR FUNÇÃO, SUBFUNÇÃO E PROGRAMAS CONFORME VÍNCULOS COM RECURSOS
EXERCÍCIO DE 2026**

Código	Descrição	Ordinário	Vinculado	Valor
Órgão:	031 - SAAE - SERVIÇO AUTÔNOMO DE ÁGUA E ESGOTO			
Unidade:	101 - SAAE - SERVIÇO AUTÔNOMO DE ÁGUA E ESGOTO			
T7	Saneamento	5.544.055,86		5.544.055,86
17121	Planejamento e Orçamento	4.017.741,08		4.017.741,08
171210024	Administração Geral do SAAE	1.298.137,70		1.298.137,70
171210028	CONSTRUÇÃO, AMPLIAÇÃO E REFORMA DAS EDIFICAÇÕES DO SAAE	295.000,00		295.000,00
171210029	SISTEMA DE ESGOTAMENTO SANITÁRIO - COLETA E TRATAMENTO	913.868,65		913.868,65
171210030	GESTÃO E MODERNIZAÇÃO DO SISTEMA DE ABASTECIMENTO DE ÁGUA	1.510.734,73		1.510.734,73
17122	Administração Geral	1.526.314,78		1.526.314,78
171220024	Administração Geral do SAAE	1.526.314,78		1.526.314,78
Total Unidade:		5.544.055,86		5.544.055,86
Total Órgão:		5.544.055,86		5.544.055,86

**PREFEITURA MUNICIPAL DE JOAO NEIVA
CONSOLIDADORA
ESPÍRITO SANTO
31.776.479/0001-86
ANEXO VIII - DEMONSTRATIVO POR FUNÇÃO, SUBFUNÇÃO E PROGRAMAS CONFORME VÍNCULOS COM RECURSOS
EXERCÍCIO DE 2026**

Código	Descrição	Ordinário	Vinculado	Valor
Órgão:	032 - IPSJON - INSTITUTO PREV. DOS SERV. DO MUN. DE JOÃO NEIVA			
Unidade:	101 - IPSJON - INSTITUTO PREV. DOS SERV. MUN. JOÃO NEIVA			
09	Previdência Social	16.608.331,75		16.608.331,75
09272	Previdência do Regime estatutário	16.608.331,75		16.608.331,75
092720031	PREVIDENCIA DO SERVIDOR	16.608.331,75		16.608.331,75
99	RESERVA DE CONTINGÊNCIA	15.269.402,07		15.269.402,07
99999	Reserva de Contingência	15.269.402,07		15.269.402,07
999990033	RESERVA DE CONTIGENCIA	15.269.402,07		15.269.402,07
Total Unidade:		31.877.733,82		31.877.733,82
Unidade:	102 - IPSJON - INSTITUTO PREV. DOS SERV. MUN. JOAO NEIVA - TAXA			
09	Previdência Social		1.416.991,40	1.416.991,40
09122	Administração Geral		1.416.991,40	1.416.991,40
091220032	GESTÃO ADMINISTRATIVA DO RPPS		1.416.991,40	1.416.991,40
Total Unidade:			1.416.991,40	1.416.991,40
Total Órgão:		31.877.733,82	1.416.991,40	33.294.725,22

**PREFEITURA MUNICIPAL DE JOAO NEIVA
CONSOLIDADORA
ESPÍRITO SANTO
31.776.479/0001-86
ANEXO VIII - DEMONSTRATIVO POR FUNÇÃO, SUBFUNÇÃO E PROGRAMAS CONFORME VÍNCULOS COM RECURSOS
EXERCÍCIO DE 2026**

Código	Descrição	Ordinário	Vinculado	Valor
Órgão:	100000 - CÂMARA MUNICIPAL			
Unidade:	100.01 - CÂMARA MUNICIPAL			
01	Legislativa	4.854.468,99		4.854.468,99
01031	Ação Legislativa	4.854.468,99		4.854.468,99
010310026	MANUTENÇÃO DAS ATIVIDADES DA CAMARA MUNICIPAL	4.854.468,99		4.854.468,99
Total Unidade:		4.854.468,99		4.854.468,99
Total Órgão:		4.854.468,99		4.854.468,99

**PREFEITURA MUNICIPAL DE JOAO NEIVA
CONSOLIDADORA
ESPÍRITO SANTO
31.776.479/0001-86
ANEXO VIII - DEMONSTRATIVO POR FUNÇÃO, SUBFUNÇÃO E PROGRAMAS CONFORME VÍNCULOS COM RECURSOS
EXERCÍCIO DE 2026**

Código	Descrição	Ordinário	Vinculado	Valor
Órgão:	200000 - SECRETARIA MUNICIPAL DE GOVERNO			
Unidade:	20.100 - GABINETE DE GOVERNO			
04	Administração	1.213.650,00		1.213.650,00
04122	Administração Geral	1.213.650,00		1.213.650,00
041220001	Gestão Administrativa	1.213.650,00		1.213.650,00
24	Comunicações	187.600,00	11.395,00	198.995,00
24131	Comunicação Social	187.600,00	11.395,00	198.995,00
241310004	Fortalecimento da comunicação institucional	187.600,00	11.395,00	198.995,00
Total Unidade:		1.401.250,00	11.395,00	1.412.645,00
Unidade:	20.200 - PROCURADORIA GERAL			
04	Administração	430.200,00		430.200,00
04122	Administração Geral	430.200,00		430.200,00
041220001	Gestão Administrativa	430.200,00		430.200,00
Total Unidade:		430.200,00		430.200,00
Unidade:	20.300 - DEFESA CIVIL			
06	Segurança Pública	86.004,00	2.081,00	88.085,00
06182	Defesa Civil	86.004,00	2.081,00	88.085,00
061820002	Defesa Civil Municipal	86.004,00	2.081,00	88.085,00
Total Unidade:		86.004,00	2.081,00	88.085,00
Total Órgão:		1.917.454,00	13.476,00	1.930.930,00

**PREFEITURA MUNICIPAL DE JOAO NEIVA
CONSOLIDADORA
ESPÍRITO SANTO
31.776.479/0001-86
ANEXO VIII - DEMONSTRATIVO POR FUNÇÃO, SUBFUNÇÃO E PROGRAMAS CONFORME VÍNCULOS COM RECURSOS
EXERCÍCIO DE 2026**

Código	Descrição	Ordinário	Vinculado	Valor
Órgão:	210000 - SECRETARIA MUNICIPAL DE ADMINISTRAÇÃO			
Unidade:	21.100 - SECRETARIA MUNICIPAL DE ADMINISTRAÇÃO			
04	Administração	4.152.360,00	459.300,00	4.611.660,00
04122	Administração Geral	4.152.360,00	459.300,00	4.611.660,00
041220001	Gestão Administrativa	3.813.960,00	459.300,00	4.273.260,00
041220016	Transporte público coletivo	310.200,00		310.200,00
041220017	Transporte de estudantes	28.200,00		28.200,00
06	Segurança Pública	10.000,00	272.473,00	282.473,00
06181	Policimento	10.000,00	272.473,00	282.473,00
061810018	Gestão do sistema de videomonitoramento	10.000,00	272.473,00	282.473,00
Total Unidade:		4.162.360,00	731.773,00	4.894.133,00
Total Órgão:		4.162.360,00	731.773,00	4.894.133,00

**PREFEITURA MUNICIPAL DE JOAO NEIVA
CONSOLIDADORA
ESPÍRITO SANTO
31.776.479/0001-86
ANEXO VIII - DEMONSTRATIVO POR FUNÇÃO, SUBFUNÇÃO E PROGRAMAS CONFORME VÍNCULOS COM RECURSOS
EXERCÍCIO DE 2026**

Código	Descrição	Ordinário	Vinculado	Valor
Órgão:	220000 - SECRETARIA MUNICIPAL DE PLANEJAMENTO E DESENVOLVIMENTO ECONOMICO			
Unidade:	22.100 - SEMPLADE			
04	Administração	358.800,00		358.800,00
04121	Planejamento e Orçamento	358.800,00		358.800,00
041210001	Gestão Administrativa	358.800,00		358.800,00
23	Comércio e Serviços	36.000,00		36.000,00
23334	Fomento ao Trabalho	36.000,00		36.000,00
233340005	João Neiva mais desenvolvida	36.000,00		36.000,00
Total Unidade:		394.800,00		394.800,00
Total Órgão:		394.800,00		394.800,00

**PREFEITURA MUNICIPAL DE JOAO NEIVA
CONSOLIDADORA
ESPÍRITO SANTO
31.776.479/0001-86
ANEXO VIII - DEMONSTRATIVO POR FUNÇÃO, SUBFUNÇÃO E PROGRAMAS CONFORME VÍNCULOS COM RECURSOS
EXERCÍCIO DE 2026**

Código	Descrição	Ordinário	Vinculado	Valor
Órgão:	230000 - SECRETARIA MUNICIPAL DA FAZENDA			
Unidade:	23.100 - SECRETARIA MUNICIPAL DA FAZENDA			
04	Administração	1.672.600,00		1.672.600,00
04123	Administração Financeira	1.672.600,00		1.672.600,00
041230001	Gestão Administrativa	1.672.600,00		1.672.600,00
28	Encargos especiais	4.034.810,36		4.034.810,36
28846	Outros Encargos Especiais	4.034.810,36		4.034.810,36
288460003	Plano de amortização do déficit atuarial do RPPS	4.034.810,36		4.034.810,36
99	RESERVA DE CONTINGÊNCIA	20.000,00		20.000,00
99999	Reserva de Contingência	20.000,00		20.000,00
999990001	Gestão Administrativa	20.000,00		20.000,00
Total Unidade:		5.727.410,36		5.727.410,36
Unidade:	23.200 - CONTABILIDADE			
04	Administração	622.600,00		622.600,00
04123	Administração Financeira	622.600,00		622.600,00
041230001	Gestão Administrativa	622.600,00		622.600,00
Total Unidade:		622.600,00		622.600,00
Unidade:	23.300 - TESOURARIA			
04	Administração	217.500,00		217.500,00
04123	Administração Financeira	217.500,00		217.500,00
041230001	Gestão Administrativa	217.500,00		217.500,00
Total Unidade:		217.500,00		217.500,00
Unidade:	23.400 - RECEITA MUNICIPAL			
04	Administração	598.400,00		598.400,00
04129	Administração de Receitas	598.400,00		598.400,00
041290001	Gestão Administrativa	598.400,00		598.400,00
Total Unidade:		598.400,00		598.400,00
Total Órgão:		7.165.910,36		7.165.910,36

**PREFEITURA MUNICIPAL DE JOAO NEIVA
CONSOLIDADORA
ESPÍRITO SANTO
31.776.479/0001-86
ANEXO VIII - DEMONSTRATIVO POR FUNÇÃO, SUBFUNÇÃO E PROGRAMAS CONFORME VÍNCULOS COM RECURSOS
EXERCÍCIO DE 2026**

Código	Descrição	Ordinário	Vinculado	Valor
Órgão:	240000 - SECRETARIA MUNICIPAL DE DESENVOLVIMENTO URBANO, HABITAÇÃO E OBRAS PÚBLICAS			
Unidade:	24.100 - SEMDURB ADMINISTRATIVO			
04	Administração	2.286.950,00		2.286.950,00
04122	Administração Geral	2.286.950,00		2.286.950,00
041220001	Gestão Administrativa			
Total Unidade:		2.286.950,00		2.286.950,00
Unidade:	24.200 - SERVIÇOS URBANOS			
15	Urbanismo	11.772.068,97	18.615.165,35	30.387.234,32
15451	Infra_estrutura Urbana	3.994.095,57	6.257.195,35	10.251.290,92
154510035	João Neiva merece mais revitalização urbana	2.259.143,18	6.043.405,49	8.302.548,67
154510036	Fundo Cidades	1.734.952,39	213.789,86	1.948.742,25
15452	Serviços Urbanos	7.777.973,40	12.357.970,00	20.135.943,40
154520034	João Neiva merece mais prevenção de calamidades	200.000,00	5.505.000,00	5.705.000,00
154520037	João Neiva merece mais limpeza	7.394.939,07	3.982.964,00	11.377.903,07
154520038	João Neiva merece mais iluminação	172.722,33	2.870.006,00	3.042.728,33
154520039	Cemitério Público	10.312,00		10.312,00
17	Saneamento	91.000,00		91.000,00
17452	Serviços Urbanos	2.000,00		2.000,00
174520034	João Neiva merece mais prevenção de calamidades	2.000,00		2.000,00
17512	Saneamento Básico Urbano	89.000,00		89.000,00
175120040	João Neiva merece mais saneamento básico	89.000,00		89.000,00
Total Unidade:		11.863.068,97	18.615.165,35	30.478.234,32
Unidade:	24.300 - HABITAÇÃO			
16	Habitação	474.170,00	15.558,00	489.728,00
16482	Habitação Urbana	474.170,00	15.558,00	489.728,00
164820041	João Neiva merece mais garantia ao direito a moradia	474.170,00	15.558,00	489.728,00
Total Unidade:		474.170,00	15.558,00	489.728,00
Total Órgão:		14.624.188,97	18.630.723,35	33.254.912,32

**PREFEITURA MUNICIPAL DE JOAO NEIVA
CONSOLIDADORA
ESPÍRITO SANTO
31.776.479/0001-86
ANEXO VIII - DEMONSTRATIVO POR FUNÇÃO, SUBFUNÇÃO E PROGRAMAS CONFORME VÍNCULOS COM RECURSOS
EXERCÍCIO DE 2026**

Código	Descrição	Ordinário	Vinculado	Valor
Órgão:	250000 - SECRETARIA MUNICIPAL DE EDUCAÇÃO			
Unidade:	25.100 - MANUTENÇÃO E DESENVOLVIMENTO DO ENSINO - MDE			
12	Educação	4.502.999,99	539.148,00	5.042.147,99
12122	Administração Geral	4.502.999,99	539.148,00	5.042.147,99
121220006	Gestão administrativa da educação	4.502.999,99	539.148,00	5.042.147,99
Total Unidade:				
Unidade:	25.200 - EDUCAÇÃO BASICA MUNICIPAL			
12	Educação	6.120.655,48	20.098.286,25	26.218.941,73
12306	Alimentação e Nutrição	498.576,99	223.957,00	722.533,99
123060007	Fortalecimento do Ensino Fundamental	283.842,97	160.044,58	443.887,55
123060008	Promover a Educação Infantil	214.734,02	63.912,42	278.646,44
12361	Ensino Fundamental	4.580.356,94	13.168.997,84	17.749.354,78
123610007	Fortalecimento do Ensino Fundamental	4.139.475,88	13.168.997,84	17.308.473,72
123610009	Programa de Descentralização de Recursos - PRODER	440.881,06		440.881,06
12365	Educação Infantil	1.041.721,55	6.705.331,41	7.747.052,96
123650008	Promover a Educação Infantil	897.000,00	6.705.331,41	7.602.331,41
123650009	Programa de Descentralização de Recursos - PRODER	144.721,55		144.721,55
Total Unidade:		6.120.655,48	20.098.286,25	26.218.941,73
Total Órgão:		10.623.655,47	20.637.434,25	31.261.089,72

**PREFEITURA MUNICIPAL DE JOAO NEIVA
CONSOLIDADORA
ESPÍRITO SANTO
31.776.479/0001-86
ANEXO VIII - DEMONSTRATIVO POR FUNÇÃO, SUBFUNÇÃO E PROGRAMAS CONFORME VÍNCULOS COM RECURSOS
EXERCÍCIO DE 2026**

Código	Descrição	Ordinário	Vinculado	Valor
Órgão:	260000 - SECRETARIA MUNICIPAL DE AGRICULTURA			
Unidade:	26.100 - SECRETARIA MUNICIPAL DE AGRICULTURA - Administrativo			
20	Agricultura	2.609.000,00		2.609.000,00
20122	Administração Geral	2.609.000,00		2.609.000,00
201220001	Gestão Administrativa	2.609.000,00		2.609.000,00
Total Unidade:		2.609.000,00		2.609.000,00
Unidade:	26.200 - SECRETARIA MUNICIPAL DE AGRICULTURA - AÇÕES FINALÍSTICAS			
20	Agricultura	585.092,00	13.462.815,52	14.047.907,52
20608	Promoção Da Produção Agropecuária	585.092,00	13.462.815,52	14.047.907,52
206080015	Apoio ao Produtor Rural	585.092,00	13.462.815,52	14.047.907,52
Total Unidade:		585.092,00	13.462.815,52	14.047.907,52
Total Órgão:		3.194.092,00	13.462.815,52	16.656.907,52

**PREFEITURA MUNICIPAL DE JOAO NEIVA
CONSOLIDADORA
ESPÍRITO SANTO
31.776.479/0001-86
ANEXO VIII - DEMONSTRATIVO POR FUNÇÃO, SUBFUNÇÃO E PROGRAMAS CONFORME VÍNCULOS COM RECURSOS
EXERCÍCIO DE 2026**

Código	Descrição	Ordinário	Vinculado	Valor
Órgão:	279000 - SECRETARIA MUNICIPAL DE MEIO AMBIENTE E DESENVOLVIMENTO SUSTENTAVEL			
Unidade:	27.100 - SEMADES			
18	Gestão Ambiental	932.818,00	58.536,00	991.354,00
18122	Administração Geral	932.818,00	58.536,00	991.354,00
181220001	Gestão Administrativa	932.818,00	58.536,00	991.354,00
Total Unidade:				
Unidade:	27.200 - SEMADES - PROGRAMAS FINALÍSTICOS			
18	Gestão Ambiental	706.553,50	205.023,00	911.576,50
18541	Preservação e Conservação Ambiental	706.553,50	205.023,00	911.576,50
185410010	Preservação ambiental de João Neiva	286.937,50	46.718,00	333.655,50
185410011	Gestão de materiais recicláveis	339.616,00		339.616,00
185410012	Bem estar animal	80.000,00	158.305,00	238.305,00
Total Unidade:		706.553,50	205.023,00	911.576,50
Total Órgão:		1.639.371,50	263.559,00	1.902.930,50

**PREFEITURA MUNICIPAL DE JOAO NEIVA
CONSOLIDADORA
ESPÍRITO SANTO
31.776.479/0001-86
ANEXO VIII - DEMONSTRATIVO POR FUNÇÃO, SUBFUNÇÃO E PROGRAMAS CONFORME VÍNCULOS COM RECURSOS
EXERCÍCIO DE 2026**

Código	Descrição	Ordinário	Vinculado	Valor
Órgão:	280000 - SECRETARIA MUNICIPAL DE CULTURA E TURISMO			
Unidade:	100 - SEMUC - ADMINISTRATIVO			
13	Cultura	1.090.800,00		1.090.800,00
13122	Administração Geral	1.090.800,00		1.090.800,00
131220001	Gestão Administrativa			
Total Unidade:		1.090.800,00		1.090.800,00
Unidade:	200 - SEMUC - CULTURA E TURISMO			
13	Cultura	538.742,56	2.487,00	541.229,56
13391	Patrimônio Histórico, Artístico e Arqueológico	8.987,00		8.987,00
133910025	Desenvolvimento da Cultura	8.987,00		8.987,00
13392	DIFUSÃO CULTURAL	522.273,36	2.487,00	524.760,36
133920025	Desenvolvimento da Cultura	522.273,36	2.487,00	524.760,36
13695	Turismo	7.482,20		7.482,20
136950027	Desenvolvimento do turismo	7.482,20		7.482,20
Total Unidade:		538.742,56	2.487,00	541.229,56
Total Órgão:		1.629.542,56	2.487,00	1.632.029,56

**PREFEITURA MUNICIPAL DE JOAO NEIVA
CONSOLIDADORA
ESPÍRITO SANTO
31.776.479/0001-86
ANEXO VIII - DEMONSTRATIVO POR FUNÇÃO, SUBFUNÇÃO E PROGRAMAS CONFORME VÍNCULOS COM RECURSOS
EXERCÍCIO DE 2026**

Código	Descrição	Ordinário	Vinculado	Valor
Órgão:	290000 - SECRETARIA MUNICIPAL DE CONTROLE E TRANSPARENCIA			
Unidade:	100 - CONTROLE INTERNO			
04	Administração	404.000,00		404.000,00
04124	Controle Interno	404.000,00		404.000,00
041240014	Gestão de controladoria e transparência pública	404.000,00		404.000,00
Total Unidade:		404.000,00		404.000,00
Total Órgão:		404.000,00		404.000,00

**PREFEITURA MUNICIPAL DE JOAO NEIVA
CONSOLIDADORA
ESPÍRITO SANTO
31.776.479/0001-86
ANEXO VIII - DEMONSTRATIVO POR FUNÇÃO, SUBFUNÇÃO E PROGRAMAS CONFORME VÍNCULOS COM RECURSOS
EXERCÍCIO DE 2026**

Código	Descrição	Ordinário	Vinculado	Valor
Órgão:	300000 - SECRETARIA MUNICIPAL DE ESPORTES E LAZER			
Unidade:	30.100 - SECRETARIA MUNICIPAL DE ESPORTES E LAZER			
27	Desporto e Lazer	740.110,00		740.110,00
27122	Administração Geral	251.100,00		251.100,00
271220001	Gestão Administrativa	251.100,00		251.100,00
27812	Desporto Comunitário	489.010,00		489.010,00
278120013	Esporte e Saúde	489.010,00		489.010,00
Total Unidade:		740.110,00		740.110,00
Total Órgão:		740.110,00		740.110,00

**PREFEITURA MUNICIPAL DE JOAO NEIVA
CONSOLIDADORA
ESPÍRITO SANTO
31.776.479/0001-86
ANEXO VIII - DEMONSTRATIVO POR FUNÇÃO, SUBFUNÇÃO E PROGRAMAS CONFORME VÍNCULOS COM RECURSOS
EXERCÍCIO DE 2026**

Código	Descrição	Ordinário	Vinculado	Valor
Órgão:	350000 - SECRETARIA MUNICIPAL DE TRABALHO, ASSISTENCIA E DESENVOLVIMENTO SOCIAL			
Unidade:	35.100 - GESTÃO DA POLÍTICA DE ASSISTENCIA SOCIAL			
08	Assistência Social	1.134.932,00		1.134.932,00
08122	Administração Geral	1.130.732,00		1.130.732,00
081220043	Gestão da Secretaria de Assistência Social	1.130.732,00		1.130.732,00
08244	Assistência Comunitária	4.200,00		4.200,00
082440045	Segurança alimentar e nutricional	4.200,00		4.200,00
28	Encargos especiais	200.000,00		200.000,00
28846	Outros Encargos Especiais	200.000,00		200.000,00
288460003	Plano de amortização do déficit atuarial do RPPS	200.000,00		200.000,00
Total Unidade:		1.334.932,00		1.334.932,00
Unidade:	35.200 - INTEGRAÇÃO DO SUAS			
08	Assistência Social	365.848,00		365.848,00
08122	Administração Geral	5.540,00		5.540,00
081220047	Gestão administrativa do Fundo de Assistência Social	5.540,00		5.540,00
08243	ASSISTÊNCIA À CRIANÇA E AO ADOLESCENTE	283.200,00		283.200,00
082430043	Gestão da Secretaria de Assistência Social	283.200,00		283.200,00
08244	Assistência Comunitária	77.108,00		77.108,00
082440048	Bloco de Gestão do SUAS - IGD-SUAS	77.108,00		77.108,00
Total Unidade:		365.848,00		365.848,00
Unidade:	35.300 - PROTEÇÃO SOCIAL BÁSICA - CRAS			
08	Assistência Social	994.792,00		994.792,00
08122	Administração Geral	17.825,00		17.825,00
081220047	Gestão administrativa do Fundo de Assistência Social	5.300,00		5.300,00
081220048	Bloco de Gestão do SUAS - IGD-SUAS	12.525,00		12.525,00
08243	ASSISTÊNCIA À CRIANÇA E AO ADOLESCENTE	108.312,00		108.312,00
082430055	Primeira Infância do SUAS	108.312,00		108.312,00
08244	Assistência Comunitária	400,00		400,00
082440053	Execução de emendas parlamentares para a assistência social	400,00		400,00
08245	SERVIÇOS SOCIOASSISTENCIAIS	868.255,00		868.255,00
082450046	Programas e projetos da Assistência	108.886,00		108.886,00
082450047	Gestão administrativa do Fundo de Assistência Social	10.000,00		10.000,00
082450048	Bloco de Gestão do SUAS - IGD-SUAS	5.200,00		5.200,00
082450049	Bloco de Gestão do programa Bolsa Família e Cadastro Único	2.600,00		2.600,00
082450050	Bloco da Proteção Social Básica	563.131,00		563.131,00
082450052	Gestão de Benefícios Eventuais	178.438,00		178.438,00
Total Unidade:		994.792,00		994.792,00

**PREFEITURA MUNICIPAL DE JOAO NEIVA
CONSOLIDADORA
ESPÍRITO SANTO
31.776.479/0001-86
ANEXO VIII - DEMONSTRATIVO POR FUNÇÃO, SUBFUNÇÃO E PROGRAMAS CONFORME VÍNCULOS COM RECURSOS
EXERCÍCIO DE 2026**

Código	Descrição	Ordinário	Vinculado	Valor
Órgão:	350000 - SECRETARIA MUNICIPAL DE TRABALHO, ASSISTENCIA E DESENVOLVIMENTO SOCIAL			
Unidade:	35.400 - PROTEÇÃO SOCIAL ESPECIAL - CREAS			
08	Assistência Social	2.082.888,00	1.000.000,00	3.082.888,00
08122	Administração Geral	23.860,00	1.000.000,00	1.023.860,00
081220047	Gestão administrativa do Fundo de Assistência Social	18.040,00	1.000.000,00	1.018.040,00
081220048	Bloco de Gestão do SUAS - IGD-SUAS	5.820,00		5.820,00
08243	ASSISTÊNCIA À CRIANÇA E AO ADOLESCENTE	1.290.000,00		1.290.000,00
082430051	Bloco da Proteção Social Especial - Média e Alta Complexidade	1.290.000,00		1.290.000,00
08244	Assistência Comunitária	2.600,00		2.600,00
082440051	Bloco da Proteção Social Especial - Média e Alta Complexidade	2.600,00		2.600,00
08245	SERVIÇOS SOCIOASSISTENCIAIS	766.428,00		766.428,00
082450046	Programas e projetos de Assistência	5.500,00		5.500,00
082450048	Bloco de Gestão do SUAS - IGD-SUAS	5.200,00		5.200,00
082450051	Bloco da Proteção Social Especial - Média e Alta Complexidade	736.828,00		736.828,00
082450052	Gestão de Benefícios Eventuais	15.000,00		15.000,00
082450053	Execução de emendas parlamentares para a assistência social	1.000,00		1.000,00
082450055	Primeira Infância do SUAS	2.900,00		2.900,00
Total Unidade:		2.082.888,00	1.000.000,00	3.082.888,00
Unidade:	35.500 - FUNDO MUNICIPAL DA PESSOA IDOSA			
08	Assistência Social	1.500.000,00		1.500.000,00
08241	ASSISTÊNCIA À PESSOA IDOSA	1.500.000,00		1.500.000,00
082410044	Garantia de direitos de idosos	1.500.000,00		1.500.000,00
Total Unidade:		1.500.000,00		1.500.000,00
Total Órgão:		6.278.460,00	1.000.000,00	7.278.460,00

**PREFEITURA MUNICIPAL DE JOAO NEIVA
CONSOLIDADORA
ESPÍRITO SANTO
31.776.479/0001-86
ANEXO VIII - DEMONSTRATIVO POR FUNÇÃO, SUBFUNÇÃO E PROGRAMAS CONFORME VÍNCULOS COM RECURSOS
EXERCÍCIO DE 2026**

Código	Descrição	Ordinário	Vinculado	Valor
Órgão:	360000 - SECRETARIA MUNICIPAL DE SAUDE			
Unidade:	36.100 - GESTÃO DA POLITICA DE SAUDE			
10	Saúde	2.933.571,00	3.750,00	2.937.321,00
10122	Administração Geral	2.933.571,00	3.750,00	2.937.321,00
101220003	Plano de amortização do déficit atuarial do RPPS	600.000,00		600.000,00
101220019	Programa de gestão de Saúde	2.333.571,00	3.750,00	2.337.321,00
Total Unidade:		2.933.571,00	3.750,00	2.937.321,00
Unidade:	36.200 - ATENÇÃO PRIMÁRIA EM SAÚDE			
10	Saúde	3.503.442,15	3.332.344,85	6.835.787,00
10301	Atenção Básica	3.503.442,15	3.332.344,85	6.835.787,00
103010020	Atenção Primária à Saúde	3.503.442,15	3.332.344,85	6.835.787,00
Total Unidade:		3.503.442,15	3.332.344,85	6.835.787,00
Unidade:	36.300 - MÉDIA E ALTA COMPLEXIDADE			
10	Saúde	7.979.265,73	2.952.054,15	10.931.319,88
10302	Assistência Hospitalar e Ambulatorial	7.979.265,73	2.952.054,15	10.931.319,88
103020021	Média e Alta Complexidade (MAC)	7.979.265,73	2.952.054,15	10.931.319,88
Total Unidade:		7.979.265,73	2.952.054,15	10.931.319,88
Unidade:	36.400 - ASSISTENCIA FARMACÊUTICA			
10	Saúde	383.000,00	409.856,00	792.856,00
10303	Suporte Profilático e Terapêutico	383.000,00	409.856,00	792.856,00
103030022	Assistência Farmacêutica	383.000,00	409.856,00	792.856,00
Total Unidade:		383.000,00	409.856,00	792.856,00
Unidade:	36.500 - VIGILÂNCIA EM SAÚDE			
10	Saúde	434.750,00	544.895,00	979.645,00
10304	Vigilância Sanitária	106.250,00	33.750,00	140.000,00
103040023	Vigilância em Saúde	106.250,00	33.750,00	140.000,00
10305	Vigilância Epidemiológica	328.500,00	511.145,00	839.645,00
103050023	Vigilância em Saúde	328.500,00	511.145,00	839.645,00
Total Unidade:		434.750,00	544.895,00	979.645,00
Total Órgão:		15.234.028,88	7.242.900,80	22.476.928,88

**PREFEITURA MUNICIPAL DE JOAO NEIVA
CONSOLIDADORA
ESPÍRITO SANTO
31.776.479/0001-86
ANEXO VIII - DEMONSTRATIVO POR FUNÇÃO, SUBFUNÇÃO E PROGRAMAS CONFORME VÍNCULOS COM RECURSOS
EXERCÍCIO DE 2026**

Código	Descrição	Ordinário	Vinculado	Valor
Órgão:	370000 - FUNDO DA INFANCIA E ADOLESCENCIA - FIA			
Unidade:	37.100 - FIA			
08	Assistência Social	73.899,52	276.580,48	350.480,00
08243	ASSISTÊNCIA À CRIANÇA E AO ADOLESCENTE	73.899,52	276.580,48	350.480,00
082430042	Garantia de direitos de crianças e adolescentes	73.899,52	276.580,48	350.480,00
Total Unidade:		73.899,52	276.580,48	350.480,00
Total Órgão:		73.899,52	276.580,48	350.480,00

**PREFEITURA MUNICIPAL DE JOAO NEIVA
CONSOLIDADORA
ESPÍRITO SANTO
31.776.479/0001-86
ANEXO VIII - DEMONSTRATIVO POR FUNÇÃO, SUBFUNÇÃO E PROGRAMAS CONFORME VÍNCULOS COM RECURSOS
EXERCÍCIO DE 2026**

Código	Descrição	Ordinário	Vinculado	Valor
RESUMO GERAL				
01	Legislativa	4.854.468,99		4.854.468,99
01031	Ação Legislativa	4.854.468,99		4.854.468,99
010310026	MANUTENÇÃO DAS ATIVIDADES DA CAMARA MUNICIPAL	4.854.468,99		4.854.468,99
04	Administração	11.957.060,00	459.300,00	12.416.360,00
04121	Planejamento e Orçamento	358.800,00		358.800,00
041210001	Gestão Administrativa	358.800,00		358.800,00
04122	Administração Geral	8.083.160,00	459.300,00	8.542.460,00
041220001	Gestão Administrativa	7.744.760,00	459.300,00	8.204.060,00
041220016	Transporte público coletivo	310.200,00		310.200,00
041220017	Transporte de estudantes	28.200,00		28.200,00
04123	Administração Financeira	2.512.700,00		2.512.700,00
041230001	Gestão Administrativa	2.512.700,00		2.512.700,00
04124	Controle Interno	404.000,00		404.000,00
041240014	Gestão de controladoria e transparência pública	404.000,00		404.000,00
04129	Administração de Receitas	598.400,00		598.400,00
041290001	Gestão Administrativa	598.400,00		598.400,00
06	Segurança Pública	96.004,00	274.554,00	370.558,00
06181	Policimento	10.000,00	272.473,00	282.473,00
061810018	Gestão do sistema de videomonitoramento	10.000,00	272.473,00	282.473,00
06182	Defesa Civil	86.004,00	2.081,00	88.085,00
061820002	Defesa Civil Municipal	86.004,00	2.081,00	88.085,00
08	Assistência Social	6.152.359,52	1.276.580,48	7.428.940,00
08122	Administração Geral	1.177.957,00	1.000.000,00	2.177.957,00
081220043	Gestão da Secretaria de Assistência Social	1.130.732,00		1.130.732,00
081220047	Gestão administrativa do Fundo de Assistência Social	28.880,00	1.000.000,00	1.028.880,00
081220048	Bloco de Gestão do SUAS - IGD-SUAS	18.345,00		18.345,00
08241	ASSISTÊNCIA À PESSOA IDOSA	1.500.000,00		1.500.000,00
082410044	Garantia de direitos de idosos	1.500.000,00		1.500.000,00
08243	ASSISTÊNCIA À CRIANÇA E AO ADOLESCENTE	1.755.411,52	276.580,48	2.031.992,00
082430042	Garantia de direitos de crianças e adolescentes	73.899,52	276.580,48	350.480,00
082430043	Gestão da Secretaria de Assistência Social	283.200,00		283.200,00
082430051	Bloco da Proteção Social Especial - Média e Alta Complexidade	1.290.000,00		1.290.000,00
082430055	Primeira Infância do SUAS	108.312,00		108.312,00
08244	Assistência Comunitária	84.308,00		84.308,00
082440045	Segurança alimentar e nutricional	4.200,00		4.200,00
082440048	Bloco de Gestão do SUAS - IGD-SUAS	77.108,00		77.108,00
082440051	Bloco da Proteção Social Especial - Média e Alta Complexidade	2.600,00		2.600,00
082440053	Execução de emendas parlamentares para a assistência social	400,00		400,00
08245	SERVIÇOS SOCIOASSISTENCIAIS	1.634.683,00		1.634.683,00
082450046	Programas e projetos da Assistência	114.386,00		114.386,00
082450047	Gestão administrativa do Fundo de Assistência Social	10.000,00		10.000,00

**PREFEITURA MUNICIPAL DE JOAO NEIVA
CONSOLIDADORA
ESPÍRITO SANTO
31.776.479/0001-86
ANEXO VIII - DEMONSTRATIVO POR FUNÇÃO, SUBFUNÇÃO E PROGRAMAS CONFORME VÍNCULOS COM RECURSOS
EXERCÍCIO DE 2026**

Código	Descrição	Ordinário	Vinculado	Valor
RESUMO GERAL				
082450048	Bloco de Gestão do SUAS - IGD-SUAS	10.400,00		10.400,00
082450049	Bloco de Gestão do programa Bolsa Família e Cadastro Único	2.600,00		2.600,00
082450050	Bloco da Proteção Social Básica	563.131,00		563.131,00
082450051	Bloco da Proteção Social Especial - Média e Alta Complexidade	736.828,00		736.828,00
082450052	Gestão de Benefícios Eventuais	193.438,00		193.438,00
082450053	Execução de emendas parlamentares para a assistência social	1.000,00		1.000,00
082450055	Primeira Infância do SUAS	2.900,00		2.900,00
09	Previdência Social	16.608.331,75	1.416.991,40	18.025.323,15
09122	Administração Geral		1.416.991,40	1.416.991,40
091220032	GESTÃO ADMINISTRATIVA DO RPPS		1.416.991,40	1.416.991,40
09272	Previdência do Regime estatutário	16.608.331,75		16.608.331,75
092720031	PREVIDENCIA DO SERVIDOR	16.608.331,75		16.608.331,75
10	Saúde	15.234.028,88	7.242.900,00	22.476.928,88
10122	Administração Geral	2.933.571,00	3.750,00	2.937.321,00
101220003	Plano de amortização do déficit atuarial do RPPS	600.000,00		600.000,00
101220019	Programa de gestão da Saúde	2.333.571,00	3.750,00	2.337.321,00
10301	Atenção Básica	3.503.442,15	3.332.344,85	6.835.787,00
103010020	Atenção Primária à Saúde	3.503.442,15	3.332.344,85	6.835.787,00
10302	Assistência Hospitalar e Ambulatorial	7.979.265,73	2.952.054,15	10.931.319,88
103020021	Média e Alta Complexidade (MAC)	7.979.265,73	2.952.054,15	10.931.319,88
10303	Suporte Profilático e Terapêutico	383.000,00	409.856,00	792.856,00
103030022	Assistência Farmacêutica	383.000,00	409.856,00	792.856,00
10304	Vigilância Sanitária	106.250,00	33.750,00	140.000,00
103040023	Vigilância em Saúde	106.250,00	33.750,00	140.000,00
10305	Vigilância Epidemiológica	328.500,00	511.145,00	839.645,00
103050023	Vigilância em Saúde	328.500,00	511.145,00	839.645,00
12	Educação	10.623.655,47	20.637.434,25	31.261.089,72
12122	Administração Geral	4.502.999,99	539.148,00	5.042.147,99
121220006	Gestão administrativa da educação	4.502.999,99	539.148,00	5.042.147,99
12306	Alimentação e Nutrição	498.576,99	223.957,00	722.533,99
123060007	Fortalecimento do Ensino Fundamental	283.842,97	160.044,58	443.887,55
123060008	Promover a Educação Infantil	214.734,02	63.912,42	278.646,44
12361	Ensino Fundamental	4.580.356,94	13.168.997,84	17.749.354,78
123610007	Fortalecimento do Ensino Fundamental	4.139.475,88	13.168.997,84	17.308.473,72
123610009	Programa de Descentralização de Recursos - PRODER	440.881,06		440.881,06
12365	Educação Infantil	1.041.721,55	6.705.331,41	7.747.052,96
123650008	Promover a Educação Infantil	897.000,00	6.705.331,41	7.602.331,41
123650009	Programa de Descentralização de Recursos - PRODER	144.721,55		144.721,55
13	Cultura	1.629.542,56	2.487,00	1.632.029,56
13122	Administração Geral	1.090.800,00		1.090.800,00
131220001	Gestão Administrativa	1.090.800,00		1.090.800,00

**PREFEITURA MUNICIPAL DE JOAO NEIVA
CONSOLIDADORA
ESPÍRITO SANTO
31.776.479/0001-86
ANEXO VIII - DEMONSTRATIVO POR FUNÇÃO, SUBFUNÇÃO E PROGRAMAS CONFORME VÍNCULOS COM RECURSOS
EXERCÍCIO DE 2026**

Código	Descrição	Ordinário	Vinculado	Valor
RESUMO GERAL				
13391	Patrimônio Histórico, Artístico e Arqueológico	8.987,00		8.987,00
133910025	Desenvolvimento da Cultura	8.987,00		8.987,00
13392	DIFUSÃO CULTURAL	522.273,36	2.487,00	524.760,36
133920025	Desenvolvimento da Cultura	522.273,36	2.487,00	524.760,36
13695	Turismo	7.482,20		7.482,20
136950027	Desenvolvimento do turismo	7.482,20		7.482,20
15	Urbanismo	11.772.068,97	18.615.165,35	30.387.234,32
15451	Infra_estrutura Urbana	3.994.095,57	6.257.195,35	10.251.290,92
154510035	João Neiva merece mais revitalização urbana	2.259.143,18	6.043.405,49	8.302.548,67
154510036	Fundo Cidades	1.734.952,39	213.789,86	1.948.742,25
15452	Serviços Urbanos	7.777.973,40	12.357.970,00	20.135.943,40
154520034	João Neiva merece mais prevenção de calamidades	200.000,00	5.505.000,00	5.705.000,00
154520037	João Neiva merece mais limpeza	7.394.939,07	3.982.964,00	11.377.903,07
154520038	João Neiva merece mais iluminação	172.722,33	2.870.006,00	3.042.728,33
154520039	Cemitério Público	10.312,00		10.312,00
16	Habitação	474.170,00	15.558,00	489.728,00
16482	Habitação Urbana	474.170,00	15.558,00	489.728,00
164820041	João Neiva merece mais garantia ao direito a moradia	474.170,00	15.558,00	489.728,00
17	Saneamento	5.635.055,86		5.635.055,86
17121	Planejamento e Orçamento	4.017.741,08		4.017.741,08
171210024	Administração Geral do SAAE	1.298.137,70		1.298.137,70
171210028	CONSTRUÇÃO, AMPLIAÇÃO E REFORMA DAS EDIFICAÇÕES DO SAAE	295.000,00		295.000,00
171210029	SISTEMA DE ESGOTAMENTO SANITÁRIO - COLETA E TRATAMENTO	913.868,65		913.868,65
171210030	GESTÃO E MODERNIZAÇÃO DO SISTEMA DE ABASTECIMENTO DE ÁGUA	1.510.734,73		1.510.734,73
17122	Administração Geral	1.526.314,78		1.526.314,78
171220024	Administração Geral do SAAE	1.526.314,78		1.526.314,78
17452	Serviços Urbanos	2.000,00		2.000,00
174520034	João Neiva merece mais prevenção de calamidades	2.000,00		2.000,00
17512	Saneamento Básico Urbano	89.000,00		89.000,00
175120040	João Neiva merece mais saneamento básico	89.000,00		89.000,00
18	Gestão Ambiental	1.639.371,50	263.559,00	1.902.930,50
18122	Administração Geral	932.818,00	58.536,00	991.354,00
181220001	Gestão Administrativa	932.818,00	58.536,00	991.354,00
18541	Preservação e Conservação Ambiental	706.553,50	205.023,00	911.576,50
185410010	Preservação ambiental de João Neiva	286.937,50	46.718,00	333.655,50
185410011	Gestão de materiais recicláveis	339.616,00		339.616,00
185410012	Bem estar animal	80.000,00	158.305,00	238.305,00
20	Agricultura	3.194.092,00	13.462.815,52	16.656.907,52
20122	Administração Geral	2.609.000,00		2.609.000,00
201220001	Gestão Administrativa	2.609.000,00		2.609.000,00
20608	Promoção Da Produção Agropecuária	585.092,00	13.462.815,52	14.047.907,52

**PREFEITURA MUNICIPAL DE JOAO NEIVA
CONSOLIDADORA
ESPÍRITO SANTO
31.776.479/0001-86
ANEXO VIII - DEMONSTRATIVO POR FUNÇÃO, SUBFUNÇÃO E PROGRAMAS CONFORME VÍNCULOS COM RECURSOS
EXERCÍCIO DE 2026**

Código	Descrição	Ordinário	Vinculado	Valor
RESUMO GERAL		585.092,00	13.462.815,52	14.047.907,52
206080015	Apoio ao Produtor Rural	36.000,00		36.000,00
23	Comércio e Serviços	36.000,00		36.000,00
23334	Fomento ao Trabalho	36.000,00		36.000,00
233340005	João Neiva mais desenvolvida	187.600,00	11.395,00	198.995,00
24	Comunicações	187.600,00	11.395,00	198.995,00
24131	Comunicação Social	187.600,00	11.395,00	198.995,00
241310004	Fortalecimento da comunicação institucional	740.110,00		740.110,00
27	Desporto e Lazer	251.100,00		251.100,00
27122	Administração Geral	251.100,00		251.100,00
271220001	Gestão Administrativa	489.010,00		489.010,00
27812	Desporto Comunitário	489.010,00		489.010,00
278120013	Esporte e Saúde	4.234.810,36		4.234.810,36
28	Encargos especiais	4.234.810,36		4.234.810,36
28846	Outros Encargos Especiais	4.234.810,36		4.234.810,36
288460003	Plano de amortização do déficit atuarial do RPPS	15.289.402,07		15.289.402,07
99	RESERVA DE CONTINGÊNCIA	15.289.402,07		15.289.402,07
99999	Reserva de Contingência	20.000,00		20.000,00
999990001	Gestão Administrativa	15.269.402,07		15.269.402,07
999990033	RESERVA DE CONTINGENCIA	110.358.131,93	63.678.740,00	174.036.871,93
Total Resumo:				10.639.381,48
Total Intra-Orçamentário				163.397.490,45
Total Líquido:				

**PREFEITURA MUNICIPAL DE JOAO NEIVA
CONSOLIDADORA
ESPÍRITO SANTO
31.776.479/0001-86
ANEXO IX - DEMONSTRATIVO DA DESPESA POR ÓRGÃO E FUNÇÃO
ORÇAMENTO - EXERCÍCIO DE 2026**

Código	Descrição	Valor
031 - SAAE - SERVIÇO AUTÔNOMO DE ÁGUA E ESGOTO		
01	Legislativa	
02	Judiciária	
03	Essencial à Justiça	
04	Administração	
05	Defesa Nacional	
06	Segurança Pública	
07	Relações Exteriores	
08	Assistência Social	
09	Previdência Social	
10	Saúde	
11	Trabalho	
12	Educação	
13	Cultura	
14	Direitos da Cidadania	
15	Urbanismo	
16	Habituação	
17	Saneamento	
18	Gestão Ambiental	
19	Ciência e Tecnologia	
20	Agricultura	
21	Organização Agrária	
22	Indústria	
23	Comércio e Serviços	
24	Comunicações	
25	Energia	
26	Transporte	
27	Desporto e Lazer	
28	Encargos especiais	
99	RESERVA DE CONTINGÊNCIA	
Total:		5.544.055,86

PREFEITURA MUNICIPAL DE JOAO NEIVA
 CONSOLIDADORA
 ESPÍRITO SANTO
 31.776.479/0001-86
 ANEXO IX - DEMONSTRATIVO DA DESPESA POR ÓRGÃO E FUNÇÃO
 ORÇAMENTO - EXERCÍCIO DE 2026

Código	Descrição	Valor
032 - IPSJON - INSTITUTO PREV. DOS SERV. DO MUN. DE JOÃO NEIVA		
01	Legislativa	
02	Judiciária	
03	Essencial à Justiça	
04	Administração	
05	Defesa Nacional	
06	Segurança Pública	
07	Relações Exteriores	
08	Assistência Social	
09	Previdência Social	
10	Saúde	
11	Trabalho	
12	Educação	
13	Cultura	
14	Direitos da Cidadania	
15	Urbanismo	
16	Habitação	
17	Saneamento	
18	Gestão Ambiental	
19	Ciência e Tecnologia	
20	Agricultura	
21	Organização Agrária	
22	Indústria	
23	Comércio e Serviços	
24	Comunicações	
25	Energia	
26	Transporte	
27	Desporto e Lazer	
28	Encargos especiais	
99	RESERVA DE CONTINGÊNCIA	15.269.402,07
Total:		33.294.725,22

**PREFEITURA MUNICIPAL DE JOAO NEIVA
CONSOLIDADORA
ESPÍRITO SANTO
31.776.479/0001-86
ANEXO IX - DEMONSTRATIVO DA DESPESA POR ÓRGÃO E FUNÇÃO
ORÇAMENTO - EXERCÍCIO DE 2026**

Código	Descrição	Valor
100000	CÂMARA MUNICIPAL	4.854.468,99
01	Legislativa	
02	Judiciária	
03	Essencial à Justiça	
04	Administração	
05	Defesa Nacional	
06	Segurança Pública	
07	Relações Exteriores	
08	Assistência Social	
09	Previdência Social	
10	Saúde	
11	Trabalho	
12	Educação	
13	Cultura	
14	Direitos da Cidadania	
15	Urbanismo	
16	Habitação	
17	Saneamento	
18	Gestão Ambiental	
19	Ciência e Tecnologia	
20	Agricultura	
21	Organização Agrária	
22	Indústria	
23	Comércio e Serviços	
24	Comunicações	
25	Energia	
26	Transporte	
27	Desporto e Lazer	
28	Encargos especiais	
99	RESERVA DE CONTINGÊNCIA	
Total:		4.854.468,99

PREFEITURA MUNICIPAL DE JOAO NEIVA
CONSOLIDADORA
ESPÍRITO SANTO
31.776.479/0001-86
ANEXO IX - DEMONSTRATIVO DA DESPESA POR ÓRGÃO E FUNÇÃO
ORÇAMENTO - EXERCÍCIO DE 2026

Código	Descrição	Valor
200000 - SECRETARIA MUNICIPAL DE GOVERNO		
01	Legislativa	
02	Judiciária	
03	Essencial à Justiça	1.643.850,00
04	Administração	
05	Defesa Nacional	
06	Segurança Pública	88.085,00
07	Relações Exteriores	
08	Assistência Social	
09	Previdência Social	
10	Saúde	
11	Trabalho	
12	Educação	
13	Cultura	
14	Direitos da Cidadania	
15	Urbanismo	
16	Habituação	
17	Saneamento	
18	Gestão Ambiental	
19	Ciência e Tecnologia	
20	Agricultura	
21	Organização Agrária	
22	Indústria	
23	Comércio e Serviços	
24	Comunicações	198.995,00
25	Energia	
26	Transporte	
27	Desporto e Lazer	
28	Encargos especiais	
99	RESERVA DE CONTINGÊNCIA	
Total:		1.930.930,00

PREFEITURA MUNICIPAL DE JOAO NEIVA
CONSOLIDADORA
ESPÍRITO SANTO
31.776.479/0001-86
ANEXO IX - DEMONSTRATIVO DA DESPESA POR ÓRGÃO E FUNÇÃO
ORÇAMENTO - EXERCÍCIO DE 2026

Código	Descrição	Valor
210000 - SECRETARIA MUNICIPAL DE ADMINISTRAÇÃO		
01	Legislativa	
02	Judiciária	
03	Essencial à Justiça	
04	Administração	4.611.660,00
05	Defesa Nacional	
06	Segurança Pública	282.473,00
07	Relações Exteriores	
08	Assistência Social	
09	Previdência Social	
10	Saúde	
11	Trabalho	
12	Educação	
13	Cultura	
14	Direitos da Cidadania	
15	Urbanismo	
16	Habituação	
17	Saneamento	
18	Gestão Ambiental	
19	Ciência e Tecnologia	
20	Agricultura	
21	Organização Agrária	
22	Indústria	
23	Comércio e Serviços	
24	Comunicações	
25	Energia	
26	Transporte	
27	Desporto e Lazer	
28	Encargos especiais	
99	RESERVA DE CONTINGÊNCIA	
Total:		4.894.133,00

**PREFEITURA MUNICIPAL DE JOAO NEIVA
CONSOLIDADORA
ESPÍRITO SANTO
31.776.479/0001-86
ANEXO IX - DEMONSTRATIVO DA DESPESA POR ÓRGÃO E FUNÇÃO
ORÇAMENTO - EXERCÍCIO DE 2026**

Código	Descrição	Valor
220000 - SECRETARIA MUNICIPAL DE PLANEJAMENTO E DESENVOLVIMENTO ECONOMICO		
01	Legislativa	
02	Judiciária	
03	Essencial à Justiça	
04	Administração	358.800,00
05	Defesa Nacional	
06	Segurança Pública	
07	Relações Exteriores	
08	Assistência Social	
09	Previdência Social	
10	Saúde	
11	Trabalho	
12	Educação	
13	Cultura	
14	Direitos da Cidadania	
15	Urbanismo	
16	Habitação	
17	Saneamento	
18	Gestão Ambiental	
19	Ciência e Tecnologia	
20	Agricultura	
21	Organização Agrária	
22	Indústria	36.000,00
23	Comércio e Serviços	
24	Comunicações	
25	Energia	
26	Transporte	
27	Desporto e Lazer	
28	Encargos especiais	
99	RESERVA DE CONTINGÊNCIA	
Total:		394.800,00

**PREFEITURA MUNICIPAL DE JOAO NEIVA
CONSOLIDADORA
ESPÍRITO SANTO
31.776.479/0001-86
ANEXO IX - DEMONSTRATIVO DA DESPESA POR ÓRGÃO E FUNÇÃO
ORÇAMENTO - EXERCÍCIO DE 2026**

Código		Descrição	Valor
230000 - SECRETARIA MUNICIPAL DA FAZENDA			
01	Legislativa		
02	Judiciária		
03	Essencial à Justiça		3.111.100,00
04	Administração		
05	Defesa Nacional		
06	Segurança Pública		
07	Relações Exteriores		
08	Assistência Social		
09	Previdência Social		
10	Saúde		
11	Trabalho		
12	Educação		
13	Cultura		
14	Direitos da Cidadania		
15	Urbanismo		
16	Habitação		
17	Saneamento		
18	Gestão Ambiental		
19	Ciência e Tecnologia		
20	Agricultura		
21	Organização Agrária		
22	Indústria		
23	Comércio e Serviços		
24	Comunicações		
25	Energia		
26	Transporte		
27	Desporto e Lazer		4.034.810,36
28	Encargos especiais		20.000,00
99	RESERVA DE CONTINGÊNCIA		
Total:			7.165.910,36

PREFEITURA MUNICIPAL DE JOAO NEIVA
CONSOLIDADORA
ESPÍRITO SANTO
31.776.479/0001-86
ANEXO IX - DEMONSTRATIVO DA DESPESA POR ÓRGÃO E FUNÇÃO
ORÇAMENTO - EXERCÍCIO DE 2026

		Valor
Código	Descrição	
240000 - SECRETARIA MUNICIPAL DE DESENVOLVIMENTO URBANO, HABITAÇÃO E OBRAS PÚBLICAS		
01	Legislativa	
02	Judiciária	
03	Essencial à Justiça	2.286.950,00
04	Administração	
05	Defesa Nacional	
06	Segurança Pública	
07	Relações Exteriores	
08	Assistência Social	
09	Previdência Social	
10	Saúde	
11	Trabalho	
12	Educação	
13	Cultura	
14	Direitos da Cidadania	30.387.234,32
15	Urbanismo	489.728,00
16	Habitação	91.000,00
17	Saneamento	
18	Gestão Ambiental	
19	Ciência e Tecnologia	
20	Agricultura	
21	Organização Agrária	
22	Indústria	
23	Comércio e Serviços	
24	Comunicações	
25	Energia	
26	Transporte	
27	Desporto e Lazer	
28	Encargos especiais	
99	RESERVA DE CONTINGÊNCIA	
Total:		33.254.912,32

PREFEITURA MUNICIPAL DE JOAO NEIVA
 CONSOLIDADORA
 ESPÍRITO SANTO
 31.776.479/0001-86
 ANEXO IX - DEMONSTRATIVO DA DESPESA POR ÓRGÃO E FUNÇÃO
 ORÇAMENTO - EXERCÍCIO DE 2026

Código	Descrição	Valor
250000 - SECRETARIA MUNICIPAL DE EDUCAÇÃO		
01	Legislativa	
02	Judiciária	
03	Essencial à Justiça	
04	Administração	
05	Defesa Nacional	
06	Segurança Pública	
07	Relações Exteriores	
08	Assistência Social	
09	Previdência Social	
10	Saúde	
11	Trabalho	
12	Educação	31.261.089,72
13	Cultura	
14	Direitos da Cidadania	
15	Urbanismo	
16	Habituação	
17	Saneamento	
18	Gestão Ambiental	
19	Ciência e Tecnologia	
20	Agricultura	
21	Organização Agrária	
22	Indústria	
23	Comércio e Serviços	
24	Comunicações	
25	Energia	
26	Transporte	
27	Desporto e Lazer	
28	Encargos especiais	
99	RESERVA DE CONTINGÊNCIA	
Total:		31.261.089,72

**PREFEITURA MUNICIPAL DE JOAO NEIVA
CONSOLIDADORA
ESPÍRITO SANTO
31.776.479/0001-86
ANEXO IX - DEMONSTRATIVO DA DESPESA POR ÓRGÃO E FUNÇÃO
ORÇAMENTO - EXERCÍCIO DE 2026**

Código	Descrição	Valor
260000 - SECRETARIA MUNICIPAL DE AGRICULTURA		
01	Legislativa	
02	Judiciária	
03	Essencial à Justiça	
04	Administração	
05	Defesa Nacional	
06	Segurança Pública	
07	Relações Exteriores	
08	Assistência Social	
09	Previdência Social	
10	Saúde	
11	Trabalho	
12	Educação	
13	Cultura	
14	Direitos da Cidadania	
15	Urbanismo	
16	Habituação	
17	Saneamento	
18	Gestão Ambiental	
19	Ciência e Tecnologia	
20	Agricultura	16.656.907,52
21	Organização Agrária	
22	Indústria	
23	Comércio e Serviços	
24	Comunicações	
25	Energia	
26	Transporte	
27	Desporto e Lazer	
28	Encargos especiais	
99	RESERVA DE CONTINGÊNCIA	
Total:		16.656.907,52

PREFEITURA MUNICIPAL DE JOAO NEIVA
 CONSOLIDADORA
 ESPÍRITO SANTO
 31.776.479/0001-86
 ANEXO IX - DEMONSTRATIVO DA DESPESA POR ÓRGÃO E FUNÇÃO
 ORÇAMENTO - EXERCÍCIO DE 2026

Código	Descrição	Valor
270000 - SECRETARIA MUNICIPAL DE MEIO AMBIENTE E DESENVOLVIMENTO SUSTENTAVEL		
01	Legislativa	
02	Judiciária	
03	Essencial à Justiça	
04	Administração	
05	Defesa Nacional	
06	Segurança Pública	
07	Relações Exteriores	
08	Assistência Social	
09	Previdência Social	
10	Saúde	
11	Trabalho	
12	Educação	
13	Cultura	
14	Direitos da Cidadania	
15	Urbanismo	
16	Habitação	
17	Saneamento	
18	Gestão Ambiental	
19	Ciência e Tecnologia	
20	Agricultura	
21	Organização Agrária	
22	Indústria	
23	Comércio e Serviços	
24	Comunicações	
25	Energia	
26	Transporte	
27	Desporto e Lazer	
28	Encargos especiais	
99	RESERVA DE CONTINGÊNCIA	
Total:		1.902.930,50

**PREFEITURA MUNICIPAL DE JOAO NEIVA
CONSOLIDADORA
ESPÍRITO SANTO
31.776.479/0001-86
ANEXO IX - DEMONSTRATIVO DA DESPESA POR ÓRGÃO E FUNÇÃO
ORÇAMENTO - EXERCÍCIO DE 2026**

		Valor
Código	Descrição	
280000 - SECRETARIA MUNICIPAL DE CULTURA E TURISMO		
01	Legislativa	
02	Judiciária	
03	Essencial à Justiça	
04	Administração	
05	Defesa Nacional	
06	Segurança Pública	
07	Relações Exteriores	
08	Assistência Social	
09	Previdência Social	
10	Saúde	
11	Trabalho	
12	Educação	
13	Cultura	
14	Direitos da Cidadania	
15	Urbanismo	
16	Habituação	
17	Saneamento	
18	Gestão Ambiental	
19	Ciência e Tecnologia	
20	Agricultura	
21	Organização Agrária	
22	Indústria	
23	Comércio e Serviços	
24	Comunicações	
25	Energia	
26	Transporte	
27	Desporto e Lazer	
28	Encargos especiais	
99	RESERVA DE CONTINGÊNCIA	
Total:		1.632.029,56

PREFEITURA MUNICIPAL DE JOAO NEIVA
 CONSOLIDADORA
 ESPÍRITO SANTO
 31.776.479/0001-86
 ANEXO IX - DEMONSTRATIVO DA DESPESA POR ÓRGÃO E FUNÇÃO
 ORÇAMENTO - EXERCÍCIO DE 2026

		Valor
Código	Descrição	
290000 - SECRETARIA MUNICIPAL DE CONTROLE E TRANSPARENCIA		
01	Legislativa	
02	Judiciária	
03	Essencial à Justiça	
04	Administração	
05	Defesa Nacional	
06	Segurança Pública	
07	Relações Exteriores	
08	Assistência Social	
09	Previdência Social	
10	Saúde	
11	Trabalho	
12	Educação	
13	Cultura	
14	Direitos da Cidadania	
15	Urbanismo	
16	Habitação	
17	Saneamento	
18	Gestão Ambiental	
19	Ciência e Tecnologia	
20	Agricultura	
21	Organização Agrária	
22	Indústria	
23	Comércio e Serviços	
24	Comunicações	
25	Energia	
26	Transporte	
27	Desporto e Lazer	
28	Encargos especiais	
99	RESERVA DE CONTINGÊNCIA	
Total:		404.000,00

**PREFEITURA MUNICIPAL DE JOAO NEIVA
CONSOLIDADORA
ESPÍRITO SANTO
31.776.479/0001-86
ANEXO IX - DEMONSTRATIVO DA DESPESA POR ÓRGÃO E FUNÇÃO
ORÇAMENTO - EXERCÍCIO DE 2026**

Código	Descrição	Valor
300000	SECRETARIA MUNICIPAL DE ESPORTES E LAZER	
01	Legislativa	
02	Judiciária	
03	Essencial à Justiça	
04	Administração	
05	Defesa Nacional	
06	Segurança Pública	
07	Relações Exteriores	
08	Assistência Social	
09	Previdência Social	
10	Saúde	
11	Trabalho	
12	Educação	
13	Cultura	
14	Direitos da Cidadania	
15	Urbanismo	
16	Habituação	
17	Saneamento	
18	Gestão Ambiental	
19	Ciência e Tecnologia	
20	Agricultura	
21	Organização Agrária	
22	Indústria	
23	Comércio e Serviços	
24	Comunicações	
25	Energia	
26	Transporte	
27	Desporto e Lazer	740.110,00
28	Encargos especiais	
99	RESERVA DE CONTINGÊNCIA	
Total:		740.110,00

**PREFEITURA MUNICIPAL DE JOAO NEIVA
CONSOLIDADORA
ESPÍRITO SANTO
31.776.479/0001-86
ANEXO IX - DEMONSTRATIVO DA DESPESA POR ÓRGÃO E FUNÇÃO
ORÇAMENTO - EXERCÍCIO DE 2026**

Código		Descrição	Valor
350000 - SECRETARIA MUNICIPAL DE TRABALHO, ASSISTENCIA E DESENVOLVIMENTO SOCIAL			
01	Legislativa		
02	Judiciária		
03	Essencial à Justiça		
04	Administração		
05	Defesa Nacional		
06	Segurança Pública		
07	Relações Exteriores		
08	Assistência Social		
09	Previdência Social		
10	Saúde		
11	Trabalho		
12	Educação		
13	Cultura		
14	Direitos da Cidadania		
15	Urbanismo		
16	Habitação		
17	Saneamento		
18	Gestão Ambiental		
19	Ciência e Tecnologia		
20	Agricultura		
21	Organização Agrária		
22	Indústria		
23	Comércio e Serviços		
24	Comunicações		
25	Energia		
26	Transporte		
27	Desporto e Lazer		
28	Encargos especiais		
99	RESERVA DE CONTINGÊNCIA		
Total:			7.278.460,00

PREFEITURA MUNICIPAL DE JOAO NEIVA
CONSOLIDADORA
ESPÍRITO SANTO
31.776.479/0001-86
ANEXO IX - DEMONSTRATIVO DA DESPESA POR ÓRGÃO E FUNÇÃO
ORÇAMENTO - EXERCÍCIO DE 2026

Código	Descrição	Valor
360000 - SECRETARIA MUNICIPAL DE SAUDE		
01	Legislativa	
02	Judiciária	
03	Essencial à Justiça	
04	Administração	
05	Defesa Nacional	
06	Segurança Pública	
07	Relações Exteriores	
08	Assistência Social	
09	Previdência Social	
10	Saúde	22.476.928,88
11	Trabalho	
12	Educação	
13	Cultura	
14	Direitos da Cidadania	
15	Urbanismo	
16	Habituação	
17	Saneamento	
18	Gestão Ambiental	
19	Ciência e Tecnologia	
20	Agricultura	
21	Organização Agrária	
22	Indústria	
23	Comércio e Serviços	
24	Comunicações	
25	Energia	
26	Transporte	
27	Desporto e Lazer	
28	Encargos especiais	
99	RESERVA DE CONTINGÊNCIA	
Total:		22.476.928,88

PREFEITURA MUNICIPAL DE JOAO NEIVA
 CONSOLIDADORA
 ESPÍRITO SANTO
 31.776.479/0001-86
 ANEXO IX - DEMONSTRATIVO DA DESPESA POR ÓRGÃO E FUNÇÃO
 ORÇAMENTO - EXERCÍCIO DE 2026

		Valor
Código	Descrição	
370000 - FUNDO DA INFANCIA E ADOLESCENCIA - FIA		
01	Legislativa	
02	Judiciária	
03	Essencial à Justiça	
04	Administração	
05	Defesa Nacional	
06	Segurança Pública	
07	Relações Exteriores	
08	Assistência Social	
09	Previdência Social	
10	Saúde	
11	Trabalho	
12	Educação	
13	Cultura	
14	Direitos da Cidadania	
15	Urbanismo	
16	Habituação	
17	Saneamento	
18	Gestão Ambiental	
19	Ciência e Tecnologia	
20	Agricultura	
21	Organização Agrária	
22	Indústria	
23	Comércio e Serviços	
24	Comunicações	
25	Energia	
26	Transporte	
27	Desporto e Lazer	
28	Encargos especiais	
99	RESERVA DE CONTINGÊNCIA	
Total:		350.480,00

PREFEITURA MUNICIPAL DE JOAO NEIVA
CONSOLIDADORA
ESPÍRITO SANTO
31.776.479/0001-86
ANEXO IX - DEMONSTRATIVO DA DESPESA POR ÓRGÃO E FUNÇÃO
ORÇAMENTO - EXERCÍCIO DE 2026

Código	Descrição	Valor
RESUMO GERAL		4.854.468,99
01	Legislativa	
02	Judiciária	
03	Essencial à Justiça	12.416.360,00
04	Administração	
05	Defesa Nacional	
06	Segurança Pública	370.558,00
07	Relações Exteriores	7.428.940,00
08	Assistência Social	18.025.323,15
09	Previdência Social	22.476.928,88
10	Saúde	
11	Trabalho	
12	Educação	31.261.089,72
13	Cultura	1.632.029,56
14	Direitos da Cidadania	
15	Urbanismo	30.387.234,32
16	Habituação	489.728,00
17	Saneamento	5.635.055,86
18	Gestão Ambiental	1.902.930,50
19	Ciência e Tecnologia	
20	Agricultura	16.656.907,52
21	Organização Agrária	
22	Indústria	
23	Comércio e Serviços	36.000,00
24	Comunicações	198.995,00
25	Energia	
26	Transporte	740.110,00
27	Desporto e Lazer	4.234.810,36
28	Encargos especiais	15.289.402,07
99	RESERVA DE CONTINGÊNCIA	
Total:		174.036.871,93
Total Intra-Orçamentário		10.659.381,48
Total Líquido:		163.377.490,45

PREFEITURA MUNICIPAL DE JOÃO NEIVA

ANEXO X

Anexo de compatibilidade entre LDO e LOA

ORÇAMENTO – EXERCÍCIO DE 2026


O processo orçamentário brasileiro, instituído pela Constituição Federal de 1988, deve ser observado por todos os entes federativos e se constitui como um sistema integrado de planejamento e alocação de recursos públicos. Este processo compreende três instrumentos legais, de iniciativa do Poder Executivo: o **Plano Plurianual (PPA)**, a **Lei de Diretrizes Orçamentárias (LDO)** e a **Lei Orçamentária Anual (LOA)**.

Conforme dispõe o inciso I do art. 5º da **Lei Complementar nº 101, de 4 de maio de 2000 (Lei de Responsabilidade Fiscal – LRF)**, o projeto de lei orçamentária anual deve ser elaborado de forma compatível com o PPA, com a LDO e com as normas da LRF, devendo conter, em anexo, demonstrativo da compatibilidade da programação orçamentária com os objetivos e metas constantes do Anexo de Metas Fiscais.

O presente **Anexo de Compatibilidade entre a Programação Orçamentária e os Objetivos e Metas da LDO e da LOA para o exercício financeiro de 2026** foi elaborado com base no dispositivo supracitado e apresenta comparativo entre os valores estimados na LDO e os constantes na LOA, especificamente no que se refere à apuração do **Resultado Primário “Acima da Linha”**.

Observa-se que o valor da **Receita Primária Corrente** previsto na LOA é equivalente ao estimado na LDO, uma vez que foram utilizados os mesmos parâmetros macroeconômicos e índices de atualização. No entanto, o valor da **Receita Primária de Capital** apresentou variação significativa em função da inclusão de estimativas de transferências oriundas de convênios e outros repasses similares, os quais não foram considerados na LDO devido a atrasos nos cronogramas de desembolso anteriormente previstos. A expectativa é que essas transferências ocorram no exercício seguinte, refletindo maior transparência orçamentária.

No que tange à **Despesa Primária Corrente**, houve variações em relação às estimativas constantes da LDO, especialmente nas despesas com **pessoal e encargos sociais**. Ressalta-se, ainda, um aumento



mais expressivo nas **Despesas de Capital**, em função da previsão de aplicação dos recursos provenientes de convênios federais e estaduais.

De acordo com o demonstrativo, caso as receitas projetadas se concretizem, o Município deverá gerar uma **poupança fiscal (superávit primário) de R\$ 4.313.037,28**, a fim de alcançar o Resultado Primário previsto. É importante destacar que, até a data de envio do Projeto de Lei Orçamentária ao Legislativo, o Município **não possuía Dívida Consolidada**, reforçando que o objetivo da meta de resultado primário superavitário visa à **preservação do equilíbrio fiscal e à prevenção do endividamento público**.

Demonstrativo de Compatibilidade da LOA com as Metas Anuais da LDO 2026				
Cálculo Acima da Linha - Receitas Primárias				
Receitas Primárias	Receita Prevista LOA	Receita Prevista LDO	Diferença PLOA x LDO	Variação
Receitas Primárias (EXCETO FONTES RPPS)	145.807.703,68	129.083.603,40	16.724.100,28	12,96%
<i>Receitas Primárias Correntes</i>	<i>123.583.603,40</i>	<i>123.583.603,40</i>	-	-
Impostos, Taxas e Contribuições de Melhoria	20.876.068,86	20.876.068,86	-	-
Transferências Correntes	94.217.308,58	94.217.308,58	-	-
Demais Receitas Primárias Correntes	8.490.225,96	8.490.225,96	-	-
<i>Receitas Primárias de Capital</i>	<i>22.224.100,28</i>	<i>5.500.000,00</i>	<i>16.724.100,28</i>	<i>304,07%</i>

Despesas Primárias	Despesa Fixada na LOA	Despesa Prevista LDO	Diferença PLOA x LDO	Variação
Despesas Primárias (EXCETO FONTES RPPS)	150.000.740,96	128.963.603,40	26.256.249,01	16,31%
<i>Despesas Primárias Correntes</i>	<i>121.694.405,96</i>	<i>116.943.964,53</i>	<i>4.750.441,43</i>	<i>4,06%</i>
Pessoal e Encargos Sociais	52.522.631,86	49.441.541,53	3.081.090,33	6,23%
Outras Despesas Correntes	69.171.774,10	67.502.423,00	1.669.351,10	2,47%
<i>Despesas Primárias de Capital</i>	<i>28.306.335,00</i>	<i>6.800.527,42</i>	<i>21.505.807,58</i>	<i>316,24%</i>
Pagamento de Restos a Pagar de Despesas Primárias	-	5.219.111,45	-	-
Resultado Primário Acima da Linha	- 4.193.037,28	120.000,00	- 9.532.148,73	- 35,94%

PREFEITURA MUNICIPAL DE JOÃO NEIVA

ANEXO 11

DEMONSTRATIVO REGIONALIZADO DO EFEITO, SOBRE AS RECEITAS E DESPESAS, DECORRENTE DE ISENÇÕES, ANISTIAS, REMISSÕES, SUBSÍDIOS E BENEFÍCIOS DE NATUREZA FINANCEIRA, TRIBUTÁRIA E CREDITÍCIA.

ORÇAMENTO - EXERCÍCIO 2026

O Demonstrativo Regionalizado dos efeitos sobre as receitas e despesas decorrentes de isenções, anistias, remissões, subsídios e demais benefícios de natureza financeira, tributária e creditícia, referente ao exercício financeiro de 2022, foi elaborado em conformidade com:

- O § 6.º do art. 165 da Constituição Federal, que impõe ao Poder Executivo a obrigatoriedade de apresentar, como parte integrante da proposta orçamentária, demonstrativo detalhado e regionalizado dos impactos decorrentes das referidas medidas sobre a arrecadação e os dispêndios públicos;
- O inciso II do art. 5.º da Lei Complementar n.º 101, de 04 de maio de 2000 (Lei de Responsabilidade Fiscal – LRF), que estabelece que o Projeto de Lei Orçamentária Anual (PLOA) deve ser acompanhado do demonstrativo previsto no § 6.º do art. 165 da Constituição Federal, bem como das medidas de compensação para as renúncias de receita nele contidas.

No âmbito municipal, os benefícios fiscais concedidos e refletidos na Lei de Diretrizes Orçamentárias (LDO) para o exercício de 2026 estão em consonância com o disposto na Lei Municipal nº 3.203, de 27 de setembro de 2019, que institui o Código Tributário Municipal.


Os benefícios de natureza tributária são classificados, para fins de análise e controle, nas seguintes categorias:

- **Isenção:** exclusão legal do crédito tributário antes de sua constituição, aplicável a determinada hipótese de incidência;
- **Subsídio:** transferência financeira realizada pelo ente público com a finalidade de incentivar ou viabilizar determinadas atividades econômicas ou sociais, seja de forma direta ou indireta;
- **Redução de alíquota ou base de cálculo:** mecanismo de renúncia parcial do crédito tributário, por meio da diminuição do percentual de incidência ou da base de cálculo do tributo, conforme estabelecido em ato normativo específico;



- **Crédito presumido:** mecanismo de apuração do tributo em que se atribui um valor estimado de crédito fiscal, com base em percentuais fixados, podendo este substituir ou complementar os créditos efetivos gerados pelas operações da empresa;
- **Remissão:** extinção do crédito tributário regularmente constituído, por meio de ato legal posterior ao lançamento do tributo;
- **Outros benefícios:** compreendem quaisquer incentivos ou tratamentos tributários diferenciados que não se enquadrem nas categorias anteriores.

Os valores estimados referentes à concessão desses benefícios foram devidamente considerados no processo de elaboração da Lei Orçamentária Anual (LOA), não comprometendo, portanto, o alcance das metas fiscais estabelecidas na LDO e no Anexo de Metas Fiscais, em conformidade com os dispositivos da LRF.

A handwritten signature in blue ink, consisting of several overlapping loops and a long horizontal stroke extending to the right.

PREFEITURA MUNICIPAL DE JOAO NEIVA - ES

DEMONSTRATIVO REGIONALIZADO DO EFEITO, SOBRE AS RECEITAS E DESPESAS, DECORRENTE DE ISENÇÕES, ANISTIAS, REMISSÕES, SUBSÍDIOS E BENEFÍCIOS DE NATUREZA FINANCEIRA, TRIBUTÁRIA E CREDITÍCIA

Tributo	Modalidade	RENÚNCIA DE RECEITA PREVISTA		Compensação
		SETOR/PROGRAMA/BENEFICIÁRIO	2026	
Imposto sobre a Propriedade Predial e Territorial Urbana	Remissão	Concede desconto de 30% sobre o valor do IPTU dos contribuintes que optarem pelo pagamento em cota única - Art. 77 Lei 3.203/2019.	49.000,00	O valor do desconto já foi considerado na estimativa de receita para o exercício de 2025, e não afetará as metas de resultados fiscais, conforme dispõe o art. 4, da Lei Complementar 01/2000.
Imposto sobre a Propriedade Predial e Territorial Urbana	Outros benefícios	Isenção para órgãos de natureza Federal, Estadual, Municipal, Templos, partidos políticos, sindicatos, entidades educacionais e assistenciais sem fins lucrativos. Art. 78 Lei 3.203/2019.	63.000,00	O valor da anistia já foi considerado na estimativa de receita para o exercício de 2025, e não afetará as metas de resultados fiscais, conforme dispõe o art. 4, da Lei Complementar 01/2000.
Taxas	Concessão de isenção em caráter não geral	Art. 127, IV, Lei 3.203/2019 (CTM), os orfanatos, Associações de Pais e Amigos dos Excepcionais (APAE), Pestalozzi.	1.600,00	O valor do desconto já foi considerado na estimativa de receita para o exercício de 2025, e não afetará as metas de resultados fiscais, conforme dispõe o art. 4, da Lei Complementar 01/2000.
Imposto sobre a Propriedade Predial e Territorial Urbana	Concessão de isenção em caráter não geral	Art. 78, IV, Lei 3.203/2019 (CTM) Sociedade civil sem fins lucrativos.	1.270,00	O valor do desconto já foi considerado na estimativa de receita para o exercício de 2025, e não afetará as metas de resultados fiscais, conforme dispõe o art. 4, da Lei Complementar 01/2000.
Imposto sobre a Propriedade Predial e Territorial Urbana	Concessão de isenção em caráter não geral	Concessão de isenção em caráter não geral para contribuintes com deficiência, doença grave ou incapacidade.	5.300,00	O valor do desconto já foi considerado na estimativa de receita para o exercício de 2025, e não afetará as metas de resultados fiscais, conforme dispõe o art. 4, da Lei Complementar 01/2000.
Imposto sobre a Propriedade Predial e Territorial Urbana	Concessão de isenção em caráter não geral	Art. 78, II, Lei 3.203/2019 (CTM), Agremiação desportiva.	265,00	O valor do desconto já foi considerado na estimativa de receita para o exercício de 2025, e não afetará as metas de resultados fiscais, conforme dispõe o art. 4, da Lei Complementar 01/2000.
Total			120.435,00	
Percentual em relação à receita tributária municipal			0,58%	

FONTE: Sistema de Administração de Finanças Públicas, Unidade Responsável: Secretária Municipal Da Fazenda, Emissão: 18/11/2024, às 14:31:21