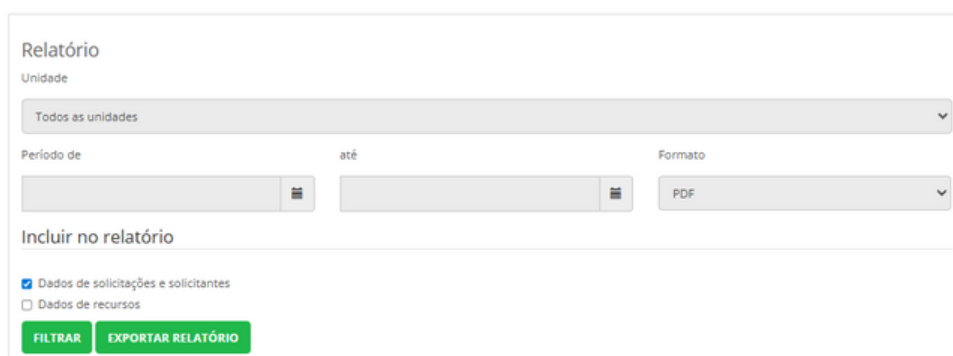


## PAINEL PEDIDOS DE INFORMAÇÃO (SIC) COMO ACESSAR

Para acessar o painel de gráficos com informações sobre os pedidos de informação, siga os passos abaixo:

1. Acesse a página de pedidos de informação através do link <https://www.itapemirim.es.gov.br/servico-de-informacao-ao-cidadao>
2. Use a barra de rolagem da página para chegar na área de **Relatório**, conforme apresentado a seguir:



Relatório

Unidade

Todos as unidades

Período de até Formato

PDF

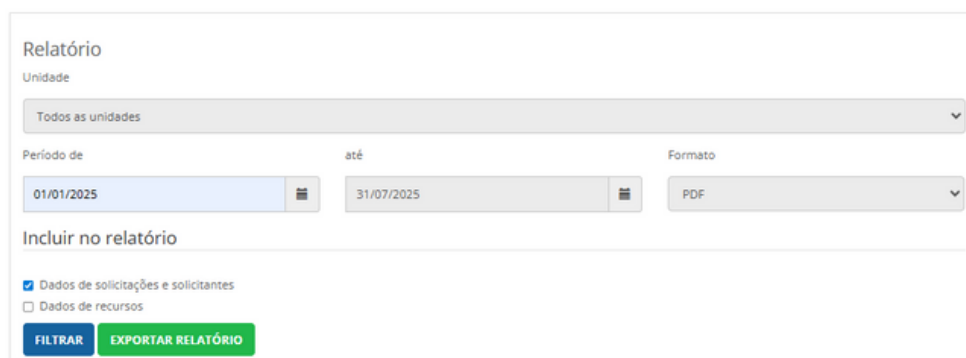
Incluir no relatório

☒ Dados de solicitações e solicitantes

☐ Dados de recursos

**FILTRAR** **EXPORTAR RELATÓRIO**

3. Preencha o filtro de pesquisa com as informações que deseja e clique em **FILTRAR**



Relatório

Unidade

Todos as unidades

Período de até Formato

01/01/2025 31/07/2025 PDF

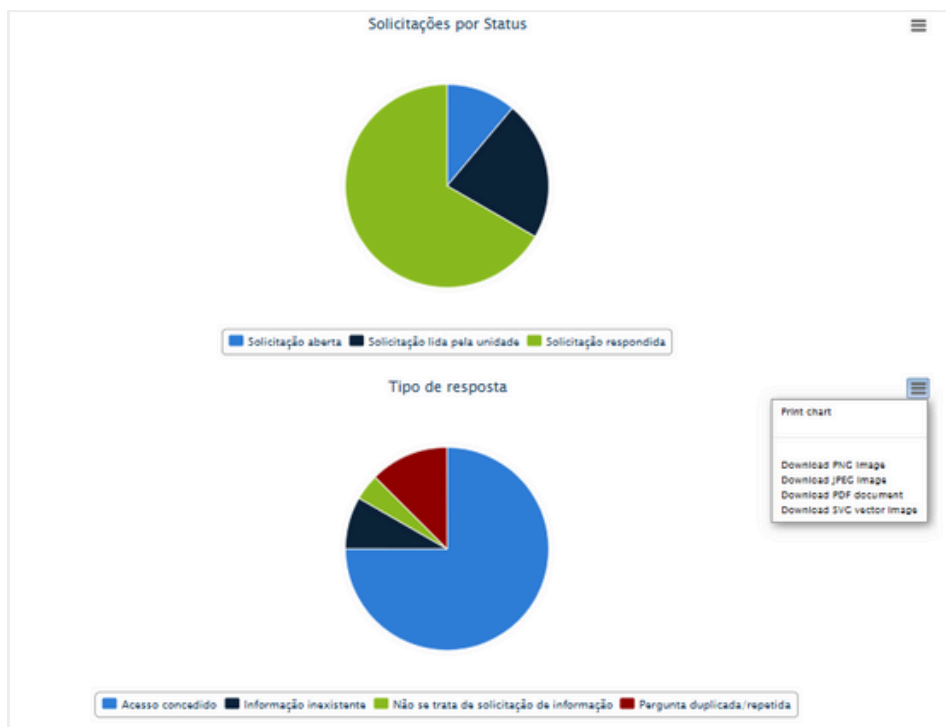
Incluir no relatório

☒ Dados de solicitações e solicitantes

☐ Dados de recursos

**FILTRAR** **EXPORTAR RELATÓRIO**

4. As informações serão exibidas e clicando no menu suspenso lateral é possível imprimir e baixar os gráficos.



5. Caso deseje exportar as informações do relatório ao invés de visualizá-las de forma gráfica, escolha o formato (PDF ou xls) e depois clique em **EXPORTAR RELATÓRIOS**

Relatório

Unidade

Todos as unidades

Período de

até

Formato

01/01/2025

31/07/2025

PDF

Incluir no relatório

☒ Dados de solicitações e solicitantes

☐ Dados de recursos

FILTRAR

EXPORTAR RELATÓRIO