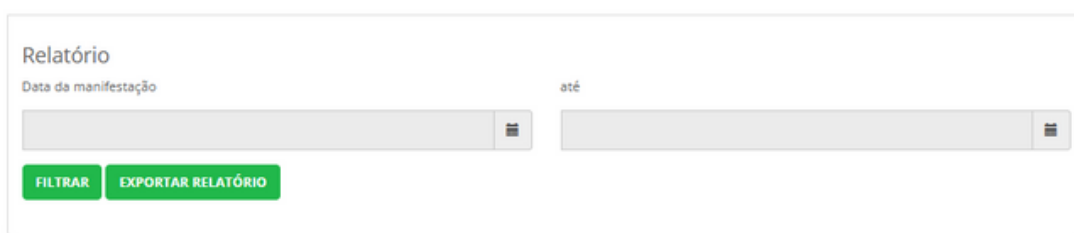


PAINEL DE INFORMAÇÕES DA OUVIDORIA COMO ACESSAR

Para acessar o painel de gráficos com informações sobre as manifestações da Ouvidoria, siga os passos abaixo:

1. Acesse da Ouvidoria através do link_
<https://www.itapemirim.es.gov.br/ouvidoria>
2. Use a barra de rolagem da página para chegar na área de **Relatório**, conforme apresentado a seguir:

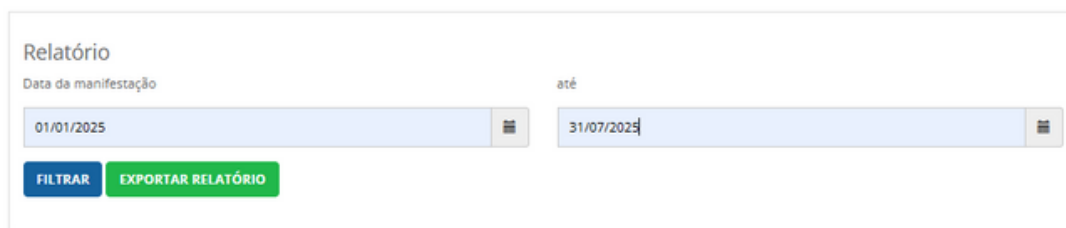


Relatório

Data da manifestação até

FILTRAR **EXPORTAR RELATÓRIO**

3. Preencha o filtro de pesquisa e clique em **FILTRAR**



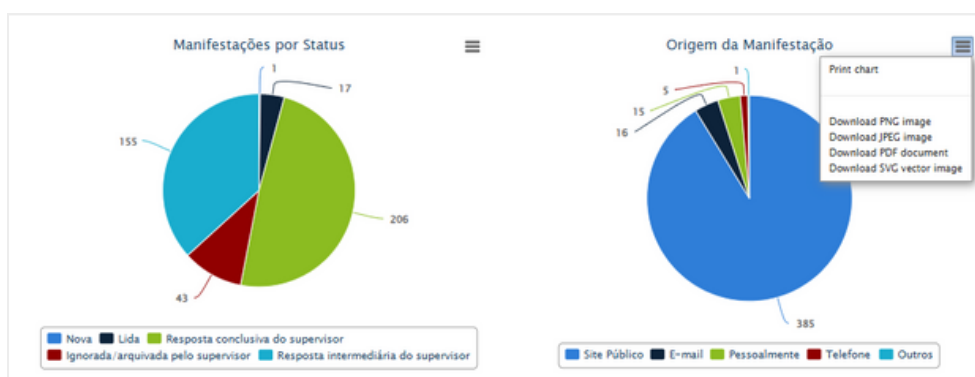
Relatório

Data da manifestação até

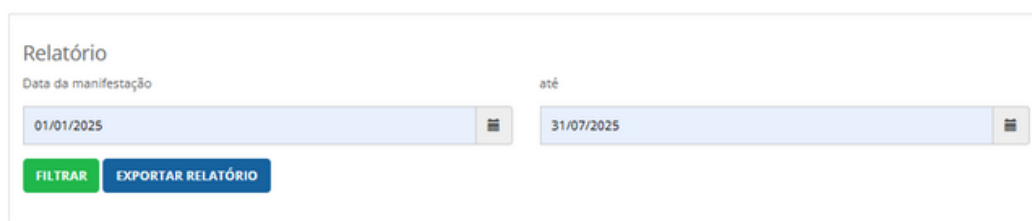
01/01/2025 31/07/2025

FILTRAR **EXPORTAR RELATÓRIO**

4. As informações serão exibidas e clicando no menu suspenso lateral é possível imprimir e baixar os gráficos.



5. Caso deseje exportar as informações do relatório ao invés de visualizá-las de forma gráfica, clique em **EXPORTAR RELATÓRIO**



Relatório

Data da manifestação até

01/01/2025 31/07/2025

FILTRAR **EXPORTAR RELATÓRIO**