



PREFEITURA
Irupi

**RELATÓRIO DO
QUADRIMESTRE ANTERIOR**

Q3/2025



SECRETARIA MUNICIPAL DE SAÚDE

Relatório Anual de Gestão RAG e Relatório Detalhado do Quadrimestre Anterior -RDQA

O Relatório Quadrimestral Detalhado é uma exigência legal decorrente da Lei Complementar nº 141/2012 e determina que ele deva ser encaminhado ao Conselho de Saúde. Segundo a legislação, esse documento deve conter minimamente as seguintes informações em relação ao quadrimestre anterior:

- “I - montante e fonte dos recursos aplicados no período;
- II - auditorias realizadas ou em fase de execução no período e suas recomendações e determinações;
- III - oferta e produção de serviços públicos na rede assistencial própria, contratada e conveniada, cotejando esses dados com os indicadores de saúde da população em seu âmbito de atuação”.

O § 5º, do Art. 36 da Lei Complementar 141/2012 estabelece:

“§ 5º O gestor do SUS apresentará, até o final dos meses de maio, setembro e fevereiro, em audiência pública o Relatório de que trata o caput”.



SECRETARIA MUNICIPAL DE SAÚDE DE
IRUPI

ATENÇÃO PRIMÁRIA



Atendimentos realizados nas
Unidades Básicas de Saúde no 3º quadrimestre 2025.

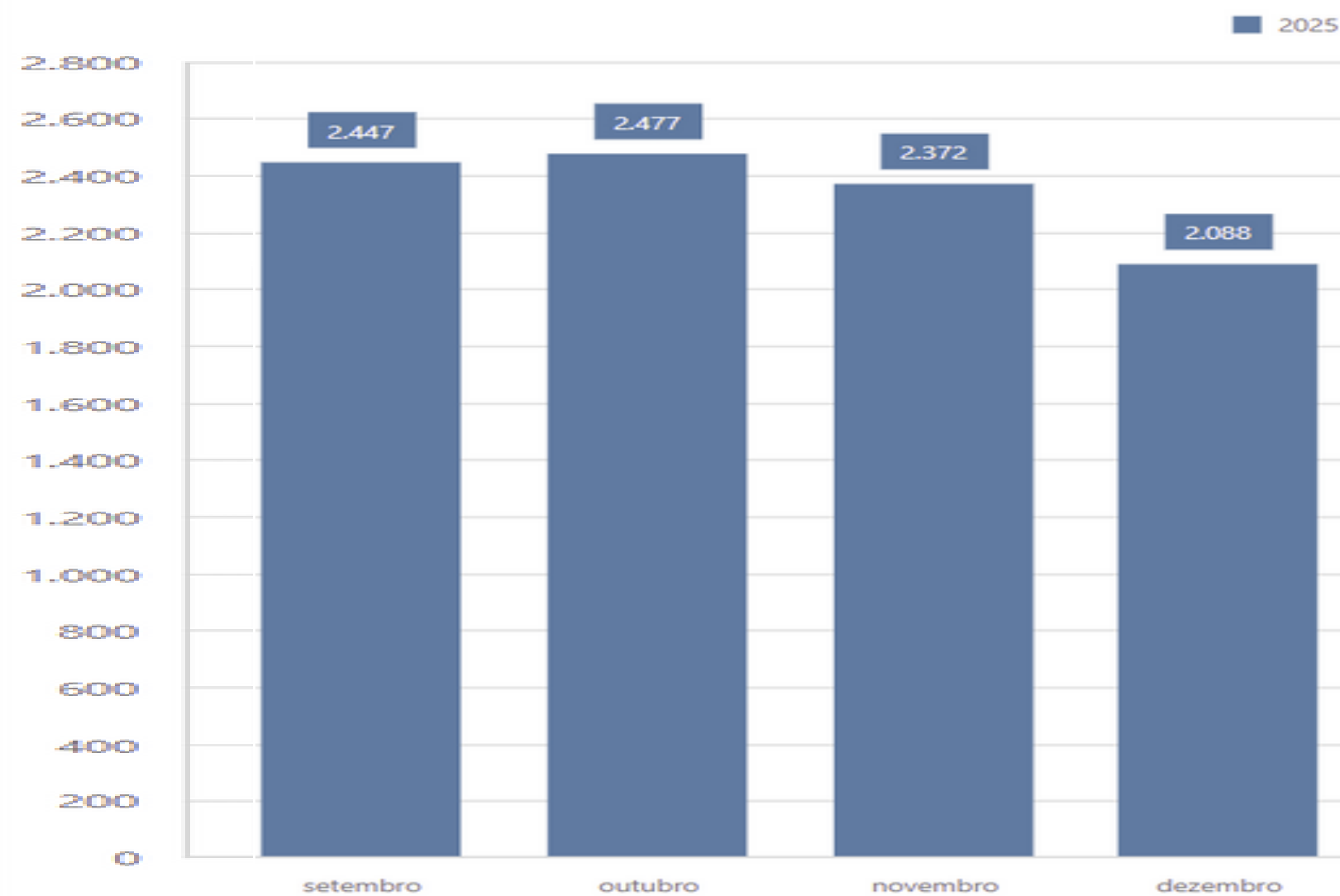


ATENDIMENTOS MÉDICOS

3º RDQA/2025



Fonte: Buniss Intelligence RG System



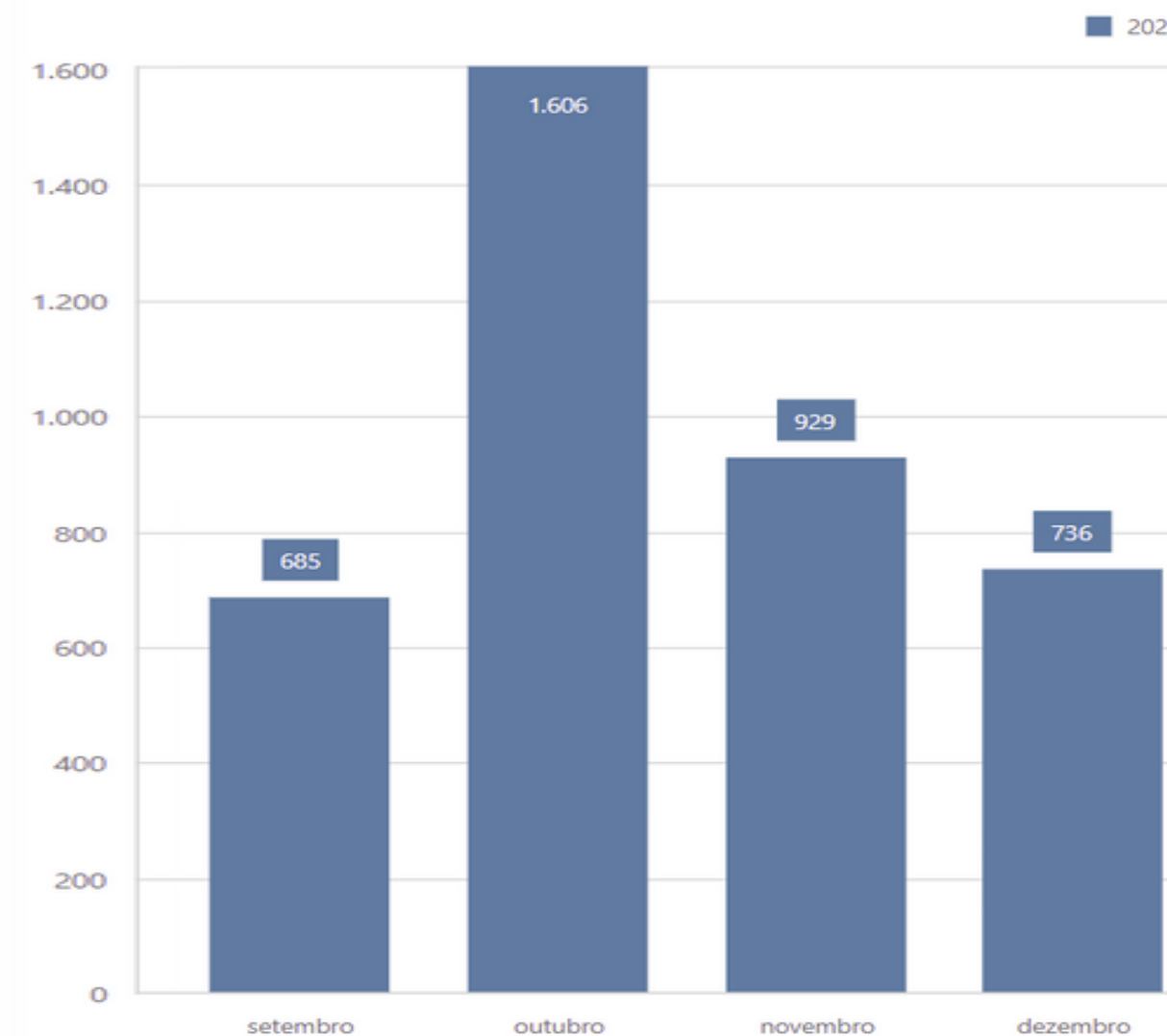
TOTAL DE ATENDIMENTOS	9.384
TOTAL DE PESSOAS ATENDIDAS	4.893

ATENDIMENTOS ENFERMAGEM



Fonte: Buniss Intelligence RG System

3º RDQA/2025



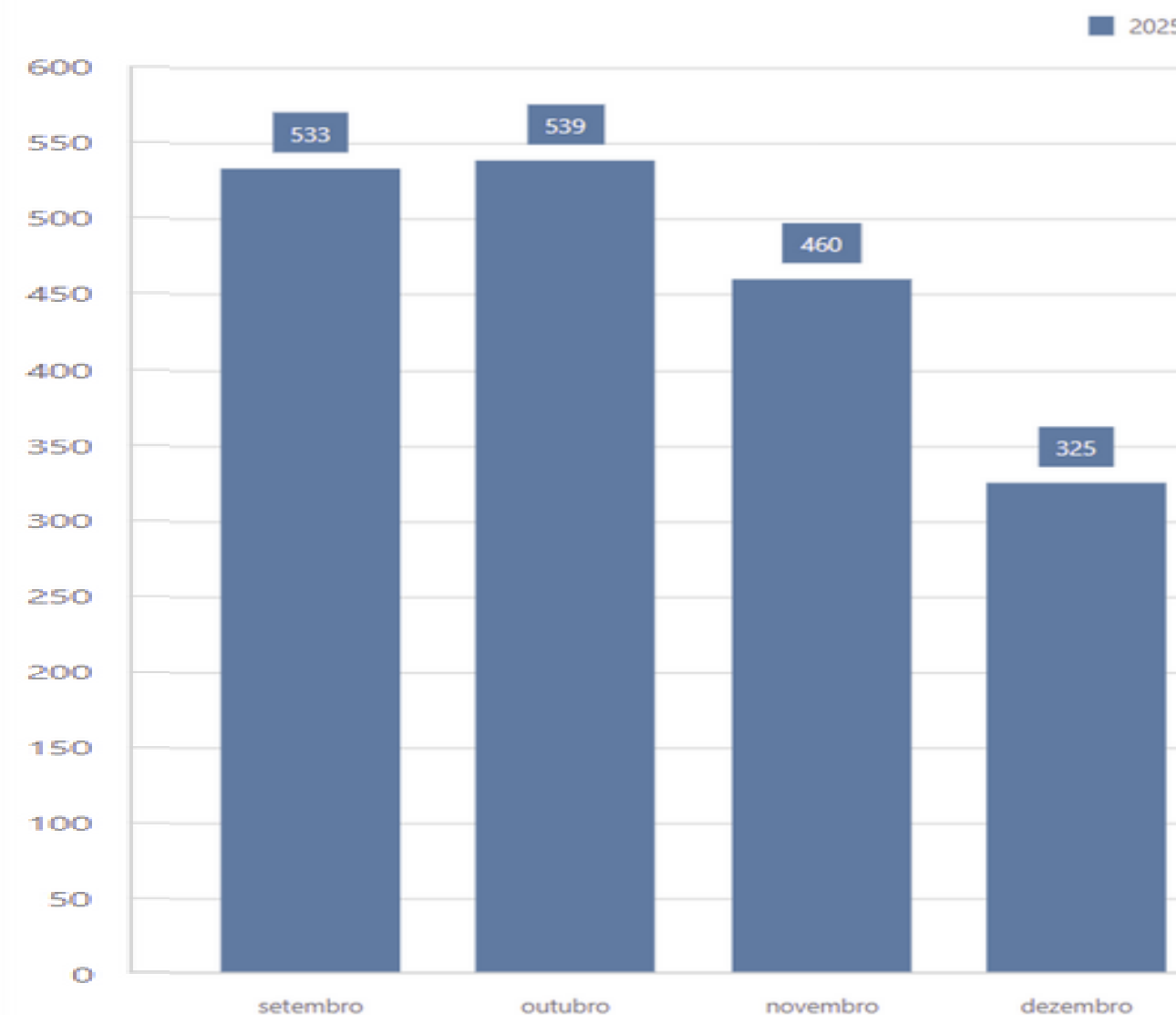
TOTAL DE ATENDIMENTOS	3.956
TOTAL DE PESSOAS ATENDIDAS	2.768

ATENDIMENTOS ODONTOLÓGICOS



Fonte: Buniss Intelligence RG System

3º RDQA/2025



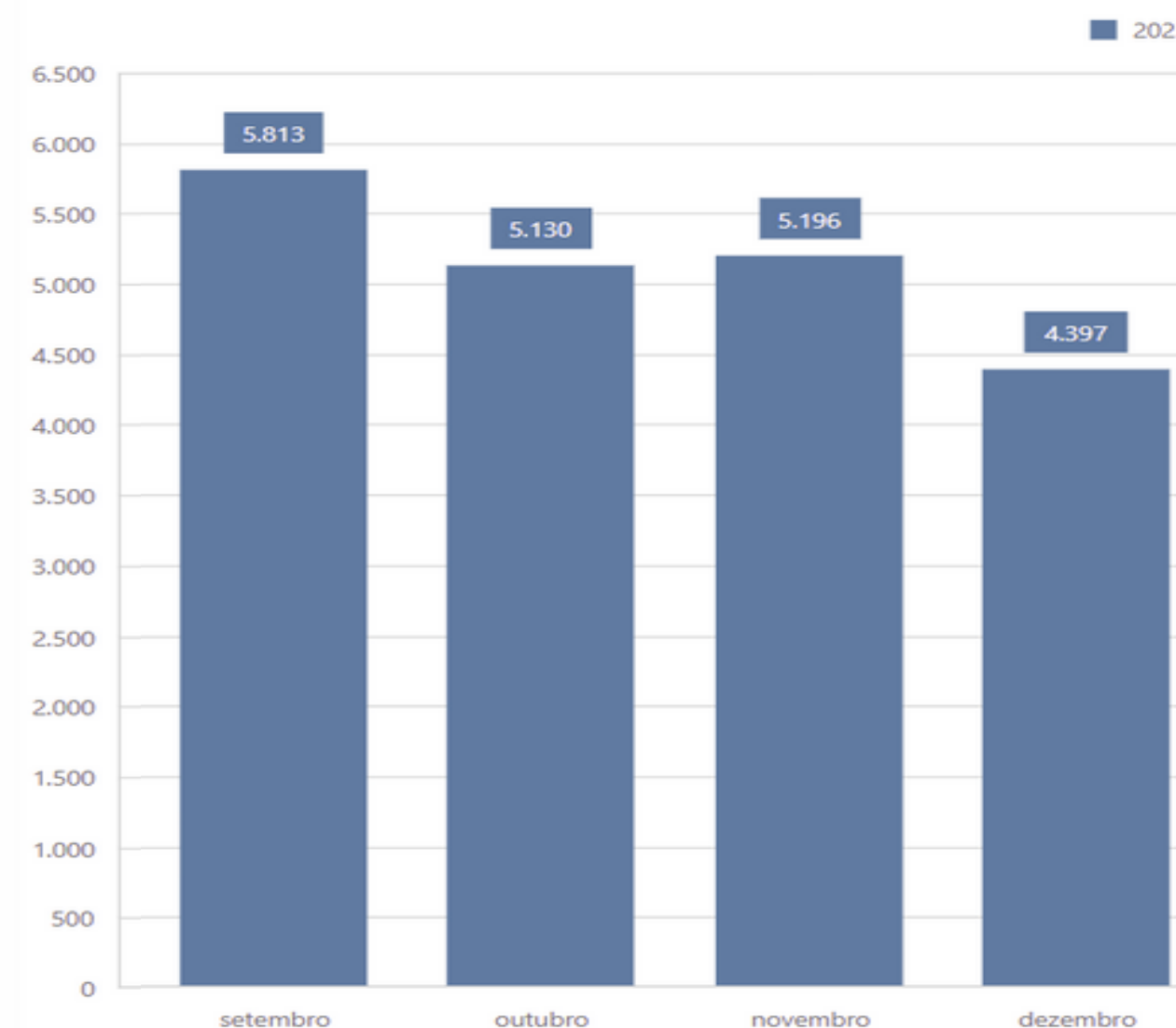
TOTAL DE ATENDIMENTOS	1.857
TOTAL DE PESSOAS ATENDIDAS	820

ATENDIMENTOS TÉC. ENFERMAGEM



Fonte: Buniss Intelligence RG System

3º RDQA/2025



TOTAL DE ATENDIMENTOS

20.536

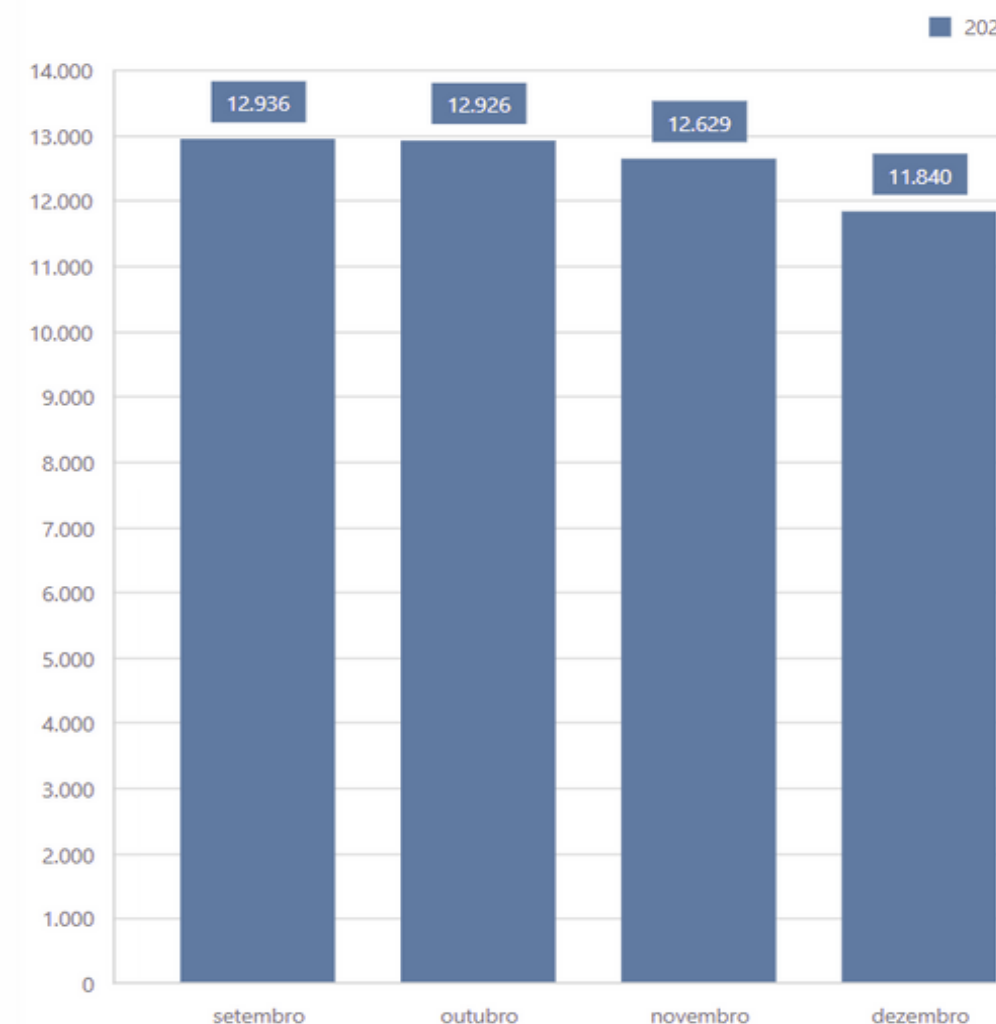
ATENDIMENTOS AGENTES COMUNITÁRIOS



3º RDQA/2025



Fonte: Buniss Intelligence RG System



TOTAL DE VISITAS	50.331
VISITAS PERIÓDICAS	11.890
VISITAS COMPARTILHADAS	1.017
VISITAS DE CADASTRAMENTO	1.455

SECRETARIA MUNICIPAL DE SAÚDE DE
IRUPI

FARMÁCIA BÁSICA MUNICIPAL



Atendimentos realizados na farmácia básica, através das receitas atendidas no 3º quadrimestre 2025.



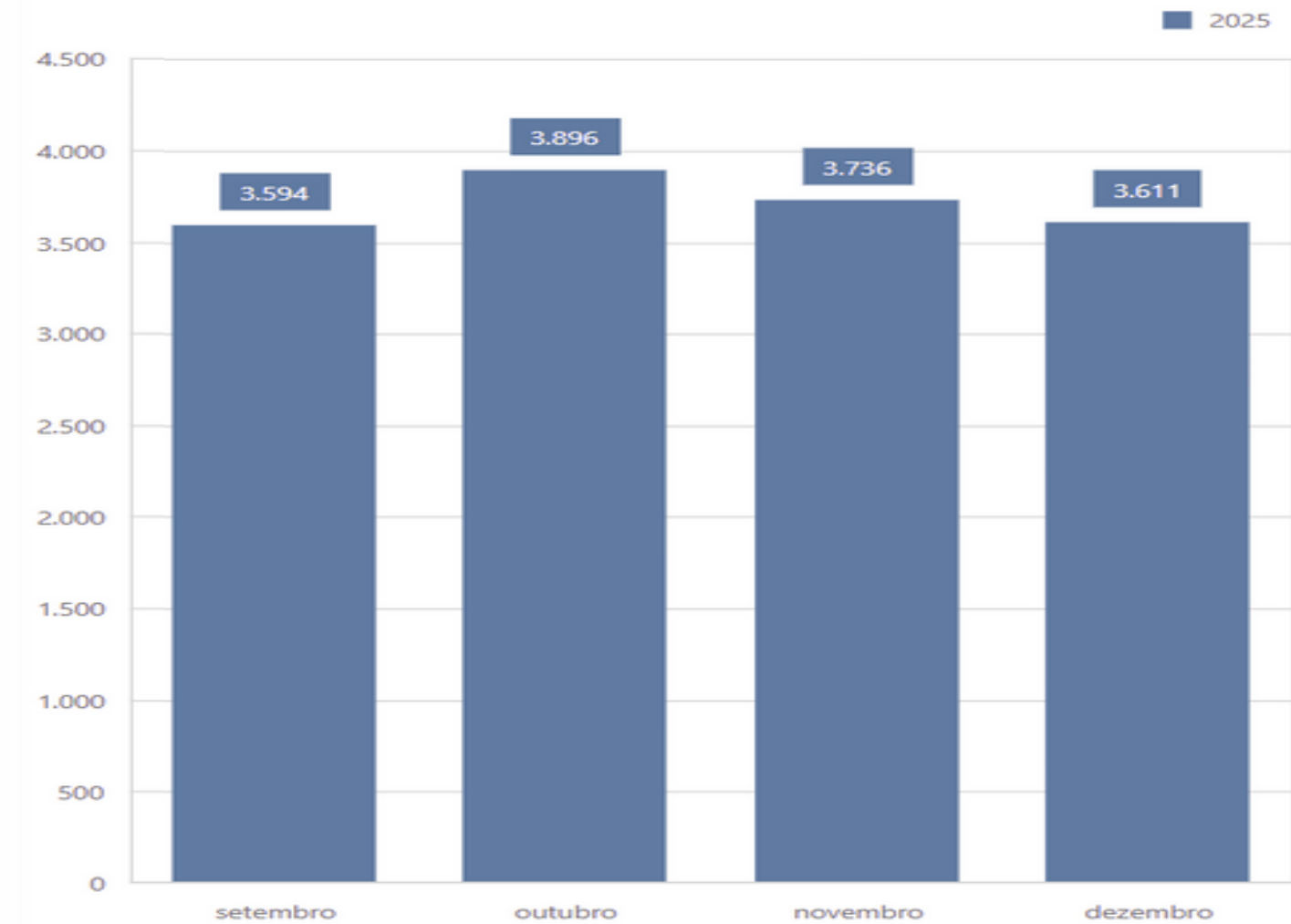
ATENDIMENTOS RECEITAS DISPENSADAS



3º RDQA/2025



Fonte: Buniss Intelligence RG System



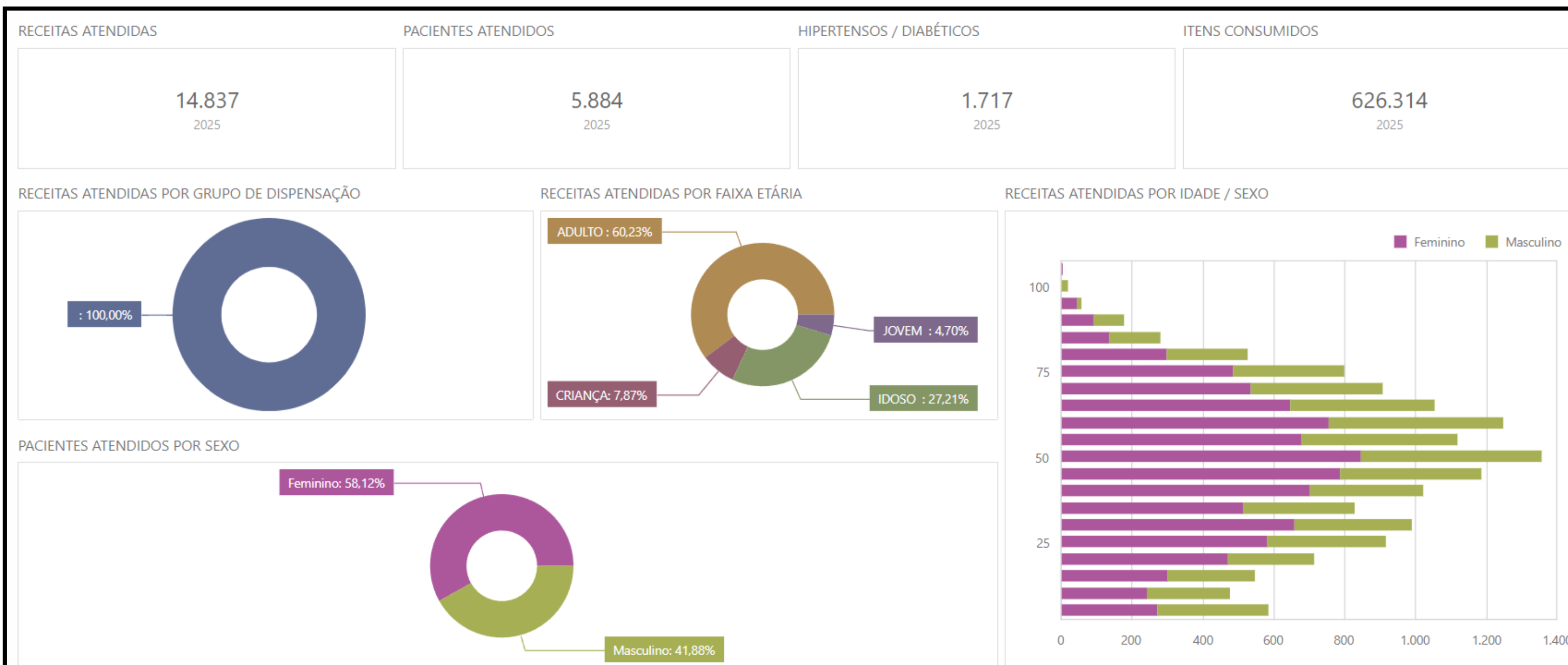
TOTAL DE RECEITAS DISPENSADAS

14.837

TOTAL DE INDIVDUOS ATENDIDAS

5.884

ATENDIMENTOS RECEITAS DISPENSADAS



TRANSPORTE SANITÁRIO MUNICIPAL

Viagens realizadas pelo transporte sanitário municipal no 3º quadrimestre 2025.

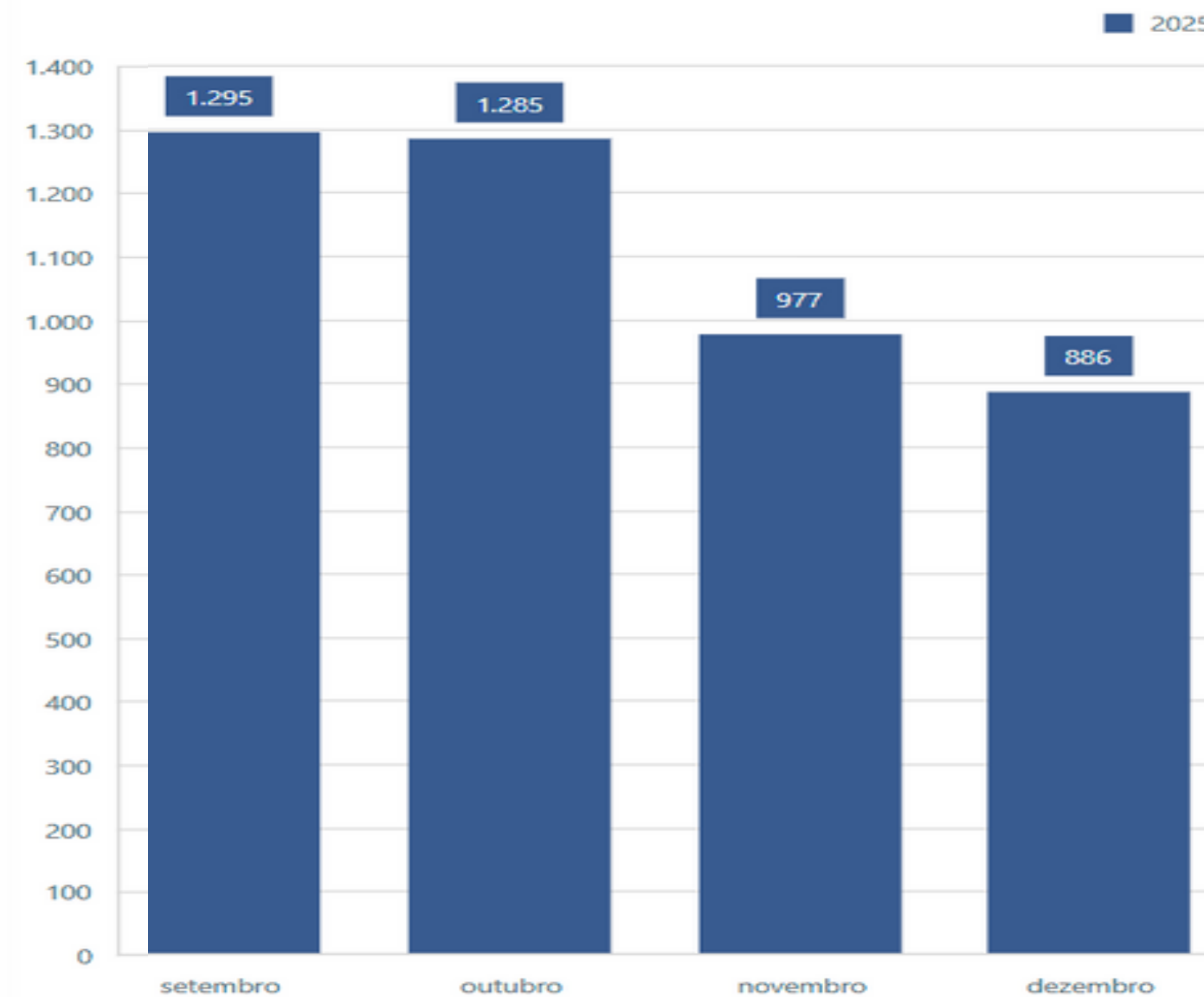


VIAGENS REALIZADAS



Fonte: Buniss Intelligence RG System

3º RDQA/2025



TOTAL DE VIAGENS REALIZADAS

1.058

TOTAL DE PESSOAS ATENDIDAS

4.443

UNIDADE DE URGÊNCIA E EMERGÊNCIA

Atendimento de urgência e emergência realizados no municipal no 3^o quadrimestre 2025.



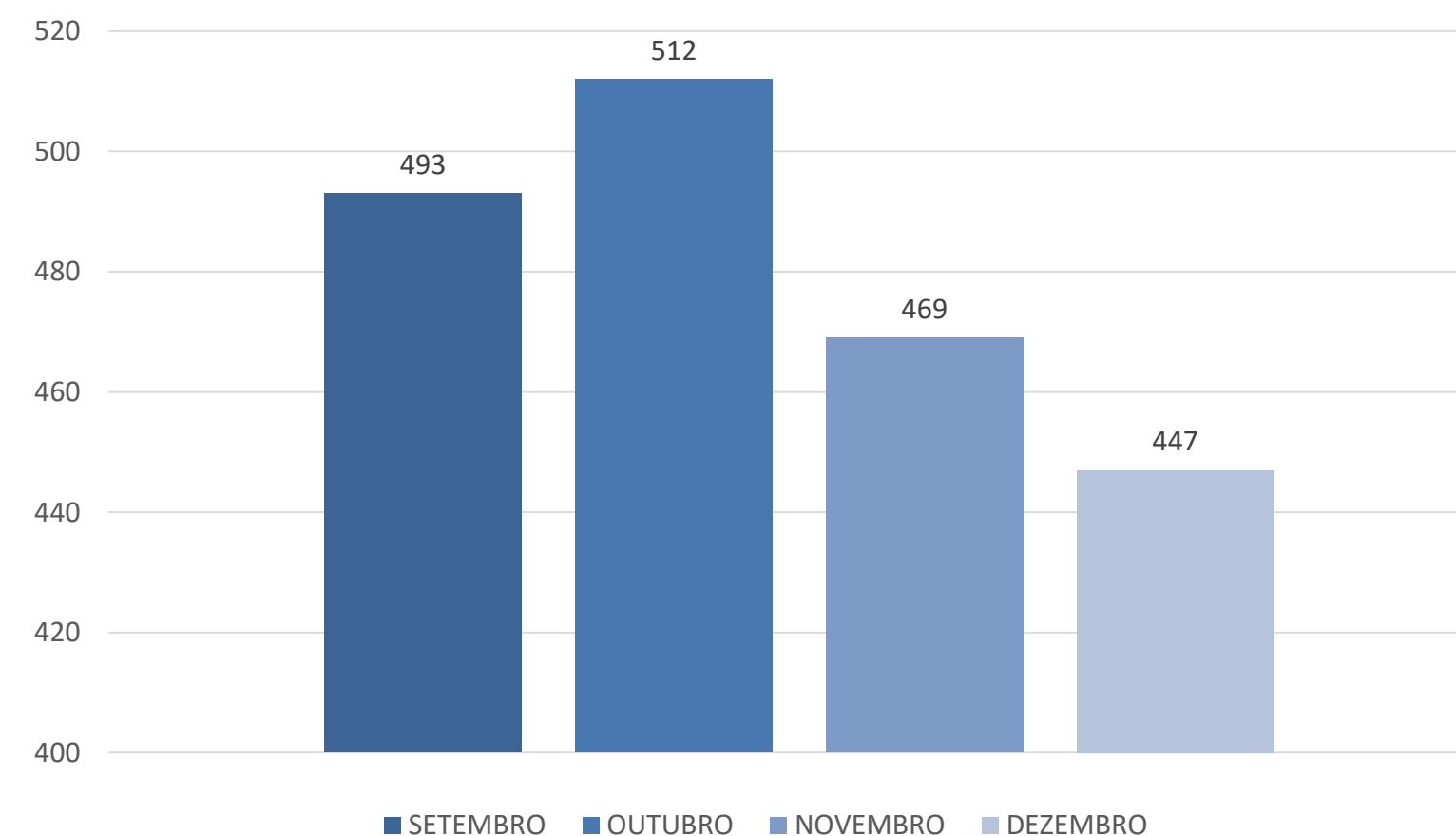
ATENDIMENTOS MÉDICOS REALIZADOS



Fonte: Buniss Intelligence RG System



3º RDQA/2025



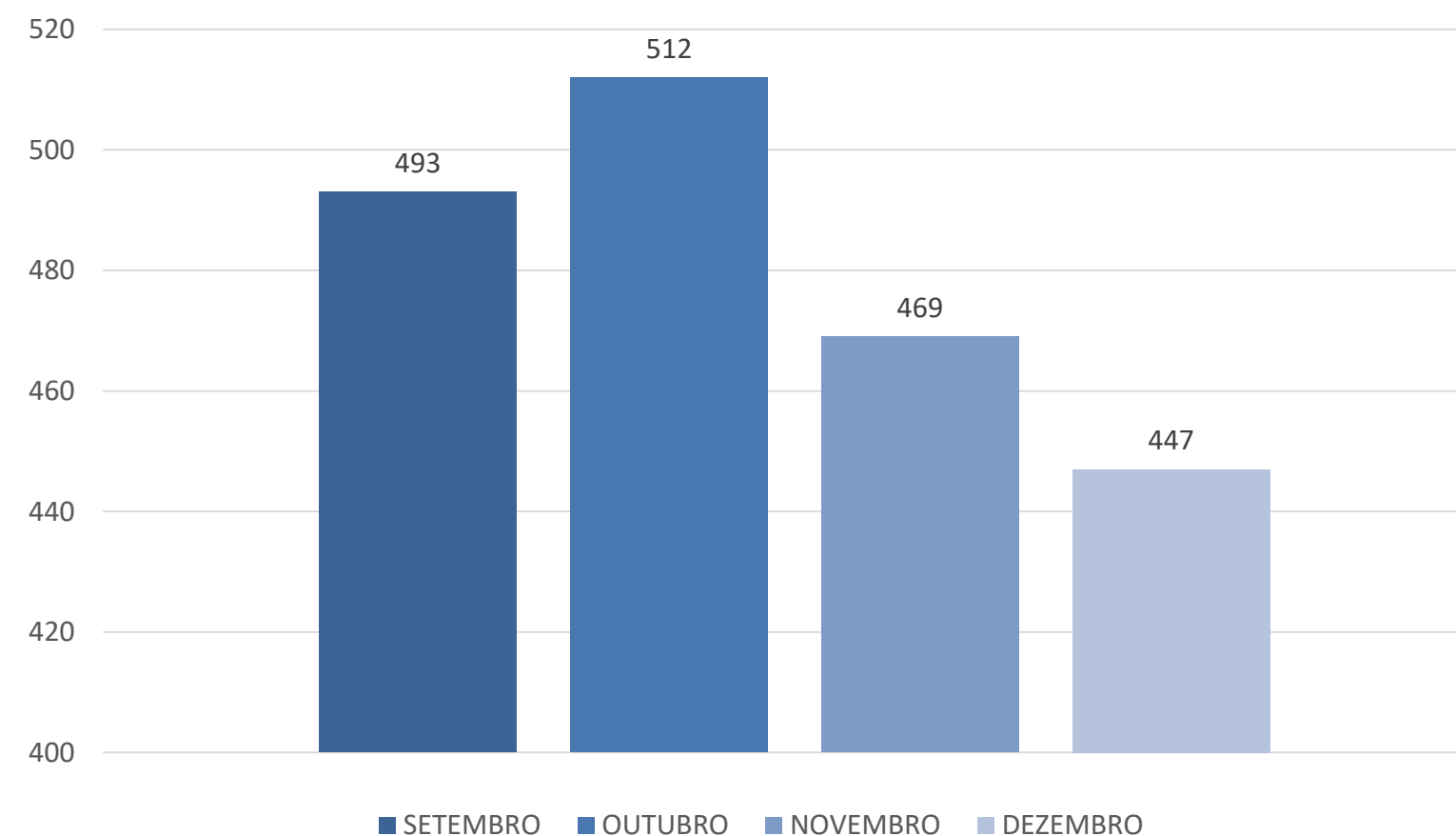
TOTAL DE ATENDIMENTOS	7.483
TOTAL DE PESSOAS ATENDIDAS	4.779

PROCEDIMENTOS DE TÉCNICOS DE ENFERMAGEM REALIZADOS



Fonte: Buniss Intelligence RG System

3º RDQA/2025



TOTAL DE PROCEDIMENTOS

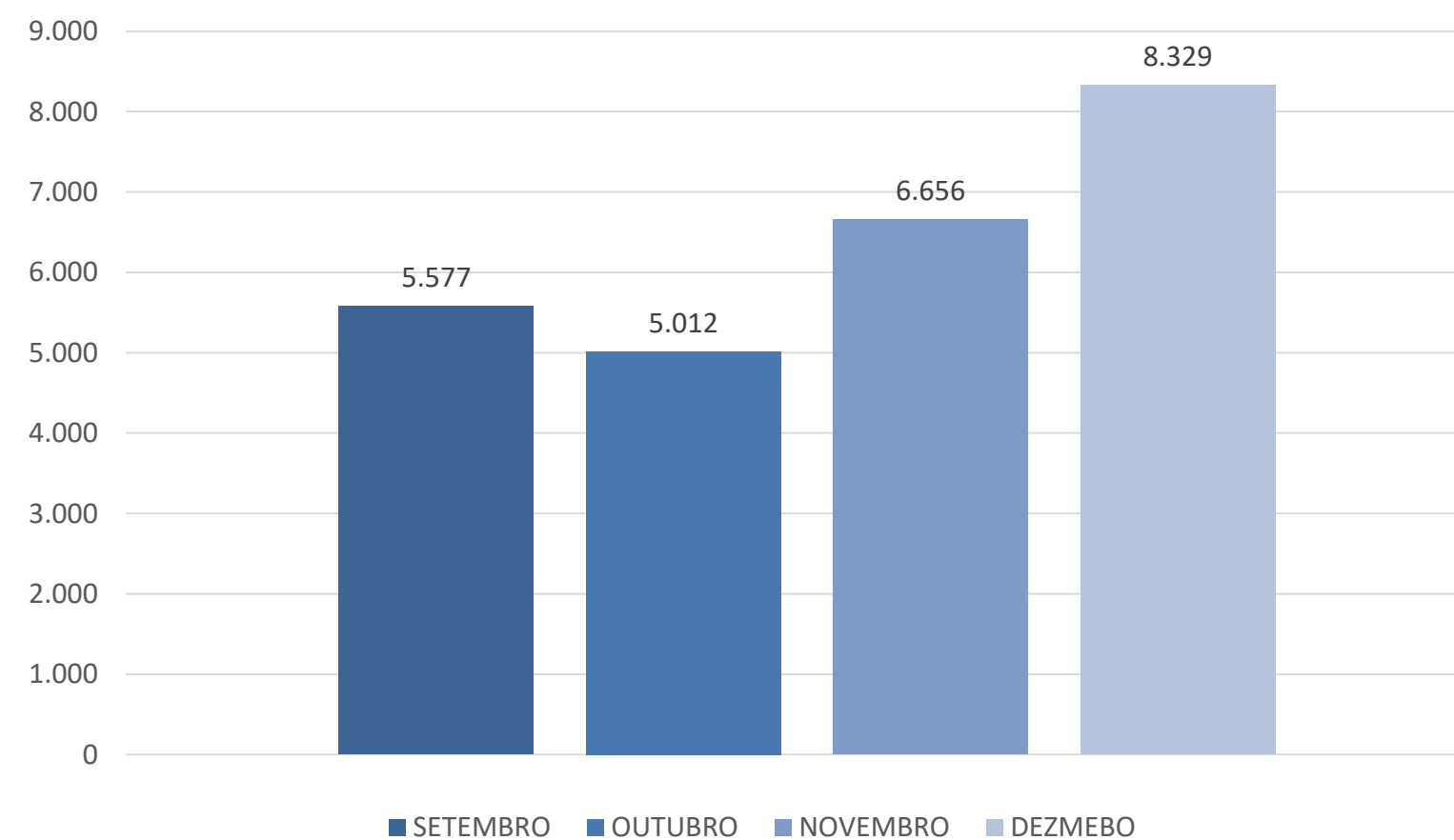
13.790

PROCEDIMENTOS DE ENFERMAGEM REALIZADOS



Fonte: Buniss Intelligence RG System

3º RDQA/2025



TOTAL DE PROCEDIMENTOS

25.574

PROCEDIMENTOS E ATENDIMENTOS REALIZADOS



Fonte: Buniss Intelligence RG System

3º RDQA/2025

Total de Procedimentos e Atendimentos: 46.847

SECRETARIA MUNICIPAL DE SAÚDE DE IRUPI



ESPECIALIDADES + REGULAÇÃO ESTADUAL

Atendimento realizados no centro de especialidades municipal no 3º quadrimestre 2025.

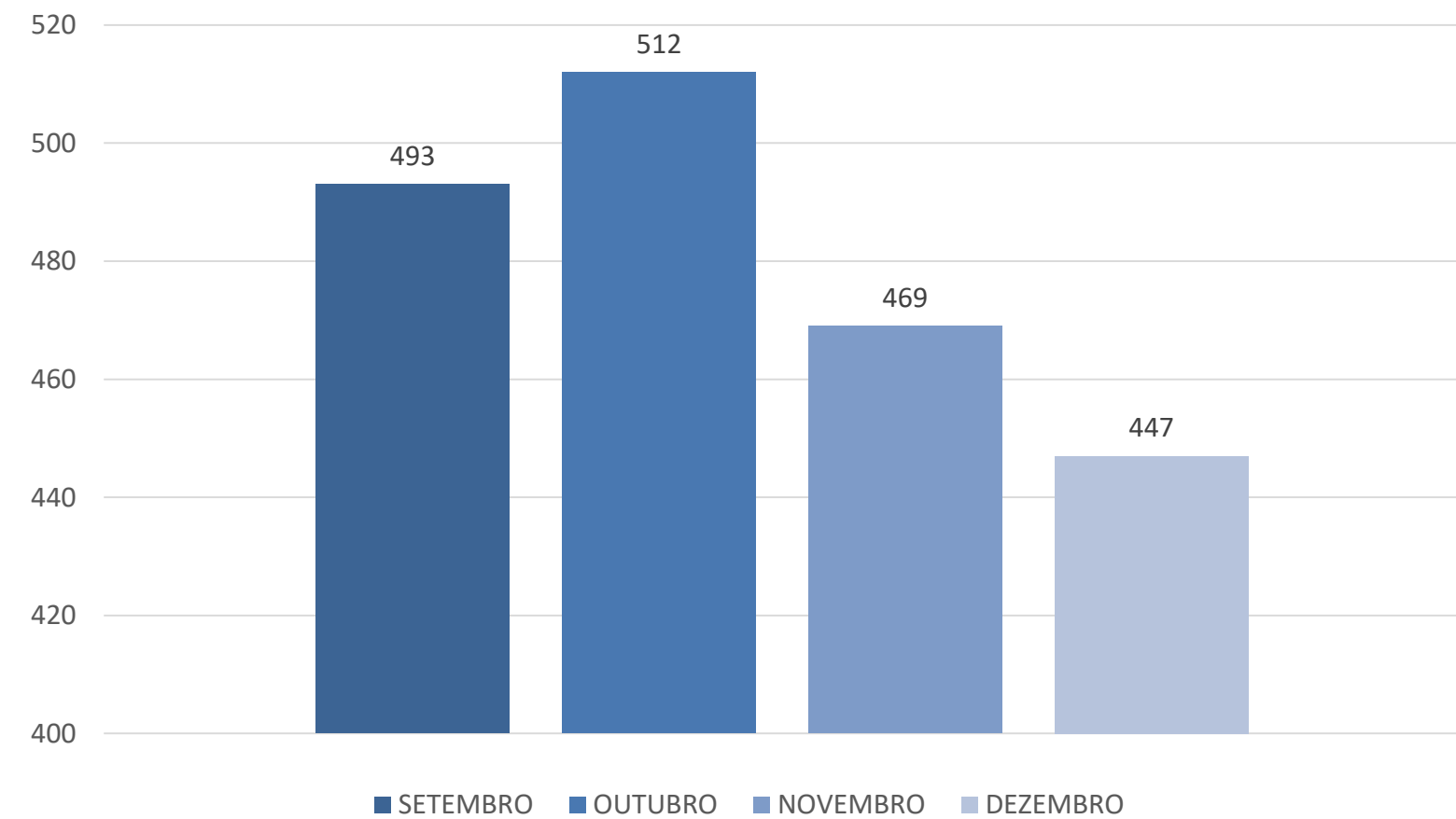


CONSULTAS REALIZADAS



Fonte: Buniss Intelligence RG System

3º RDQA/2025



TOTAL DE CONSULTAS

1.921

EXAMES E CONSULTAS REGULADOS VIA MV

Consultas	1.921
Exames	1.075

CENTRO MUNICIPAL DE FISIOTERAPIA

Atendimentos	878
--------------	-----

Fonte: Buniss Intelligence RG System

SECRETARIA MUNICIPAL DE SAÚDE DE
IRUPI

VIGILÂNCIA EM SAÚDE

VIGILÂNCIA AMBIENTAL
VIGILÂNCIA SANITÁRIA
VIGILÂNCIA
EPIDEMIOLÓGICA



Atividades realizadas pela Vigilância em Saúde no 3º quadrimestre 2025.



VIGILÂNCIA AMBIENTAL	
CONTROLE DENGUE E FEBRE AMARELA	QUANTIDADE
Casas Trabalhadas	43
Pontos Estratégicos e BRI	176

VIGILÂNCIA EPIDEMIOLÓGICA	
AGRAVOS	NOTIFICAÇÕES
Infecção por Covid-19	29
Violência Interpessoal/Autoprovacada	34
Dengue	05

Fonte: Buniss Intelligence RG System

VIGILÂNCIA SANITÁRIA	
PROCEDIMENTOS	QUANTIDADE
Inspeção de Estabelecimentos Sujeitos à Vigilância Sanitária	22
Licenciamento de Estabelecimentos Sujeitos à Vigilância Sanitária	29

IMUNIZAÇÃO	
IMUNOBIOLOGICOS	QUANTIDADE
Doses Aplicadas	3.419

Fonte: Buniss Intelligence RG System

SECRETARIA MUNICIPAL DE SAÚDE DE
IRUPI

AUDITORIAS



Auditorias em Execução no 3º quadrimestre 2025.



3º RDQA/2025



AUDITORIA EM EXECUÇÃO
00

***Não ocorreram auditorias no último quadrimestre de 2025**

SECRETARIA MUNICIPAL DE SAÚDE DE
IRUPI

EXECUÇÃO ORÇAMENTÁRIA



Execução orçamentária do 2º e 3º quadrimestre
2025.



3º RDQA/2025



PERCENTUAL DE APLICAÇÃO	
Repasse para o Fundo Municipal de Saúde	4.560.000,00
Receita Tributária não vinculada	1.164,76
Percentual Transferido	24,52%

SUS



Sistema Único
de Saúde



SECRETÁRIA DE SAÚDE

OBRIGADO PELA

ATENÇÃO





RREO – BALANÇO ORÇAMENTÁRIO

Receitas	Orçada 2025	Realizada até o período	% Realizado
Receitas Correntes	87.344.000,00	97.547.331,79	111,68
Receita Impostos, Taxas e Contr. Melhoria	7.066.840,00	6.263.098,34	88,63
Receita de Contribuição	0,00	0,00	0,00
Receita Patrimonial	1.376.600,00	1.044.309,58	75,86
Receita Agropecuária	0,00	0,00	0,00
Receita Industrial	0,00	0,00	0,00
Receita de Serviços	300.000,00	126.153,05	42,05
Transferências Corrente	78.359.360,00	88.884.161,85	113,43
Outras Receitas Correntes	241.200,00	1.229.608,97	509,79
Receita Intra-Orçamentária	0,00	0,00	0,00
Receita de Capital	656.000,00	6.570.508,59	1.001,60
Operações de Crédito	12.000,00	0,00	0,00
Alienação de Bens	12.000,00	681.750,00	5.681,25
Transferências Capital	632.000,00	5.888.758,59	931,77
Outras Receitas Capital	0,00	0,00	0,00
Total	88.000.000,00	104.117.840,38	118,32



PREFEITURA
Irupi

FAZENDA



19:30

AO VIVO 5:01 3 1

Principais fãs



Certe o chat ao vivo! Não se esqueça de proteger sua privacidade e seguir nossas diretrizes da comunidade. Saiba mais

- @LuizMiguel-n7oficial 71 boa noite
- @DerivaldoAmaro-vs0 22 claro











CC

- Os resultados apresentados...
- 26,15%, estando acima do...
- A aplicação dos recursos d...
- exigido de 70%, atingindo 7...
- O gasto com Educação, o...
- exigido.
- O gasto com pessoal, o m...
- aplicando o percentual de 4...
- No tocante à meta de arrecad...
- meta prevista para o período...

 Irupi FAZENDA







3º RDQA/2025 Irupiaçu

PERCENTUAL DE APLICAÇÃO	
Recurso para o Fundo Municipal de Saúde	4.560.000,00
Receita Tributária não vinculada	1.164,76
Percentual Transferido	24,52%



