




PREÇO MÉDIO DA PROPOSTA DE PREÇOS SIMPLES

25/11/2025 08:09:31

Pesquisa de Preços Nº 000133/2025 - 19/11/2025 - Processo Nº 006879/2025

| Ítem | Lote | Código | Especificação | Unidade | Quantidade | Unitário | Valor Total |
|-------|------|----------|--|---------|------------|-----------|-------------|
| 00001 | | 00000350 | LOCAÇÃO DE CADEIRAS BRANCAS locação cadeira pvc - fornecimento de cadeira sem braços confeccionada em pvc injetado, com estrutura reforçada. o modelo deverá possuir altura total de 88 cm, largura de 45 cm e profundidade de 45 cm. (locação de und por dia) | UN | 500,00 | 5,000 | 2.500,00 |
| 00002 | | 00003162 | LOCAÇÃO DE MESA PLAST locação de mesa pvc - fornecimento de mesa quadrada confeccionada em pvc injetado, com estrutura reforçada e pés fixos, medindo 70,5 cm de altura, 70 cm de largura e 70 cm de comprimento. (locação de und por dia) | UN | 125,00 | 9,000 | 1.125,00 |
| 00003 | | 00003164 | LOCAÇÃO DE CARRETA SANITÁRIA COM 24 WCS locação de carreta sanitária com 24wcs - carreta sanitária com 24 wcs individuais e climatizadas, conforme as especificações carroceria de 15,25 metros de comprimento e 2,50 metros de largura, com isolamento termoacústico. o revestimento interno deverá ser em laminado plástico industrial branco, e o externo em acm branco. o piso deverá ser de réguas de alumínio tratadas contra mofo, revestido com piso bright de alta resistência à abrasão, com tratamento antibactericida e superfície em pu para prevenção de contaminação. as uniões e junções deverão ser vedadas com selante flexível de poliuretano (pu), com cura acelerada e polimerização pela umidade do ar. o acabamento interno deverá incluir sancas e iluminação em led. o sistema elétrico deverá contar com luminárias led, caixa de distribuição protegida por disjuntores e tomadas adequadas. a sinalização externa deverá seguir as normas de trânsito vigentes. o sistema hidráulico deverá incluir tubos e conexões de pvc, sanitários e torneiras acionados por gravidade, com saída de água servida unificada. a caixa d'água deverá ser em polipropileno, com capacidade mínima de 2.800 litros (abastecimento por conta da contratante), e a caixa de detritos também em polipropileno, com capacidade mínima de 4.000 litros. a carreta deverá ter quatro toldos de enrolar simples na cor bege ou branca. a composição interna deverá incluir 24 sanitários, 24 suportes para papel higiênico, 02 condicionadores de ar dutados de 1.800 btu, 02 gabinetes de pia, 08 cubas de sobrepor, 06 saboneteiras, 04 secadores de mão, 24 exaustores, 08 espelhos com moldura e 24 lixeiras, além de 04 escadas com plataforma de acesso. (locação de und por dia) | UN | 10,00 | 9.200,000 | 92.000,00 |
| 00004 | | 00000910 | SERVIÇO DE LIMPEZA serviços de limpeza com sucção e hidrojateamento para carreta wcs e banheiro comum - serviços de limpeza com sucção e hidrojateamento para carreta wcs, incluindo a sucção e o hidrojateamento da unidade, bem como o transporte e a destinação final dos resíduos. o equipamento deve ter capacidade mínima de 5.000 litros, dividido em dois compartimentos um reservatório de água limpa para o hidrojato e outro para detritos. o equipamento deve estar equipado com faixas refletivas no tanque, cones de sinalização (uso obrigatório em vias públicas), 30 metros de mangueira de alta pressão, e uma equipe composta por pelo menos dois colaboradores devidamente uniformizados e munidos de equipamentos de proteção individual (epi). deve também incluir um sinal sonoro acionado na parte traseira do equipamento. os resíduos resultantes da limpeza não devem ser, em hipótese alguma, lançados em cursos d'água. (serviço por dia) | SÇ | 10,00 | 85,000 | 850,00 |
| 00005 | | 00003163 | MOBILIZAÇÃO E DESMOBILIZAÇÃO DA CARRETA WCS mobilização e desmobilização da carreta wcs - que engloba a entrega e a retirada no local designado pela contratante, com a inclusão de uma equipe técnica devidamente equipada com equipamentos de proteção individual (epi) e um caminhão tipo cavalo mecânico. | SÇ | 5,00 | 9.025,000 | 45.125,00 |




PREÇO MÉDIO DA PROPOSTA DE PREÇOS SIMPLES

25/11/2025 08:09:31

Pesquisa de Preços Nº 000133/2025 - 19/11/2025 - Processo Nº 006879/2025

| Item | Lote | Código | Especificação | Unidade | Quantidade | Unitário | Valor Total |
|-------|------|----------|--|---------|------------|-----------|--------------|
| 00006 | | 00002221 | LOCAÇÃO DE BANHEIROS locação de banheiro comum portátil com 01 assento sanitário - com dimensões totais de 2,35 m de altura, 1,10 m de largura e 1,20 m de comprimento. tanque com capacidade para 225 litros para dejetos, sendo fabricado com matéria-prima em polietileno, tratado com proteção uv. todos os componentes confeccionados em aço inoxidável ou alumínio. sistema com uma cabine, caixa de dejetos, assento, mictório, porta-objetos, suporte para papel higiênico e espelho. (locação de und por dia) | UN | 1.000,00 | 209,000 | 209.000,00 |
| 00007 | | 00003165 | MOBILIZAÇÃO DE 1 A 6 BANHEIRO COMUM mobilização de 1 a 6 banheiro comum portátil com 01 assento sanitário - a mobilização inclui a entrega dos banheiros tipo i, com quantidade mínima de 1 e máxima de 6 unidades, em local único, a ser indicado pela contratante. serviço por dia | SÇ | 2.000,00 | 1.225,500 | 2.451.000,00 |
| 00008 | | 00003166 | MOBILIZAÇÃO DE 7 A 12 BANHEIRO COMUM mobilização de 7 a 12 banheiro comum portátil - com 01 assento sanitário - a mobilização inclui a entrega dos banheiro tipo i, com quantidade mínima de 7 e máxima de 12 unidades, em um único local designado pela contratante. (para quantidades que excedam 12 unidades, será utilizado o item anterior ou o próprio item, no múltiplo necessário, conforme estabelecido nos critérios do edital.) serviço por dia | SÇ | 150,00 | 1.715,000 | 257.250,00 |
| 00009 | | 00003167 | LOCAÇÃO DE TRAILER WCS COM 8 SANITÁRIOS locação de trailer wcs com oito sanitários - com dimensões totais de 6,80 metros de comprimento, 5,50 metros de carroceria, 2,40 metros de largura, 2,85 metros de altura externa e 2,00 metros de altura interna. estrutura em aço carbono 1020, soldada pelo processo mig e galvanizada, com quatro sapatas de apoio e bequilha regulável. sistema de suspensão com dois eixos e quatro rodas, pneus 7,35 x 14/8 lonas, utilizando suspensão independente peitz da alemanha. o sistema de freio por inércia aciona automaticamente quando o trailer desacelera, proporcionando uma frenagem eficiente e segura, além de permitir manobras a ré e o acionamento do freio de estacionamento. engate de segurança com encaixe rápido e cabos de aço. estrutura em alumínio com isolamento térmico de 25 mm, revestida internamente em laminado plástico branco para assepsia. piso em réguas de alumínio com revestimento bright resistente à abrasão e antibactericida. as laterais e teto são unidas com frisos de alumínio anodizado, e todas as uniões são calafetadas com vedante flexível de poliuretano. móveis em pvc, resistentes à água e ideais para ambientes expostos. sistema elétrico com iluminação interna em led, caixa de distribuição com disjuntores e sinalização de status das cabines. o sistema hidráulico é composto por tubos de pvc, com caixas d'água de 500 litros e de detritos de 900 litros, ambas em polipropileno. o trailer conta com dois toldos de enrolar bege ou branco. o ambiente inclui: oito gabinetes em pvc, oito cubas de sobrepor, oito sanitários, sete escadas externas de alumínio, uma rampa de acessibilidade pne, oito exaustores, sete espelhos com led, um espelho inclinável, um ar-condicionado de 18.000 btus, oito pares de luzes de status, quatro lâmpadas led tipo tartaruga, um estepe, oito torneiras automáticas, oito saboneteiras, oito porta-papéis toalha, oito porta-papéis higiênicos e oito fraldários. locação de und por dia | UN | 150,00 | 4.740,000 | 711.000,00 |
| 00010 | | 00003168 | LIMPEZA DE TRAILER WCS COM QUATRO SANITÁRIOS serviços de limpeza trailer wcs com quatro sanitários - serviços de limpeza por meio de sucção e hidrojateamento para trailer wcs com quatro sanitários, incluindo o transporte e a destinação final dos resíduos gerados. o equipamento deve possuir capacidade mínima de 5.000 litros, dividido em dois compartimentos: um para reservatório de água limpa, destinado ao hidrojateamento, e outro | SÇ | 15,00 | 1.567,500 | 23.512,50 |




PREÇO MÉDIO DA PROPOSTA DE PREÇOS SIMPLES

25/11/2025 08:09:31

Pesquisa de Preços Nº 000133/2025 - 19/11/2025 - Processo Nº 006879/2025

| Ítem | Lote | Código | Especificação | Unidade | Quantidade | Unitário | Valor Total |
|-------|------|----------|---|---------|------------|-----------|-------------|
| | | | para armazenamento de detritos. é imprescindível que o equipamento inclua faixas refletivas no tanque e cones de sinalização, os quais são obrigatórios para uso em vias públicas. além disso, deve ser equipado com 30 metros de mangueira de alta pressão e contar com uma equipe de, no mínimo, dois colaboradores, devidamente uniformizados e utilizando equipamentos de proteção individual (epis). o equipamento também deve ter um sinal sonoro acionado na parte traseira. os resíduos resultantes da limpeza não devem ser, em nenhuma circunstância, lançados em corpos hídricos. serviço por dia | | | | |
| | | | MOBILIZAÇÃO E DESMOBILIZAÇÃO TRAILER WCS COM QUATRO SANITÁRIOS | | | | |
| 00011 | | 00003169 | mobilização e desmobilização trailer wcs com quatro sanitários - que engloba a entrega e a retirada no local designado pela contratante, com a inclusão de uma equipe técnica devidamente equipada com equipamentos de proteção individual (epi). serviço por dia | SÇ | 15,00 | 2.660,000 | 39.900,00 |
| | | | MÓDULO SANITÁRIO COM 2 WCS | | | | |
| | | | locação de módulo sanitário com 2 wcs - unidade autônoma, móvel destinada a atender demandas de sanitários temporários, conforme as especificações 2,00m de comprimento, 1,20m de largura, 1,90m de altura interna e 2,70m de altura externa. base fabricada com perfis de alumínio reforçados, estrutura montada com perfis de alumínio e revestimentos internos e externo em acm de 27mm de espessura. piso composto de régua de alumínio, com revestimento de alta resistência à abrasão e tratamento antibacteriano, sendo todas as uniões e junções vedadas com material de poliuretano (pu). sistema elétrico deverá conter luminárias de led de 220v para iluminação interna e externa, e microinterruptores nas portas que acionarão sinalizadores de "livre/ocupado", exaustores e iluminação automaticamente. sistema hidráulico com tubulações em pvc, sendo, sanitários e torneiras acionados por gravidade, caixa d'água de 300 litros (abastecimento por conta da contratante) e caixa de detritos de 500 litros, ambas confeccionadas em polipropileno. o módulo deverá estar equipado com dois sanitários acionados por pedal, duas cubas, dois gabinetes em pvc expandido revestido em fórmica pet, espelhos, exaustores, cestos de lixo, além de dispensers de papel higiênico, sabão líquido e toalhas de papel. locação por dia | UN | 5,00 | 855,000 | 4.275,00 |
| | | | LIMPEZA COM SUCÇÃO E HIDROJATEAMENTO PARA MÓDULOS SANITÁRIOS COM DOIS WCS | | | | |
| | | | limpeza com sucção e hidrojateamento para módulos sanitário com 2 wcs - abrangendo transporte e destinação adequada dos resíduos - equipamento deve ter capacidade mínima de 5.000 litros, dividido em dois compartimentos: um para água limpa e outro para resíduos. deverá incluir faixas refletivas no tanque e cones de sinalização, sendo seu uso imprescindível em vias públicas. a mangueira de alta pressão deve ter pelo menos 30 metros de comprimento. a equipe deve ser composta por dois colaboradores uniformizados e equipados com epis (equipamentos de proteção individual), e o veículo deve possuir sinal sonoro na parte traseira. os resíduos não podem ser descartados em cursos d'água ou galerias pluviais, devendo ser encaminhados obrigatoriamente para estações de tratamento de esgoto. serviço por dia | SÇ | 20,00 | 400,000 | 8.000,00 |
| | | | MOBILIZAÇÃO E DESMOBILIZAÇÃO DE MÓDULO SANITÁRIO COM 2 WCS | | | | |
| 00014 | | 00003172 | mobilização e desmobilização de módulo sanitário com 2 wcs - incluindo transporte e retirada no local designado pela contratante - o serviço deverá ser realizado com o uso de veículo tipo munck, contando com equipe técnica devidamente equipada com epis (equipamentos de proteção individual), garantindo a segurança e | SÇ | 20,00 | 1.318,000 | 26.360,00 |




PREÇO MÉDIO DA PROPOSTA DE PREÇOS SIMPLES

25/11/2025 08:09:31

Pesquisa de Preços Nº 000133/2025 - 19/11/2025 - Processo Nº 006879/2025

| Ítem | Lote | Código | Especificação | Unidade | Quantidade | Unitário | Valor Total |
|-------|------|----------|---|---------|------------|-----------|-------------|
| | | | eficiência durante as operações. serviço por dia | | | | |
| | | | TRAILER WCS COM 2 SANITÁRIOS locação de trailer wcs com 2 sanitários - unidade autônoma, móvel, destinada a atender demandas de sanitários temporários, conforme as especificações: dimensões totais de 3,70 metros de comprimento, 2,50 metros de carroceria, 1,60 metros de largura, 2,00 metros de altura interna e 2,85 metros de altura externa. estrutura em aço carbono 1020, soldada pelo processo mig e galvanizada, com quatro sapatas de apoio e bequilha regulável. sistema de suspensão com um eixo e duas rodas, pneus 1,85 x 14/8 lonas, utilizando suspensão independente peitz da alemanha. o sistema de freio por inércia aciona automaticamente quando o trailer desacelera, proporcionando uma frenagem eficiente e segura, além de permitir manobras a ré e o acionamento do freio de estacionamento. engate de segurança com encaixe rápido, cabo de aço e cabo elétrico. a estrutura do trailer é composta por alumínio com isolamento térmico de 25 mm, revestida internamente em laminado plástico branco para assepsia. o piso é formado por régua de alumínio, com revestimento de alta resistência à abrasão e tratamento antibacteriano. as laterais e teto são unidas com frisos de alumínio anodizado, e todas as uniões e junções são vedadas com material de poliuretano flexível. o sistema elétrico conta com iluminação interna em led de 220v, caixa de distribuição com disjuntores, microinterruptores nas portas que acionam automaticamente os sinalizadores de "livre/ocupado", exaustores e iluminação. o sistema hidráulico é composto por tubulações em pvc, sendo os sanitários e torneiras acionados por gravidade. possui caixa d'água de 400 litros, caixa de detritos de 550 litros e caixa de água servida de 200 litros, todas confeccionadas em polipropileno. o ambiente interno é equipado com dois sanitários acionados por pedal, duas cubas de apoio, dois gabinetes em pvc expandido revestido em fórmica pet, dois espelhos, dois exaustores, dois cestos de lixo, dispensers de papel higiênico, sabão líquido e toalhas de papel, um estepe, duas torneiras, duas saboneteiras, dois porta-papéis toalha e dois porta-papéis higiênicos. o trailer também deve possuir um toldo de enrolar bege, garantindo maior conforto aos usuários em diferentes condições climáticas. locação por dia | | | | |
| 00015 | | 00003173 | | UN | 5,00 | 2.200,000 | 11.000,00 |
| | | | MOBILIZAÇÃO DE 1 A 4 PNE PORTÁTIL COM 01 ASSENTO SANITÁRIO mobilização de 1 a 4 pne portátil com 01 assento sanitário - a mobilização inclui a entrega dos banheiros pne, com quantidade mínima de 1 e máxima de 4 unidades, em local único, a ser indicado pela contratante. serviço por dia | | | | |
| 00016 | | 00003174 | | SÇ | 100,00 | 1.355,000 | 135.500,00 |
| | | | MOBILIZAÇÃO DE 5 A 8 WCS PNE PORTÁTIL COM 01 ASSENTO SANITÁRIO mobilização de 5 a 8 wcs pne portátil com 01 assento sanitário - a mobilização inclui a entrega dos banheiros pne, com quantidade mínima de 1 e máxima de 4 unidades, em local único, a ser indicado pela contratante. serviço por dia | | | | |
| 00017 | | 00003175 | | SÇ | 20,00 | 2.147,000 | 42.940,00 |
| | | | LOCAÇÃO DE M² CARPETE locação de forração de carpete – fornecimento e instalação de carpete na cor cinza para revestimento de áreas internas e externas do evento. o material deve possuir resistência adequada ao tráfego de pessoas, acabamento uniforme e ser instalado de forma segura, garantindo aderência ao piso e evitando deslocamentos. o serviço deve incluir a apresentação da lauda técnica exigida pelo corpo de bombeiros, atestando que o material atende às normas de segurança contra incêndio. a remoção e | | | | |
| 00018 | | 00001872 | | M² | 20,00 | 20,000 | 400,00 |




PREÇO MÉDIO DA PROPOSTA DE PREÇOS SIMPLES

25/11/2025 08:09:31

Pesquisa de Preços Nº 000133/2025 - 19/11/2025 - Processo Nº 006879/2025

| Item | Lote | Código | Especificação | Unidade | Quantidade | Unitário | Valor Total |
|-------|------|----------|---|---------|------------|----------|-------------|
| | | | descarte adequado do carpete após o evento também devem ser incluídos no serviço, conforme as normas ambientais e de segurança vigentes. quando solicitado pelo contratante deverá estar acompanhado do cmar. | | | | |
| | | | CERCA DE FECHAMENTO METÁLICA locação de cerca de fechamento metálica – fornecimento e instalação de cerca de fechamento composta por painéis modulares metálicos com dimensões de 2,30m de largura por 2,20m de altura. a estrutura é fabricada em tubo de aço retangular 50x30mm com espessura de 2mm e fechamento em perfil lambri ondulado galvanizado. a fixação ao solo será realizada por meio de mãos-francesas em tubo galvanizado de ¾" e estacas de 5/8", assegurando estabilidade estrutural. | | | | |
| 00019 | | 00003176 | | MLI | 1.000,00 | 29,000 | 29.000,00 |
| | | | LOCAÇÃO DE TABLADO- locação de reforço de tablado com chapa de compensado 15mm – fornecimento e instalação de chapas de compensado de 15mm para reforço estrutural de tablados de madeira, garantindo maior resistência e suporte adequado para eventos que envolvam a exposição de automóveis, máquinas e equipamentos pesados. o serviço deve incluir o assentamento adequado das chapas, fixação segura e nivelamento da superfície, garantindo estabilidade e segurança para a circulação de veículos e equipamentos. o material utilizado deve ser de alta resistência, atendendo às normas técnicas e de segurança vigentes. | | | | |
| 00020 | | 00002965 | | M² | 3.000,00 | 37,000 | 111.000,00 |
| | | | LOCAÇÃO DE PISO DECK COM 10CM DE ALTURA locação de piso deck com 10cm de altura - fornecimento e instalação de piso elevado tipo deck, revestimento em régua de madeira serrada de pinus bruto, ideal para áreas externas. o piso deve possuir altura de 10cm, proporcionando nivelamento e estabilidade ao ambiente. a estrutura deve ser dimensionada para suportar cargas distribuídas conforme a necessidade do evento, garantindo resistência e segurança. | | | | |
| 00021 | | 00003177 | | MLI | 3.000,00 | 50,000 | 150.000,00 |
| | | | LOCAÇÃO DE PISO ELEVADO MODULAR EM ALUMÍNIO 0,20 M A 0,50 M locação de piso elevado modular em alumínio – fornecimento e instalação de piso modular em alumínio liga 6351 t6, conforme nbr 11802, composto por módulos de 2,5 m x 2,5 m com altura ajustável de 0,20 m a 0,50 m por pinos de travamento. as placas são de compensado naval plastificado antiderrapante, medindo 1,25 m x 1,25 m x 21 mm. o sistema inclui perfis de sustentação com pés reguláveis e travessas em perfil retangular. o material deve atender às normas iso 209/2010 e abnt nbr 7000/2011. o fornecimento deve contemplar todos os acessórios necessários para instalação completa, garantindo estabilidade e segurança. | | | | |
| 00022 | | 00003178 | | M² | 5.000,00 | 86,000 | 430.000,00 |
| | | | LOCAÇÃO DE PISO ELEVADO MODULAR EM ALUMÍNIO 0,60 M A 1,00 M locação de piso elevado modular em alumínio – fornecimento e instalação de piso modular em alumínio liga 6351 t6, conforme nbr 11802, composto por módulos de 2,5 m x 2,5 m com altura ajustável de 0,60 m a 1,00 m por pinos de travamento. as placas são de compensado naval plastificado antiderrapante, medindo 1,25 m x 1,25 m x 21 mm. o sistema inclui perfis de sustentação com pés reguláveis e travessas em perfil retangular. o material deve atender às normas iso 209/2010 e abnt nbr 7000/2011. o fornecimento deve contemplar todos os acessórios necessários para instalação completa, garantindo estabilidade e segurança. | | | | |
| 00023 | | 00003179 | | M² | 250,00 | 95,000 | 23.750,00 |
| | | | LOCAÇÃO DE PISO METÁLICO 1X1 locação de piso metálico 1x1 - piso metálico regulável em compensado náutico medindo 1 x 1 modulável com 21 mm, | | | | |
| 00024 | | 00003180 | | M² | 500,00 | 34,000 | 17.000,00 |




PREÇO MÉDIO DA PROPOSTA DE PREÇOS SIMPLES

25/11/2025 08:09:31

Pesquisa de Preços Nº 000133/2025 - 19/11/2025 - Processo Nº 006879/2025

| Ítem | Lote | Código | Especificação | Unidade | Quantidade | Unitário | Valor Total |
|-------|------|----------|--|---------|------------|----------|-------------|
| | | | antiderrapante, permitindo acesso ao solo para mudança de acordo com a necessidade de cada evento específico, montado através de encaixes. (m²/dia) | | | | |
| | | | LOCAÇÃO DE EASYFLOOR locação de easyfloor – moldagem em plástico polipropileno de alta resistência, antiderrapante com encaixes intertravados – fornecimento de piso modular easyfloor fabricado em plástico polipropileno de alta resistência e impacto, com largura de 31,5 cm, comprimento de 8,5 cm e espessura de 1,8 cm. o produto deve possuir superfície antiderrapante, proteção contra raios uv e ranhuras para ventilação, além de sistema de encaixes intertravados para montagem segura e rápida, conforme as normas técnicas vigentes. | | | | |
| 00025 | | 00003181 | | M² | 4,00 | 50,000 | 200,00 |
| | | | LOCAÇÃO DE EASYFLOOR PLUS locação de easyfloor plus – moldagem em plástico polipropileno de alta resistência, antiderrapante com encaixes tipo "t" – fornecimento de piso modular easyfloor fabricado em plástico polipropileno de alta resistência e impacto, com largura de 25cm, comprimento de 100 cm e espessura de 3,5 cm. o produto deve possuir superfície antiderrapante, proteção contra raios uv e ranhuras para ventilação, além de sistema de encaixes tipo "t", conforme as normas técnicas vigentes. | | | | |
| 00026 | | 00003182 | | M² | 400,00 | 86,000 | 34.400,00 |
| | | | LOCAÇÃO DE ESTRUTURA MODULAR COM COBERTURA locação de estrutura modular com cobertura - em pergolado de alumínio, composta por painel ts, travessas e montantes em alumínio com altura variável de 2,20 a 2,70 de altura. peças especiais como prateleiras, portas, divisórias e medidas fracionadas serão consideradas como 1 metro. o fornecimento inclui todos os insumos e mão de obra necessários para a instalação no local indicado. | | | | |
| 00027 | | 00003183 | | M² | 75,00 | 200,000 | 15.000,00 |
| | | | LOCAÇÃO DE ESTRUTURA MODULAR SEM COBERTURA locação de estrutura modular sem cobertura - em pergolado de alumínio, composta por painel ts, travessas e montantes em alumínio de 2,20 de altura. peças especiais como prateleiras, portas, divisórias e medidas fracionadas serão consideradas como 1 metro. o fornecimento inclui todos os insumos e mão de obra necessários para a instalação no local indicado. locação por dia | | | | |
| 00028 | | 00003184 | | UN | 500,00 | 190,000 | 95.000,00 |
| | | | LOCAÇÃO DE BALCÃO locação de balcão - em octanorm em estrutura de alumínio adonizado, com montantes de 1,00 metro de altura e fechamento em placa formicada tipo ts na cor branco brilhante, com tampo, nas medidas totais de 1,00 metro de comprimento por 0,50 metro de largura. | | | | |
| 00029 | | 00001691 | | M² | 500,00 | 350,000 | 175.000,00 |
| | | | LOCAÇÃO DE ALUMÍNIO Q30 locação de alumínio q30 - locação box truss de alumínio q30 com 08 parafusos para cada peça solicitada, peças especiais como cubo, grau, cuminheira, interligação, gramp e de medidas fracionadas serão consideradas como 1 metro linear | | | | |
| 00030 | | 00003185 | | MLI | 200,00 | 48,000 | 9.600,00 |
| | | | LOCAÇÃO DE ALUMÍNIO Q50 locação de alumínio q50 - locação box truss de alumínio q50 com 08 parafusos para cada peça solicitada, peças especiais como cubo, grau, cuminheira, interligação, gramp e de medidas fracionadas serão consideradas como 1 metro linear | | | | |
| 00031 | | 00003186 | | MLI | 2.000,00 | 57,000 | 114.000,00 |
| | | | LOCAÇÃO DE TENDA GALPÃO locação de tenda galpão - locação de tenda galpão em alumínio p-68 galpão em alumínio (p-68), por m², com boca de 20 e 30 metros, com pé direito de 5,0 metros de altura.cobertura em lona sintética ante chamas, na cor branca. com fechamento em lonas nas laterais, com laudo de incombustibilidade. (m²/dia) | | | | |
| 00032 | | 00003187 | | M² | 1.000,00 | 60,000 | 60.000,00 |




PREÇO MÉDIO DA PROPOSTA DE PREÇOS SIMPLES

25/11/2025 08:09:31

Pesquisa de Preços Nº 000133/2025 - 19/11/2025 - Processo Nº 006879/2025

| Ítem | Lote | Código | Especificação | Unidade | Quantidade | Unitário | Valor Total |
|-------|------|----------|--|---------|------------|-----------|-------------|
| 00033 | | 00003188 | LOCAÇÃO DE SOMBRITE locação de sombrite - montagem de cortina ou fechamento sombrite para plataforma com estrutura metálica em boxtruss. (m²/dia) | M² | 1.500,00 | 80,000 | 120.000,00 |
| 00034 | | 00003189 | LOCAÇÃO DE TENDA SEMI ESFÉRICA locação de tendas semi esférica - 10m de diâmetro x 6m de altura no seu ponto central, com cobertura em lona pvc, anti-chama, com proteção uv. estrutura em tubos metálicos de alumínio ou aço, protegidos por galvanização a fogo. locação por dia | UN | 250,00 | 3.800,000 | 950.000,00 |
| 00035 | | 00003190 | LOCAÇÃO DE M² DE TENDA locação de m² de tenda - locação de metro quadrado (m²) de tendas estruturada por colunas metálicas de tubo galvanizado com espessura de 2mm, cobertura: modelo piramidal, chapéu de bruxa ou duas águas com lona branca, laminada em pvc e calandrada com reforço de tecidos de poliéster anti-chamas e autoextinguível, com laudo de incombustibilidade. (m²/dia) | M² | 5,00 | 20,000 | 100,00 |
| 00036 | | 00003191 | LOCAÇÃO DE FECHAMENTO EM LONA locação de fechamento em lona - fechamento lateral em lona: para tendas em lona anti-chamas na cor branca. (m²/dia) | M² | 2.500,00 | 20,000 | 50.000,00 |
| 00037 | | 00003192 | LOCAÇÃO DE LAMINADO SINTÉTICO locação de laminado sintético - medindo 2 metros de largura, com espessura de 3mm, antiderrapante, fixado no chão. (m²/dia) | M² | 500,00 | 34,000 | 17.000,00 |
| 00038 | | 00003193 | LOCAÇÃO DE PASSA CABO 5 VIAS locação de passa cabo 5 vias (ml/dia) - fornecimento e instalação de passa cabo com 5 vias, fabricado em material resistente, com superfície antiderrapante e sistema de encaixe para fácil instalação. o fornecimento deve incluir todos os acessórios necessários, com medição em metros lineares por dia (ml/dia). | MLI | 400,00 | 150,000 | 60.000,00 |
| 00039 | | 00003194 | LOCAÇÃO DE RAMPA locação de rampa - rampa montada ou construída em madeira estruturada, tamanhos variados de acordo com a metragem solicitada, com anotação de responsabilidade técnica e de acordo com a nbr 9050. (m²/dia) | M² | 100,00 | 90,000 | 9.000,00 |
| 00040 | | 00003195 | LOCAÇÃO DE PLACA DE POSTE locação de placa de poste - fornecimento e instalação de placa para poste com estrutura em metalon 15x15mm, medindo 1,94m x 0,64m, confeccionada em material resistente e adequado para exposição externa. a placa deverá possuir acabamento anticorrosivo, pintura eletrostática ou galvanização. a fixação deverá garantir estabilidade e segurança. locação por dia | UN | 100,00 | 350,000 | 35.000,00 |
| 00041 | | 00003196 | LOCAÇÃO DE GERADOR 180 KVA locação de gerador 180 kva - locação de gerador de energia elétrica de 180 kva, em container acústico, silencioso de 85 decibéis, com regulador eletrônico de velocidade, base regulável em tensões 110v/220v/380v, com painel de comando e supervisão digital e sistema de transferência por chave manual, com combustível fornecido pela contratada para 8 horas de funcionamento. locação por dia | UN | 25,00 | 3.500,000 | 87.500,00 |
| 00042 | | 00003197 | LOCAÇÃO DE GERADOR 260 KVA locação de gerador 260 kva - locação de gerador de energia elétrica de 260 kva, em container acústico, silencioso de 85 decibéis, com regulador eletrônico de velocidade, base regulável em tensões 110v/220v/380v, com painel de comando e supervisão digital e sistema de transferência por chave manual, com combustível fornecido pela contratada para 8 horas de funcionamento. locação por dia | UN | 25,00 | 4.000,000 | 100.000,00 |
| 00043 | | 00003198 | HORA EXCEDENTE PARA GERADOR 85 KVA hora excedente para gerador 85 kva – serviço adicional para | H | 25,00 | 300,000 | 7.500,00 |




PREÇO MÉDIO DA PROPOSTA DE PREÇOS SIMPLES

25/11/2025 08:09:31

Pesquisa de Preços Nº 000133/2025 - 19/11/2025 - Processo Nº 006879/2025

| Item | Lote | Código | Especificação | Unidade | Quantidade | Unitário | Valor Total |
|-------|------|----------|--|---------|------------|-----------|-------------|
| | | | funcionamento excedente do gerador de 85 kva. o fornecimento inclui combustível, operação e monitoramento contínuo do equipamento pela contratada. o valor será calculado por hora completa excedente às 8 horas de funcionamento inicialmente contratadas, garantindo a continuidade do fornecimento de energia conforme as normas técnicas vigentes. | | | | |
| | | | HORA EXCEDENTE PARA GERADOR 180 KVA hora excedente para gerador 180 kva – serviço adicional para funcionamento excedente do gerador de 180 kva. o fornecimento inclui combustível, operação e monitoramento contínuo do equipamento pela contratada. o valor será calculado por hora completa excedente às 8 horas de funcionamento inicialmente contratadas, garantindo a continuidade do fornecimento de energia conforme as normas técnicas vigentes. | H | 10,00 | 400,000 | 4.000,00 |
| 00044 | | 00003199 | | | | | |
| | | | HORA EXCEDENTE PARA GERADOR 260 KVA hora excedente para gerador 260 kva – serviço adicional para funcionamento excedente do gerador de 260 kva. o fornecimento inclui combustível, operação e monitoramento contínuo do equipamento pela contratada. o valor será calculado por hora completa excedente às 8 horas de funcionamento inicialmente contratadas, garantindo a continuidade do fornecimento de energia conforme as normas técnicas vigentes. | H | 10,00 | 600,000 | 6.000,00 |
| 00045 | | 00003200 | | | | | |
| | | | COORDENADOR GERAL coordenador geral – profissional experiente e capacitado para exercer a função de coordenação e orientação de todas as ações do evento, garantindo sua execução conforme planejado. possui poder de decisão e atua como representante da contratada, sendo responsável por coordenar todas as atividades durante o evento, desde a fase inicial até sua finalização. suas atribuições incluem a supervisão da montagem e desmontagem dos equipamentos, a implantação e fiscalização dos serviços necessários para o bom andamento do evento, o controle das funções das equipes e o atendimento permanente aos participantes. serviço por 6 horas | SÇ | 10,00 | 1.200,000 | 12.000,00 |
| 00046 | | 00003201 | | | | | |
| | | | SERVIÇO DE LIMPEZA E CONSERVAÇÃO serviço de limpeza e conservação – disponibilização de profissional capacitado e uniformizado para a execução de serviços de limpeza e conservação em áreas internas e externas do evento. o serviço inclui varrição, higienização, coleta de resíduos e demais atividades necessárias para a manutenção da organização e asseio do ambiente. o fornecimento de todos os materiais e equipamentos necessários, como panos de chão, vassouras, baldes está incluído na prestação do serviço, garantindo a eficiência e a conformidade com as exigências sanitárias. serviço por 6 horas | SÇ | 15,00 | 475,000 | 7.125,00 |
| 00047 | | 00003202 | | | | | |
| | | | PROJETO ARQUITETÔNICO projeto arquitetônico - desenvolvimento de projeto arquitetônico detalhado para a estruturação do evento, utilizando sketchup e autocad. o projeto deverá incluir planta baixa, vistas, layout (ambientação) e lista quantitativa de estruturas a serem utilizadas no evento, atendendo aos requisitos técnicos e normativos aplicáveis. serviço por 6 horas | SÇ | 50,00 | 3.800,000 | 190.000,00 |
| 00048 | | 00002012 | | | | | |
| | | | TÉCNICO DE LED técnico de led - profissional responsável pela instalação, operação e manutenção de painéis de led, garantindo a correta exibição de imagens, vídeos e conteúdos digitais. suas atividades incluem a montagem e alinhamento dos módulos de led, configuração de software e ajustes de brilho, contraste e resolução conforme as necessidades do evento. deve atuar durante toda a operação para realizar eventuais correções e garantir a estabilidade do sistema. o profissional deve possuir experiência comprovada na função e | SÇ | 3,00 | 522,500 | 1.567,50 |
| 00049 | | 00003203 | | | | | |




PREÇO MÉDIO DA PROPOSTA DE PREÇOS SIMPLES

25/11/2025 08:09:31

Pesquisa de Preços Nº 000133/2025 - 19/11/2025 - Processo Nº 006879/2025

| Item | Lote | Código | Especificação | Unidade | Quantidade | Unitário | Valor Total |
|-------|------|----------|--|---------|------------|-----------|-------------|
| 00050 | | 00003204 | <p>conhecimento técnico sobre os equipamentos e softwares de gerenciamento de painéis de led. serviço por 6 horas</p> <p>TÉCNICO DE SOM E LUZ</p> <p>técnico de som e luz - profissional responsável pela montagem, operação e desmontagem de equipamentos de sonorização e iluminação, garantindo o correto funcionamento dos sistemas de áudio e luz. suas atividades incluem ajuste de volumes, equalização, configuração de microfones, caixas de som, mixers, refletores, moving heads e demais equipamentos necessários. deve atuar durante a realização do evento para ajustes em tempo real e resolução de possíveis falhas técnicas, assegurando qualidade sonora e visual. o profissional deve possuir experiência comprovada na função e conhecimento técnico sobre os equipamentos utilizados. serviço por 6 horas</p> <p>DISTRIBUIÇÃO ELÉTRICA PEQUENO PORTE</p> <p>distribuição elétrica pequeno porte - distribuição elétrica contemplando dimensionamento de cargas, acompanhamento técnico e distribuição elétrica com no máximo 20 pontos de entrega de energia com somatório total de cargas de até 50 kvas (podendo ser distribuídos em uma área de máxima de 500 m²). devendo conter: disjuntor principal trifásico compatível com a carga máxima demandada, em quadro metálico protegido contra chuva; quadros elétricos principais compostos por um disjuntor de entrada caixa moldada, barramentos compatíveis, saídas de tomadas industriais fêmeas 63a e 32a trifásico com a devida proteção por disjuntor, barramento de neutro e aterramento; quadros elétricos de distribuição para tomadas com disjuntores de entrada 200a tripolar, pente de distribuição trifásico, disjuntores de saída bipolar 32a e barramento de neutro. incluso cabeamento necessário para distribuição entre as caixas e todos os pontos de entrega de energia, fiação, tomadas, chaves reversoras e disjuntores de proteção dentro dos padrões da nbr5410 com utilização de cabos quantos forem necessários aéreos multiplexados em alumínio e em pisos cabos pp em cobre isolados não permitido a utilização de cabos paralelo. todos os quadros elétricos deverão estar aterrados. não será aceito distribuição elétrica feita diretamente com conectores de derivação perfurante nos cabos multiplexados de alumínio sem quadros elétrico ou as devidas proteções. a contratante disponibilizará ponto de derivação em uma distância máxima de 20 metros. serviço por dia</p> <p>DISTRIBUIÇÃO ELÉTRICA GRANDE PORTE</p> <p>distribuição elétrica grande porte - distribuição elétrica contemplando dimensionamento de cargas, acompanhamento técnico e distribuição elétrica com no máximo 100 pontos de entrega de energia com somatório total de cargas de até 180 kvas (podendo ser distribuídos em uma área de até 3.000 m²). devendo conter: disjuntor principal trifásico compatível com a carga máxima demandada, em quadro metálico protegido contra chuva; quadros elétricos principais compostos por um disjuntor de entrada caixa moldada, barramentos compatíveis, saídas de tomadas industriais fêmeas 63a e 32a trifásico com a devida proteção por disjuntor, barramento de neutro e aterramento; quadros elétricos de distribuição para tomadas com disjuntores de entrada 200a tripolar, pente de distribuição trifásico, disjuntores de saída bipolar 32a e barramento de neutro. incluso cabeamento necessário para distribuição entre as caixas e todos os pontos de entrega de energia, fiação, tomadas, chaves reversoras e disjuntores de proteção dentro dos padrões da nbr5410 com utilização de cabos quantos forem necessários aéreos multiplexados em alumínio e em pisos cabos pp em cobre isolados não permitido a utilização de cabos paralelo. todos os quadros</p> | SÇ | 15,00 | 522,500 | 7.837,50 |
| 00051 | | 00003205 | <p>distribuição elétrica grande porte - distribuição elétrica contemplando dimensionamento de cargas, acompanhamento técnico e distribuição elétrica com no máximo 100 pontos de entrega de energia com somatório total de cargas de até 180 kvas (podendo ser distribuídos em uma área de até 3.000 m²). devendo conter: disjuntor principal trifásico compatível com a carga máxima demandada, em quadro metálico protegido contra chuva; quadros elétricos principais compostos por um disjuntor de entrada caixa moldada, barramentos compatíveis, saídas de tomadas industriais fêmeas 63a e 32a trifásico com a devida proteção por disjuntor, barramento de neutro e aterramento; quadros elétricos de distribuição para tomadas com disjuntores de entrada 200a tripolar, pente de distribuição trifásico, disjuntores de saída bipolar 32a e barramento de neutro. incluso cabeamento necessário para distribuição entre as caixas e todos os pontos de entrega de energia, fiação, tomadas, chaves reversoras e disjuntores de proteção dentro dos padrões da nbr5410 com utilização de cabos quantos forem necessários aéreos multiplexados em alumínio e em pisos cabos pp em cobre isolados não permitido a utilização de cabos paralelo. todos os quadros</p> | SÇ | 25,00 | 3.800,000 | 95.000,00 |
| 00052 | | 00003206 | <p>distribuição elétrica grande porte - distribuição elétrica contemplando dimensionamento de cargas, acompanhamento técnico e distribuição elétrica com no máximo 100 pontos de entrega de energia com somatório total de cargas de até 180 kvas (podendo ser distribuídos em uma área de até 3.000 m²). devendo conter: disjuntor principal trifásico compatível com a carga máxima demandada, em quadro metálico protegido contra chuva; quadros elétricos principais compostos por um disjuntor de entrada caixa moldada, barramentos compatíveis, saídas de tomadas industriais fêmeas 63a e 32a trifásico com a devida proteção por disjuntor, barramento de neutro e aterramento; quadros elétricos de distribuição para tomadas com disjuntores de entrada 200a tripolar, pente de distribuição trifásico, disjuntores de saída bipolar 32a e barramento de neutro. incluso cabeamento necessário para distribuição entre as caixas e todos os pontos de entrega de energia, fiação, tomadas, chaves reversoras e disjuntores de proteção dentro dos padrões da nbr5410 com utilização de cabos quantos forem necessários aéreos multiplexados em alumínio e em pisos cabos pp em cobre isolados não permitido a utilização de cabos paralelo. todos os quadros</p> | SÇ | 10,00 | 4.750,000 | 47.500,00 |




PREÇO MÉDIO DA PROPOSTA DE PREÇOS SIMPLES

25/11/2025 08:09:31

Pesquisa de Preços Nº 000133/2025 - 19/11/2025 - Processo Nº 006879/2025

| Item | Lote | Código | Especificação | Unidade | Quantidade | Unitário | Valor Total |
|-------|------|----------|--|---------|------------|------------|-------------|
| | | | elétricos deverão estar aterrados. não será aceito distribuição elétrica feita diretamente com conectores de derivação perfurante nos cabos multiplexados de alumínio sem quadros elétrico ou as devidas proteções. a contratante disponibilizará ponto de derivação em uma distância máxima de 20 metros. | | | | |
| | | | LOCAÇÃO DE LUMINÁRIA DE EMERGÊNCIA locação de luminária de emergência - fornecimento e instalação de luminária de emergência conforme abnt nbr 10898, com tubulações metálicas ou em pvc rígido antichama. caso instalada abaixo de 2,5 metros, a luminária deverá operar com tensão máxima de 30 vcc ou contar com interruptor diferencial de 30 ma e disjuntor de 10 a. locação por dia | | | | |
| 00053 | | 00003207 | | UN | 5,00 | 47,500 | 237,50 |
| | | | LOCAÇÃO DE PLACA DE SINALIZAÇÃO DE EMERGÊNCIA locação de placa de sinalização de emergência - fornecimento de placa de sinalização de emergência conforme a nt 14/2010 do corpo de bombeiros do espírito santo, confeccionada em plástico, chapa metálica ou material equivalente, com resistência mecânica e espessura adequadas para garantir durabilidade e conformidade com as normas vigentes. a sinalização deverá possuir fundo verde e pictogramas fotoluminescentes, podendo atender às seguintes especificações s1 a s4 identificação de saídas, acessos não aparentes e rampas; s8 orientação de fugas em escadas; s11 indicação de saídas com a mensagem "saída"; s15 sinalização de rampas para deficientes; s17 identificação de pavimentos; s18 indicação de portas corta-fogo; s21 sinalização de dispositivos de abertura de saídas. a placa deverá ser instalada em local visível, conforme projeto técnico, garantindo a adequada orientação para evacuação em situações de emergência. locação por dia | | | | |
| 00054 | | 00003208 | | UN | 25,00 | 47,500 | 1.187,50 |
| | | | DISTRIBUIÇÃO HIDRÁULICA distribuição hidráulica - distribuição hidráulica com fornecimento materiais e instalação – sistema para distribuição de água, incluindo tubulações, conexões, bombas, torneiras e pias, com alcance de até 25,00m de distância a partir da caixa d'água. o sistema será composto por tubulações de pvc para água fria. o serviço inclui a instalação de uma caixa d'água de 1.000 litros com um reservatório adicional de 5.000 litros para armazenamento de água, juntamente com um sistema de bombeamento para transferência entre os reservatórios. será instalada também uma torre metálica com 4,00m de altura para sustentação segura da caixa d'água de 1.000 litros. serão fornecidas e instaladas 04 pias equipadas com sifões e torneiras. para o armazenamento dos dejetos produzidos, o sistema contará com dois reservatórios de 1.000 litros cada, que irão transferir os resíduos para uma caixa de 5.000 litros por meio de um sistema de bombeamento adequado. | | | | |
| 00055 | | 00003209 | | SÇ | 25,00 | 16.150,000 | 403.750,00 |
| | | | LOCAÇÃO DE SONORIZAÇÃO GRANDE PORTE locação de sonorização grande porte - sistema de sonorização de grande porte deverá garantir cobertura sonora uniforme e de alta qualidade, incluindo p.a. fly com torres de no mínimo 6 metros de altura, 48 caixas de grave com dois alto-falantes de 18" de 1600w rms, 48 caixas de média e alta byway com alto-falantes de 12" e driver de 800w rms, além de 4 caixas de mesma configuração para front fill. o sistema deverá dispor de amplificadores suficientes para a potência exigida, dois processadores digitais drive para controle das caixas, um processador equalizador digital, um equalizador 1/3 para insert e uma console digital de 56 canais, além de sistema de comunicação entre palco e p.a. todo o cabeamento de áudio e elétrico necessário para o correto funcionamento deverá ser fornecido, incluindo chave de proteção (disjuntor). o sistema sidefill deverá ser composto por 4 caixas de grave com dois alto-falantes | | | | |
| 00056 | | 00003210 | | UN | 5,00 | 8.500,000 | 42.500,00 |




PREÇO MÉDIO DA PROPOSTA DE PREÇOS SIMPLES

25/11/2025 08:09:31

Pesquisa de Preços Nº 000133/2025 - 19/11/2025 - Processo Nº 006879/2025


| Item | Lote | Código | Especificação | Unidade | Quantidade | Unitário | Valor Total |
|-------|------|----------|--|---------|------------|-----------|-------------|
| | | | de 18" de 1600w rms e 8 caixas de média e alta byway com dois alto-falantes de 12" e driver de 800w rms, sendo obrigatória a disponibilização de amplificadores adequados. para monitoração, o sistema deverá incluir 16 caixas de monitor com alto-falante de 12" e driver de 400w rms, dois subs dedicados a bateria e percussão, amplificadores compatíveis e dois amplificadores específicos para sub de bateria e percussão de 3.000w rms. além disso, deverão ser fornecidos dois amplificadores para guitarra com caixas de quatro alto-falantes de 12", um sistema de contrabaixo com uma caixa de quatro alto-falantes de 10" e uma caixa com um alto-falante de 15", uma bateria acústica, 16 pedestais girafa, 10 garras clamp, 8 direct box passivos, 4 microfones sem fio uhf, 15 microfones para voz, 15 microfones para instrumentos, dois power play para 8 fones, com 16 fones. o sistema periférico de palco deverá incluir 8 canais de equalização, um processador equalizador digital e uma console digital para monitor de 56 canais com sistema de comunicação palco p.a. todo o cabeamento necessário para interligação dos equipamentos e alimentação elétrica deverá ser fornecido, garantindo proteção adequada e conformidade com normas técnicas. locação por dia | | | | |
| 00057 | | 00003211 | LOCAÇÃO DE SONORIZAÇÃO DELAY locação de sonorização delay - sistema de sonorização com delay deverá ser composto por 12 caixas de som de três vias (grave, médio e agudo) e cabo multivias com no mínimo 10 vias e extensão mínima de 250 metros. locação por dia | UN | 12,00 | 3.230,000 | 38.760,00 |
| 00058 | | 00003212 | LOCAÇÃO DE SONORIZAÇÃO MÉDIO PORTE locação de sonorização médio porte - sistema de sonorização de médio porte deverá garantir cobertura sonora uniforme e de alta qualidade, incluindo p.a. fly com torres de no mínimo 6 metros de altura, 16 caixas de grave com dois alto-falantes de 18" de 1600w rms, 16 caixas de média e alta byway com alto-falantes de 12" e driver de 800w rms, além de amplificadores suficientes para a demanda do sistema. o sistema de p.a. deverá incluir um processador drive digital para controle das caixas, um processador equalizador digital, um equalizador 1/3 para insert e uma console digital de 48 canais e 16 auxiliares. o sistema sidefill deverá ser composto por 4 caixas de grave com dois alto-falantes de 18" de 1600w rms e 8 caixas de média e alta byway com dois alto-falantes de 12" e driver de 800w rms, com amplificadores adequados. o sistema de monitoração de palco deverá incluir 6 caixas de monitor com alto-falante de 12" e driver de 400w rms, um sub dedicado à bateria, quatro amplificadores de 900w rms e um amplificador específico para sub de bateria e percussão de 2.000w rms. o sistema deverá contar com um amplificador para guitarra com alto-falante de 12", um sistema para contrabaixo com uma caixa de quatro alto-falantes de 10" e uma caixa com um alto-falante de 15", uma bateria acústica, 16 pedestais girafa, 10 garras clamp, 5 direct box passivos, 2 microfones sem fio uhf, 10 microfones para voz e 10 microfones para instrumentos. o sistema periférico de palco deverá incluir 8 canais de equalização, um processador equalizador digital e uma console digital para monitor de 48 canais. todo o cabeamento de áudio e elétrico necessário para o correto funcionamento do sistema deverá ser fornecido, incluindo chave de proteção (disjuntor). locação por dia | UN | 5,00 | 6.000,000 | 30.000,00 |
| 00059 | | 00003213 | LOCAÇÃO DE SONORIZAÇÃO PEQUENO PORTE locação de sonorização pequeno porte - sistema de sonorização de pequeno porte deverá incluir p.a. fly com torres de no mínimo 6 metros de altura, 8 caixas de grave com dois alto-falantes de 18" de 1600w rms, 8 caixas de média e alta byway com alto-falantes de 12" e driver de 800w rms, além de amplificadores suficientes para | UN | 20,00 | 4.000,000 | 80.000,00 |

**PREÇO MÉDIO DA PROPOSTA DE PREÇOS SIMPLES**

25/11/2025 08:09:31

Pesquisa de Preços Nº 000133/2025 - 19/11/2025 - Processo Nº 006879/2025

| Item | Lote | Código | Especificação | Unidade | Quantidade | Unitário | Valor Total |
|-------|------|----------|---|---------|------------|-----------|-------------|
| 00060 | | 00003214 | <p>garantir a potência adequada. o sistema de p.a. deverá contar com um processador drive digital para controle das caixas, cinco processadores equalizadores digitais, um equalizador 1/3 para insert, uma console p.a. digital de 32 canais e um aparelho cdj. o sistema de monitoração deverá conter 6 caixas de monitor com alto-falante de 12" e driver de 400w rms, um amplificador para guitarra com alto-falante de 12", um sistema para contrabaixo com uma caixa de quatro alto-falantes de 10" e uma caixa com um alto-falante de 15", uma bateria acústica, 16 pedestais girafa, 10 garras clamp, 5 direct box passivos, 2 microfones sem fio uhf, 10 microfones para voz e 10 microfones para instrumentos. o sistema periférico deverá dispor de 8 canais de equalização, um processador equalizador digital e uma console digital para monitor de 32 canais. todo o cabeamento de áudio e elétrico necessário para o correto funcionamento do sistema deverá ser fornecido, incluindo chave de proteção (disjuntor). locação por dia</p> <p>LOCAÇÃO DE SONORIZAÇÃO PORTE ESPECIAL locação de sonorização porte especial - sistema de sonorização especial deverá incluir 4 caixas acústicas ativas de 600w, 2 retornos ativos de 300w, uma mesa de som digital de 16 canais, 2 microfones sem fio, 2 microfones com fio, um aparelho de cd/dvd, 4 tripés para caixas acústicas, 4 pedestais para microfone. os equipamentos necessários para garantir o bom funcionamento do serviço, incluindo cabos, conectores e plugs, deverão estar incluídos na locação. locação por dia</p> <p>LOCAÇÃO DE ILUMINAÇÃO MÉDIO PORTE locação de iluminação médio porte - sistema de iluminação de médio porte deverá atender às seguintes especificações mínimas: 32 refletores par led 3w rgbw modelo similar ou superior, 12 refletores com lâmpada par 64 de 1000w ou cobs, 24 moving head beam 7r, 12 mac áurea, 6 refletores elipsoidais, 12 strobo led, 4 minibrutes de 4 ou 6 lâmpadas, 1 mesa de iluminação grand ma2 com duas telas touch, 2 máquinas de fumaça, rack dimmer e todo o cabeamento necessário para o correto funcionamento do sistema. o fornecimento de líquido para as máquinas de fumaça deverá ser garantido, sendo de boa qualidade e neutro. locação por dia</p> <p>LOCAÇÃO DE ILUMINAÇÃO PEQUENO PORTE locação de iluminação pequeno porte - sistema de iluminação de pequeno porte deverá incluir 24 refletores par led 3w rgbw modelo similar ou superior, 6 refletores com lâmpada par 64 de 1000w ou cobs, 16 moving head beam 7r, 4 strobo led, 3 minibrutes de 4 ou 6 lâmpadas, uma mesa de iluminação grand ma2, uma máquina de fumaça e um rack dimmer. o fornecimento de todo o cabeamento necessário e do líquido para as máquinas de fumaça deverá ser garantido, sendo de boa qualidade e neutro. locação por dia</p> <p>LOCAÇÃO DE ILUMINAÇÃO CÊNICA locação de iluminação cênica - sistema de iluminação cênica deverá incluir 20 refletores par led 3w rgbw modelo similar ou superior, 10 refletores de 200w, 8 moving beam 7r, 6 strobo p5, 6 mac áurea, além de todo o cabeamento necessário para instalação e funcionamento adequado. locação por dia</p> <p>LOCAÇÃO DE PAINEL DE LED locação de painel de led - p2.9 outdoor deverá possuir brilho de 2.000 nits, distância entre pixels de 2.9mm, frequência de refresh entre 1920-3840 hertz, led do tipo black smd2121, ângulo de visão horizontal de 160º e vertical de 140º, controle de brilho de 256 níveis e escala de cinza de 16 bits. a frequência de alimentação deverá ser de 50 ou 60 hertz, com consumo médio de 155w/m² e consumo máximo de 490w/m². a tensão de entrada deverá ser de</p> | UN | 60,00 | 8.000,000 | 480.000,00 |
| 00061 | | 00003215 | <p>locação de iluminação médio porte - sistema de iluminação de médio porte deverá atender às seguintes especificações mínimas: 32 refletores par led 3w rgbw modelo similar ou superior, 12 refletores com lâmpada par 64 de 1000w ou cobs, 24 moving head beam 7r, 12 mac áurea, 6 refletores elipsoidais, 12 strobo led, 4 minibrutes de 4 ou 6 lâmpadas, 1 mesa de iluminação grand ma2 com duas telas touch, 2 máquinas de fumaça, rack dimmer e todo o cabeamento necessário para o correto funcionamento do sistema. o fornecimento de líquido para as máquinas de fumaça deverá ser garantido, sendo de boa qualidade e neutro. locação por dia</p> <p>LOCAÇÃO DE ILUMINAÇÃO PEQUENO PORTE locação de iluminação pequeno porte - sistema de iluminação de pequeno porte deverá incluir 24 refletores par led 3w rgbw modelo similar ou superior, 6 refletores com lâmpada par 64 de 1000w ou cobs, 16 moving head beam 7r, 4 strobo led, 3 minibrutes de 4 ou 6 lâmpadas, uma mesa de iluminação grand ma2, uma máquina de fumaça e um rack dimmer. o fornecimento de todo o cabeamento necessário e do líquido para as máquinas de fumaça deverá ser garantido, sendo de boa qualidade e neutro. locação por dia</p> <p>LOCAÇÃO DE ILUMINAÇÃO CÊNICA locação de iluminação cênica - sistema de iluminação cênica deverá incluir 20 refletores par led 3w rgbw modelo similar ou superior, 10 refletores de 200w, 8 moving beam 7r, 6 strobo p5, 6 mac áurea, além de todo o cabeamento necessário para instalação e funcionamento adequado. locação por dia</p> <p>LOCAÇÃO DE PAINEL DE LED locação de painel de led - p2.9 outdoor deverá possuir brilho de 2.000 nits, distância entre pixels de 2.9mm, frequência de refresh entre 1920-3840 hertz, led do tipo black smd2121, ângulo de visão horizontal de 160º e vertical de 140º, controle de brilho de 256 níveis e escala de cinza de 16 bits. a frequência de alimentação deverá ser de 50 ou 60 hertz, com consumo médio de 155w/m² e consumo máximo de 490w/m². a tensão de entrada deverá ser de</p> | UN | 12,00 | 6.139,500 | 73.674,00 |
| 00062 | | 00003216 | <p>locação de iluminação médio porte - sistema de iluminação de médio porte deverá atender às seguintes especificações mínimas: 32 refletores par led 3w rgbw modelo similar ou superior, 12 refletores com lâmpada par 64 de 1000w ou cobs, 24 moving head beam 7r, 12 mac áurea, 6 refletores elipsoidais, 12 strobo led, 4 minibrutes de 4 ou 6 lâmpadas, 1 mesa de iluminação grand ma2 com duas telas touch, 2 máquinas de fumaça, rack dimmer e todo o cabeamento necessário para o correto funcionamento do sistema. o fornecimento de líquido para as máquinas de fumaça deverá ser garantido, sendo de boa qualidade e neutro. locação por dia</p> <p>LOCAÇÃO DE ILUMINAÇÃO PEQUENO PORTE locação de iluminação pequeno porte - sistema de iluminação de pequeno porte deverá incluir 24 refletores par led 3w rgbw modelo similar ou superior, 6 refletores com lâmpada par 64 de 1000w ou cobs, 16 moving head beam 7r, 4 strobo led, 3 minibrutes de 4 ou 6 lâmpadas, uma mesa de iluminação grand ma2, uma máquina de fumaça e um rack dimmer. o fornecimento de todo o cabeamento necessário e do líquido para as máquinas de fumaça deverá ser garantido, sendo de boa qualidade e neutro. locação por dia</p> <p>LOCAÇÃO DE ILUMINAÇÃO CÊNICA locação de iluminação cênica - sistema de iluminação cênica deverá incluir 20 refletores par led 3w rgbw modelo similar ou superior, 10 refletores de 200w, 8 moving beam 7r, 6 strobo p5, 6 mac áurea, além de todo o cabeamento necessário para instalação e funcionamento adequado. locação por dia</p> <p>LOCAÇÃO DE PAINEL DE LED locação de painel de led - p2.9 outdoor deverá possuir brilho de 2.000 nits, distância entre pixels de 2.9mm, frequência de refresh entre 1920-3840 hertz, led do tipo black smd2121, ângulo de visão horizontal de 160º e vertical de 140º, controle de brilho de 256 níveis e escala de cinza de 16 bits. a frequência de alimentação deverá ser de 50 ou 60 hertz, com consumo médio de 155w/m² e consumo máximo de 490w/m². a tensão de entrada deverá ser de</p> | UN | 20,00 | 3.040,000 | 60.800,00 |
| 00063 | | 00003217 | <p>locação de iluminação médio porte - sistema de iluminação de médio porte deverá atender às seguintes especificações mínimas: 32 refletores par led 3w rgbw modelo similar ou superior, 12 refletores com lâmpada par 64 de 1000w ou cobs, 24 moving head beam 7r, 12 mac áurea, 6 refletores elipsoidais, 12 strobo led, 4 minibrutes de 4 ou 6 lâmpadas, 1 mesa de iluminação grand ma2 com duas telas touch, 2 máquinas de fumaça, rack dimmer e todo o cabeamento necessário para o correto funcionamento do sistema. o fornecimento de líquido para as máquinas de fumaça deverá ser garantido, sendo de boa qualidade e neutro. locação por dia</p> <p>LOCAÇÃO DE ILUMINAÇÃO PEQUENO PORTE locação de iluminação pequeno porte - sistema de iluminação de pequeno porte deverá incluir 24 refletores par led 3w rgbw modelo similar ou superior, 6 refletores com lâmpada par 64 de 1000w ou cobs, 16 moving head beam 7r, 4 strobo led, 3 minibrutes de 4 ou 6 lâmpadas, uma mesa de iluminação grand ma2, uma máquina de fumaça e um rack dimmer. o fornecimento de todo o cabeamento necessário e do líquido para as máquinas de fumaça deverá ser garantido, sendo de boa qualidade e neutro. locação por dia</p> <p>LOCAÇÃO DE ILUMINAÇÃO CÊNICA locação de iluminação cênica - sistema de iluminação cênica deverá incluir 20 refletores par led 3w rgbw modelo similar ou superior, 10 refletores de 200w, 8 moving beam 7r, 6 strobo p5, 6 mac áurea, além de todo o cabeamento necessário para instalação e funcionamento adequado. locação por dia</p> <p>LOCAÇÃO DE PAINEL DE LED locação de painel de led - p2.9 outdoor deverá possuir brilho de 2.000 nits, distância entre pixels de 2.9mm, frequência de refresh entre 1920-3840 hertz, led do tipo black smd2121, ângulo de visão horizontal de 160º e vertical de 140º, controle de brilho de 256 níveis e escala de cinza de 16 bits. a frequência de alimentação deverá ser de 50 ou 60 hertz, com consumo médio de 155w/m² e consumo máximo de 490w/m². a tensão de entrada deverá ser de</p> | UN | 60,00 | 5.700,000 | 342.000,00 |
| 00064 | | 00002809 | <p>locação de iluminação médio porte - sistema de iluminação de médio porte deverá atender às seguintes especificações mínimas: 32 refletores par led 3w rgbw modelo similar ou superior, 12 refletores com lâmpada par 64 de 1000w ou cobs, 24 moving head beam 7r, 12 mac áurea, 6 refletores elipsoidais, 12 strobo led, 4 minibrutes de 4 ou 6 lâmpadas, 1 mesa de iluminação grand ma2 com duas telas touch, 2 máquinas de fumaça, rack dimmer e todo o cabeamento necessário para o correto funcionamento do sistema. o fornecimento de líquido para as máquinas de fumaça deverá ser garantido, sendo de boa qualidade e neutro. locação por dia</p> <p>LOCAÇÃO DE ILUMINAÇÃO PEQUENO PORTE locação de iluminação pequeno porte - sistema de iluminação de pequeno porte deverá incluir 24 refletores par led 3w rgbw modelo similar ou superior, 6 refletores com lâmpada par 64 de 1000w ou cobs, 16 moving head beam 7r, 4 strobo led, 3 minibrutes de 4 ou 6 lâmpadas, uma mesa de iluminação grand ma2, uma máquina de fumaça e um rack dimmer. o fornecimento de todo o cabeamento necessário e do líquido para as máquinas de fumaça deverá ser garantido, sendo de boa qualidade e neutro. locação por dia</p> <p>LOCAÇÃO DE ILUMINAÇÃO CÊNICA locação de iluminação cênica - sistema de iluminação cênica deverá incluir 20 refletores par led 3w rgbw modelo similar ou superior, 10 refletores de 200w, 8 moving beam 7r, 6 strobo p5, 6 mac áurea, além de todo o cabeamento necessário para instalação e funcionamento adequado. locação por dia</p> <p>LOCAÇÃO DE PAINEL DE LED locação de painel de led - p2.9 outdoor deverá possuir brilho de 2.000 nits, distância entre pixels de 2.9mm, frequência de refresh entre 1920-3840 hertz, led do tipo black smd2121, ângulo de visão horizontal de 160º e vertical de 140º, controle de brilho de 256 níveis e escala de cinza de 16 bits. a frequência de alimentação deverá ser de 50 ou 60 hertz, com consumo médio de 155w/m² e consumo máximo de 490w/m². a tensão de entrada deverá ser de</p> | M² | 3,00 | 280,000 | 840,00 |



PREÇO MÉDIO DA PROPOSTA DE PREÇOS SIMPLES

25/11/2025 08:09:31

Pesquisa de Preços Nº 000133/2025 - 19/11/2025 - Processo Nº 006879/2025

| Item | Lote | Código | Especificação | Unidade | Quantidade | Unitário | Valor Total |
|-------|----------|--------|---|---------|------------|-----------|-------------|
| 00065 | 00003218 | | 110/220v, com padrão de proteção ip40/ip21, operando em temperatura entre -20°C e 70°C e umidade de 10% a 90%. o tamanho dos gabinetes deverá ser de 500x1000mm. LOCAÇÃO DE ARQUIBANCADA locação de arquibancada - locação, com montagem e desmontagem de arquibancada piso em estrutura metálica tubular galvanizada, desmontável, com cano galvanizado de espessura 3 mm, soldada, com diâmetro de tubo 2. treliças com cano galvanizado de espessura 3 mm, com diâmetro do tubo de 1 vi', com 9 degraus de 26 cm de espelho e 75 cm de piso/assento e passarelas de 1500 mm, o piso dos degraus de assento e outras áreas deverão ser antiderrapantes, com tubo retangular galvanizado e com apoio em pino de aço vi'. a cada 2,25 m perfeitamente encaixado na estrutura de suporte dos degraus. o apoio da estrutura sobre a base permitindo ajuste da altura por dispositivo de regulagem com rosca trapezoidal. com função de nivelamento aumentando a área de transmissão de carga à base de sustentação. os elementos de apoio da estrutura deverão estar devidamente protegidos de quaisquer abalos ou golpes que possam comprometer sua condição de estabilidade (quantidade mínima por ordem de fornecimento 460 metros linear) SERVIÇO DE FRETE serviço de frete para transporte de estruturas e materiais destinados à realização de eventos, abrangendo apenas o deslocamento da carga do ponto de origem ao destino indicado pela contratante. a contratada deverá informar a quantidade de veículos que será utilizada em cada serviço, permitindo a devida medição para controle. caso a quilometragem ultrapasse 200km, o custo do frete ficará por conta da contratada. | MLI | 150,00 | 190,000 | 28.500,00 |
| 00066 | 00003219 | | PIPOCA SALGADA pipoca salgada - fornecimento de 1.000 unidades de pipoca, incluindo profissional responsável pelo preparo e distribuição, equipamento adequado (pipoqueira) e todos os insumos necessários, como milho, óleo, sal, embalagens descartáveis. o serviço deverá garantir a produção contínua por um período de máximo de 4 horas, seguindo as normas de higiene e segurança alimentar. o equipamento deverá estar em perfeito estado de funcionamento, assegurando qualidade e eficiência no atendimento ao público durante o evento. | KM | 200,00 | 27,500 | 5.500,00 |
| 00067 | 00003220 | | LOCAÇÃO DE CAMA ELASTICA locação de cama elastica - cama elastica com 4,30m de diâmetro por 0,90m de altura da base até a rede de salto. com proteção lateral. para crianças de até 12 anos. capacidade de três pessoas por vez. locação por 6 horas | SÇ | 10,00 | 1.920,800 | 19.208,00 |
| 00068 | 00002527 | | LOCAÇÃO DE CASTELO COM BOLAS locação de castelo com bolas - castelo com bolas tamanho mínimo de 3,00 x 3,00m com 2,50m de altura, lona em kp1000, soldado e sem emendas, com bomba (motor) apropriado 110/120v. para crianças de até 12 anos. capacidade de três pessoas por vez. locação por 6 horas | UN | 10,00 | 950,000 | 9.500,00 |
| 00069 | 00003221 | | LOCAÇÃO DE CASTELO locação de castelo - tamanho mínimo de 3,00 x 3,00m com 2,50m de altura, lona em kp1000, soldado e sem emendas, com bomba (motor) apropriado 110/120v. para crianças de até 12 anos. capacidade de três pessoas por vez. locação por 6 horas | UN | 50,00 | 570,000 | 28.500,00 |
| 00070 | 00003222 | | LOCAÇÃO DE TOBOGÃ locação de tobogã - tobogã tamanho máximo de 5.00 x 4.00m com 5m de altura, lona em kp1000, soldado e sem emendas, com bomba (motor) apropriado 110/120v. para crianças de até 12 anos. | UN | 50,00 | 760,000 | 38.000,00 |
| 00071 | 00003223 | | | UN | 50,00 | 1.615,000 | 80.750,00 |

PREÇO MÉDIO DA PROPOSTA DE PREÇOS SIMPLES

25/11/2025 08:09:31

Pesquisa de Preços Nº 000133/2025 - 19/11/2025 - Processo Nº 006879/2025

| Item | Lote | Código | Especificação | Unidade | Quantidade | Unitário | Valor Total |
|-------|------|----------|--|---------|------------|----------|--------------|
| | | | capacidade de três pessoas por vez. locação por 6 horas | | | | |
| | | | AUXILIAR DE EVENTOS | | | | |
| | | | auxiliar de eventos - contratação de profissional para controle de | | | | |
| | | | acesso em eventos, abrangendo a recepção e orientação de | | | | |
| 00072 | | 00003224 | 00003224 pessoas e veículos, conferência de documentação quando | SÇ | 100,00 | 427,000 | 42.700,00 |
| | | | necessário, organização do fluxo de entrada em brinquedos, | | | | |
| | | | distribuição de senhas, apoio na disposição de mesas, cadeiras e | | | | |
| | | | água, além de suporte na organização geral. serviço por 6 horas | | | | |
| | | | | | | | 8.939.224,50 |