

MUNICÍPIO DE GUAÇUÍ - ES

**LEI DE DIRETRIZES ORÇAMENTÁRIAS
ANEXO DE RISCOS FISCAIS
Demonstrativo de Riscos Fiscais e Providências
2019**

R\$ 1,00

ARF (LRF, art 4º, § 3º)

PASSIVOS CONTINGENTES		PROVIDÊNCIAS	
Descrição	Valor	Descrição	Valor
Assistências a epidemias	5.000,00	Abertura de créditos adicionais a partir da Reserva Contingência	5.000,00
SUBTOTAL	5.000,00	SUBTOTAL	5.000,00
DEMAIS RISCOS FISCAIS PASSIVOS		PROVIDÊNCIAS	
Descrição	Valor	Descrição	Valor
Salário mínimo	350.000,00	Abertura de créditos adicionais a partir da Reserva de Contingência	350.000,00
SUBTOTAL	350.000,00	SUBTOTAL	350.000,00
TOTAL	355.000,00	TOTAL	355.000,00

FONTE: Sistema de Administração de Finanças Públicas, Unidade Responsável: Secretaria Municipal De Finanças, Emissão: 16/04/2018 , às 10:38:15

Verá Lúcia Costa
Prefeita Municipal

Arivelton dos Santos
Superintendente de Contabilidade
CRC-5969-ES



MUNICÍPIO DE GUAÇUÍ - ES
LEI DE DIRETRIZES ORÇAMENTÁRIAS
ANEXO DE METAS FISCAIS
Metas Anuais
2019

R\$ 1,00

AMF - Demonstrativo 1 (LRF, art 4º, § 1º)

ESPECIFICAÇÃO	2019				2020				2021			
	Valor Corrente (a)	Valor Constante	% PIB (a / PIB) X 100	% RCL (a / RCL) X 100	Valor Corrente (b)	Valor Constante	% PIB (b / PIB) X 100	% RCL (b / RCL) X 100	Valor Corrente (c)	Valor Constante	% PIB (c / PIB) X 100	% RCL (c / RCL) X 100
Receita Total	93.710.892,28	88.997.664,94	72,085	99,662	107.814.381,57	91.790.058,65	79,863	99,662	124.040.446,00	90.803.470,20	88,600	95,711
Receitas Primárias (I)	91.388.556,00	86.792.131,51	70,299	97,192	105.142.533,68	89.515.324,32	77,883	97,192	120.966.485,00	88.553.185,43	86,405	93,339
Despesa Total	93.710.892,28	88.997.664,94	72,085	99,662	107.814.381,57	91.790.058,65	79,863	99,662	124.040.446,00	90.803.470,20	88,600	95,711
Despesas Primárias (II)	89.317.082,06	84.824.843,19	68,705	94,989	102.759.302,91	87.486.310,30	76,118	94,989	118.224.578,00	86.545.979,89	84,446	91,223
RESULTADO PRIMÁRIO III = (I-II)	2.071.473,94	1.967.288,32	1,594	2,203	2.383.230,77	2.029.014,02	1,765	2,203	2.741.907,00	2.007.205,54	1,959	2,116
Resultado Nominal	(5.666.229,44)	(5.381.244,13)	-4,359	-6,026	(5.779.554,03)	(4.920.545,81)	-4,281	-5,343	(5.895.145,11)	(4.315.524,90)	-4,211	-4,549
Dívida Pública Consolidada	16.769.009,43	15.925.605,30	12,899	17,834	17.104.389,62	14.562.184,59	12,670	15,811	17.446.477,41	12.771.646,21	12,462	13,462
Dívida Consolidada Líquida	9.580.040,12	9.098.208,12	7,369	10,188	9.771.640,92	8.319.293,59	7,238	9,033	9.967.073,74	7.296.369,15	7,119	7,691
Receitas Primárias Advindas de PPP (IV)	0,00	0,00	0,000	0,000	0,00	0,00	0,000	0,000	0,00	0,00	0,000	0,000
Despesas Primárias Advindas de PPP (V)	0,00	0,00	0,000	0,000	0,00	0,00	0,000	0,000	0,00	0,00	0,000	0,000
Impacto do Saldo das PPP (VI) = (IV - V)	0,00	0,00	0,000	0,000	0,00	0,00	0,000	0,000	0,00	0,00	0,000	0,000

FONTE: Sistema de Administração de Finanças Públicas, Unidade Responsável: Secretaria Municipal De Finanças, Emissão: 16/04/2018, às 10:38:22

Nota: O cálculo das metas foi realizado considerando-se o seguinte cenário macroeconômico:


VARIÁVEIS	2019	2020	2021
PIB real (crescimento % anual)	3,50	3,50	3,50
Taxa real de juro implícito sobre a dívida líquida do Governo (média % anual)	2,00	2,00	2,00
Câmbio (R\$/US\$ - Final do Ano)	3,20	3,30	3,40
Inflação Média (% anual) projetada com base em índice oficial de inflação	5,30	11,55	16,30
Projeção do PIB do Estado - R\$ 1,00	130.000.000,00	135.000.000,00	140.000.000,00
Receita Corrente Líquida - RCL	94.028.486,09	108.179.773,25	129.599.368,25

Metodologia de Cálculo dos Valores Constantes:

2019	2020	2021
Valor Corrente / 1,0530	Valor Corrente / 1,1746	Valor Corrente / 1,3661

Vera Lúcia Costa
 Prefeita Municipal

Arivelton dos Santos
 Superintendente de Contabilidade
 CRC-5969-ES



MUNICÍPIO DE GUAÇUÍ - ES
LEI DE DIRETRIZES ORÇAMENTÁRIAS
ANEXOS DE METAS FISCAIS
AVALIAÇÃO DO CUMPRIMENTO DAS METAS FISCAIS DO EXERCÍCIO ANTERIOR
2019

AMF - Demonstrativo 2 (LRF, art 4º, §2º, Inciso I)



R\$ 1,00

ESPECIFICAÇÃO	Metas Previstas em 2017 (a)	% PIB	% RCL	Metas Realizadas em 2017 (b)	% PIB	% RCL	Variação	
							Valor (c) = (b-a)	% (c/a) x 100
Receita Total	75.000.000,00	62,086	109,187	75.230.828,67	60,185	109,523	230.828,67	0,308
Receitas Primárias (I)	73.505.000,00	60,849	107,010	74.058.071,33	59,246	107,816	553.071,33	0,752
Despesa Total	75.000.000,00	62,086	109,187	75.126.185,00	60,101	109,371	126.185,00	0,168
Despesas Primárias (II)	75.082.292,78	62,154	109,307	70.924.495,10	56,740	103,254	(4.157.797,68)	-5,538
RESULTADO PRIMÁRIO III = (I-II)	(1.577.292,78)	-1,305	-2,297	3.133.576,23	2,506	4,562	4.710.869,01	-298,668
Resultado Nominal	(6.348.889,28)	-5,256	-9,243	(6.348.889,28)	-5,079	-9,243	0,00	0,000
Dívida Pública Consolidada	18.885.872,50	15,634	27,495	31.039.992,44	24,832	45,189	12.154.119,94	64,356
Dívida Consolidada Líquida	14.947.323,10	12,374	21,761	0,00	0,000	0,000	(14.947.323,10)	-100,000
Receitas Primárias Advindas de PPP (IV)	0,00	0,000	0,000	0,00	0,000	0,000	0,00	0,000
Despesas Primárias Advindas de PPP (V)	0,00	0,000	0,000	0,00	0,000	0,000	0,00	0,000
Impacto do Saldo das PPP (VI) = (IV - V)	0,00	0,000	0,000	0,00	0,000	0,000	0,00	0,000

Nota: PIB Estadual Previsto e Realizado para 2017

ESPECIFICAÇÃO	VALOR
Previsão do PIB Estadual para 2017	120.800.000,00
valor efetivo (realizado) do PIB Estadual para 2017	125.000.000,00

FONTE: Sistema de Administração de Finanças Públicas, Unidade Responsável: Secretaria Municipal De Finanças, Emissão: 16/04/2018 , às 10:38.

 <hr style="border: none; border-top: 1px solid black;"/> <p>Vera Lucia Costa Prefeita Municipal</p>	 <hr style="border: none; border-top: 1px solid black;"/> <p>Arivelton dos Santos Superintendente de Contabilidade CRC-5969-ES</p>
---	---



MUNICÍPIO DE GUAÇUÍ - ES
LEI DE DIRETRIZES ORÇAMENTÁRIAS
ANEXO DE METAS FISCAIS

METAS FISCAIS ATUAIS COMPARADAS COM AS FIXADAS NOS TRÊS EXERCÍCIOS ANTERIORES
2019

R\$ 1,00

AMF - Demonstrativo 3 (LRF, art 4º, § 2º, Inciso II)




ESPECIFICAÇÃO	VALORES A PREÇOS CORRENTES										
	2016	2017	%	2018	%	2019	%	2020	%	2021	%
Receita Total	99.500.000,00	75.000.000,00	-24,62	86.134.541,77	14,49	93.710.892,28	8,80	107.814.381,57	15,05	124.040.446,00	15,05
Receitas Primárias (I)	92.135.000,00	73.505.000,00	-20,22	84.000.000,00	13,43	91.388.556,00	8,80	105.142.533,68	15,05	120.966.485,00	15,05
Despesa Total	99.500.000,00	75.000.000,00	-24,62	86.134.541,77	14,65	93.710.892,28	8,80	107.814.381,57	15,05	124.040.446,00	15,05
Despesas Primárias (II)	97.375.777,24	75.082.292,78	-22,89	82.096.000,00	15,75	89.317.082,06	8,80	102.759.302,91	15,05	118.224.578,00	15,05
RESULTADO PRIMÁRIO III = (III)	(5.240.777,24)	(1.577.292,78)	-69,90	1.904.000,00	-220,71	2.071.473,94	8,80	2.383.230,77	15,05	2.741.907,00	15,05
Resultado Nominal	(21.606.342,69)	(6.348.889,28)	-70,62	(5.555.126,90)	-12,50	(5.666.229,44)	2,00	(5.779.554,03)	2,00	(5.895.145,11)	2,00
Dívida Pública Consolidada	40.253.410,35	18.885.872,50	-53,08	16.440.205,32	-47,03	16.769.009,43	2,00	17.104.389,62	2,00	17.446.477,41	2,00
Dívida Consolidada Líquida	36.693.249,85	14.947.323,10	-59,26	9.392.196,20	0,00	9.580.040,12	2,00	9.771.640,92	2,00	9.967.073,74	2,00
ESPECIFICAÇÃO	VALORES A PREÇOS CONSTANTES										
	2016	2017	%	2018	%	2019	%	2020	%	2021	%
Receita Total	116.557.205,40	86.134.500,00	-25,87	86.134.541,77	-0,31	88.997.664,94	3,32	91.790.058,65	3,14	90.803.470,20	-1,08
Receitas Primárias (I)	107.929.629,34	84.417.552,30	-21,20	84.000.000,00	-1,24	86.792.131,51	3,32	89.515.324,32	3,14	88.553.185,43	-1,08
Despesa Total	116.557.205,40	86.134.500,00	-25,98	86.134.541,77	-0,17	88.997.664,94	3,32	91.790.058,65	3,14	90.803.470,20	-1,08
Despesas Primárias (II)	114.068.828,83	86.229.009,97	-28,59	82.096.000,00	0,79	84.824.843,19	3,32	87.486.310,30	3,14	86.545.979,89	-1,08
RESULTADO PRIMÁRIO III = (III)	(6.139.199,49)	(1.811.457,67)	-70,49	1.904.000,00	-205,11	1.967.288,32	3,32	2.029.014,02	3,14	2.007.205,54	-1,08
Resultado Nominal	(25.310.300,73)	(7.291.445,38)	-71,19	(5.555.126,90)	-23,81	(5.381.244,13)	-3,13	(4.920.545,81)	-8,56	(4.315.524,90)	-12,30
Dívida Pública Consolidada	47.154.020,28	21.689.669,13	-24,40	16.440.205,32	-53,88	15.925.605,30	-3,13	14.562.184,59	-8,56	12.771.646,21	-12,30
Dívida Consolidada Líquida	42.983.544,32	17.166.402,69	-100,00	9.392.196,20	0,00	9.098.208,12	-3,13	8.319.293,59	-8,56	7.296.369,15	-12,30

Metodologia de Cálculo dos Valores Constantes

ÍNDICES DE INFLAÇÃO					
2016	2017	2018*	2019*	2020	2021
2,00	2,00	14,85	5,30	11,55	16,30

*Inflação Média (% anual) projetada com base no IPCA, divulgado pelo IBGE.

FONTE: Sistema de Administração de Finanças Públicas, Unidade Responsável: Secretaria Municipal De Finanças, Emissão: 16/04/2018, às 10:38:30

 Vera Lúcia Costa Prefeita Municipal	 Arivelton dos Santos Superintendente de Contabilidade CRC-5969-ES	
---	---	---

MUNICÍPIO DE GUAÇUÍ - ES
LEI DE DIRETRIZES ORÇAMENTÁRIAS
ANEXOS DE METAS FISCAIS
Evolução do Patrimônio Líquido
2019





AMF - Tabela IV (Irf, art. 4º, §2º, inciso II)

R\$ 1.00

PREFEITURA CONSOLIDADO						
PATRIMÔNIO LÍQUIDO	2017	%	2016	%	2015	%
Patrimônio/Capital	81.755.830,37	100,000	34.911.731,46	100,000	(83.998.441,16)	100,000
Reservas	0,00	0,000	0,00	0,000	0,00	0,000
Resultado Acumulado	0,00	0,000	0,00	0,000	0,00	0,000
Total	81.755.830,37	100%	34.911.731,46	100%	(83.998.441,16)	100%
REGIME PREVIDENCIÁRIO						
PATRIMÔNIO LÍQUIDO	2017	%	2016	%	2015	%
Patrimônio	58.788.034,47	100,000	694.619,58	100,000	(86.712.374,62)	100,000
Reservas	0,00	0,000	0,00	0,000	0,00	0,000
Lucros ou Prejuízos Acumulados	0,00	0,000	0,00	0,000	0,00	0,000
Total	58.788.034,47	100%	694.619,58	100%	(86.712.374,62)	100%

FONTE: Sistema de Administração de Finanças Públicas, Unidade Responsável: Secretaria Municipal De Finanças, Emissão: 16/04/2018 , às 10:38:

 <hr style="width: 80%; margin: 0 auto;"/> <p>Vera Lucia Costa Prefeita Municipal</p>	 <hr style="width: 80%; margin: 0 auto;"/> <p>Arivelton dos Santos Superintendente de Contabilidade CRC-5969-ES</p>
---	---

MUNICÍPIO DE GUAÇUÍ - ES

LEI DE DIRETRIZES ORÇAMENTÁRIAS ANEXOS DE METAS FISCAIS

ORIGEM E APLICAÇÃO DOS RECURSOS OBTIDOS COM ALIENAÇÃO DE ATIVOS


2019


R\$ 1,00

AMF - Demonstrativo 5 (Lrf, art. 4º, §2º, inciso III)

RECEITAS REALIZADAS	2017 (a)	2016 (b)	2015 (c)
RECEITAS DE CAPITAL - ALIENAÇÃO DE ATIVOS (I)	0,00	220.550,00	0,00
Alienação de Bens Móveis	0,00	220.550,00	0,00
Alienação de Bens Imóveis	0,00	0,00	0,00
DESPESAS EXECUTADAS	2017 (d)	2016 (e)	2015 (f)
APLICAÇÃO DOS RECURSOS DA ALIENAÇÃO DE ATIVOS (II)	220.550,00	177.650,00	0,00
DESPESAS DE CAPITAL	220.550,00	177.650,00	0,00
Investimentos	220.550,00	177.650,00	0,00
Inversões Financeiras	0,00	0,00	0,00
Amortização de Dívida	0,00	0,00	0,00
DESPESAS CORRENTES DOS REGIMES DE PREVIDÊNCIAS	0,00	0,00	0,00
Regime Geral de Previdência Social	0,00	0,00	0,00
Regime Próprio de Previdência de Servidores	0,00	0,00	0,00
SALDO FINANCEIRO	2017 (g) = ((Ia - IIId) + IIIh)	2016 (h) = ((Ib - IIe) + IIIi)	2015 (i) = ((Ic - IIf)
VALOR (III)	0,00	220.550,00	177.650,00

FONTE: Sistema de Administração de Finanças Públicas, Unidade Responsável: Secretaria Municipal De Finanças, Emissão: 16/04/2018 , às 10:38:


Vera Lúcia Costa
Prefeita Municipal


Arivelton dos Santos
Superintendente de Contabilidade
CRC-5969-ES



MUNICÍPIO DE GUAÇUÍ - ES

LEI DE DIRETRIZES ORÇAMENTÁRIAS ANEXOS DE METAS FISCAIS

EITA E DESPESA PREVIDENCIÁRIAS DO REGIME PRÓPRIO DE PREVIDÊNCIA DOS SERVIDORES

2019

CMG-ES
FLS. 23
10/10

AMF - Demonstrativo 6 (LRF, art. 4o, §2o, inciso IV, alínea a)

R\$ 1,00

RECEITAS PREVIDENCIÁRIAS - RPPS			
	2015	2016	2017
RECEITAS CORRENTES (I)	8.729.932,35	7.763.349,97	7.359.653,16
Receita de Contribuições dos Segurados			
Civil			
Ativo			
Inativo			
Pensionista			
Militar			
Ativo			
Inativo			
Pensionista			
Receita de Contribuições Patronais			
Civil			
Ativo			
Inativo			
Pensionista			
Militar			
Ativo			
Inativo			
Pensionista			
Em Regime de Parcelamento de Débitos			
Receita Patrimonial			
Receitas Imobiliárias	1.534.745,50	2.513.784,13	1.702.187,73
Receitas de Valores Mobiliários	1.534.745,50	2.513.784,13	1.702.187,73
Outras Receitas Patrimoniais			
Receita de Serviços			
Receita de Aporte Periódico de Valores Predefinidos	7.195.186,85	5.249.565,84	5.657.465,43
Outras Receitas Correntes			
Compensação Previdenciária do RGPS para o RPPS	7.195.186,85	5.249.565,84	5.657.465,43
Demais Receitas Correntes			
RECEITAS DE CAPITAL (II)			
Alienação de Bens, Direitos e Ativos			
Amortização de Empréstimos			
Outras Receitas de Capital			
TOTAL DAS RECEITAS PREVIDENCIÁRIAS RPPS - (III) = (I + II)	8.729.932,35	7.763.349,97	7.359.653,16
DESPESAS PREVIDENCIÁRIAS - RPPS			
	2015	2016	2017
ADMINISTRAÇÃO (IV)	7.010.237,48	8.043.209,42	9.340.860,84
Despesas Correntes	471.947,11	361.546,73	575.814,49
Despesas de Capital	11.564,55	2.760,00	5.816,93
PREVIDÊNCIA (V)	6.526.725,82	7.678.902,69	8.759.229,42
Benefícios - Civil	6.526.725,82	7.678.902,69	8.759.229,42
Aposentadorias	4.702.498,43	5.633.897,37	6.510.192,33
Pensões	1.824.227,39	2.045.005,32	2.249.037,09
Outros Benefícios Previdenciários			
Benefícios - Militar			
Reformas			
Pensões			
Outros Benefícios Previdenciários			
Outras Despesas Previdenciárias			
Compensação Previdenciária do RPPS para o RGPS			
Demais Despesas Previdenciárias			
TOTAL DAS DESPESAS PREVIDENCIÁRIAS RPPS (VI) = (IV + V)	7.010.237,48	8.043.209,42	9.340.860,84
RESULTADO PREVIDENCIÁRIO (VII) = (III - VI)	1.719.694,87	(279.859,45)	(1.981.207,68)
RECURSOS RPPS ARRECADADOS EM EXERCÍCIOS ANTERIORES			
VALOR	2015	2016	2017
RESERVA ORÇAMENTÁRIA DO RPPS			
VALOR	2015	2016	2017
APORTES DE RECURSOS PARA O REGIME PRÓPRIO DE PREVIDÊNCIA DO SERVIDOR			
	2015	2016	2017
Plano de Amortização - Contribuição Patronal Suplementar			
Plano de Amortização - Aporte Periódico de Valores Predefinidos			
Outros Aportes para o RPPS			
Recursos para Cobertura de Déficit Financeiro			
BENS E DIREITOS DO RPPS			
	2015	2016	2017
Caixa e Equivalentes de Caixa	171.432,70	171.432,70	209,16
Investimentos e Aplicações	(1.048.668,54)	(1.048.668,54)	(5.295.737,18)
Outros Bens e Direitos			

MUNICÍPIO DE GUAÇUÍ - ES

LEI DE DIRETRIZES ORÇAMENTÁRIAS ANEXOS DE METAS FISCAIS

EITA E DESPESA PREVIDENCIÁRIAS DO REGIME PRÓPRIO DE PREVIDÊNCIA DOS SERVIDO

2019

CMG-ES
FLS. 24
10/9

AMF - Demonstrativo 6 (LRF, art. 4o, §2o, inciso IV, alínea a)

R\$ 1.00


RECEITAS PREVIDENCIÁRIAS - RPPS	2015	2016	2017
RECEITAS CORRENTES (VIII)			
Receita de Contribuições dos Segurados			
Civil			
Ativo			
Inativo			
Pensionista			
Militar			
Ativo			
Inativo			
Pensionista			
Receita de Contribuições Patronais			
Civil			
Ativo			
Inativo			
Pensionista			
Militar			
Ativo			
Inativo			
Pensionista			
Em Regime de Parcelamento de Débitos			
Receita Patrimonial			
Receitas Imobiliárias			
Receitas de Valores Mobiliários			
Outras Receitas Patrimoniais			
Receita de Serviços			
Receita de Aporte Periódico de Valores Predefinidos			
Outras Receitas Correntes			
Compensação Previdenciária do RGPS para o RPPS			
Demais Receitas Correntes			
RECEITAS DE CAPITAL (IX)			
Alienação de Bens, Direitos e Ativos			
Amortização de Empréstimos			
Outras Receitas de Capital			
TOTAL DAS RECEITAS PREVIDENCIÁRIAS RPPS - (III) = (I + II)			


DESPESAS PREVIDENCIÁRIAS - RPPS	2015	2016	2017
ADMINISTRAÇÃO (XI)			
Despesas Correntes			
Despesas de Capital			
PREVIDÊNCIA (XII)			
Benefícios - Civil			
Aposentadorias			
Pensões			
Outros Benefícios Previdenciários			
Benefícios - Militar			
Reformas			
Pensões			
Outros Benefícios Previdenciários			
Outras Despesas Previdenciárias			
Compensação Previdenciária do RPPS para o RGPS			
Demais Despesas Previdenciárias			
TOTAL DAS DESPESAS PREVIDENCIÁRIAS RPPS (VI) = (IV + V)			

RESULTADO PREVIDENCIÁRIO (XIV) = (X - XIII)

APORTES DE RECURSOS PARA O PLANO FINANCEIRO DO RPPS	2015	2016	2017
Recursos para Cobertura de Insuficiências Financeiras			
Recursos para Formação de Reserva			

Fonte: Sistema de Administração de Finanças Públicas, Unidade Responsável: Secretaria Municipal De Finanças, Emissão: 16/04/2018 , às 10:3


 Vera Lúcia Costa
 Prefeita Municipal



 Arivelton dos Santos
 Superintendente de Contabilidade
 CRC-5969-ES

MUNICÍPIO DE GUAÇUÍ - ES

LEI DE DIRETRIZES ORÇAMENTÁRIAS ANEXOS DE METAS FISCAIS

PROJEÇÃO ATUARIAL DO REGIME PRÓPRIO DE PREVIDÊNCIA DOS SERVIDORES

2019



AMF - Demonstrativo 6 (LRF, art. 4o, §2o, inciso IV, alínea a)

R\$ 1,00

Exercício	Receitas Previdenciárias (a)	Despesas Previdenciárias (b)	Resultado Previdenciário (c) = (a - b)	Saldo Financeiro do Exercício (d)=(d Exercício anterior + c)
			Ativo Financeiro	10.785.894,12
2018	11.534.310,34	10.220.326,89	1.313.983,45	12.099.877,57
2019	9.171.082,17	8.565.572,61	605.509,56	12.705.387,13
2020	9.014.464,13	8.399.568,88	614.895,25	13.320.282,38
2021	8.799.869,53	8.163.090,78	636.778,75	13.957.061,13
2022	8.620.041,61	8.282.270,59	337.771,02	14.294.832,15
2023	7.995.278,18	8.377.029,67	(381.751,49)	13.913.080,66
2024	7.774.561,38	8.774.143,46	(999.582,08)	12.913.498,58
2025	7.435.495,64	8.957.203,50	(1.521.707,86)	11.391.790,72
2026	7.152.745,80	8.749.203,55	(1.596.457,75)	9.795.332,97
2027	7.040.716,47	8.502.493,06	(1.461.776,59)	8.333.556,38
2028	7.006.870,08	8.189.277,49	(1.182.407,41)	7.151.148,97
2029	6.947.851,60	7.919.379,04	(971.527,44)	6.179.621,53
2030	6.853.298,03	7.463.851,10	(610.553,07)	5.569.068,46
2031	6.811.820,66	7.231.526,14	(419.705,48)	5.149.362,98
2032	6.713.655,58	6.880.419,38	(166.763,80)	4.982.599,18
2033	6.698.054,54	6.674.620,95	23.433,59	5.006.032,77
2034	5.304.713,46	6.549.720,76	(1.245.007,30)	3.761.025,47
2035	5.210.258,74	6.528.307,93	(1.318.049,19)	2.442.976,28
2036	5.082.636,15	6.178.639,79	(1.096.003,64)	1.346.972,64
2037	5.045.400,12	5.918.118,86	(872.718,74)	474.253,90
2038	5.007.999,69	5.632.348,88	(624.349,19)	(150.095,29)
2039	5.019.001,39	5.322.445,81	(303.444,42)	(453.539,71)
2040	4.985.792,19	5.064.623,08	(78.830,89)	(532.370,60)
2041	5.003.834,70	4.755.650,60	248.184,10	(284.186,50)
2042	5.078.755,84	4.455.196,51	623.559,33	339.372,83
2043	5.111.158,25	4.132.168,23	978.990,02	1.318.362,85
2044	5.009.713,17	3.844.035,67	1.165.677,50	2.484.040,35
2045	4.861.418,86	3.601.010,69	1.260.408,17	3.744.448,52
2046	4.569.553,81	3.345.327,43	1.224.226,38	4.968.674,90
2047	4.504.216,61	3.093.760,21	1.410.456,40	6.379.131,30
2048	23.829,30	2.838.302,95	(2.814.473,65)	3.564.657,65
2049	14.354,15	2.583.987,41	(2.569.633,26)	995.024,39
2050	11.661,88	2.353.358,92	(2.341.697,04)	(1.346.672,65)
2051	6.503,43	2.132.608,93	(2.126.105,50)	(3.472.778,15)
2052	4.155,37	1.932.268,49	(1.928.113,12)	(5.400.891,27)
2053	0,00	1.736.334,36	(1.736.334,36)	(7.137.225,63)
2054	0,00	1.557.397,83	(1.557.397,83)	(8.694.623,46)
2055	0,00	1.393.419,32	(1.393.419,32)	(10.088.042,78)
2056	0,00	1.242.289,78	(1.242.289,78)	(11.330.332,56)
2057	0,00	1.104.370,61	(1.104.370,61)	(12.434.703,17)
2058	0,00	978.138,70	(978.138,70)	(13.412.841,87)
2059	0,00	863.195,99	(863.195,99)	(14.276.037,86)
2060	0,00	758.768,40	(758.768,40)	(15.034.806,26)
2061	0,00	661.672,47	(661.672,47)	(15.696.478,73)
2062	0,00	578.121,63	(578.121,63)	(16.274.600,36)
2063	0,00	502.927,63	(502.927,63)	(16.777.527,99)
2064	0,00	435.919,20	(435.919,20)	(17.213.447,19)
2065	0,00	377.529,12	(377.529,12)	(17.590.976,31)
2066	0,00	323.691,67	(323.691,67)	(17.914.667,98)
2067	0,00	276.765,00	(276.765,00)	(18.191.432,98)
2068	0,00	237.415,19	(237.415,19)	(18.428.848,17)
2069	0,00	202.952,98	(202.952,98)	(18.631.801,15)
2070	0,00	171.261,86	(171.261,86)	(18.803.063,01)
2071	0,00	144.188,09	(144.188,09)	(18.947.251,10)
2072	0,00	120.841,55	(120.841,55)	(19.068.092,65)
2073	0,00	101.082,74	(101.082,74)	(19.169.175,39)
2074	0,00	84.034,30	(84.034,30)	(19.253.209,69)

MUNICÍPIO DE GUAÇUÍ - ES

LEI DE DIRETRIZES ORÇAMENTÁRIAS ANEXOS DE METAS FISCAIS

PROJEÇÃO ATUARIAL DO REGIME PRÓPRIO DE PREVIDÊNCIA DOS SERVIDORES

2019


CMG-ES
FLS. 26
10/12


AMF - Demonstrativo 6 (LRF, art. 4o, §2o, inciso IV, alínea a)

R\$ 1,00

Exercício	Receitas Previdenciárias (a)	Despesas Previdenciárias (b)	Resultado Previdenciário (c) = (a - b)	Saldo Financeiro do Exercício (d)=(d Exercício anterior + c)
2075	0,00	68.437,12	(68.437,12)	(19.321.646,81)
2076	0,00	56.040,24	(56.040,24)	(19.377.687,05)
2077	0,00	45.740,49	(45.740,49)	(19.423.427,54)
2078	0,00	36.780,87	(36.780,87)	(19.460.208,41)
2079	0,00	29.354,53	(29.354,53)	(19.489.562,94)
2080	0,00	23.886,71	(23.886,71)	(19.513.449,65)
2081	0,00	19.187,28	(19.187,28)	(19.532.636,93)
2082	0,00	15.199,27	(15.199,27)	(19.547.836,20)
2083	0,00	12.048,61	(12.048,61)	(19.559.884,81)
2084	0,00	9.729,63	(9.729,63)	(19.569.614,44)
2085	0,00	7.882,93	(7.882,93)	(19.577.497,37)
2086	0,00	6.412,35	(6.412,35)	(19.583.909,72)
2087	0,00	5.142,53	(5.142,53)	(19.589.052,25)
2088	0,00	4.211,41	(4.211,41)	(19.593.263,66)
2089	0,00	3.635,64	(3.635,64)	(19.596.899,30)
2090	0,00	3.119,38	(3.119,38)	(19.600.018,68)
2091	0,00	2.797,82	(2.797,82)	(19.602.816,50)
2092	0,00	2.574,11	(2.574,11)	(19.605.390,61)

FONTE: Sistema de Administração de Finanças Públicas, Unidade Responsável: Secretaria Municipal De Finanças, Emissão: 16/04/2018 , às 10:38:48


 Vera Lúcia Costa
 Prefeita Municipal


 Arivelton dos Santos
 Superintendente de Contabilidade
 CRC-5969-ES



MUNICÍPIO DE GUAÇUÍ - ES
LEI DE DIRETRIZES ORÇAMENTÁRIAS
ANEXOS DE METAS FISCAIS
Estimativa e Compensação da Renúncia da Receita
 2019

R\$ 1,00

AMF - Tabela VII (Irf, art. 4º, §2º, inciso II)

Tributo	Modalidade	SETOR/PROGRAMA/BENEFICIÁRIO	RENÚNCIA DE RECEITA PREVISTA			Compensação
			2019	2020	2021	
Imposto sobre a Propriedade Predial e Territorial Urbana - Principal	Alteração de alíquota ou modificação de base de cálculo	Secretaria Municipal de Finanças/Departamento de Tributação/Contribuintes do município	20.000,00	21.000,00	22.000,00	Alteração de alíquota Taxas e tributos
Total			20.000,00	21.000,00	22.000,00	-

FONTE: Sistema de Administração de Finanças Públicas, Unidade Responsável: Secretaria Municipal De Finanças, Emissão: 16/04/2018 , às 10:38:54

 _____ Vera Lúcia Costa Prefeita Municipal	 _____ Arivelton dos Santos Superintendente de Contabilidade CRC-5969-ES
--	--



MUNICÍPIO DE GUAÇUÍ - ES

LEI DE DIRETRIZES ORÇAMENTÁRIAS ANEXOS DE METAS FISCAIS

MARGEM DE EXPANSÃO DAS DESPESAS OBRIGATÓRIAS DE CARÁTER CONTINUADO 2019

CMG-ES


FLS. 28


R\$ 1.00

AMF - Tabela VIII (Irf, art. 4º, §2º, inciso V)

EVENTOS	Valor Previsto para 2019
Aumento Permanente da Receita	7.576.350,51
(-) Transferências Constitucionais	0,00
(-) Transferências ao FUNDEB	7.140.000,00
Saldo Final do Aumento Permanente da Receita (I)	436.350,51
Redução Permanente de Despesa (II)	468.554,46
Margem Bruta (III) = (I) + (II)	904.904,97
Saldo Utilizado Margem Bruta (IV)	0,00
Novas DOCC (Despesa Obrigatória de Carater Continuado)	0,00
Novas DOCC geradas PPP (Parceria Público-Privada)	0,00
Margem Líquida de Expansão de DOCC (V) = (III - IV)	904.904,97

FONTE: Sistema de Administração de Finanças Públicas, Unidade Responsável: Secretaria Municipal De Finanças, Emissão: 16/04/2018 , às 11:08:



Vera Lucia Costa
Prefeita Municipal

Ariyelton dos Santos
Superintendente de Contabilidade
CRC-5969-ES

MUNICÍPIO DE GUAÇUÍ - ES
LEI DE DIRETRIZES ORÇAMENTÁRIAS
ANEXO DE METAS FISCAIS
DEMONSTRATIVO X - TOTAL DAS RECEITAS E MEMÓRIA DE CÁLCULO
2019



R\$ 1.00

LRF, art. 4º § 2º, Inciso III

ESPECIFICAÇÃO	ARRECADADA			PREVISTA		PROJETADA					
	2016	2017	%	2018	%	2019	%	2020	%	2021	%
Receitas Correntes	76.177.098,16	77.386.470,38	1,59	79.740.097,77	0,00	86.753.999,39	8,80	91.339.810,08	5,29	94.625.899,39	3,60
RECEITA TRIBUTÁRIA	4.352.313,06	5.087.644,58	16,90	7.630.560,00	0,00	8.301.736,45	8,80	8.740.569,92	5,29	9.055.025,33	3,60
Impostos	3.581.496,69	4.479.189,75	25,06	6.532.960,00	0,00	7.107.592,63	8,80	7.483.303,16	5,29	7.752.526,45	3,60
Impostos sobre o Patrimônio	1.565.007,40	2.345.138,28	49,85	0,00	0,00	0,00	0,00	0,00	0,00	0,00	0,00
IMPOSTO SOBRE A PROPRIEDADE PREDIAL E TERRITORIAL	649.540,04	1.071.928,39	65,03	0,00	0,00	0,00	0,00	0,00	0,00	0,00	0,00
IMPOSTO SOBRE A RENDA E PROVENTOS DE QUALQUER NATUREZA	513.459,88	707.123,01	37,72	0,00	0,00	0,00	0,00	0,00	0,00	0,00	0,00
IMPOSTO DE RENDA RETIDO NAS FONTES SOBRE OS RECURSOS	446.010,13	673.372,71	50,98	0,00	0,00	0,00	0,00	0,00	0,00	0,00	0,00
IMPOSTO DE RENDA RETIDO NAS FONTES SOBRE OUTROS RECURSOS	67.449,75	33.750,30	-49,96	0,00	0,00	0,00	0,00	0,00	0,00	0,00	0,00
IMPOSTO S/ TRANSM. INTER VIVOS DE BENS IMÓVEIS E DE DIREITOS	402.007,48	566.086,88	40,82	0,00	0,00	0,00	0,00	0,00	0,00	0,00	0,00
Impostos sobre a Renda e Proventos de Qualquer Natureza	2.016.489,29	2.134.051,47	5,83	851.200,00	0,00	926.070,70	8,80	975.023,22	5,29	1.010.101,17	3,60
Imposto sobre a Renda - Retido na Fonte	0,00	0,00	0,00	851.200,00	0,00	926.070,70	8,80	975.023,22	5,29	1.010.101,17	3,60
Imposto sobre a Renda - Retido na Fonte - Trabalho	0,00	0,00	0,00	784.000,00	0,00	852.959,86	8,80	898.047,70	5,29	930.356,34	3,60
Imposto sobre a Renda - Retido na Fonte - Trabalho - Principal	0,00	0,00	0,00	784.000,00	0,00	852.959,86	8,80	898.047,70	5,29	930.356,34	3,60
Imposto sobre a Renda - Retido na Fonte - Outros Rendimentos	0,00	0,00	0,00	67.200,00	0,00	73.110,84	8,80	76.975,52	5,29	79.744,83	3,60
Imposto sobre a Renda - Retido na Fonte - Outros Rendimentos	0,00	0,00	0,00	67.200,00	0,00	73.110,84	8,80	76.975,52	5,29	79.744,83	3,60
IMPOSTO SOBRE SERVIÇOS DE QUALQUER NATUREZA	2.016.489,29	2.134.051,47	5,83	0,00	0,00	0,00	0,00	0,00	0,00	0,00	0,00
IMPOSTO SOBRE SERVIÇOS DE QUALQUER NATUREZA	2.016.489,29	2.134.051,47	5,83	0,00	0,00	0,00	0,00	0,00	0,00	0,00	0,00
Impostos Específicos de Estados/DF Municípios	0,00	0,00	0,00	5.681.780,00	0,00	6.181.521,93	8,80	6.508.279,94	5,29	6.742.425,28	3,60
Impostos sobre o Patrimônio para Estados/DF/Municípios	0,00	0,00	0,00	2.172.800,00	0,00	2.363.917,32	8,80	2.488.875,04	5,29	2.578.416,14	3,60
Imposto sobre a Propriedade Predial e Territorial Urbana	0,00	0,00	0,00	1.780.800,00	0,00	1.937.437,39	8,80	2.039.851,19	5,29	2.113.237,97	3,60
Imposto sobre a Propriedade Predial e Territorial Urbana - Principal	0,00	0,00	0,00	739.200,00	0,00	804.219,29	8,80	846.730,68	5,29	877.193,12	3,60
Imposto sobre a Propriedade Predial e Territorial Urbana - Multas e Juros	0,00	0,00	0,00	89.600,00	0,00	97.481,13	8,80	102.634,02	5,29	106.326,44	3,60
Imposto sobre a Propriedade Predial e Territorial Urbana - Dívida Ativa	0,00	0,00	0,00	784.000,00	0,00	852.959,86	8,80	898.047,70	5,29	930.356,34	3,60
Imposto sobre a Propriedade Predial e Territorial Urbana - Dívida Ativa	0,00	0,00	0,00	168.000,00	0,00	182.777,11	8,80	192.438,79	5,29	199.362,07	3,60
Imposto sobre Transmissão "Inter Vivos" de Bens Imóveis	0,00	0,00	0,00	392.000,00	0,00	426.479,93	8,80	449.023,85	5,29	465.178,17	3,60
Imposto sobre Transmissão "Inter Vivos" de Bens Imóveis e de Direitos	0,00	0,00	0,00	392.000,00	0,00	426.479,93	8,80	449.023,85	5,29	465.178,17	3,60
Impostos sobre a Produção, circulação de Mercadorias e Serviços	0,00	0,00	0,00	3.508.960,00	0,00	3.817.604,61	8,80	4.019.404,90	5,29	4.164.009,14	3,60
Imposto sobre Serviços de Qualquer Natureza	0,00	0,00	0,00	3.508.960,00	0,00	3.817.604,61	8,80	4.019.404,90	5,29	4.164.009,14	3,60
Imposto sobre Serviços de Qualquer Natureza - Principal	0,00	0,00	0,00	2.520.000,00	0,00	2.741.656,68	8,80	2.886.581,88	5,29	2.990.431,08	3,60
Imposto sobre Serviços de Qualquer Natureza - Multas e Juros	0,00	0,00	0,00	89.600,00	0,00	97.481,13	8,80	102.634,02	5,29	106.326,44	3,60
Imposto sobre Serviços de Qualquer Natureza - Dívida Ativa	0,00	0,00	0,00	731.360,00	0,00	795.689,69	8,80	837.750,21	5,29	867.889,55	3,60
Imposto sobre Serviços de Qualquer Natureza - Dívida Ativa - F	0,00	0,00	0,00	168.000,00	0,00	182.777,11	8,80	192.438,79	5,29	199.362,07	3,60
Taxas	770.816,37	608.454,83	-21,06	1.097.600,00	0,00	1.194.143,82	8,80	1.257.266,76	5,29	1.302.498,88	3,60
Taxas pelo Exercício do Poder de Polícia	150.698,28	154.644,19	2,62	115.360,00	0,00	125.506,96	8,80	132.141,30	5,29	136.895,29	3,60
Taxas de Inspeção, Controle e Fiscalização	0,00	0,00	0,00	115.360,00	0,00	125.506,96	8,80	132.141,30	5,29	136.895,29	3,60
Taxas de Inspeção, Controle e Fiscalização	0,00	0,00	0,00	115.360,00	0,00	125.506,96	8,80	132.141,30	5,29	136.895,29	3,60

MUNICÍPIO DE GUAÇUÍ - ES
LEI DE DIRETRIZES ORÇAMENTÁRIAS
ANEXO DE METAS FISCAIS
DEMONSTRATIVO X - TOTAL DAS RECEITAS E MEMÓRIA DE CÁLCULO
2019



R\$ 1,00

LRF, art. 4º § 2º, Inciso III

ESPECIFICAÇÃO	ARRECADADA			PREVISTA		PROJETADA					
	2016	2017	%	2018	%	2019	%	2020	%	2021	%
	2.328.422,63	2.322.668,68	-0,25	3.857.975,00	0,00	4.197.318,62	8,80	4.419.190,76	5,29	4.578.177,92	3,60
Receita de Serviços											
SERVIÇOS ADMINISTRATIVOS	167,29	5.287,61	3.060,74	0,00	0,00	0,00	0,00	0,00	0,00	0,00	0,00
SERVIÇOS DE VENDAS DE EDITAIS	0,00	0,00	0,00	0,00	0,00	0,00	0,00	0,00	0,00	0,00	0,00
OUTROS SERVIÇOS ADMINISTRATIVOS	167,29	5.287,61	3.060,74	0,00	0,00	0,00	0,00	0,00	0,00	0,00	0,00
SERVIÇOS DE CAPAC, ADUÇÃO, TRAT, RESERVAÇÃO E DI	1.795.155,85	1.782.198,10	-0,72	0,00	0,00	0,00	0,00	0,00	0,00	0,00	0,00
SERV. DE COLETA, TRANSPORTE, TRATAMENTO E DESTII	532.877,07	535.182,97	0,43	0,00	0,00	0,00	0,00	0,00	0,00	0,00	0,00
SERVIÇOS DE RELIGAMENTO DE ÁGUA	20,20	0,00	0,00	0,00	0,00	0,00	0,00	0,00	0,00	0,00	0,00
OUTROS SERVIÇOS	202,22	0,00	0,00	0,00	0,00	0,00	0,00	0,00	0,00	0,00	0,00
Serviços Administrativos e Comerciais Gerais	0,00	0,00	0,00	2.956.975,00	0,00	3.217.067,56	8,80	3.387.123,20	5,29	3.508.980,14	3,60
Serviços Administrativos e Comerciais Gerais	0,00	0,00	0,00	2.956.975,00	0,00	3.217.067,56	8,80	3.387.123,20	5,29	3.508.980,14	3,60
Serviços Administrativos e Comerciais Gerais	0,00	0,00	0,00	2.956.975,00	0,00	3.217.067,56	8,80	3.387.123,20	5,29	3.508.980,14	3,60
Serviços Administrativos e Comerciais Gerais	0,00	0,00	0,00	2.956.975,00	0,00	3.217.067,56	8,80	3.387.123,20	5,29	3.508.980,14	3,60
Serviços Administrativos e Comerciais Gerais - Principal	0,00	0,00	0,00	2.956.975,00	0,00	3.217.067,56	8,80	3.387.123,20	5,29	3.508.980,14	3,60
Outros Serviços	0,00	0,00	0,00	901.000,00	0,00	980.251,06	8,80	1.032.067,56	5,29	1.069.197,78	3,60
Outros Serviços	0,00	0,00	0,00	901.000,00	0,00	980.251,06	8,80	1.032.067,56	5,29	1.069.197,78	3,60
Outros Serviços	0,00	0,00	0,00	901.000,00	0,00	980.251,06	8,80	1.032.067,56	5,29	1.069.197,78	3,60
Outros Serviços	0,00	0,00	0,00	901.000,00	0,00	980.251,06	8,80	1.032.067,56	5,29	1.069.197,78	3,60
Outros Serviços - Principal	0,00	0,00	0,00	901.000,00	0,00	980.251,06	8,80	1.032.067,56	5,29	1.069.197,78	3,60
Transferências Correntes	62.004.599,35	63.404.189,57	2,26	60.142.802,77	0,00	65.432.903,56	8,80	68.891.716,19	5,29	71.370.201,01	3,60
Transferências da União e de suas Entidades	0,00	0,00	0,00	29.165.842,77	0,00	31.731.241,13	8,80	33.408.568,77	5,29	34.610.493,13	3,60
Transferências da União - Específica E/M	0,00	0,00	0,00	29.165.842,77	0,00	31.731.241,13	8,80	33.408.568,77	5,29	34.610.493,13	3,60
Participação na Receita da União	0,00	0,00	0,00	18.958.562,77	0,00	20.626.138,99	8,80	21.716.445,93	5,29	22.497.728,31	3,60
Cota-Parte do Fundo de Participação dos Municípios - Cota	0,00	0,00	0,00	16.930.914,77	0,00	18.420.141,10	8,80	19.393.838,01	5,29	20.091.561,01	3,60
Cota-Parte do Fundo de Participação dos Municípios - Cota Me	0,00	0,00	0,00	16.930.914,77	0,00	18.420.141,10	8,80	19.393.838,01	5,29	20.091.561,01	3,60
Cota-Parte do Fundo de Participação do Municípios - 1% C	0,00	0,00	0,00	896.000,00	0,00	974.811,26	8,80	1.026.340,22	5,29	1.063.264,38	3,60
Cota-Parte do Fundo de Participação do Municípios - 1% Cota	0,00	0,00	0,00	896.000,00	0,00	974.811,26	8,80	1.026.340,22	5,29	1.063.264,38	3,60
Cota-Parte do Fundo de Participação dos Municípios - 1% C	0,00	0,00	0,00	1.120.000,00	0,00	1.218.514,08	8,80	1.282.925,28	5,29	1.329.080,48	3,60
Cota-Parte do Fundo de Participação dos Municípios - 1% Cota	0,00	0,00	0,00	1.120.000,00	0,00	1.218.514,08	8,80	1.282.925,28	5,29	1.329.080,48	3,60
Cota-Parte do Imposto Sobre a Propriedade Territorial Rural	0,00	0,00	0,00	11.648,00	0,00	12.672,55	8,80	13.342,42	5,29	13.822,44	3,60
Cota-Parte do Imposto Sobre a Propriedade Territorial Rural - f	0,00	0,00	0,00	11.648,00	0,00	12.672,55	8,80	13.342,42	5,29	13.822,44	3,60
Transferência da Compensação Financeira pela Exploraçã	0,00	0,00	0,00	1.989.344,00	0,00	2.164.324,71	8,80	2.278.731,88	5,29	2.360.712,75	3,60
Cota-parte da Compensação Financeira de Recursos Hídric	0,00	0,00	0,00	112.000,00	0,00	121.851,41	8,80	128.292,53	5,29	132.908,05	3,60
Cota-parte da Compensação Financeira de Recursos Hídricos	0,00	0,00	0,00	112.000,00	0,00	121.851,41	8,80	128.292,53	5,29	132.908,05	3,60
Cota-parte Royalties - Compensação financeira pela Prodi	0,00	0,00	0,00	1.821.344,00	0,00	1.981.547,60	8,80	2.086.293,09	5,29	2.161.350,68	3,60
Cota-parte Royalties - Compensação Financeira pela Produçã	0,00	0,00	0,00	1.821.344,00	0,00	1.981.547,60	8,80	2.086.293,09	5,29	2.161.350,68	3,60
Cota-Parte do Fundo Especial do Petróleo - FEP	0,00	0,00	0,00	56.000,00	0,00	60.925,70	8,80	64.146,26	5,29	66.454,02	3,60
Cota-Parte do Fundo Especial do Petróleo - FEP - Principal	0,00	0,00	0,00	56.000,00	0,00	60.925,70	8,80	64.146,26	5,29	66.454,02	3,60
Transferência de Recursos do Sistema Único de Saúde - S	0,00	0,00	0,00	4.249.840,00	0,00	4.623.651,68	8,80	4.868.059,97	5,29	5.043.195,87	3,60

MUNICÍPIO DE GUAÇUÍ - ES
LEI DE DIRETRIZES ORÇAMENTÁRIAS
ANEXO DE METAS FISCAIS
DEMONSTRATIVO X - TOTAL DAS RECEITAS E MEMÓRIA DE CÁLCULO
2019




R\$ 1.00

LRF, art. 4º § 2º, Inciso III

ESPECIFICAÇÃO	ARRECADADA			PREVISTA		PROJETADA					
	2016	2017	%	2018	%	2019	%	2020	%	2021	%
Transferência de Recursos do Sistema Único de Saúde - S	0,00	0,00	0,00	4.249.840,00	0,00	4.623.651,68	8,80	4.868.059,97	5,29	5.043.195,87	3,60
Transferência de Recursos do Sistema Único de Saúde - S	0,00	0,00	0,00	4.249.840,00	0,00	4.623.651,68	8,80	4.868.059,97	5,29	5.043.195,87	3,60
Transf. de Rec. do SUS - Repasses Fundo a Fundo - ATENÇÃ	0,00	0,00	0,00	638.400,00	0,00	694.553,03	8,80	731.267,41	5,29	757.575,87	3,60
Transf. de Rec. do SUS - Repasses Fundo a Fundo - ATENÇÃ	0,00	0,00	0,00	873.600,00	0,00	950.440,98	8,80	1.000.681,72	5,29	1.036.682,77	3,60
Transf. de Rec. do SUS - Repasses Fundo a Fundo - ATENÇÃ	0,00	0,00	0,00	672.000,00	0,00	731.108,45	8,80	769.755,17	5,29	797.448,29	3,60
Transf. de Rec. do SUS - Repasses Fundo a Fundo - ATENÇÃ	0,00	0,00	0,00	246.400,00	0,00	268.073,10	8,80	282.243,56	5,29	292.397,71	3,60
Transf. de Rec. do SUS - Repasses Fundo a Fundo - ATENÇÃ	0,00	0,00	0,00	246.400,00	0,00	268.073,10	8,80	282.243,56	5,29	292.397,71	3,60
Transf. de Rec. do SUS - Repasses Fundo a Fundo - ATENÇÃ	0,00	0,00	0,00	56.000,00	0,00	60.925,70	8,80	64.146,26	5,29	66.454,02	3,60
Transf. de Rec. do SUS - Repasses Fundo a Fundo - ATENÇÃ	0,00	0,00	0,00	56.000,00	0,00	60.925,70	8,80	64.146,26	5,29	66.454,02	3,60
Transf. de Rec. do SUS - Repasses Fundo a Fundo - ATENÇÃ	0,00	0,00	0,00	11.200,00	0,00	12.185,14	8,80	12.829,25	5,29	13.290,80	3,60
Transf. de Rec. do SUS - Repasses Fundo a Fundo - ATENÇÃ	0,00	0,00	0,00	392.000,00	0,00	426.479,93	8,80	449.023,85	5,29	465.178,17	3,60
Transf. de Rec. do SUS - Repasses Fundo a Fundo - MAC - TE	0,00	0,00	0,00	56.000,00	0,00	60.925,70	8,80	64.146,26	5,29	66.454,02	3,60
Transf. de Rec. do SUS - Repasses Fundo a Fundo - MAC - C.	0,00	0,00	0,00	168.000,00	0,00	182.777,11	8,80	192.438,79	5,29	199.362,07	3,60
Transf. de Rec. do SUS - Repasses Fundo a Fundo - MAC - Ci	0,00	0,00	0,00	22.400,00	0,00	24.370,28	8,80	25.658,51	5,29	26.581,61	3,60
Transf. de Rec. do SUS - Repasses Fundo a Fundo - MAC - O	0,00	0,00	0,00	112.000,00	0,00	121.851,41	8,80	128.292,53	5,29	132.908,05	3,60
Transf. de Rec. do SUS - Repasses Fundo a Fundo - VIGILÂN	0,00	0,00	0,00	112.000,00	0,00	121.851,41	8,80	128.292,53	5,29	132.908,05	3,60
Transf. de Rec. do SUS - Repasses Fundo a Fundo - VIG. EM :	0,00	0,00	0,00	89.600,00	0,00	97.481,13	8,80	102.634,02	5,29	106.326,44	3,60
Transf. de Rec. do SUS - Repasses Fundo a Fundo - VIG. EM :	0,00	0,00	0,00	67.200,00	0,00	73.110,84	8,80	76.975,52	5,29	79.744,83	3,60
Transf. de Rec. do SUS - Repasses Fundo a Fundo - VIG. SAN	0,00	0,00	0,00	11.200,00	0,00	12.185,14	8,80	12.829,25	5,29	13.290,80	3,60
Transf. de Rec. do SUS - Repasses Fundo a Fundo - VIG. EM :	0,00	0,00	0,00	195.440,00	0,00	212.630,71	8,80	223.870,46	5,29	231.924,54	3,60
Transf. de Rec. do SUS - Repasses Fundo a Fundo - ASSISTÉ	0,00	0,00	0,00	224.000,00	0,00	243.702,82	8,80	256.585,06	5,29	265.816,10	3,60
Transf. de Rec. do SUS - Repasses Fundo a Fundo - GESTÁC	0,00	0,00	0,00	741.376,00	0,00	806.586,69	8,80	849.223,25	5,29	879.775,34	3,60
Transferências de Recursos do Fundo Nacional de Assistê	0,00	0,00	0,00	741.376,00	0,00	806.586,69	8,80	849.223,25	5,29	879.775,34	3,60
Transferências de Recursos do Fundo Nacional de Assistê	0,00	0,00	0,00	741.376,00	0,00	806.586,69	8,80	849.223,25	5,29	879.775,34	3,60
Transferências de Recursos do Fundo Nacional de Assistê	0,00	0,00	0,00	741.376,00	0,00	806.586,69	8,80	849.223,25	5,29	879.775,34	3,60
Transf de Rec do FNAS - Principal - BPC NA ESCOLA	0,00	0,00	0,00	6.496,00	0,00	7.067,38	8,80	7.440,97	5,29	7.708,67	3,60
Transf de Rec do FNAS - Principal - PISO F. MÉDIA COMPLEX	0,00	0,00	0,00	98.560,00	0,00	107.229,24	8,80	112.897,42	5,29	116.959,08	3,60
Transf de Rec do FNAS - Principal - ÍNDICE DE GESTÃO DES	0,00	0,00	0,00	22.400,00	0,00	24.370,28	8,80	25.658,51	5,29	26.581,61	3,60
Transf de Rec do FNAS - Principal - ÍNDICE G. DESCENTRAL	0,00	0,00	0,00	74.032,00	0,00	80.543,78	8,80	84.801,36	5,29	87.852,22	3,60
Transf de Rec do FNAS - Principal - PISO BÁSICO FIXO	0,00	0,00	0,00	103.488,00	0,00	112.590,70	8,80	118.542,30	5,29	122.807,04	3,60
Transf de Rec do FNAS - Principal - SERV. CON. E FORT. DE	0,00	0,00	0,00	134.000,00	0,00	145.786,51	8,80	153.492,85	5,29	159.014,99	3,60
Transf de Rec do FNAS - Principal - PISO TRANSIÇÃO MÉDIA	0,00	0,00	0,00	112.000,00	0,00	121.851,41	8,80	128.292,53	5,29	132.908,05	3,60
Transf de Rec do FNAS - Principal - PISO ALTA COMP. I - CRI	0,00	0,00	0,00	61.600,00	0,00	67.018,27	8,80	70.560,89	5,29	73.099,43	3,60
Transf de Rec do FNAS - Principal - PRG. PRIMEIRA INFÂNI	0,00	0,00	0,00	100.800,00	0,00	109.666,27	8,80	115.463,28	5,29	119.617,24	3,60
Transf de Rec do FNAS - Principal - PISO FIXO MEDIA COMPI	0,00	0,00	0,00	22.400,00	0,00	24.370,28	8,80	25.658,51	5,29	26.581,61	3,60
Transferências de Recursos do Fundo Nacional de Assistência	0,00	0,00	0,00	5.600,00	0,00	6.092,57	8,80	6.414,63	5,29	6.645,40	3,60
Transferências de Recursos do Fundo Nacional do Desenv	0,00	0,00	0,00	2.707.040,00	0,00	2.945.148,53	8,80	3.100.830,41	5,29	3.212.387,52	3,60

MUNICÍPIO DE GUAÇUÍ - ES
LEI DE DIRETRIZES ORÇAMENTÁRIAS
ANEXO DE METAS FISCAIS
DEMONSTRATIVO X - TOTAL DAS RECEITAS E MEMÓRIA DE CÁLCULO
 2019




R\$ 1,00

LRF, art. 4º § 2º, Inciso III

ESPECIFICAÇÃO	ARRECADADA			PREVISTA		PROJETADA					
	2016	2017	%	2018	%	2019	%	2020	%	2021	%
	8.471.754,18	9.547.540,93	12,70	0,00	0,00	0,00	0,00	0,00	0,00	0,00	0,00
COTA PARTE DO ICMS	1.980.046,59	2.052.114,83	3,64	0,00	0,00	0,00	0,00	0,00	0,00	0,00	0,00
COTA PARTE DO IPVA	567.733,89	554.060,30	-2,41	0,00	0,00	0,00	0,00	0,00	0,00	0,00	0,00
ICMS - FUNDAP	278.891,16	248.077,96	-11,05	0,00	0,00	0,00	0,00	0,00	0,00	0,00	0,00
COTA PARTE DO IPI	66.927,93	91.250,22	36,34	0,00	0,00	0,00	0,00	0,00	0,00	0,00	0,00
COTA PARTE DA CONTRIBUIÇÃO DE INTERVENÇÃO NO D	0,00	0,00	0,00	0,00	0,00	0,00	0,00	0,00	0,00	0,00	0,00
OUTRAS PARTICIPAÇÕES NA RECEITA DO ESTADO	1.980.411,04	1.010.195,42	0,00	0,00	0,00	0,00	0,00	0,00	0,00	0,00	0,00
TRANSF. DE RECUR. DO ESTADO P/ PRÓG. DE SAÚDE - RI	0,00	806.109,73	0,00	0,00	0,00	0,00	0,00	0,00	0,00	0,00	0,00
TRANSF. DE RECUR. DO ESTADO P/ PRÓG. DE SAÚDE - M.	0,00	73.723,75	0,00	0,00	0,00	0,00	0,00	0,00	0,00	0,00	0,00
TRANSF. DE RECUR. DO ESTADO P/ PRÓG. DE SAÚDE - F/	0,00	130.361,94	0,00	0,00	0,00	0,00	0,00	0,00	0,00	0,00	0,00
TRANSF. DE RECUR. DO ESTADO P/ PRÓG. DE SAÚDE - RI	0,00	0,00	0,00	0,00	0,00	0,00	0,00	0,00	0,00	0,00	0,00
OUTRAS TRANSFERÊNCIAS DOS ESTADOS	3.253.928,86	4.093.636,27	25,81	0,00	0,00	0,00	0,00	0,00	0,00	0,00	0,00
COTA-PARTE ROYALTIES - LEI ESTADUAL Nº 8.308/06 ART	1.980.070,38	2.355.882,28	18,98	0,00	0,00	0,00	0,00	0,00	0,00	0,00	0,00
TRANSFERÊNCIA DE RECURSOS DO FUNDO ESTADUAL D	0,00	0,00	0,00	0,00	0,00	0,00	0,00	0,00	0,00	0,00	0,00
DIVERSAS TRANSFERÊNCIAS DOS ESTADOS	1.273.858,48	1.737.753,99	36,42	0,00	0,00	0,00	0,00	0,00	0,00	0,00	0,00
TRANSFERÊNCIAS MULTIGOVERNAMENTAIS	14.101.908,32	14.548.812,19	3,17	0,00	0,00	0,00	0,00	0,00	0,00	0,00	0,00
TRANSFERÊNCIAS DE RECURSOS DO FUNDEB	14.101.908,32	14.548.812,19	3,17	0,00	0,00	0,00	0,00	0,00	0,00	0,00	0,00
Transferências dos Estados - Específica E/M	0,00	0,00	0,00	14.204.960,00	0,00	15.454.414,08	8,80	16.271.341,35	5,29	16.856.727,69	3,60
Participação na Receita dos Estados	0,00	0,00	0,00	9.434.880,00	0,00	10.264.762,61	8,80	10.807.362,56	5,29	11.196.173,96	3,60
Cota-Parte do ICMS	0,00	0,00	0,00	7.705.600,00	0,00	8.383.376,87	8,80	8.826.525,93	5,29	9.144.073,70	3,60
Cota-Parte do ICMS - Principal	0,00	0,00	0,00	7.705.600,00	0,00	8.383.376,87	8,80	8.826.525,93	5,29	9.144.073,70	3,60
Cota Parte ICMS - Principal - ICMS	0,00	0,00	0,00	6.400.000,00	0,00	6.962.937,60	8,80	7.331.001,60	5,29	7.594.745,60	3,60
Cota Parte ICMS - Principal - ICMS FUNDAP	0,00	0,00	0,00	1.305.600,00	0,00	1.420.439,27	8,80	1.495.524,33	5,29	1.549.328,10	3,60
Cota-Parte do IPVA	0,00	0,00	0,00	1.344.000,00	0,00	1.462.216,90	8,80	1.539.510,34	5,29	1.594.896,58	3,60
Cota-Parte do IPVA - Principal	0,00	0,00	0,00	1.344.000,00	0,00	1.462.216,90	8,80	1.539.510,34	5,29	1.594.896,58	3,60
Cota-Parte do IPI - Municípios	0,00	0,00	0,00	250.880,00	0,00	272.947,15	8,80	287.375,26	5,29	297.714,03	3,60
Cota-Parte do IPI - Municípios - Principal	0,00	0,00	0,00	250.880,00	0,00	272.947,15	8,80	287.375,26	5,29	297.714,03	3,60
Cota-Parte da Contribuição de Intervenção no Domínio Eco	0,00	0,00	0,00	78.400,00	0,00	85.295,99	8,80	89.804,77	5,29	93.035,63	3,60
Cota-Parte da Contribuição de Intervenção no Domínio Econôn	0,00	0,00	0,00	78.400,00	0,00	85.295,99	8,80	89.804,77	5,29	93.035,63	3,60
Outras Participações na Receita dos Estados	0,00	0,00	0,00	56.000,00	0,00	60.925,70	8,80	64.146,26	5,29	66.454,02	3,60
Outras Participações na Receita dos Estados - Principal	0,00	0,00	0,00	56.000,00	0,00	60.925,70	8,80	64.146,26	5,29	66.454,02	3,60
Transferência de Recursos do Estado para Programas de S	0,00	0,00	0,00	602.560,00	0,00	655.560,58	8,80	690.213,80	5,29	715.045,30	3,60
Transferência de Recursos do Estado para Programas de S	0,00	0,00	0,00	602.560,00	0,00	655.560,58	8,80	690.213,80	5,29	715.045,30	3,60
Transferência de Recursos do Estado para Programas de S	0,00	0,00	0,00	602.560,00	0,00	655.560,58	8,80	690.213,80	5,29	715.045,30	3,60
Transferência de Recursos do Estado para Programas de S	0,00	0,00	0,00	602.560,00	0,00	655.560,58	8,80	690.213,80	5,29	715.045,30	3,60
Transf. de Rec. do Estado para Prog. de Saúde - Rep. Fundo	0,00	0,00	0,00	504.000,00	0,00	548.331,34	8,80	577.316,38	5,29	598.086,22	3,60
Transf. de Rec. do Estado para Prog. de Saúde - Rep. Fundo	0,00	0,00	0,00	87.360,00	0,00	95.044,10	8,80	100.068,17	5,29	103.668,28	3,60
Transferência de Recursos do Estado para Programas de Saú	0,00	0,00	0,00	11.200,00	0,00	12.185,14	8,80	12.829,25	5,29	13.290,80	3,60

MUNICÍPIO DE GUAÇUÍ - ES
LEI DE DIRETRIZES ORÇAMENTÁRIAS
ANEXO DE METAS FISCAIS
DEMONSTRATIVO X - TOTAL DAS RECEITAS E MEMÓRIA DE CÁLCULO
2019



R\$ 1,00

LRF, art. 4º § 2º, Inciso III

ESPECIFICAÇÃO	ARRECADADA			PREVISTA		PROJETADA					
	2016	2017	%	2018	%	2019	%	2020	%	2021	%
RECEITA DA DÍVIDA ATIVA DO IMPOSTO SOBRE SERVIÇOS	66.145,01	20.627,87	-68,81	0,00	0,00	0,00	0,00	0,00	0,00	0,00	0,00
RECEITA DÍVIDA ATIVA - DEMAIS TRIBUTOS	82.756,18	122.228,33	47,70	0,00	0,00	0,00	0,00	0,00	0,00	0,00	0,00
RECEITAS DIVERSAS	25.212,50	85.548,76	239,31	530.320,00	0,00	577.008,78	8,80	607.465,12	5,28	629.319,60	3,60
Compensações Financeiras entre o Regime Geral e os Reg	0,00	0,00	0,00	56.000,00	0,00	60.925,70	8,80	64.146,26	5,29	66.454,02	3,60
Compensações Financeiras entre o Regime Geral e os Reg	0,00	0,00	0,00	56.000,00	0,00	60.925,70	8,80	64.146,26	5,29	66.454,02	3,60
Compensações Financeiras entre o Regime Geral e os Regime	0,00	0,00	0,00	56.000,00	0,00	60.925,70	8,80	64.146,26	5,29	66.454,02	3,60
Outras Receitas	25.212,50	85.548,76	239,31	474.320,00	0,00	516.083,08	8,80	543.318,86	5,28	562.865,58	3,60
Outras Receitas - Primárias	0,00	0,00	0,00	1.120,00	0,00	1.260,88	12,58	1.282,93	1,75	1.329,08	3,60
Outras Receitas - Primárias - Multas e Juros	0,00	0,00	0,00	1.120,00	0,00	1.260,88	12,58	1.282,93	1,75	1.329,08	3,60
Outras Receitas - Financeiras	0,00	0,00	0,00	473.200,00	0,00	514.822,20	8,80	542.035,93	5,29	561.536,50	3,60
Outras Receitas - Financeiras - Principal	0,00	0,00	0,00	468.160,00	0,00	509.338,89	8,80	536.262,77	5,29	555.555,64	3,60
Outras Receitas - Financeiras - Multas e Juros	0,00	0,00	0,00	5.040,00	0,00	5.483,31	8,80	5.773,16	5,29	5.980,86	3,60
Receitas de Capital	3.734.674,00	1.049.641,15	-71,89	1.253.280,00	0,00	1.363.517,25	8,80	1.870.124,71	37,15	2.455.420,13	31,30
Alienação de Bens	220.550,00	0,00	0,00	0,00	0,00	0,00	0,00	0,00	0,00	0,00	0,00
Alienação de Bens Móveis	220.550,00	0,00	0,00	0,00	0,00	0,00	0,00	0,00	0,00	0,00	0,00
ALIENAÇÃO DE VEÍCULOS	125.100,00	0,00	0,00	0,00	0,00	0,00	0,00	0,00	0,00	0,00	0,00
ALIENAÇÃO DE OUTROS BENS MÓVEIS	95.450,00	0,00	0,00	0,00	0,00	0,00	0,00	0,00	0,00	0,00	0,00
Transferências de Capital	3.514.124,00	1.049.641,15	-70,13	1.253.280,00	0,00	1.363.517,25	8,80	1.870.124,71	37,15	2.455.420,13	31,30
Transferências da União e de suas Entidades	0,00	0,00	0,00	1.024.800,00	0,00	1.114.940,38	8,80	1.608.407,96	44,26	2.184.287,72	35,80
Transferências da União	0,00	0,00	0,00	1.024.800,00	0,00	1.114.940,38	8,80	1.608.407,96	44,26	2.184.287,72	35,80
Transferência de Convênios da União e de suas Entidades	0,00	0,00	0,00	11.200,00	0,00	12.185,14	8,80	12.829,25	5,29	13.290,80	3,60
Transferências de Convênio da União para o Sistema Único	0,00	0,00	0,00	11.200,00	0,00	12.185,14	8,80	12.829,25	5,29	13.290,80	3,60
Transferências de Convênio da União para o Sistema Único de	0,00	0,00	0,00	56.000,00	0,00	60.925,70	8,80	64.146,26	5,29	66.454,02	3,60
Transferências de Convênio da União destinadas a Prograr	0,00	0,00	0,00	56.000,00	0,00	60.925,70	8,80	64.146,26	5,29	66.454,02	3,60
Transferências de Convênio da União destinadas a Programas	0,00	0,00	0,00	784.000,00	0,00	852.959,86	8,80	898.047,70	5,29	930.356,34	3,60
Transferências de Convênios da União destinadas a Progr	0,00	0,00	0,00	784.000,00	0,00	852.959,86	8,80	898.047,70	5,29	930.356,34	3,60
Transferências de Convênios da União destinadas a Programa	0,00	0,00	0,00	0,00	0,00	0,00	0,00	434.531,34	0,00	968.179,09	122,81
Transferências de Convênios da União destinadas a Progr	0,00	0,00	0,00	0,00	0,00	0,00	0,00	434.531,34	0,00	968.179,09	122,81
Transferências de Convênios da União destinadas a Programa	0,00	0,00	0,00	173.600,00	0,00	188.869,68	8,80	198.853,41	5,29	206.007,47	3,60
Outras Transferências de Convênios da União	0,00	0,00	0,00	173.600,00	0,00	188.869,68	8,80	198.853,41	5,29	206.007,47	3,60
Outras Transferências de Convênios da União - Principal	0,00	0,00	0,00	56.000,00	0,00	60.925,70	8,80	64.146,26	5,29	66.454,02	3,60
Outras Transferências de Convênios da União - Principal - FM/	0,00	0,00	0,00	117.600,00	0,00	127.943,98	8,80	134.707,15	5,29	139.553,45	3,60
Outras Transferências de Convênios da União - Principal	0,00	0,00	0,00	228.480,00	0,00	248.576,87	8,80	261.716,75	5,29	271.132,41	3,60
Transferências dos Estados e do Distrito Federal e de suas	0,00	0,00	0,00	228.480,00	0,00	248.576,87	8,80	261.716,75	5,29	271.132,41	3,60
Transferências dos Estados, Distrito Federal, e de suas En	0,00	0,00	0,00	228.480,00	0,00	248.576,87	8,80	261.716,75	5,29	271.132,41	3,60
Transferências de Convênios dos Estados e do Distrito Fed	0,00	0,00	0,00	228.480,00	0,00	248.576,87	8,80	261.716,75	5,29	271.132,41	3,60


MUNICÍPIO DE GUAÇUÍ - ES
LEI DE DIRETRIZES ORÇAMENTÁRIAS
ANEXO DE METAS FISCAIS
DEMONSTRATIVO X - TOTAL DAS RECEITAS E MEMÓRIA DE CÁLCULO
2019


RS 1,00

LRF, art. 4º § 2º, Inciso III

ESPECIFICAÇÃO	ARRECADADA			PREVISTA		PROJETADA					
	2016	2017	%	2018	%	2019	%	2020	%	2021	%
DEDUÇÃO DA RECEITA PARA FORMAÇÃO DO FUNDEB - IC	(17.458,20)	(18.455,88)	5,71	0,00	0,00	0,00	0,00	0,00	0,00	0,00	0,00
DEDUÇÃO DAS RECEITAS DE TRANSFERÊNCIA DOS EST/	(2.260.066,64)	(2.481.123,54)	9,78	0,00	0,00	0,00	0,00	0,00	0,00	0,00	0,00
DEDUÇÃO DAS RECEITAS DE TRANSFERÊNCIA DOS EST/	(2.260.066,64)	(2.481.123,54)	9,78	0,00	0,00	0,00	0,00	0,00	0,00	0,00	0,00
DEDUÇÃO DA RECEITA PARA FORMAÇÃO DO FUNDEB - IC	(1.725.178,75)	(1.928.337,36)	11,78	0,00	0,00	0,00	0,00	0,00	0,00	0,00	0,00
DEDUÇÃO DA RECEITA PARA FORMAÇÃO DO FUNDEB - IP	(364.858,06)	(391.326,35)	7,25	0,00	0,00	0,00	0,00	0,00	0,00	0,00	0,00
DEDUÇÃO DA RECEITA PARA FORMAÇÃO DO FUNDEB - IC	(114.251,54)	(112.640,55)	-1,41	0,00	0,00	0,00	0,00	0,00	0,00	0,00	0,00
DEDUÇÃO DA RECEITA PARA FORMAÇÃO DO FUNDEB - IP	(55.778,29)	(48.819,28)	-12,48	0,00	0,00	0,00	0,00	0,00	0,00	0,00	0,00
TOTAL DA RECEITA	76.716.434,91	75.230.828,67	-1,94	86.134.541,77	14,49	93.710.892,28	8,80	99.098.978,77	5,75	103.182.230,87	4,12

FONTE: Sistema de Administração de Finanças Públicas, Unidade Responsável: Secretaria Municipal De Finanças, Emissão: 16/04/2018 , às 10:38:58


 Vera Lúcia Costa
 Prefeita Municipal


 Ariyelton dos Santos
 Superintendente de Contabilidade
 CRC-5969-ES



MUNICÍPIO DE GUAÇUÍ - ES
LEI DE DIRETRIZES ORÇAMENTÁRIAS
ANEXO DE METAS FISCAIS
DEMONSTRATIVO XI - TOTAL DAS DESPESAS E MEMÓRIA DE CÁLCULO
2019



R\$ 1,00

LRF, art. 4º § 2º, Inciso III

ESPECIFICAÇÃO	REALIZADA			PREVISTA		PROJETADA					
	2016	2017	%	2018	%	2019	%	2020	%	2021	%
DESPESAS CORRENTES	66.682.181,70	69.114.088,46	3,65	77.021.612,17	11,44	83.796.398,51	8,80	88.614.553,27	5,75	92.264.943,21	4,12
PESSOAL E ENCARGOS SOCIAIS	41.877.022,48	44.554.825,97	6,39	47.072.507,17	5,65	51.213.000,12	8,80	54.158.107,97	5,75	56.392.865,61	4,13
TRANSFERÊNCIAS A CONSÓRCIOS PÚBLICOS	0,00	17.546,20	0,00	50.000,00	184,96	54.397,95	8,80	57.525,00	5,75	59.900,00	4,13
RATEIO PELA PARTICIPAÇÃO EM CONSÓRCIOS PÚBLICOS	0,00	17.546,20	0,00	50.000,00	184,96	54.397,95	8,80	57.525,00	5,75	59.900,00	4,13
APLICACOES DIRETAS	41.526.611,44	43.881.768,60	5,67	43.556.415,12	-0,74	47.387.636,13	8,80	50.112.844,06	5,75	52.180.587,33	4,13
APOSENTADORIAS E REFORMAS	5.633.897,37	6.510.192,33	15,55	6.500.000,00	-0,16	7.071.733,50	8,80	7.478.250,00	5,75	7.787.000,00	4,13
PENSOES	2.045.005,32	2.249.037,09	9,98	2.000.000,00	-11,07	2.175.918,00	8,80	2.301.000,00	5,75	2.396.000,00	4,13
CONTRATAÇÃO POR TEMPO DETERMINADO	7.304.926,18	7.584.294,76	3,82	6.816.450,00	-10,12	7.416.018,13	8,80	7.842.325,73	5,75	8.166.107,10	4,13
OUTROS BENEFÍCIOS PREVIDENCIÁRIOS DO SERVIDOR	1.769,17	525,99	0,00	55.600,00	10.470,54	60.490,53	8,80	63.967,80	5,75	66.608,80	4,13
VENCIMENTOS E VANTAGENS FIXAS - PESSOAL CIVIL	24.438.440,10	25.074.882,56	2,60	24.711.176,57	-1,45	26.884.746,95	8,80	28.430.208,65	5,75	29.603.989,54	4,13
OBRIGACOES PATRONAIS	2.013.961,55	2.388.617,37	18,60	3.223.388,55	34,95	3.506.914,59	8,80	3.708.508,54	5,75	3.861.619,49	4,13
OUTRAS DESPESAS VARIÁVEIS - PESSOAL CIVIL	88.611,75	74.218,50	-16,24	93.800,00	26,38	102.050,55	8,80	107.916,90	5,75	112.372,40	4,13
DESPESAS DE EXERCÍCIOS ANTERIORES	0,00	0,00	0,00	150.000,00	0,00	163.193,85	8,80	172.575,00	5,75	179.700,00	4,13
INDENIZAÇÕES E RESTITUIÇÕES TRABALHISTAS	0,00	0,00	0,00	6.000,00	0,00	6.570,03	9,50	8.091,44	23,16	7.190,00	-11,14
APLICACOES DIRETAS - OPER. INTRA-ORÇAMENTARIAS	350.411,04	655.511,17	87,07	3.466.092,05	428,76	3.770.966,04	8,80	3.987.738,91	5,75	4.152.378,28	4,13
OBRIGACOES PATRONAIS - OP. INTRA-ORÇAMENTARIAS	350.411,04	655.511,17	87,07	3.466.092,05	428,76	3.770.966,04	8,80	3.987.738,91	5,75	4.152.378,28	4,13
JUROS E ENCARGOS DA DÍVIDA	560.453,79	463.297,87	-17,34	1.676.000,00	261,75	1.823.419,28	8,80	1.928.238,00	5,75	2.007.848,00	4,13
APLICACOES DIRETAS	560.453,79	463.297,87	-17,34	1.676.000,00	261,75	1.823.419,28	8,80	1.928.238,00	5,75	2.007.848,00	4,13
JUROS SOBRE A DÍVIDA POR CONTRATO	560.453,79	463.297,87	-17,34	1.676.000,00	261,75	1.823.419,28	8,80	1.928.238,00	5,75	2.007.848,00	4,13
OUTRAS DESPESAS CORRENTES	24.244.705,43	24.095.964,62	-0,61	28.273.105,00	17,34	30.759.979,11	8,80	32.528.207,30	5,75	33.864.229,60	4,11
TRANSFERÊNCIAS A UNIÃO	25.532,34	19.775,89	-22,55	141.200,00	614,00	153.619,81	8,80	162.450,60	5,75	162.207,41	-0,15
CONTRIBUIÇÕES	18.000,00	18.000,00	0,00	18.000,00	0,00	19.583,26	8,80	20.709,00	5,75	14.613,81	-29,43
INDENIZAÇÕES E RESTITUIÇÕES	7.532,34	1.775,89	-76,42	123.200,00	6.837,37	134.036,55	8,80	141.741,60	5,75	147.593,60	4,13
TRANSFERÊNCIAS A INSTITUIÇÕES PRIVADAS SEM FINS LUCRATIVOS	3.056.776,46	3.147.248,48	2,96	3.401.500,00	8,08	3.700.692,55	8,80	3.913.425,75	5,75	4.074.997,00	4,13
CONTRIBUIÇÕES	1.173,32	0,00	0,00	45.000,00	0,00	48.958,16	8,80	51.772,50	5,75	53.910,00	4,13
SUBVENÇÕES SOCIAIS	3.055.603,14	3.147.248,48	3,00	3.356.500,00	6,65	3.651.734,39	8,80	3.861.653,25	5,75	4.021.087,00	4,13
TRANSFERÊNCIAS A CONSÓRCIOS PÚBLICOS	48.793,40	27.264,23	-44,12	1.662.000,00	5.995,90	1.808.187,86	8,80	1.912.131,00	5,75	1.991.076,00	4,13
RATEIO PELA PARTICIPAÇÃO EM CONSÓRCIO PÚBLICO	48.793,40	27.264,23	-44,12	1.662.000,00	5.995,90	1.808.187,86	8,80	1.912.131,00	5,75	1.991.076,00	4,13
APLICACOES DIRETAS	21.109.024,77	20.865.361,25	-1,15	22.749.405,00	9,03	24.750.419,97	8,80	26.173.190,45	5,75	27.253.787,19	4,13
OUTROS BENEFÍCIOS ASSISTENCIAIS	94.510,95	191.974,78	103,12	449.500,00	134,15	489.037,58	8,80	517.149,75	5,75	538.501,00	4,13
DIARIAS - PESSOAL CIVIL	544.630,00	445.539,00	-18,19	679.500,00	52,51	739.268,15	8,80	781.764,75	5,75	814.041,00	4,13
AUXÍLIO FINANCEIRO A ESTUDANTES	0,00	0,00	0,00	36.000,00	0,00	39.166,52	8,80	41.418,00	5,75	43.128,00	4,13
MATERIAL DE CONSUMO	5.975.250,02	5.512.012,49	-7,75	5.749.575,00	4,31	6.255.301,87	8,80	6.614.886,04	5,75	6.887.990,85	4,13
PREMIACOES CULT., ART., CIENT., DESP. E OUTR.	57.660,00	22.380,00	-61,19	88.000,00	293,21	95.740,39	8,80	101.244,00	5,75	105.424,00	4,13
MATERIAL DE DISTRIBUIÇÃO GRATUITA	323.129,51	378.985,94	17,29	589.400,00	55,52	641.243,03	8,80	678.104,70	5,75	706.101,20	4,13

MUNICÍPIO DE GUAÇUÍ - ES
LEI DE DIRETRIZES ORÇAMENTÁRIAS
ANEXO DE METAS FISCAIS
DEMONSTRATIVO XI - TOTAL DAS DESPESAS E MEMÓRIA DE CÁLCULO
2019




R\$ 1,00

LRF, art. 4º § 2º, Inciso III


ESPECIFICAÇÃO	REALIZADA			PREVISTA		PROJETADA					
	2016	2017	%	2018	%	2019	%	2020	%	2021	%
PASSAGENS E DESPESAS COM LOCOMOÇÃO	4.632,77	7.441,12	60,62	31.000,00	316,60	33.726,74	8,80	35.665,50	5,75	37.138,00	4,13
OUTRAS DESP. PESSOAL DEC. CONTRATOS TERC.	0,00	0,00	0,00	3.000,00	0,00	3.263,88	8,80	3.451,50	5,75	3.594,00	4,13
SERVICOS DE CONSULTORIA	0,00	1.170,00	0,00	10.000,00	754,70	10.879,59	8,80	11.505,00	5,75	11.980,00	4,13
OUTROS SERVICOS DE TERCEIROS - PESSOA FISICA	1.245.106,36	872.864,59	-29,90	783.700,00	-10,22	852.633,46	8,80	901.646,85	5,75	938.872,60	4,13
OUTROS SERVICOS DE TERCEIROS-PESSOA JURIDICA	8.873.975,37	9.174.649,31	3,39	9.793.430,00	6,74	10.654.850,31	8,80	11.267.341,21	5,75	11.732.529,14	4,13
CONTRIBUIÇÕES	3.100,00	3.300,00	6,45	8.000,00	142,42	8.703,67	8,80	9.204,00	5,75	9.584,00	4,13
AUXILIO-ALIMENTACAO	842.629,97	885.288,60	5,06	991.240,00	11,97	1.078.428,48	8,80	1.140.421,62	5,75	1.187.505,52	4,13
OBRIGACOES TRIBUTARIAS E CONTRIBUTIVAS	513.655,36	527.490,14	2,69	676.000,00	28,15	735.460,28	8,80	777.738,00	5,75	809.848,00	4,13
OUTROS AUXILIOS FINANCEIROS A PESSOA FISICA	14.300,00	44.800,00	213,29	139.800,00	212,05	152.096,67	8,80	160.839,90	5,75	167.480,40	4,13
SENTENCAS JUDICIAIS	2.567.151,09	2.636.218,48	2,69	2.665.760,00	1,12	2.900.237,59	8,80	3.066.956,88	5,75	3.193.580,48	4,13
DESPESAS DE EXERCICIOS ANTERIORES	4.937,09	104.441,20	2.015,44	26.000,00	-75,11	28.286,95	8,80	29.913,00	5,75	31.148,00	4,13
INDENIZACOES E RESTITUICOES	44.356,28	56.805,60	28,07	29.500,00	-48,07	32.094,81	8,80	33.939,75	5,75	35.341,00	4,13
APLICACOES DIRETAS - OPER. INTRA-ORCAMENTARIAS	4.578,46	36.314,77	693,17	319.000,00	778,43	347.058,92	8,80	367.009,50	5,75	382.162,00	4,13
APORTE PARA COBERTURA DO DÉFICIT ATUARIAL DO RP	4.578,46	36.314,77	693,17	319.000,00	778,43	347.058,92	8,80	367.009,50	5,75	382.162,00	4,13
DESPESAS DE CAPITAL	7.830.720,26	6.012.096,54	-23,22	7.270.000,00	20,92	7.909.461,93	8,80	8.364.135,00	5,75	8.709.460,00	4,13
INVESTIMENTOS	4.423.810,83	2.917.285,15	-34,05	5.440.000,00	86,47	5.918.496,96	8,80	6.258.720,00	5,75	6.517.120,00	4,13
TRANSFERÊNCIAS A CONSÓRCIOS PÚBLICOS	0,00	0,00	0,00	0,00	0,00	0,00	0,00	0,00	0,00	0,00	0,00
RATEIO PELA PARTICIPAÇÃO EM CONSÓRCIO PÚBLICO	0,00	0,00	0,00	0,00	0,00	0,00	0,00	0,00	0,00	0,00	0,00
APLICACOES DIRETAS	4.423.810,83	2.917.285,15	-34,05	5.440.000,00	86,47	5.918.496,96	8,80	6.258.720,00	5,75	6.517.120,00	4,13
MATERIAL DE CONSUMO	339,00	2.514,21	641,65	0,00	0,00	0,00	0,00	0,00	0,00	0,00	0,00
OUTROS SERVICOS DE TERCEIROS- PESSOA JURIDICA	0,00	0,00	0,00	0,00	0,00	0,00	0,00	0,00	0,00	0,00	0,00
OBRAS E INSTALACOES	3.587.374,36	1.780.460,45	-50,37	3.651.000,00	105,06	3.972.138,31	8,80	4.200.475,50	5,75	4.373.898,00	4,13
EQUIPAMENTOS E MATERIAL PERMANENTE	836.097,47	1.134.310,49	35,67	1.574.000,00	38,76	1.712.447,47	8,80	1.810.887,00	5,75	1.885.652,00	4,13
AQUISICAO DE IMOVEIS	0,00	0,00	0,00	215.000,00	0,00	233.911,18	8,80	247.357,50	5,75	257.570,00	4,13
AMORTIZAÇÃO DE DÍVIDA	3.406.909,43	3.094.811,39	-9,16	1.830.000,00	-40,87	1.990.964,97	8,80	2.105.415,00	5,75	2.192.340,00	4,13
APLICACOES DIRETAS	3.406.909,43	3.094.811,39	-9,16	1.830.000,00	-40,87	1.990.964,97	8,80	2.105.415,00	5,75	2.192.340,00	4,13
PRINCIPAL DA DIVIDA CONTRATUAL RESGATADO	3.406.909,43	3.094.811,39	-9,16	1.830.000,00	-40,87	1.990.964,97	8,80	2.105.415,00	5,75	2.192.340,00	4,13
RESERVA DE CONTINGÊNCIA	0,00	0,00	0,00	1.842.929,60	0,00	2.005.031,84	8,80	2.120.290,50	5,75	2.207.829,66	4,13
RESERVA DE CONTINGÊNCIA	0,00	0,00	0,00	1.842.929,60	0,00	2.005.031,84	8,80	2.120.290,50	5,75	2.207.829,66	4,13
RESERVA DE CONTINGÊNCIA	0,00	0,00	0,00	1.842.929,60	0,00	2.005.031,84	8,80	2.120.290,50	5,75	2.207.829,66	4,13
RESERVA DE CONTINGÊNCIA	0,00	0,00	0,00	1.842.929,60	0,00	2.005.031,84	8,80	2.120.290,50	5,75	2.207.829,66	4,13
TOTAL DA DESPESA	74.512.901,96	75.126.185,00	0,82	86.134.541,77	14,65	93.710.892,28	8,80	99.098.978,77	5,75	103.182.232,87	4,12

FONTE: Sistema de Administração de Finanças Públicas, Unidade Responsável: Secretaria Municipal De Finanças, Emissão: 16/04/2018 , às 10:40:12

→ **MUNICÍPIO DE GUAÇUÍ - ES** →
LEI DE DIRETRIZES ORÇAMENTÁRIAS
ANEXO DE METAS FISCAIS
DEMONSTRATIVO XI - TOTAL DAS DESPESAS E MEMÓRIA DE CÁLCULO
2019



Vera Lúcia Costa
Prefeita Municipal



Ariyelton dos Santos
Superintendente de Contabilidade
CRC-5969-ES



MUNICÍPIO DE GUAÇUÍ - ES
LEI DE DIRETRIZES ORÇAMENTÁRIAS
ANEXO DE METAS FISCAIS
DEMONSTRATIVO XII - RECEITA PRIMÁRIA E MEMÓRIA DE CÁLCULO
2019



R\$ 1,00

LRF, art. 4º § 2º, Inciso III

ESPECIFICAÇÃO	ARRECADADA			PREVISTA		PROJETADA					
	2016	2017	%	2018	%	2019	%	2020	%	2021	%
Receitas Correntes	76.177.098,16	77.386.470,38	1,59	79.740.097,77	0,00	86.753.999,39	8,80	91.339.810,08	5,29	94.625.899,39	3,60
RECEITA TRIBUTÁRIA	4.352.313,06	5.087.644,58	16,90	7.630.560,00	0,00	8.301.736,45	8,80	8.740.569,92	5,29	9.055.025,33	3,60
Impostos	3.581.496,69	4.479.189,75	25,06	6.532.960,00	0,00	7.107.592,63	8,80	7.483.303,16	5,29	7.752.526,45	3,60
Impostos sobre o Patrimônio	1.565.007,40	2.345.138,28	49,85	0,00	0,00	0,00	0,00	0,00	0,00	0,00	0,00
IMPOSTO SOBRE A PROPRIEDADE PREDIAL E TERRITÓRI	649.540,04	1.071.928,39	65,03	0,00	0,00	0,00	0,00	0,00	0,00	0,00	0,00
IMPOSTO SOBRE A RENDA E PROVENTOS DE QUALQUER	513.459,88	707.123,01	37,72	0,00	0,00	0,00	0,00	0,00	0,00	0,00	0,00
IMPOSTO DE RENDA RETIDO NAS FONTES SOBRE OS REI	446.010,13	673.372,71	50,98	0,00	0,00	0,00	0,00	0,00	0,00	0,00	0,00
IMPOSTO DE RENDA RETIDO NAS FONTES SOBRE OUTRC	67.449,75	33.750,30	-49,96	0,00	0,00	0,00	0,00	0,00	0,00	0,00	0,00
IMPOSTO S/ TRANSM. INTER VIVOS DE BENS IMÓVEIS E D	402.007,48	566.086,88	40,82	0,00	0,00	0,00	0,00	0,00	0,00	0,00	0,00
Impostos sobre a Renda e Proventos de Qualquer Natureza	2.016.489,29	2.134.051,47	5,83	851.200,00	0,00	926.070,70	8,80	975.023,22	5,29	1.010.101,17	3,60
Imposto sobre a Renda - Retido na Fonte	0,00	0,00	0,00	851.200,00	0,00	926.070,70	8,80	975.023,22	5,29	1.010.101,17	3,60
Imposto sobre a Renda - Retido na Fonte - Trabalho	0,00	0,00	0,00	784.000,00	0,00	852.959,86	8,80	898.047,70	5,29	930.356,34	3,60
Imposto sobre a Renda - Retido na Fonte - Trabalho - Principal	0,00	0,00	0,00	784.000,00	0,00	852.959,86	8,80	898.047,70	5,29	930.356,34	3,60
Imposto sobre a Renda - Retido na Fonte - Outros Rendime	0,00	0,00	0,00	67.200,00	0,00	73.110,84	8,80	76.975,52	5,29	79.744,83	3,60
Imposto sobre a Renda - Retido na Fonte - Outros Rendimento	0,00	0,00	0,00	67.200,00	0,00	73.110,84	8,80	76.975,52	5,29	79.744,83	3,60
IMPOSTO SOBRE SERVIÇOS DE QUALQUER NATUREZA	2.016.489,29	2.134.051,47	5,83	0,00	0,00	0,00	0,00	0,00	0,00	0,00	0,00
IMPOSTO SOBRE SERVIÇOS DE QUALQUER NATUREZA	2.016.489,29	2.134.051,47	5,83	0,00	0,00	0,00	0,00	0,00	0,00	0,00	0,00
Impostos Específicos de Estados/DF Municípios	0,00	0,00	0,00	5.681.760,00	0,00	6.181.521,93	8,80	6.508.279,94	5,29	6.742.425,28	3,60
Impostos sobre o Patrimônio para Estados/DF/Municípios	0,00	0,00	0,00	2.172.800,00	0,00	2.363.917,32	8,80	2.488.875,04	5,29	2.578.416,14	3,60
Imposto sobre a Propriedade Predial e Territorial Urbana	0,00	0,00	0,00	1.780.800,00	0,00	1.937.437,39	8,80	2.039.851,19	5,29	2.113.237,97	3,60
Imposto sobre a Propriedade Predial e Territorial Urbana - Prin	0,00	0,00	0,00	739.200,00	0,00	804.219,29	8,80	846.730,68	5,29	877.193,12	3,60
Imposto sobre a Propriedade Predial e Territorial Urbana - Mult	0,00	0,00	0,00	89.600,00	0,00	97.481,13	8,80	102.634,02	5,29	106.326,44	3,60
Imposto sobre a Propriedade Predial e Territorial Urbana - Divi	0,00	0,00	0,00	784.000,00	0,00	852.959,86	8,80	898.047,70	5,29	930.356,34	3,60
Imposto sobre a Propriedade Predial e Territorial Urbana - Divi	0,00	0,00	0,00	168.000,00	0,00	182.777,11	8,80	192.438,79	5,29	199.362,07	3,60
Imposto sobre Transmissão "Inter Vivos" de Bens Imóveis	0,00	0,00	0,00	392.000,00	0,00	426.479,93	8,80	449.023,85	5,29	465.178,17	3,60
Imposto sobre Transmissão "Inter Vivos" de Bens Imóveis e de	0,00	0,00	0,00	392.000,00	0,00	426.479,93	8,80	449.023,85	5,29	465.178,17	3,60
Impostos sobre a Produção, circulação de Mercadorias e S	0,00	0,00	0,00	3.508.960,00	0,00	3.817.604,61	8,80	4.019.404,90	5,29	4.164.009,14	3,60
Imposto sobre Serviços de Qualquer Natureza	0,00	0,00	0,00	3.508.960,00	0,00	3.817.604,61	8,80	4.019.404,90	5,29	4.164.009,14	3,60
Imposto sobre Serviços de Qualquer Natureza - Principal	0,00	0,00	0,00	2.520.000,00	0,00	2.741.656,68	8,80	2.886.581,88	5,29	2.990.431,08	3,60
Imposto sobre Serviços de Qualquer Natureza - Multas e Juros	0,00	0,00	0,00	89.600,00	0,00	97.481,13	8,80	102.634,02	5,29	106.326,44	3,60
Imposto sobre Serviços de Qualquer Natureza - Dívida Ativa	0,00	0,00	0,00	731.360,00	0,00	795.689,69	8,80	837.750,21	5,29	867.889,55	3,60
Imposto sobre Serviços de Qualquer Natureza - Dívida Ativa - t	0,00	0,00	0,00	168.000,00	0,00	182.777,11	8,80	192.438,79	5,29	199.362,07	3,60
Taxas	770.816,37	608.454,83	-21,06	1.097.600,00	0,00	1.194.143,82	8,80	1.257.266,76	5,29	1.302.498,88	3,60
Taxas pelo Exercício do Poder de Polícia	150.698,28	154.644,19	2,62	115.360,00	0,00	125.506,96	8,80	132.141,30	5,29	136.895,29	3,60
Taxas de Inspeção, Controle e Fiscalização	0,00	0,00	0,00	115.360,00	0,00	125.506,96	8,80	132.141,30	5,29	136.895,29	3,60
Taxas de Inspeção, Controle e Fiscalização	0,00	0,00	0,00	115.360,00	0,00	125.506,96	8,80	132.141,30	5,29	136.895,29	3,60

MUNICÍPIO DE GUAÇUÍ - ES
LEI DE DIRETRIZES ORÇAMENTÁRIAS
ANEXO DE METAS FISCAIS
DEMONSTRATIVO XII - RECEITA PRIMÁRIA E MEMÓRIA DE CÁLCULO
2019



RS 1,00

LRF, art. 4º § 2º, Inciso III

ESPECIFICAÇÃO	ARRECADADA			PREVISTA		PROJETADA					
	2016	2017	%	2018	%	2019	%	2020	%	2021	%
Taxas de Inspeção, Controle e Fiscalização - Principal	0,00	0,00	0,00	115.360,00	0,00	125.506,96	8,80	132.141,30	5,29	136.895,29	3,60
Taxas de Inspeção, Controle e Fiscalização - Principal - FISCA	0,00	0,00	0,00	33.600,00	0,00	36.555,42	8,80	38.487,76	5,29	39.872,41	3,60
Taxas de Insp., Controle e Fiscalização -Taxas Func. Estab., C	0,00	0,00	0,00	15.000,00	0,00	16.319,38	8,80	17.182,04	5,29	17.800,18	3,60
Taxas de Insp., Controle e Fiscalização - Taxa de Licença para	0,00	0,00	0,00	5.000,00	0,00	5.439,80	8,80	5.727,34	5,29	5.933,40	3,60
Taxas de Inspeção, Controle e Fiscalização - Taxa de Aprovaç.	0,00	0,00	0,00	5.000,00	0,00	5.439,80	8,80	5.727,34	5,29	5.933,40	3,60
Taxas de Inspeção, Controle e Fiscalização - Outras Taxas pel	0,00	0,00	0,00	45.000,00	0,00	48.958,16	8,80	51.546,10	5,29	53.400,56	3,60
Taxas de Inspeção, Controle e Fiscalização - Principal	0,00	0,00	0,00	11.760,00	0,00	12.794,40	8,80	13.470,72	5,29	13.955,34	3,60
TAXA DE FISCALIZAÇÃO DE VIGILÂNCIA SANITÁRIA	27.270,36	28.269,86	3,67	0,00	0,00	0,00	0,00	0,00	0,00	0,00	0,00
TAXA DE LIC. P/ FUNC. DE ESTAB. COM. IND. E PRESTAD	123.427,92	126.374,33	2,39	0,00	0,00	0,00	0,00	0,00	0,00	0,00	0,00
TAXA DE LICENÇA PARA EXECUÇÃO DE OBRAS	0,00	0,00	0,00	0,00	0,00	0,00	0,00	0,00	0,00	0,00	0,00
TAXA DE APROVAÇÃO DE PROJETO DE CONSTRUÇÃO CN	0,00	0,00	0,00	0,00	0,00	0,00	0,00	0,00	0,00	0,00	0,00
OUTRAS TAXAS PELO EXERCÍCIO DO PODER DE POLÍCIA	0,00	0,00	0,00	0,00	0,00	0,00	0,00	0,00	0,00	0,00	0,00
Taxas pela Prestação de Serviços	620.118,09	453.810,64	-26,82	982.240,00	0,00	1.068.636,86	8,80	1.125.125,46	5,29	1.165.603,59	3,60
Taxas pela Prestação de Serviços	0,00	0,00	0,00	982.240,00	0,00	1.068.636,86	8,80	1.125.125,46	5,29	1.165.603,59	3,60
Taxas pela Prestação de Serviços	0,00	0,00	0,00	982.240,00	0,00	1.068.636,86	8,80	1.125.125,46	5,29	1.165.603,59	3,60
Taxas pela Prestação de Serviços - Principal	0,00	0,00	0,00	982.240,00	0,00	1.068.636,86	8,80	1.125.125,46	5,29	1.165.603,59	3,60
Taxas pela Prestação de Serviços - Principal - Taxa de Cemitér	0,00	0,00	0,00	45.000,00	0,00	48.958,16	8,80	51.546,10	5,29	53.400,56	3,60
Taxas pela Prestação de Serviços - Principal - Taxa de Limpez	0,00	0,00	0,00	450.000,00	0,00	489.581,55	8,80	515.461,05	5,29	534.005,55	3,60
Taxas pela Prestação de Serviços - Principal - Taxa de Expedie	0,00	0,00	0,00	5.000,00	0,00	5.439,80	8,80	5.727,34	5,29	5.933,40	3,60
Taxas pela Prestação de Serviços - Principal	0,00	0,00	0,00	482.240,00	0,00	524.657,35	8,80	552.390,97	5,29	572.264,08	3,60
EMOLUMENTOS E CUSTAS PROCESSUAIS ADMINISTRATI	29.254,32	1.901,74	-93,50	0,00	0,00	0,00	0,00	0,00	0,00	0,00	0,00
EMOLUMENTOS E CUSTAS DECORRENTES DE CONSULTA	29.254,32	1.901,74	-93,50	0,00	0,00	0,00	0,00	0,00	0,00	0,00	0,00
TAXA DE CEMITÉRIOS	0,00	0,00	0,00	0,00	0,00	0,00	0,00	0,00	0,00	0,00	0,00
TAXA DE LIMPEZA PÚBLICA	371.731,64	277.807,13	-25,27	0,00	0,00	0,00	0,00	0,00	0,00	0,00	0,00
TAXA DE EXPEDIENTE	219.132,13	174.101,77	-20,55	0,00	0,00	0,00	0,00	0,00	0,00	0,00	0,00
TAXA DE EXPEDIENTE	60.231,96	60.806,19	0,95	0,00	0,00	0,00	0,00	0,00	0,00	0,00	0,00
OUTRAS TAXAS PELA PRESTAÇÃO DE SERVIÇOS	158.900,17	113.295,58	-28,70	0,00	0,00	0,00	0,00	0,00	0,00	0,00	0,00
RECEITA DE CONTRIBUIÇÕES	2.983.272,43	3.037.564,73	1,82	4.692.800,00	0,00	5.105.573,99	8,80	5.375.456,92	5,29	5.568.847,20	3,60
Contribuições Sociais	1.872.779,52	1.866.293,92	-0,35	3.796.800,00	0,00	4.130.762,73	8,80	4.349.116,70	5,29	4.505.582,82	3,60
Contribuição para o Regime Próprio de Previdência Social	0,00	0,00	0,00	2.732.800,00	0,00	2.973.174,35	8,80	3.130.337,68	5,29	3.242.956,36	3,60
Contribuição Patronal de Servidor Ativo Civil para o RPPS	0,00	0,00	0,00	33.600,00	0,00	36.555,42	8,80	38.487,76	5,29	39.872,41	3,60
Contribuição Patronal de Servidor Ativo Civil para o RPPS - Mu	0,00	0,00	0,00	33.600,00	0,00	36.555,42	8,80	38.487,76	5,29	39.872,41	3,60
Contribuição do Servidor Ativo Civil para o RPPS	0,00	0,00	0,00	2.699.200,00	0,00	2.936.618,93	8,80	3.091.849,92	5,29	3.203.083,95	3,60
Contribuição do Servidor Ativo Civil para o RPPS - Principal	0,00	0,00	0,00	2.688.000,00	0,00	2.924.433,79	8,80	3.079.020,67	5,29	3.189.793,15	3,60
Contribuição do Servidor Ativo Civil para o RPPS - Multas e Ju	0,00	0,00	0,00	11.200,00	0,00	12.185,14	8,80	12.829,25	5,29	13.290,80	3,60

MUNICÍPIO DE GUAÇUÍ - ES
LEI DE DIRETRIZES ORÇAMENTÁRIAS
ANEXO DE METAS FISCAIS
DEMONSTRATIVO XII - RECEITA PRIMÁRIA E MEMÓRIA DE CÁLCULO
2019



R\$ 1,00

LRF, art. 4º § 2º, Inciso III

ESPECIFICAÇÃO	ARRECADADA			PREVISTA		PROJETADA					
	2016	2017	%	2018	%	2019	%	2020	%	2021	%
CONTRIBUIÇÕES PREVIDENCIÁRIAS DO REGIME PRÓPRIO	1.872.779,52	1.866.293,92	-0,35	0,00	0,00	0,00	0,00	0,00	0,00	0,00	0,00
CONTRIBUIÇÃO DO SERVIDOR ATIVO CIVIL PARA O REGIME	1.868.201,06	1.743.819,42	-6,66	0,00	0,00	0,00	0,00	0,00	0,00	0,00	0,00
CONTR. PREV. PARA AMORTIZ. DE DÉFICIT ATUARIAL	4.578,46	122.474,50	2.575,02	0,00	0,00	0,00	0,00	0,00	0,00	0,00	0,00
CONTRIBUIÇÃO PREVIDENCIÁRIA EM REGIME DE PARCELAMENTO	0,00	0,00	0,00	0,00	0,00	0,00	0,00	0,00	0,00	0,00	0,00
Contribuições Sociais específicas de Estados, DF, Municípios	0,00	0,00	0,00	1.064.000,00	0,00	1.157.588,38	8,80	1.218.779,02	5,29	1.262.626,46	3,60
Contribuições para o Regime Próprio de Previdência Social	0,00	0,00	0,00	1.064.000,00	0,00	1.157.588,38	8,80	1.218.779,02	5,29	1.262.626,46	3,60
Contribuição Previdenciária para Amortização do Déficit Atuarial	0,00	0,00	0,00	1.064.000,00	0,00	1.157.588,38	8,80	1.218.779,02	5,29	1.262.626,46	3,60
Contribuição Previdenciária para Amortização do Déficit Atuarial	0,00	0,00	0,00	1.064.000,00	0,00	1.157.588,38	8,80	1.218.779,02	5,29	1.262.626,46	3,60
CONTRIB. P/ O CUSTEIO DO SERVIÇO DE ILUMINAÇÃO PÚBLICA	1.110.492,91	1.171.270,81	5,47	0,00	0,00	0,00	0,00	0,00	0,00	0,00	0,00
Contribuição para o Custeio do Serviço de Iluminação Pública	0,00	0,00	0,00	896.000,00	0,00	974.811,26	8,80	1.026.340,22	5,29	1.063.264,38	3,60
Contribuição para o Custeio do Serviço de Iluminação Pública	0,00	0,00	0,00	896.000,00	0,00	974.811,26	8,80	1.026.340,22	5,29	1.063.264,38	3,60
Contribuição para o Custeio do Serviço de Iluminação Pública	0,00	0,00	0,00	896.000,00	0,00	974.811,26	8,80	1.026.340,22	5,29	1.063.264,38	3,60
Receita Patrimonial	3.050.605,72	2.222.398,49	-27,15	2.800.000,00	0,00	3.046.285,18	8,80	3.207.313,21	5,29	3.322.701,15	3,60
RECEITAS IMOBILIÁRIAS	0,00	0,00	0,00	5.600,00	0,00	6.092,57	8,80	6.414,63	5,29	6.645,40	3,60
Aluguéis, Arrendamentos, Foros, Laudêmioms, Tarifas de Ocupação	0,00	0,00	0,00	5.600,00	0,00	6.092,57	8,80	6.414,63	5,29	6.645,40	3,60
Aluguéis e Arrendamentos	0,00	0,00	0,00	5.600,00	0,00	6.092,57	8,80	6.414,63	5,29	6.645,40	3,60
Aluguéis e Arrendamentos - Principal	0,00	0,00	0,00	5.600,00	0,00	6.092,57	8,80	6.414,63	5,29	6.645,40	3,60
ALUGUÉIS	0,00	0,00	0,00	0,00	0,00	0,00	0,00	0,00	0,00	0,00	0,00
Valores Mobiliários	3.050.605,72	2.222.398,49	-27,15	2.794.400,00	0,00	3.040.192,61	8,80	3.200.898,58	5,29	3.316.055,75	3,60
Juros e Correções Monetárias	19.516,22	0,00	0,00	2.794.400,00	0,00	3.040.192,61	8,80	3.200.898,58	5,29	3.316.055,75	3,60
Remuneração de Depósitos Bancários	0,00	0,00	0,00	1.220.800,00	0,00	1.328.180,33	8,80	1.398.388,56	5,29	1.448.697,68	3,60
Remuneração de Depósitos Bancários - Principal	0,00	0,00	0,00	1.220.800,00	0,00	1.328.180,33	8,80	1.398.388,56	5,29	1.448.697,68	3,60
Remuneração de Depósitos Bancários - Principal - MDE	0,00	0,00	0,00	11.200,00	0,00	12.185,14	8,80	12.829,25	5,29	13.290,80	3,60
Remuneração de Depósitos Bancários - Principal - FUNDEB 40%	0,00	0,00	0,00	78.400,00	0,00	85.295,99	8,80	89.804,77	5,29	93.035,63	3,60
Remuneração de Depósitos Bancários - Principal - FUNDEB 60%	0,00	0,00	0,00	22.400,00	0,00	24.370,28	8,80	25.658,51	5,29	26.581,61	3,60
Remuneração de Depósitos Bancários - Principal - PDDE	0,00	0,00	0,00	5.600,00	0,00	6.092,57	8,80	6.414,63	5,29	6.645,40	3,60
Remuneração de Depósitos Bancários - Principal - PDDE	0,00	0,00	0,00	5.600,00	0,00	6.092,57	8,80	6.414,63	5,29	6.645,40	3,60
Remuneração de Depósitos Bancários - Principal - QSE	0,00	0,00	0,00	22.400,00	0,00	24.370,28	8,80	25.658,51	5,29	26.581,61	3,60
Remuneração de Depósitos Bancários - Principal - QSE	0,00	0,00	0,00	22.400,00	0,00	24.370,28	8,80	25.658,51	5,29	26.581,61	3,60
Remuneração de Depósitos Bancários - Principal - PNAE	0,00	0,00	0,00	5.600,00	0,00	6.092,57	8,80	6.414,63	5,29	6.645,40	3,60
Remuneração de Depósitos Bancários - Principal - PNAE	0,00	0,00	0,00	5.600,00	0,00	6.092,57	8,80	6.414,63	5,29	6.645,40	3,60
Remuneração de Depósitos Bancários - Principal - PNATE	0,00	0,00	0,00	5.600,00	0,00	6.092,57	8,80	6.414,63	5,29	6.645,40	3,60
Remuneração de Depósitos Bancários - Principal - PNATE	0,00	0,00	0,00	5.600,00	0,00	6.092,57	8,80	6.414,63	5,29	6.645,40	3,60
Remuneração de Depósitos Bancários - Principal - OUTRAS FUND.	0,00	0,00	0,00	5.600,00	0,00	6.092,57	8,80	6.414,63	5,29	6.645,40	3,60
Remuneração de Depósitos Bancários - Principal - OUTRAS FUND.	0,00	0,00	0,00	5.600,00	0,00	6.092,57	8,80	6.414,63	5,29	6.645,40	3,60
Remuneração de Depósitos Bancários - Principal - TRANSF. DE	0,00	0,00	0,00	11.200,00	0,00	12.185,14	8,80	12.829,25	5,29	13.290,80	3,60
Remuneração de Depósitos Bancários - Principal - TRANSF. DE	0,00	0,00	0,00	11.200,00	0,00	12.185,14	8,80	12.829,25	5,29	13.290,80	3,60
Remuneração de Depósitos Bancários - Principal - CONVÊNIO	0,00	0,00	0,00	11.200,00	0,00	12.185,14	8,80	12.829,25	5,29	13.290,80	3,60
Remuneração de Depósitos Bancários - Principal - CONVÊNIO	0,00	0,00	0,00	11.200,00	0,00	12.185,14	8,80	12.829,25	5,29	13.290,80	3,60
Remuneração de Depósitos Bancários - Principal - ROYALTIES	0,00	0,00	0,00	100.000,00	0,00	108.795,90	8,80	114.546,90	5,29	118.667,90	3,60
Remuneração de Depósitos Bancários - Principal - ROYALTIES	0,00	0,00	0,00	100.000,00	0,00	108.795,90	8,80	114.546,90	5,29	118.667,90	3,60
Remuneração de Depósitos Bancários - Principal - ROYALTIES	0,00	0,00	0,00	100.000,00	0,00	108.795,90	8,80	114.546,90	5,29	118.667,90	3,60
Remuneração de Depósitos Bancários - Principal - CIDE	0,00	0,00	0,00	50.000,00	0,00	54.397,95	8,80	57.273,45	5,29	59.333,95	3,60

MUNICÍPIO DE GUAÇUÍ - ES
LEI DE DIRETRIZES ORÇAMENTÁRIAS
ANEXO DE METAS FISCAIS
DEMONSTRATIVO XII - RECEITA PRIMÁRIA E MEMÓRIA DE CÁLCULO
2019




R\$ 1,00

LRF, art. 4º § 2º, Inciso III

ESPECIFICAÇÃO	ARRECADADA			PREVISTA		PROJETADA					
	2016	2017	%	2018	%	2019	%	2020	%	2021	%
REMUNERAÇÃO DOS INVEST. DO REG. PRÓPRIO DE PRE	2.513.784,13	1.702.187,73	-32,29	0,00	0,00	0,00	0,00	0,00	0,00	0,00	0,00
REMUN. DOS INVEST. DO REG. PRÓPRIO DE PREV. DO SE	1.760.589,79	1.702.187,73	-3,32	0,00	0,00	0,00	0,00	0,00	0,00	0,00	0,00
REMUN. DOS INVEST. DO REG. PRÓPRIO DE PREV. DO SE	753.194,34	0,00	0,00	0,00	0,00	0,00	0,00	0,00	0,00	0,00	0,00
Receita de Serviços	2.328.422,63	2.322.668,68	-0,25	3.857.975,00	0,00	4.197.318,62	8,80	4.419.190,76	5,29	4.578.177,92	3,60
SERVIÇOS ADMINISTRATIVOS	167,29	5.287,61	3.060,74	0,00	0,00	0,00	0,00	0,00	0,00	0,00	0,00
SERVIÇOS DE VENDAS DE EDITAIS	0,00	0,00	0,00	0,00	0,00	0,00	0,00	0,00	0,00	0,00	0,00
OUTROS SERVIÇOS ADMINISTRATIVOS	167,29	5.287,61	3.060,74	0,00	0,00	0,00	0,00	0,00	0,00	0,00	0,00
SERVIÇOS DE CAPAC. ADUÇÃO, TRAT. RESERVAÇÃO E DI	1.795.155,85	1.782.198,10	-0,72	0,00	0,00	0,00	0,00	0,00	0,00	0,00	0,00
SERV. DE COLETA, TRANSPORTE, TRATAMENTO E DESTIN	532.877,07	535.182,97	0,43	0,00	0,00	0,00	0,00	0,00	0,00	0,00	0,00
SERVIÇOS DE RELIGAMENTO DE ÁGUA	20,20	0,00	0,00	0,00	0,00	0,00	0,00	0,00	0,00	0,00	0,00
OUTROS SERVIÇOS	202,22	0,00	0,00	0,00	0,00	0,00	0,00	0,00	0,00	0,00	0,00
Serviços Administrativos e Comerciais Gerais	0,00	0,00	0,00	2.956.975,00	0,00	3.217.067,56	8,80	3.387.123,20	5,29	3.508.980,14	3,60
Serviços Administrativos e Comerciais Gerais	0,00	0,00	0,00	2.956.975,00	0,00	3.217.067,56	8,80	3.387.123,20	5,29	3.508.980,14	3,60
Serviços Administrativos e Comerciais Gerais	0,00	0,00	0,00	2.956.975,00	0,00	3.217.067,56	8,80	3.387.123,20	5,29	3.508.980,14	3,60
Serviços Administrativos e Comerciais Gerais	0,00	0,00	0,00	2.956.975,00	0,00	3.217.067,56	8,80	3.387.123,20	5,29	3.508.980,14	3,60
Serviços Administrativos e Comerciais Gerais - Principal	0,00	0,00	0,00	2.956.975,00	0,00	980.251,06	8,80	1.032.067,56	5,29	1.069.197,78	3,60
Outros Serviços	0,00	0,00	0,00	901.000,00	0,00	980.251,06	8,80	1.032.067,56	5,29	1.069.197,78	3,60
Outros Serviços	0,00	0,00	0,00	901.000,00	0,00	980.251,06	8,80	1.032.067,56	5,29	1.069.197,78	3,60
Outros Serviços	0,00	0,00	0,00	901.000,00	0,00	980.251,06	8,80	1.032.067,56	5,29	1.069.197,78	3,60
Outros Serviços - Principal	0,00	0,00	0,00	901.000,00	0,00	980.251,06	8,80	1.032.067,56	5,29	1.069.197,78	3,60
Transferências Correntes	62.004.599,35	63.404.189,57	2,26	60.142.802,77	0,00	65.432.903,56	8,80	68.891.716,19	5,29	71.370.201,01	3,60
Transferências da União e de suas Entidades	0,00	0,00	0,00	29.165.842,77	0,00	31.731.241,13	8,80	33.408.568,77	5,29	34.610.493,13	3,60
Transferências da União - Especifica E/M	0,00	0,00	0,00	29.165.842,77	0,00	31.731.241,13	8,80	33.408.568,77	5,29	34.610.493,13	3,60
Participação na Receita da União	0,00	0,00	0,00	18.958.562,77	0,00	20.626.138,99	8,80	21.716.445,93	5,29	22.497.728,31	3,60
Cota-Parte do Fundo de Participação dos Municípios - Cota	0,00	0,00	0,00	16.930.914,77	0,00	18.420.141,10	8,80	19.393.838,01	5,29	20.091.561,01	3,60
Cota-Parte do Fundo de Participação dos Municípios - Cota Me	0,00	0,00	0,00	16.930.914,77	0,00	18.420.141,10	8,80	19.393.838,01	5,29	20.091.561,01	3,60
Cota-Parte do Fundo de Participação dos Municípios - 1% C	0,00	0,00	0,00	896.000,00	0,00	974.811,26	8,80	1.026.340,22	5,29	1.063.264,38	3,60
Cota-Parte do Fundo de Participação dos Municípios - 1% Cota	0,00	0,00	0,00	896.000,00	0,00	974.811,26	8,80	1.026.340,22	5,29	1.063.264,38	3,60
Cota-Parte do Fundo de Participação dos Municípios - 1% Cota	0,00	0,00	0,00	1.120.000,00	0,00	1.218.514,08	8,80	1.282.925,28	5,29	1.329.080,48	3,60
Cota-Parte do Fundo de Participação dos Municípios - 1% Cota	0,00	0,00	0,00	1.120.000,00	0,00	1.218.514,08	8,80	1.282.925,28	5,29	1.329.080,48	3,60
Cota-Parte do Fundo de Participação dos Municípios - 1% Cota	0,00	0,00	0,00	11.648,00	0,00	12.672,55	8,80	13.342,42	5,29	13.822,44	3,60
Cota-Parte do Imposto Sobre a Propriedade Territorial Rural	0,00	0,00	0,00	11.648,00	0,00	12.672,55	8,80	13.342,42	5,29	13.822,44	3,60
Cota-Parte do Imposto Sobre a Propriedade Territorial Rural - F	0,00	0,00	0,00	1.989.344,00	0,00	2.164.324,71	8,80	2.278.731,88	5,29	2.360.712,75	3,60
Transferência da Compensação Financeira pela Exploração	0,00	0,00	0,00	112.000,00	0,00	121.851,41	8,80	128.292,53	5,29	132.908,05	3,60
Cota-parte da Compensação Financeira de Recursos Hídric	0,00	0,00	0,00	112.000,00	0,00	121.851,41	8,80	128.292,53	5,29	132.908,05	3,60
Cota-parte da Compensação Financeira de Recursos Hídricos	0,00	0,00	0,00	112.000,00	0,00	121.851,41	8,80	128.292,53	5,29	132.908,05	3,60
Cota-parte Royalties - Compensação Financeira pela Prodi	0,00	0,00	0,00	1.821.344,00	0,00	1.981.547,60	8,80	2.086.293,09	5,29	2.161.350,68	3,60

MUNICÍPIO DE GUAÇUÍ - ES
LEI DE DIRETRIZES ORÇAMENTÁRIAS
ANEXO DE METAS FISCAIS
DEMONSTRATIVO XII - RECEITA PRIMÁRIA E MEMÓRIA DE CÁLCULO
2019




R\$ 1,00

LRF, art. 4º § 2º, Inciso III

ESPECIFICAÇÃO	ARRECADADA			PREVISTA		PROJETADA					
	2016	2017	%	2018	%	2019	%	2020	%	2021	%
Cota-parte Royalties – Compensação Financeira pela Produção	0,00	0,00	0,00	1.821.344,00	0,00	1.981.547,60	8,80	2.086.293,09	5,29	2.161.350,68	3,60
Cota-Parte do Fundo Especial do Petróleo – FEP	0,00	0,00	0,00	56.000,00	0,00	60.925,70	8,80	64.146,26	5,29	66.454,02	3,60
Cota-Parte do Fundo Especial do Petróleo – FEP - Principal	0,00	0,00	0,00	56.000,00	0,00	60.925,70	8,80	64.146,26	5,29	66.454,02	3,60
Transferência de Recursos do Sistema Único de Saúde – S	0,00	0,00	0,00	4.249.840,00	0,00	4.623.651,68	8,80	4.868.059,97	5,29	5.043.195,87	3,60
Transferência de Recursos do Sistema Único de Saúde – S	0,00	0,00	0,00	4.249.840,00	0,00	4.623.651,68	8,80	4.868.059,97	5,29	5.043.195,87	3,60
Transferência de Recursos do Sistema Único de Saúde – S	0,00	0,00	0,00	4.249.840,00	0,00	4.623.651,68	8,80	4.868.059,97	5,29	5.043.195,87	3,60
Transf. de Rec. do SUS – Repasses Fundo a Fundo - ATENÇÃ	0,00	0,00	0,00	638.400,00	0,00	694.553,03	8,80	731.267,41	5,29	757.575,87	3,60
Transf. de Rec. do SUS – Repasses Fundo a Fundo - ATENÇÃ	0,00	0,00	0,00	873.600,00	0,00	950.440,98	8,80	1.000.681,72	5,29	1.036.682,77	3,60
Transf. de Rec. do SUS – Repasses Fundo a Fundo - ATENÇÃ	0,00	0,00	0,00	672.000,00	0,00	731.108,45	8,80	769.755,17	5,29	797.448,29	3,60
Transf. de Rec. do SUS – Repasses Fundo a Fundo - ATENÇÃ	0,00	0,00	0,00	246.400,00	0,00	268.073,10	8,80	282.243,56	5,29	292.397,71	3,60
Transf. de Rec. do SUS – Repasses Fundo a Fundo - ATENÇÃ	0,00	0,00	0,00	246.400,00	0,00	268.073,10	8,80	282.243,56	5,29	292.397,71	3,60
Transf. de Rec. do SUS – Repasses Fundo a Fundo - ATENÇÃ	0,00	0,00	0,00	56.000,00	0,00	60.925,70	8,80	64.146,26	5,29	66.454,02	3,60
Transf. de Rec. do SUS – Repasses Fundo a Fundo - ATENÇÃ	0,00	0,00	0,00	56.000,00	0,00	60.925,70	8,80	64.146,26	5,29	66.454,02	3,60
Transf. de Rec. do SUS – Repasses Fundo a Fundo - ATENÇÃ	0,00	0,00	0,00	11.200,00	0,00	12.185,14	8,80	12.829,25	5,29	13.290,80	3,60
Transf. de Rec. do SUS – Repasses Fundo a Fundo - ATENÇÃ	0,00	0,00	0,00	392.000,00	0,00	426.479,93	8,80	449.023,85	5,29	465.178,17	3,60
Transf. de Rec. do SUS – Repasses Fundo a Fundo - MAC -TE	0,00	0,00	0,00	56.000,00	0,00	60.925,70	8,80	64.146,26	5,29	66.454,02	3,60
Transf. de Rec. do SUS – Repasses Fundo a Fundo - MAC - C.	0,00	0,00	0,00	168.000,00	0,00	182.777,11	8,80	192.438,79	5,29	199.362,07	3,60
Transf. de Rec. do SUS – Repasses Fundo a Fundo - MAC - C.	0,00	0,00	0,00	22.400,00	0,00	24.370,28	8,80	25.658,51	5,29	26.581,61	3,60
Transf. de Rec. do SUS – Repasses Fundo a Fundo - MAC - O	0,00	0,00	0,00	112.000,00	0,00	121.851,41	8,80	128.292,53	5,29	132.908,05	3,60
Transf. de Rec. do SUS – Repasses Fundo a Fundo - VIGILÂ	0,00	0,00	0,00	112.000,00	0,00	121.851,41	8,80	128.292,53	5,29	132.908,05	3,60
Transf. de Rec. do SUS – Repasses Fundo a Fundo -VIG. EM :	0,00	0,00	0,00	89.600,00	0,00	97.481,13	8,80	102.634,02	5,29	106.326,44	3,60
Transf. de Rec. do SUS – Repasses Fundo a Fundo -VIG. EM :	0,00	0,00	0,00	67.200,00	0,00	73.110,84	8,80	76.975,52	5,29	79.744,83	3,60
Transf. de Rec. do SUS – Repasses Fundo a Fundo -VIG. SAN	0,00	0,00	0,00	11.200,00	0,00	12.185,14	8,80	12.829,25	5,29	13.290,80	3,60
Transf. de Rec. do SUS – Repasses Fundo a Fundo -VIG. EM :	0,00	0,00	0,00	195.440,00	0,00	212.630,71	8,80	223.870,46	5,29	231.924,54	3,60
Transf. de Rec. do SUS – Repasses Fundo a Fundo - ASSISTÉ	0,00	0,00	0,00	224.000,00	0,00	243.702,82	8,80	256.585,06	5,29	265.816,10	3,60
Transf. de Rec. do SUS – Repasses Fundo a Fundo - GESTÁC	0,00	0,00	0,00	741.376,00	0,00	806.586,69	8,80	849.223,25	5,29	879.775,34	3,60
Transferências de Recursos do Fundo Nacional de Assistê	0,00	0,00	0,00	741.376,00	0,00	806.586,69	8,80	849.223,25	5,29	879.775,34	3,60
Transferências de Recursos do Fundo Nacional de Assistê	0,00	0,00	0,00	741.376,00	0,00	806.586,69	8,80	849.223,25	5,29	879.775,34	3,60
Transferências de Recursos do Fundo Nacional de Assistê	0,00	0,00	0,00	741.376,00	0,00	806.586,69	8,80	849.223,25	5,29	879.775,34	3,60
Transf de Rec do FNAS - Principal - BPC NA ESCOLA	0,00	0,00	0,00	6.496,00	0,00	7.067,38	8,80	7.440,97	5,29	7.708,67	3,60
Transf de Rec do FNAS - Principal -PISO F. MÉDIA COMPLEX	0,00	0,00	0,00	98.560,00	0,00	107.229,24	8,80	112.897,42	5,29	116.959,08	3,60
Transf de Rec do FNAS - Principal - INDICE DE GESTÃO DES	0,00	0,00	0,00	22.400,00	0,00	24.370,28	8,80	25.658,51	5,29	26.581,61	3,60
Transf de Rec do FNAS - Principal - INDICE G. DESCENTRAL	0,00	0,00	0,00	74.032,00	0,00	80.543,78	8,80	84.801,36	5,29	87.852,22	3,60
Transf de Rec do FNAS - Principal - PISO BÁSICO FIXO	0,00	0,00	0,00	103.488,00	0,00	112.590,70	8,80	118.542,30	5,29	122.807,04	3,60
Transf de Rec do FNAS - Principal - SERV. CON. E FORT. DE	0,00	0,00	0,00	134.000,00	0,00	145.786,51	8,80	153.492,85	5,29	159.014,99	3,60
Transf de Rec do FNAS - Principal - PISO TRANSIÇÃO MÉDIA	0,00	0,00	0,00	112.000,00	0,00	121.851,41	8,80	128.292,53	5,29	132.908,05	3,60

MUNICÍPIO DE GUAÇUÍ - ES
LEI DE DIRETRIZES ORÇAMENTÁRIAS
ANEXO DE METAS FISCAIS
DEMONSTRATIVO XII - RECEITA PRIMÁRIA E MEMÓRIA DE CÁLCULO
2019




RS 1,00

LRF, art. 4º § 2º, Inciso III

ESPECIFICAÇÃO	ARRECADADA			PREVISTA		PROJETADA					
	2016	2017	%	2018	%	2019	%	2020	%	2021	%
TRANSF. DIR. FNDE REF. PROG. NAC. APOIO AO TRANSP.	128.436,36	100.236,76	-21,96	0,00	0,00	0,00	0,00	0,00	0,00	0,00	0,00
OUTRAS TRANSF. DIRETAS DO FNDE	129.949,21	257.638,49	98,26	0,00	0,00	0,00	0,00	0,00	0,00	0,00	0,00
TRANSFERÊNCIA FINANCEIRA DO ICMS-DESONERAÇÃO -	80.017,19	84.589,56	5,71	0,00	0,00	0,00	0,00	0,00	0,00	0,00	0,00
TRANSFERÊNCIAS OBRIGATÓRIAS DA UNIÃO RELATIVAS	375.118,71	86.001,50	0,00	0,00	0,00	0,00	0,00	0,00	0,00	0,00	0,00
DEMAIS TRANSFERENCIAS DA UNIÃO,	0,00	86.001,50	0,00	0,00	0,00	0,00	0,00	0,00	0,00	0,00	0,00
TRANSFERÊNCIAS DOS ESTADOS	16.599.693,65	17.596.875,93	6,01	0,00	0,00	0,00	0,00	0,00	0,00	0,00	0,00
PARTICIPAÇÃO NA RECEITA DOS ESTADOS	11.365.353,75	12.493.044,24	9,92	0,00	0,00	0,00	0,00	0,00	0,00	0,00	0,00
COTA PARTE DO ICMS	8.471.754,18	9.547.540,93	12,70	0,00	0,00	0,00	0,00	0,00	0,00	0,00	0,00
COTA PARTE DO IPVA	1.980.046,59	2.052.114,83	3,64	0,00	0,00	0,00	0,00	0,00	0,00	0,00	0,00
ICMS - FUNDAP	567.733,89	554.060,30	-2,41	0,00	0,00	0,00	0,00	0,00	0,00	0,00	0,00
COTA PARTE DO IPI	278.891,16	248.077,96	-11,05	0,00	0,00	0,00	0,00	0,00	0,00	0,00	0,00
COTA PARTE DA CONTRIBUIÇÃO DE INTERVENÇÃO NO D	66.927,93	91.250,22	36,34	0,00	0,00	0,00	0,00	0,00	0,00	0,00	0,00
OUTRAS PARTICIPAÇÕES NA RECEITA DO ESTADO	0,00	0,00	0,00	0,00	0,00	0,00	0,00	0,00	0,00	0,00	0,00
TRANSF. DE RECUR. DO ESTADO P/ PROG. DE SAÚDE - RI	1.980.411,04	1.010.195,42	0,00	0,00	0,00	0,00	0,00	0,00	0,00	0,00	0,00
TRANSF. DE RECUR. DO ESTADO P/ PROG. DE SAÚDE - M	0,00	806.109,73	0,00	0,00	0,00	0,00	0,00	0,00	0,00	0,00	0,00
TRANSF. DE RECUR. DO ESTADO P/ PROG. DE SAÚDE - F	0,00	73.723,75	0,00	0,00	0,00	0,00	0,00	0,00	0,00	0,00	0,00
TRANSF. DE RECUR. DO ESTADO P/ PROG. DE SAÚDE - RI	0,00	130.361,94	0,00	0,00	0,00	0,00	0,00	0,00	0,00	0,00	0,00
OUTRAS TRANSFERÊNCIAS DOS ESTADOS	3.253.928,86	4.093.636,27	25,81	0,00	0,00	0,00	0,00	0,00	0,00	0,00	0,00
COTA-PARTE ROYALTIES - LEI ESTADUAL Nº 8 308/06 ART	1.980.070,38	2.355.882,28	18,98	0,00	0,00	0,00	0,00	0,00	0,00	0,00	0,00
TRANSFERÊNCIA DE RECURSOS DO FUNDO ESTADUAL D	0,00	0,00	0,00	0,00	0,00	0,00	0,00	0,00	0,00	0,00	0,00
DIVERSAS TRANSFERÊNCIAS DOS ESTADOS	1.273.858,48	1.737.753,99	36,42	0,00	0,00	0,00	0,00	0,00	0,00	0,00	0,00
TRANSFERÊNCIAS MULTIGOVERNAMENTAIS	14.101.908,32	14.548.812,19	3,17	0,00	0,00	0,00	0,00	0,00	0,00	0,00	0,00
TRANSFERÊNCIAS DE RECURSOS DO FUNDEB	14.101.908,32	14.548.812,19	3,17	0,00	0,00	0,00	0,00	0,00	0,00	0,00	0,00
Transferências dos Estados - Especifica E/M	0,00	0,00	0,00	14.204.960,00	0,00	15.454.414,08	8,80	16.271.341,35	5,29	16.856.727,69	3,60
Participação na Receita dos Estados	0,00	0,00	0,00	9.434.880,00	0,00	10.264.762,61	8,80	10.807.362,56	5,29	11.196.173,96	3,60
Cota-Parte do ICMS	0,00	0,00	0,00	7.705.600,00	0,00	8.383.376,87	8,80	8.826.525,93	5,29	9.144.073,70	3,60
Cota-Parte do ICMS - Principal	0,00	0,00	0,00	7.705.600,00	0,00	8.383.376,87	8,80	8.826.525,93	5,29	9.144.073,70	3,60
Cota Parte ICMS - Principal - ICMS	0,00	0,00	0,00	6.400.000,00	0,00	6.962.937,60	8,80	7.331.001,60	5,29	7.594.745,60	3,60
Cota Parte ICMS - Principal - ICMS FUNDAP	0,00	0,00	0,00	1.305.600,00	0,00	1.420.439,27	8,80	1.495.524,33	5,29	1.549.328,10	3,60
Cota-Parte do IPVA	0,00	0,00	0,00	1.344.000,00	0,00	1.462.216,90	8,80	1.539.510,34	5,29	1.594.896,58	3,60
Cota-Parte do IPVA - Principal	0,00	0,00	0,00	1.344.000,00	0,00	1.462.216,90	8,80	1.539.510,34	5,29	1.594.896,58	3,60
Cota-Parte do IPI - Municípios	0,00	0,00	0,00	250.880,00	0,00	272.947,15	8,80	287.375,26	5,29	297.714,03	3,60
Cota-Parte do IPI - Municípios - Principal	0,00	0,00	0,00	250.880,00	0,00	272.947,15	8,80	287.375,26	5,29	297.714,03	3,60
Cota-Parte da Contribuição de Intervenção no Domínio Eco	0,00	0,00	0,00	78.400,00	0,00	85.295,99	8,80	89.804,77	5,29	93.035,63	3,60
Cota-Parte da Contribuição de Intervenção no Domínio Econôn	0,00	0,00	0,00	78.400,00	0,00	85.295,99	8,80	89.804,77	5,29	93.035,63	3,60

MUNICÍPIO DE GUAÇUÍ - ES
LEI DE DIRETRIZES ORÇAMENTÁRIAS
ANEXO DE METAS FISCAIS
DEMONSTRATIVO XII - RECEITA PRIMÁRIA E MEMÓRIA DE CÁLCULO
2019




R\$ 1,00

LRF, art. 4º § 2º, Inciso III

ESPECIFICAÇÃO	ARRECADADA			PREVISTA		PROJETADA					
	2016	2017	%	2018	%	2019	%	2020	%	2021	%
Outras Participações na Receita dos Estados	0,00	0,00	0,00	56.000,00	0,00	60.925,70	8,80	64.146,26	5,29	66.454,02	3,60
Outras Participações na Receita dos Estados - Principal	0,00	0,00	0,00	56.000,00	0,00	60.925,70	8,80	64.146,26	5,29	66.454,02	3,60
Transferência de Recursos do Estado para Programas de Saúde	0,00	0,00	0,00	602.560,00	0,00	655.560,58	8,80	690.213,80	5,29	715.045,30	3,60
Transferência de Recursos do Estado para Programas de Saúde - Principal	0,00	0,00	0,00	602.560,00	0,00	655.560,58	8,80	690.213,80	5,29	715.045,30	3,60
Transferência de Recursos do Estado para Programas de Saúde - Principal	0,00	0,00	0,00	602.560,00	0,00	655.560,58	8,80	690.213,80	5,29	715.045,30	3,60
Transf. de Rec. do Estado para Prog. de Saúde - Rep. Fundo de Saúde	0,00	0,00	0,00	504.000,00	0,00	548.331,34	8,80	577.316,38	5,29	598.086,22	3,60
Transf. de Rec. do Estado para Prog. de Saúde - Rep. Fundo de Saúde	0,00	0,00	0,00	87.360,00	0,00	95.044,10	8,80	100.068,17	5,29	103.668,28	3,60
Transferência de Recursos do Estado para Programas de Saúde	0,00	0,00	0,00	11.200,00	0,00	12.185,14	8,80	12.829,25	5,29	13.290,80	3,60
Transferência de Convênios dos Estados e do Distrito Federal	0,00	0,00	0,00	397.600,00	0,00	432.572,50	8,80	455.438,47	5,29	471.823,57	3,60
Transferências de Convênio dos Estados para o Sistema Único de Saúde	0,00	0,00	0,00	112.000,00	0,00	121.851,41	8,80	128.292,53	5,29	132.908,05	3,60
Transferências de Convênio dos Estados para o Sistema Único de Saúde	0,00	0,00	0,00	112.000,00	0,00	121.851,41	8,80	128.292,53	5,29	132.908,05	3,60
Transferências de Convênio dos Estados Destinadas a Programas de Saúde	0,00	0,00	0,00	112.000,00	0,00	121.851,41	8,80	128.292,53	5,29	132.908,05	3,60
Transferências de Convênio dos Estados Destinadas a Programas de Saúde - Principal	0,00	0,00	0,00	112.000,00	0,00	121.851,41	8,80	128.292,53	5,29	132.908,05	3,60
Outras Transferências de Convênio dos Estados	0,00	0,00	0,00	173.600,00	0,00	188.869,68	8,80	198.853,41	5,29	206.007,47	3,60
Outras Transferências de Convênio dos Estados - Principal	0,00	0,00	0,00	173.600,00	0,00	188.869,68	8,80	198.853,41	5,29	206.007,47	3,60
Outras Transf. de Convênio dos Estados - Principal - FMS	0,00	0,00	0,00	56.000,00	0,00	60.925,70	8,80	64.146,26	5,29	66.454,02	3,60
Outras Transferências de Convênio dos Estados - Principal	0,00	0,00	0,00	117.600,00	0,00	127.943,98	8,80	134.707,15	5,29	139.553,45	3,60
Outras Transferências dos Estados	0,00	0,00	0,00	3.769.920,00	0,00	4.101.518,39	8,80	4.318.326,52	5,29	4.473.684,86	3,60
Outras Transferências dos Estados - Principal	0,00	0,00	0,00	3.769.920,00	0,00	4.101.518,39	8,80	4.318.326,52	5,29	4.473.684,86	3,60
Outras Transferências dos Estados - Principal	0,00	0,00	0,00	3.769.920,00	0,00	4.101.518,39	8,80	4.318.326,52	5,29	4.473.684,86	3,60
Outras Transferências dos Estados - Principal - ROYALTIES E CONTRIBUIÇÕES	0,00	0,00	0,00	1.680.000,00	0,00	1.827.771,12	8,80	1.924.387,92	5,29	1.993.620,72	3,60
Outras Transf. dos Estados - Principal - TRANSF. REC. F. EST	0,00	0,00	0,00	442.400,00	0,00	481.313,06	8,80	506.755,49	5,29	524.986,79	3,60
Outras Transf. dos Estados - Principal - TRANSPORTE ESCOLAR	0,00	0,00	0,00	1.125.600,00	0,00	1.224.606,65	8,80	1.289.339,91	5,29	1.335.725,88	3,60
Outras Transf. Estados - Principal - FMS - BENEFÍCIOS EVENTUAIS	0,00	0,00	0,00	44.800,00	0,00	48.740,56	8,80	51.317,01	5,29	53.163,22	3,60
Outras Transf. Estados - Principal - FMS - PISO BÁSICO FIXO	0,00	0,00	0,00	84.672,00	0,00	92.119,66	8,80	96.989,15	5,29	100.478,48	3,60
Outras Transf. Estados - Principal - FMS - PISO BÁSICO VARIÁVEL	0,00	0,00	0,00	5.600,00	0,00	6.092,57	8,80	6.414,63	5,29	6.645,40	3,60
Outras Transf. Estados - Principal - FMS - PISO F. M. COMPLETO	0,00	0,00	0,00	96.768,00	0,00	105.279,62	8,80	110.844,74	5,29	114.832,55	3,60
Outras Transf. Estados - Principal - FMS - PISO F. M. COMPLETO	0,00	0,00	0,00	29.568,00	0,00	32.168,77	8,80	33.869,23	5,29	35.087,72	3,60
Outras Transf. Estados - Principal - FMS - PISO F. M. COMPLETO	0,00	0,00	0,00	5.600,00	0,00	6.092,57	8,80	6.414,63	5,29	6.645,40	3,60
Outras Transf. Estados - Principal - FMS - PISO F. M. COMPLETO	0,00	0,00	0,00	5.600,00	0,00	6.092,57	8,80	6.414,63	5,29	6.645,40	3,60
Outras Transf. Estados - Principal - FMS - PISO F. M. COMPLETO	0,00	0,00	0,00	5.600,00	0,00	6.092,57	8,80	6.414,63	5,29	6.645,40	3,60
Outras Transf. Estados - Principal - FMS - PISO F. M. COMPLETO	0,00	0,00	0,00	5.600,00	0,00	6.092,57	8,80	6.414,63	5,29	6.645,40	3,60
Outras Transf. Estados - Principal - FMS - PISO F. M. COMPLETO	0,00	0,00	0,00	5.600,00	0,00	6.092,57	8,80	6.414,63	5,29	6.645,40	3,60
Outras Transf. Estados - Principal - FMS - PISO F. M. COMPLETO	0,00	0,00	0,00	53.760,00	0,00	58.488,68	8,80	61.580,41	5,29	63.795,86	3,60
Outras Transf. Estados - Principal - FMS - PISO F. M. COMPLETO	0,00	0,00	0,00	173.152,00	0,00	188.382,28	8,80	198.340,25	5,29	205.475,84	3,60
Outras Transf. Estados - Principal - FMS - PISO F. M. COMPLETO	0,00	0,00	0,00	5.600,00	0,00	6.092,57	8,80	6.414,63	5,29	6.645,40	3,60

MUNICÍPIO DE GUAÇUÍ - ES
LEI DE DIRETRIZES ORÇAMENTÁRIAS
ANEXO DE METAS FISCAIS
DEMONSTRATIVO XII - RECEITA PRIMÁRIA E MEMÓRIA DE CÁLCULO
2019



R\$ 1,00

LRF, art. 4º § 2º, Inciso III

ESPECIFICAÇÃO	ARRECADADA			PREVISTA		PROJETADA					
	2016	2017	%	2018	%	2019	%	2020	%	2021	%
Outras Transferências dos Estados - Principal - OUTRAS TRAI	0,00	0,00	0,00	5.600,00	0,00	6.092,57	8,80	6.414,63	5,29	6.645,40	3,60
Transferências de Outras Instituições Públicas	0,00	0,00	0,00	16.772.000,00	0,00	18.247.248,35	8,80	19.211.806,07	5,29	19.902.980,19	3,60
Transferências de Outras Instituições Públicas - Específica	0,00	0,00	0,00	16.772.000,00	0,00	18.247.248,35	8,80	19.211.806,07	5,29	19.902.980,19	3,60
Transferências de Recursos do Fundo de Manutenção e De	0,00	0,00	0,00	16.772.000,00	0,00	18.247.248,35	8,80	19.211.806,07	5,29	19.902.980,19	3,60
Transferências de Recursos do Fundo de Manutenção e De	0,00	0,00	0,00	16.772.000,00	0,00	18.247.248,35	8,80	19.211.806,07	5,29	19.902.980,19	3,60
Transferências de Recursos do Fundo de Manutenção e Deser	0,00	0,00	0,00	16.772.000,00	0,00	18.247.248,35	8,80	19.211.806,07	5,29	19.902.980,19	3,60
Transferências do Exterior	0,00	0,00	0,00	0,00	0,00	0,00	0,00	0,00	0,00	0,00	0,00
TRANSF. CONVÊNIOS DA UNIÃO E SUAS ENTIDADES	0,00	0,00	0,00	0,00	0,00	0,00	0,00	0,00	0,00	0,00	0,00
TRANSF. DE CONVÊNIOS DA UNIÃO PARA O SISTEMA ÚNI	0,00	0,00	0,00	0,00	0,00	0,00	0,00	0,00	0,00	0,00	0,00
TRANSF. DE CONVÊNIOS DA UNIÃO DEST. A PROG. DE ED	0,00	0,00	0,00	0,00	0,00	0,00	0,00	0,00	0,00	0,00	0,00
OUTRAS TRANSFERÊNCIAS DE CONVÊNIOS DA UNIÃO	0,00	0,00	0,00	0,00	0,00	0,00	0,00	0,00	0,00	0,00	0,00
TRANSF. DE CONV. DOS ESTADOS, DFE DE SUAS ENTIDA	0,00	0,00	0,00	0,00	0,00	0,00	0,00	0,00	0,00	0,00	0,00
TRANSF. DE CONV. DOS ESTADOS P/ SIST. U. DE SAÚDE -	0,00	0,00	0,00	0,00	0,00	0,00	0,00	0,00	0,00	0,00	0,00
TRANSF DE CONV DOS ESTADOS DEST. A PROG. DE EDU	0,00	0,00	0,00	0,00	0,00	0,00	0,00	0,00	0,00	0,00	0,00
OUTRAS TRANSF. DE CONV. DOS ESTADOS	0,00	0,00	0,00	0,00	0,00	0,00	0,00	0,00	0,00	0,00	0,00
Outras Receitas Correntes	1.457.884,97	1.312.004,33	-10,01	615.960,00	0,00	670.181,59	8,80	705.563,08	5,28	730.946,78	3,60
Multas Administrativas, Contratuais e Judiciais	142.647,94	101.596,60	-28,78	0,00	0,00	0,00	0,00	0,00	0,00	0,00	0,00
MULTAS E JUROS DE MORA DOS TRIBUTOS	10.386,10	20.357,05	96,00	0,00	0,00	0,00	0,00	0,00	0,00	0,00	0,00
MULTAS E JUROS DE MORA DO IMPOSTO S. A PROP. TER	4.263,51	11.883,76	178,73	0,00	0,00	0,00	0,00	0,00	0,00	0,00	0,00
MULTAS E JUROS DE MORA DO IMPOSTO SOBRE SERVIÇ	2.021,30	4.015,49	98,66	0,00	0,00	0,00	0,00	0,00	0,00	0,00	0,00
MULTAS E JUROS DE MORA DE OUTROS TRIBUTOS	4.101,29	4.457,80	8,69	0,00	0,00	0,00	0,00	0,00	0,00	0,00	0,00
MULTAS E JUROS DE MORA DAS CONTRIBUIÇÕES	30.715,58	42.233,33	37,50	0,00	0,00	0,00	0,00	0,00	0,00	0,00	0,00
MULTAS E JUROS DE MORA DE OUTRAS CONTRIBUIÇÕES	30.715,58	42.233,33	37,50	0,00	0,00	0,00	0,00	0,00	0,00	0,00	0,00
MULTAS E JUROS DE MORA DA DÍVIDA ATIVA DOS TRIBU	98.194,92	38.927,17	-60,36	0,00	0,00	0,00	0,00	0,00	0,00	0,00	0,00
MULTAS E JUROS DE MORA DA DÍVIDA ATIVA SOBRE IPTU	85.243,97	28.402,20	-66,68	0,00	0,00	0,00	0,00	0,00	0,00	0,00	0,00
MULTAS E JUROS DE MORA DA DÍVIDA ATIVA SOBRE ISS	5.679,39	1.950,44	-65,66	0,00	0,00	0,00	0,00	0,00	0,00	0,00	0,00
MULTAS E JUROS DE MORA DA DÍVIDA ATIVA DE OUTROS	7.271,56	8.574,53	17,92	0,00	0,00	0,00	0,00	0,00	0,00	0,00	0,00
MULTAS E JUROS DE MORA DE OUTRAS RECEITAS	0,00	0,00	0,00	0,00	0,00	0,00	0,00	0,00	0,00	0,00	0,00
OUTRAS MULTAS E JUROS DE MORA	0,00	0,00	0,00	0,00	0,00	0,00	0,00	0,00	0,00	0,00	0,00
MULTAS DE OUTRAS ORIGENS	3.351,34	79,05	-97,64	0,00	0,00	0,00	0,00	0,00	0,00	0,00	0,00
OUTRAS MULTAS	3.351,34	79,05	-97,64	0,00	0,00	0,00	0,00	0,00	0,00	0,00	0,00
Indenizações, Restituições e Ressarcimentos	736.607,67	769.097,15	4,41	85.640,00	0,00	93.172,81	8,80	98.097,96	5,29	101.627,18	3,60
Indenizações	0,00	0,00	0,00	27.400,00	0,00	29.810,08	8,80	31.385,85	5,29	32.515,00	3,60
Outras Indenizações	0,00	0,00	0,00	27.400,00	0,00	29.810,08	8,80	31.385,85	5,29	32.515,00	3,60
Outras Indenizações	0,00	0,00	0,00	27.400,00	0,00	29.810,08	8,80	31.385,85	5,29	32.515,00	3,60

MUNICÍPIO DE GUAÇUÍ - ES
LEI DE DIRETRIZES ORÇAMENTÁRIAS
ANEXO DE METAS FISCAIS
DEMONSTRATIVO XII - RECEITA PRIMÁRIA E MEMÓRIA DE CÁLCULO
2019




R\$ 1,00

LRF, art. 4º § 2º, Inciso III

ESPECIFICAÇÃO	ARRECADADA			PREVISTA		PROJETADA					
	2016	2017	%	2018	%	2019	%	2020	%	2021	%
Outras Indenizações - Principal	0,00	0,00	0,00	27.400,00	0,00	29.810,08	8,80	31.385,85	5,29	32.515,00	3,60
Restituições	736.607,67	769.097,15	4,41	58.240,00	0,00	63.362,73	8,80	66.712,11	5,29	69.112,18	3,60
COMPENS. FINANC. ENTRE O REG. GERAL E OS REG. PR	205.365,98	615.542,45	199,73	0,00	0,00	0,00	0,00	0,00	0,00	0,00	0,00
COMPENS. FINANC. ENTRE O REGIME GERAL E OS RPPS	205.365,98	615.542,45	199,73	0,00	0,00	0,00	0,00	0,00	0,00	0,00	0,00
Outras Restituições	531.241,69	153.554,70	-71,10	58.240,00	0,00	63.362,73	8,80	66.712,11	5,29	69.112,18	3,60
Outras Restituições	0,00	0,00	0,00	58.240,00	0,00	63.362,73	8,80	66.712,11	5,29	69.112,18	3,60
Outras Restituições - Principal	0,00	0,00	0,00	58.240,00	0,00	63.362,73	8,80	66.712,11	5,29	69.112,18	3,60
RECEITA DA DÍVIDA ATIVA	553.416,86	355.761,82	-35,72	0,00	0,00	0,00	0,00	0,00	0,00	0,00	0,00
RECEITA DA DÍVIDA ATIVA TRIBUTÁRIA	553.416,86	355.761,82	-35,72	0,00	0,00	0,00	0,00	0,00	0,00	0,00	0,00
RECEITA DA DÍVIDA ATIVA SOBRE IPTU	404.515,67	212.905,62	-47,37	0,00	0,00	0,00	0,00	0,00	0,00	0,00	0,00
RECEITA DA DÍVIDA ATIVA DO IMPOSTO SOBRE SERVIÇOS	66.145,01	20.627,87	-68,81	0,00	0,00	0,00	0,00	0,00	0,00	0,00	0,00
RECEITA DÍVIDA ATIVA - DEMAIS TRIBUTOS	82.756,18	122.228,33	47,70	0,00	0,00	0,00	0,00	0,00	0,00	0,00	0,00
RECEITAS DIVERSAS	25.212,50	85.548,76	239,31	530.320,00	0,00	577.008,78	8,80	607.465,12	5,28	629.319,60	3,60
Compensações Financeiras entre o Regime Geral e os Reg	0,00	0,00	0,00	56.000,00	0,00	60.925,70	8,80	64.146,26	5,29	66.454,02	3,60
Compensações Financeiras entre o Regime Geral e os Reg	0,00	0,00	0,00	56.000,00	0,00	60.925,70	8,80	64.146,26	5,29	66.454,02	3,60
Compensações Financeiras entre o Regime Geral e os Regime	0,00	0,00	0,00	56.000,00	0,00	60.925,70	8,80	64.146,26	5,29	66.454,02	3,60
Outras Receitas	25.212,50	85.548,76	239,31	474.320,00	0,00	516.083,08	8,80	543.318,86	5,28	562.865,58	3,60
Outras Receitas - Primárias	0,00	0,00	0,00	1.120,00	0,00	1.260,88	12,58	1.282,93	1,75	1.329,08	3,60
Outras Receitas - Primárias - Multas e Juros	0,00	0,00	0,00	1.120,00	0,00	1.260,88	12,58	1.282,93	1,75	1.329,08	3,60
Outras Receitas - Financeiras	0,00	0,00	0,00	473.200,00	0,00	514.822,20	8,80	542.035,93	5,29	561.536,50	3,60
Outras Receitas - Financeiras - Principal	0,00	0,00	0,00	468.160,00	0,00	509.338,89	8,80	536.262,77	5,29	555.555,64	3,60
Outras Receitas - Financeiras - Multas e Juros	0,00	0,00	0,00	5.040,00	0,00	5.483,31	8,80	5.773,16	5,29	5.980,86	3,60
Receitas de Capital	3.734.674,00	1.049.641,15	-71,89	1.253.280,00	0,00	1.363.517,25	8,80	1.870.124,71	37,15	2.455.420,13	31,30
Alienação de Bens	220.550,00	0,00	0,00	0,00	0,00	0,00	0,00	0,00	0,00	0,00	0,00
Alienação de Bens Móveis	220.550,00	0,00	0,00	0,00	0,00	0,00	0,00	0,00	0,00	0,00	0,00
ALIENAÇÃO DE VEÍCULOS	125.100,00	0,00	0,00	0,00	0,00	0,00	0,00	0,00	0,00	0,00	0,00
ALIENAÇÃO DE OUTROS BENS MÓVEIS	95.450,00	0,00	0,00	0,00	0,00	0,00	0,00	0,00	0,00	0,00	0,00
Transferências de Capital	3.514.124,00	1.049.641,15	-70,13	1.253.280,00	0,00	1.363.517,25	8,80	1.870.124,71	37,15	2.455.420,13	31,30
Transferências da União e de suas Entidades	0,00	0,00	0,00	1.024.800,00	0,00	1.114.940,38	8,80	1.608.407,96	44,26	2.184.287,72	35,80
Transferências da União	0,00	0,00	0,00	1.024.800,00	0,00	1.114.940,38	8,80	1.608.407,96	44,26	2.184.287,72	35,80
Transferência de Convênios da União e de suas Entidades	0,00	0,00	0,00	1.024.800,00	0,00	1.114.940,38	8,80	1.608.407,96	44,26	2.184.287,72	35,80
Transferências de Convênio da União para o Sistema Único	0,00	0,00	0,00	11.200,00	0,00	12.185,14	8,80	12.829,25	5,29	13.290,80	3,60
Transferências de Convênio da União para o Sistema Único de	0,00	0,00	0,00	11.200,00	0,00	12.185,14	8,80	12.829,25	5,29	13.290,80	3,60
Transferências de Convênio da União destinadas a Prograr	0,00	0,00	0,00	56.000,00	0,00	60.925,70	8,80	64.146,26	5,29	66.454,02	3,60
Transferências de Convênio da União destinadas a Programas	0,00	0,00	0,00	56.000,00	0,00	60.925,70	8,80	64.146,26	5,29	66.454,02	3,60

MUNICÍPIO DE GUAÇUÍ - ES
LEI DE DIRETRIZES ORÇAMENTÁRIAS
ANEXO DE METAS FISCAIS
DEMONSTRATIVO XII - RECEITA PRIMÁRIA E MEMÓRIA DE CÁLCULO
2019



RS 1,00

LRF, art. 4º § 2º, Inciso III

ESPECIFICAÇÃO	ARRECADADA			PREVISTA		PROJETADA					
	2016	2017	%	2018	%	2019	%	2020	%	2021	%
Transferências de Convênios da União destinadas a Progr	0,00	0,00	0,00	784.000,00	0,00	852.959,86	8,80	898.047,70	5,29	930.356,34	3,60
Transferências de Convênios da União destinadas a Programa	0,00	0,00	0,00	784.000,00	0,00	852.959,86	8,80	898.047,70	5,29	930.356,34	3,60
Transferências de Convênios da União destinadas a Progr	0,00	0,00	0,00	0,00	0,00	0,00	0,00	434.531,34	0,00	968.179,09	122,81
Transferências de Convênios da União destinadas a Programa	0,00	0,00	0,00	0,00	0,00	0,00	0,00	434.531,34	0,00	968.179,09	122,81
Outras Transferências de Convênios da União	0,00	0,00	0,00	173.600,00	0,00	188.869,68	8,80	198.853,41	5,29	206.007,47	3,60
Outras Transferências de Convênios da União - Principal	0,00	0,00	0,00	173.600,00	0,00	188.869,68	8,80	198.853,41	5,29	206.007,47	3,60
Outras Transferências de Convênios da União - Principal - FM/	0,00	0,00	0,00	56.000,00	0,00	60.925,70	8,80	64.146,26	5,29	66.454,02	3,60
Outras Transferências de Convênios da União - Principal	0,00	0,00	0,00	117.600,00	0,00	127.943,98	8,80	134.707,15	5,29	139.553,45	3,60
Transferências dos Estados e do Distrito Federal e de suas	0,00	0,00	0,00	228.480,00	0,00	248.576,87	8,80	261.716,75	5,29	271.132,41	3,60
Transferências dos Estados, Distrito Federal, e de suas En	0,00	0,00	0,00	228.480,00	0,00	248.576,87	8,80	261.716,75	5,29	271.132,41	3,60
Transferências de Convênios dos Estados e do Distrito Fed	0,00	0,00	0,00	228.480,00	0,00	248.576,87	8,80	261.716,75	5,29	271.132,41	3,60
Transferências de Convênios dos Estados para o Sistema I	0,00	0,00	0,00	11.200,00	0,00	12.185,14	8,80	12.829,25	5,29	13.290,80	3,60
Transferências de Convênios dos Estados para o Sistema Únic	0,00	0,00	0,00	11.200,00	0,00	12.185,14	8,80	12.829,25	5,29	13.290,80	3,60
Transferências de Convênios dos Estados destinadas a Pr	0,00	0,00	0,00	84.000,00	0,00	91.388,56	8,80	96.219,40	5,29	99.681,04	3,60
Transferências de Convênios dos Estados destinadas a Progra	0,00	0,00	0,00	84.000,00	0,00	91.388,56	8,80	96.219,40	5,29	99.681,04	3,60
Outras Transferências de Convênio dos Estados	0,00	0,00	0,00	133.280,00	0,00	145.003,17	8,80	152.668,10	5,29	158.160,57	3,60
Outras Transferências de Convênio dos Estados - Principa	0,00	0,00	0,00	133.280,00	0,00	145.003,17	8,80	152.668,10	5,29	158.160,57	3,60
Outras Transferências de Convênio dos Estados - Principal - FI	0,00	0,00	0,00	77.280,00	0,00	84.077,47	8,80	88.521,84	5,29	91.706,55	3,60
Outras Transferências de Convênio dos Estados - Principal	0,00	0,00	0,00	56.000,00	0,00	60.925,70	8,80	64.146,26	5,29	66.454,02	3,60
Transferências de Pessoas Físicas	3.514.124,00	1.049.641,15	-70,13	0,00	0,00	0,00	0,00	0,00	0,00	0,00	0,00
TRANSF. CONVÊNIO DA UNIÃO E SUAS ENTIDADES	3.349.724,00	627.141,15	-81,28	0,00	0,00	0,00	0,00	0,00	0,00	0,00	0,00
TRANSFERÊNCIAS DE RECURSOS DO SUS	0,00	20.000,00	0,00	0,00	0,00	0,00	0,00	0,00	0,00	0,00	0,00
TRANSFERÊNCIAS DE CONVÊNIO DA UNIÃO DESTINADO	0,00	0,00	0,00	0,00	0,00	0,00	0,00	0,00	0,00	0,00	0,00
TRANSFERÊNCIAS DE CONVÊNIO DA UNIÃO DESTINADO	2.738.282,75	0,00	0,00	0,00	0,00	0,00	0,00	0,00	0,00	0,00	0,00
OUTRAS TRANSFERÊNCIAS DE CONVÊNIO DA UNIÃO	611.441,25	607.141,15	-70	0,00	0,00	0,00	0,00	0,00	0,00	0,00	0,00
TRANSFERÊNCIAS DE CONVÊNIO DOS ESTADOS, DF, E :	164.400,00	422.500,00	157,00	0,00	0,00	0,00	0,00	0,00	0,00	0,00	0,00
TRANSFERÊNCIA DE CONVÊNIO DOS ESTADOS PARA O	0,00	0,00	0,00	0,00	0,00	0,00	0,00	0,00	0,00	0,00	0,00
TRANSFERÊNCIAS DE CONVÊNIO DOS ESTADOS DESTIN	0,00	0,00	0,00	0,00	0,00	0,00	0,00	0,00	0,00	0,00	0,00
OUTRAS TRANSFERÊNCIAS DE CONVÊNIO DOS ESTADOS	164.400,00	422.500,00	157,00	0,00	0,00	0,00	0,00	0,00	0,00	0,00	0,00
Receitas Correntes - Intraorçamentárias	3.129.232,37	3.132.222,50	0,10	5.141.164,00	0,00	5.593.375,64	8,80	5.889.043,98	5,29	6.100.911,35	3,60
RECEITA DE CONTRIBUIÇÕES - OPERAÇÕES INTRAORÇA	3.129.232,37	3.132.222,50	0,10	5.141.164,00	0,00	5.593.375,64	8,80	5.889.043,98	5,29	6.100.911,35	3,60
Contribuições Sociais	3.129.232,37	3.132.222,50	0,10	5.141.164,00	0,00	5.593.375,64	8,80	5.889.043,98	5,29	6.100.911,35	3,60
Contribuição para o Regime Próprio de Previdência Social	0,00	0,00	0,00	5.141.164,00	0,00	5.593.375,64	8,80	5.889.043,98	5,29	6.100.911,35	3,60
Contribuição Patronal de Servidor Ativo Civil para o RPPS	0,00	0,00	0,00	5.141.164,00	0,00	5.593.375,64	8,80	5.889.043,98	5,29	6.100.911,35	3,60
Contribuição Patronal de Servidor Ativo Civil para o RPPS - Pri	0,00	0,00	0,00	2.576.000,00	0,00	2.802.582,38	8,80	2.950.728,14	5,29	3.056.885,10	3,60

MUNICÍPIO DE GUAÇUÍ - ES
LEI DE DIRETRIZES ORÇAMENTÁRIAS
ANEXO DE METAS FISCAIS
DEMONSTRATIVO XII - RECEITA PRIMÁRIA E MEMÓRIA DE CÁLCULO
2019




RS 1,00

LRF, art. 4º § 2º, Inciso III


ESPECIFICAÇÃO	ARRECADADA			PREVISTA		PROJETADA					
	2016	2017	%	2018	%	2019	%	2020	%	2021	%
Contribuição Patronal de Servidor Ativo Civil para o RPPS - Div	0,00	0,00	0,00	2.515.164,00	0,00	2.736.395,31	8,80	2.881.042,39	5,29	2.984.692,30	3,60
Contribuição Patronal de Servidor Ativo Civil para o RPPS - Div	0,00	0,00	0,00	50.000,00	0,00	54.397,95	8,80	57.273,45	5,29	59.333,95	3,60
CONTRIBUIÇÕES PREVIDENCIÁRIAS DO REG. PRÓPRIO - I	3.129.232,37	3.132.222,50	0,10	0,00	0,00	0,00	0,00	0,00	0,00	0,00	0,00
CONTRIBUIÇÃO PATRONAL - SERVIDOR ATIVO CIVIL - OI	461.127,22	637.831,43	38,32	0,00	0,00	0,00	0,00	0,00	0,00	0,00	0,00
CONTRIBUIÇÃO PREVIDENCIÁRIA EM REGIME DE PARCEL	2.668.105,15	2.494.391,07	-6,51	0,00	0,00	0,00	0,00	0,00	0,00	0,00	0,00
DEDUÇÃO DA RECEITA CORRENTE	(6.324.569,62)	(6.337.505,36)	0,20	0,00	0,00	0,00	0,00	0,00	0,00	0,00	0,00
DEDUÇÃO DA RECEITA DE TRANSFERÊNCIA	(6.324.569,62)	(6.337.505,36)	0,20	0,00	0,00	0,00	0,00	0,00	0,00	0,00	0,00
DEDUÇÃO DA RECEITA DE TRANSFERÊNCIA INTERGOVEI	(6.324.569,62)	(6.337.505,36)	0,20	0,00	0,00	0,00	0,00	0,00	0,00	0,00	0,00
DEDUÇÃO DA RECEITA DE TRANSFERÊNCIA DA UNIÃO	(4.064.502,98)	(3.856.381,82)	-5,12	0,00	0,00	0,00	0,00	0,00	0,00	0,00	0,00
DEDUÇÃO DA RECEITA DE TRANSFERÊNCIA DA UNIÃO	(4.047.044,78)	(3.837.925,94)	-5,17	0,00	0,00	0,00	0,00	0,00	0,00	0,00	0,00
DEDUÇÃO DA RECEITA DO FPM - FUNDEB E REDUTOR FIN	(4.044.401,30)	(3.835.357,66)	-5,17	0,00	0,00	0,00	0,00	0,00	0,00	0,00	0,00
DEDUÇÃO DA RECEITA PARA FORMAÇÃO DO FUNDEB - IT	(2.643,48)	(2.568,28)	-2,84	0,00	0,00	0,00	0,00	0,00	0,00	0,00	0,00
DEDUÇÃO DA RECEITA PARA FORMAÇÃO DO FUNDEB - IC	(17.458,20)	(18.455,88)	5,71	0,00	0,00	0,00	0,00	0,00	0,00	0,00	0,00
DEDUÇÃO DAS RECEITAS DE TRANSFERÊNCIA DOS EST/A	(2.260.066,64)	(2.481.123,54)	9,78	0,00	0,00	0,00	0,00	0,00	0,00	0,00	0,00
DEDUÇÃO DAS RECEITAS DE TRANSFERÊNCIA DOS EST/A	(2.260.066,64)	(2.481.123,54)	9,78	0,00	0,00	0,00	0,00	0,00	0,00	0,00	0,00
DEDUÇÃO DA RECEITA PARA FORMAÇÃO DO FUNDEB - IC	(1.725.178,75)	(1.928.337,36)	11,78	0,00	0,00	0,00	0,00	0,00	0,00	0,00	0,00
DEDUÇÃO DA RECEITA PARA FORMAÇÃO DO FUNDEB - IP	(364.858,06)	(391.326,35)	7,25	0,00	0,00	0,00	0,00	0,00	0,00	0,00	0,00
DEDUÇÃO DA RECEITA PARA FORMAÇÃO DO FUNDEB - IC	(114.251,54)	(112.640,55)	-1,41	0,00	0,00	0,00	0,00	0,00	0,00	0,00	0,00
DEDUÇÃO DA RECEITA PARA FORMAÇÃO DO FUNDEB - IP	(55.778,29)	(48.819,28)	-12,48	0,00	0,00	0,00	0,00	0,00	0,00	0,00	0,00
TOTAL DA RECEITA	76.716.434,91	75.230.828,67	-1,94	86.134.541,77	14,49	93.710.892,28	8,80	99.098.978,77	5,75	103.182.230,87	4,12
RECEITAS CORRENTES (I)	72.981.760,91	74.181.187,52	1,64	84.881.261,77	14,42	92.347.375,03	8,80	97.228.854,06	5,29	100.726.810,74	3,60
APLICAÇÕES FINANCEIRAS (II)	3.050.605,72	2.222.398,49	-27,15	2.794.400,00	25,74	3.040.192,61	8,80	3.200.898,58	5,29	3.316.055,75	3,60
RECEITAS FISCAIS CORRENTES (III) = (I - II)	69.931.155,19	71.958.789,03	2,90	82.086.861,77	14,07	89.307.182,42	8,80	94.027.955,48	5,29	97.410.754,99	3,60
RECEITAS DE CAPITAL (IV)	3.734.674,00	1.049.641,15	-71,89	1.253.280,00	19,40	1.363.517,25	8,80	1.870.124,71	37,15	2.455.420,13	31,30
RECEITAS DE OPERAÇÃO DE CRÉDITO (V)	0,00	0,00	0,00	0,00	0,00	0,00	0,00	0,00	0,00	0,00	0,00
RECEITAS DE ALIENAÇÃO DE BENS (VI)	220.550,00	0,00	0,00	0,00	0,00	0,00	0,00	0,00	0,00	0,00	0,00
RECEITAS DE AMORTIZAÇÃO DE EMPRÉSTIMOS (VII)	0,00	0,00	0,00	0,00	0,00	0,00	0,00	0,00	0,00	0,00	0,00
RECEITAS FISCAIS DE CAPITAL (VIII) = (IV - V - VI - VII)	3.514.124,00	1.049.641,15	-70,13	1.253.280,00	19,40	1.363.517,25	8,80	1.870.124,71	37,15	2.455.420,13	31,30
RECEITAS NÃO FINANCEIRAS (IX) = (III + VIII)	73.445.279,19	73.008.430,18	-0,59	83.340.141,77	14,15	90.670.699,67	8,80	95.898.090,19	5,77	99.866.175,12	4,14

FONTE: Sistema de Administração de Finanças Públicas, Unidade Responsável: Secretaria Municipal De Finanças, Emissão: 16/04/2018, às 10:41:13

MUNICÍPIO DE GUAÇUÍ - ES
LEI DE DIRETRIZES ORÇAMENTÁRIAS
ANEXO DE METAS FISCAIS
DEMONSTRATIVO XII - RECEITA PRIMÁRIA E MEMÓRIA DE CÁLCULO
2019



Vera Lucia Costa
Prefeita Municipal



Arivelton dos Santos
Superintendente de Contabilidade
CRC-5969-ES



MUNICÍPIO DE GUAÇUÍ - ES
LEI DE DIRETRIZES ORÇAMENTÁRIAS
ANEXO DE METAS FISCAIS
DEMONSTRATIVO XIII - RESULTADO PRIMÁRIO E MEMÓRIA DE CÁLCULO
2019



R\$ 1.00

LRF, art. 4º § 2º, Inciso III

ESPECIFICAÇÃO	REALIZADA			PREVISTA		PROJETADA					
	2016	2017	%	2018	%	2019	%	2020	%	2021	%
Despesas	66.682.181,70	69.114.088,46	3,65	77.021.612,17	11,44	83.796.398,51	8,80	88.614.553,27	5,75	92.264.943,21	4,12
DESPESAS CORRENTES	66.682.181,70	69.114.088,46	3,65	77.021.612,17	11,44	83.796.398,51	8,80	88.614.553,27	5,75	92.264.943,21	4,12
PESSOAL E ENCARGOS SOCIAIS	41.877.022,48	44.554.825,97	6,39	47.072.507,17	5,65	51.213.000,12	8,80	54.158.107,97	5,75	56.392.865,61	4,13
TRANSFERÊNCIAS A CONSÓRCIOS PÚBLICOS	0,00	17.546,20	0,00	50.000,00	184,96	54.397,95	8,80	57.525,00	5,75	59.900,00	4,13
RATEIO PELA PARTICIPAÇÃO EM CONSÓRCIOS PÚBLICOS	0,00	17.546,20	0,00	50.000,00	184,96	54.397,95	8,80	57.525,00	5,75	59.900,00	4,13
APLICACOES DIRETAS	41.526.611,44	43.881.768,60	5,67	43.556.415,12	-0,74	47.387.636,13	8,80	50.112.844,06	5,75	52.180.587,33	4,13
APOSENTADORIAS E REFORMAS	5.633.897,37	6.510.192,33	15,55	6.500.000,00	-0,16	7.071.733,50	8,80	7.478.250,00	5,75	7.787.000,00	4,13
PENSOES	2.045.005,32	2.249.037,09	9,98	2.000.000,00	-11,07	2.175.918,00	8,80	2.301.000,00	5,75	2.396.000,00	4,13
CONTRATAÇÃO POR TEMPO DETERMINADO	7.304.926,18	7.584.294,76	3,82	6.816.450,00	-10,12	7.416.018,13	8,80	7.842.325,73	5,75	8.166.107,10	4,13
OUTROS BENEFÍCIOS PREVIDENCIÁRIOS DO SERVIDOR	1.769,17	525,99	0,00	55.600,00	10.470,54	60.490,53	8,80	63.967,80	5,75	66.608,80	4,13
VENCIMENTOS E VANTAGENS FIXAS - PESSOAL CIVIL	24.438.440,10	25.074.882,56	2,60	24.711.176,57	-1,45	26.884.746,95	8,80	28.430.208,65	5,75	29.603.989,54	4,13
OBRIGACOES PATRONAIS	2.013.961,55	2.388.617,37	18,60	3.223.388,55	34,95	3.506.914,59	8,80	3.708.508,54	5,75	3.861.619,49	4,13
OUTRAS DESPESAS VARIÁVEIS - PESSOAL CIVIL	88.611,75	74.218,50	-16,24	93.800,00	26,38	102.050,55	8,80	107.916,90	5,75	112.372,40	4,13
DESPESAS DE EXERCÍCIOS ANTERIORES	0,00	0,00	0,00	150.000,00	0,00	163.193,85	8,80	172.575,00	5,75	179.700,00	4,13
INDENIZACOES E RESTITUICOES TRABALHISTAS	0,00	0,00	0,00	6.000,00	0,00	6.570,03	9,50	8.091,44	23,16	7.190,00	-11,14
APLICACOES DIRETAS - OPER. INTRA-ORÇAMENTARIAS	350.411,04	655.511,17	87,07	3.466.092,05	428,76	3.770.966,04	8,80	3.987.738,91	5,75	4.152.378,28	4,13
OBRIGACOES PATRONAIS - OP. INTRA-ORÇAMENTARIAS	350.411,04	655.511,17	87,07	3.466.092,05	428,76	3.770.966,04	8,80	3.987.738,91	5,75	4.152.378,28	4,13
JUROS E ENCARGOS DA DÍVIDA	560.453,79	463.297,87	-17,34	1.676.000,00	261,75	1.823.419,28	8,80	1.928.238,00	5,75	2.007.848,00	4,13
APLICACOES DIRETAS	560.453,79	463.297,87	-17,34	1.676.000,00	261,75	1.823.419,28	8,80	1.928.238,00	5,75	2.007.848,00	4,13
JUROS SOBRE A DIVIDA POR CONTRATO	560.453,79	463.297,87	-17,34	1.676.000,00	261,75	1.823.419,28	8,80	1.928.238,00	5,75	2.007.848,00	4,13
OUTRAS DESPESAS CORRENTES	24.244.705,43	24.095.964,62	-0,61	28.273.105,00	17,34	30.759.979,11	8,80	32.528.207,30	5,75	33.864.229,60	4,11
TRANSFERÊNCIAS A UNIÃO	25.532,34	19.775,89	-22,55	141.200,00	614,00	153.619,81	8,80	162.450,60	5,75	162.207,41	-0,15
CONTRIBUIÇÕES	18.000,00	18.000,00	0,00	18.000,00	0,00	19.583,26	8,80	20.709,00	5,75	14.613,81	-29,43
INDENIZAÇÕES E RESTITUIÇÕES	7.532,34	1.775,89	-76,42	123.200,00	6.837,37	134.036,55	8,80	141.741,60	5,75	147.593,60	4,13
TRANSFERÊNCIAS A INSTITUIÇÕES PRIVADAS SEM FINS LUCRATIVOS	3.056.776,46	3.147.248,48	2,96	3.401.500,00	8,08	3.700.692,55	8,80	3.913.425,75	5,75	4.074.997,00	4,13
CONTRIBUIÇÕES	1.173,32	0,00	0,00	45.000,00	0,00	48.958,16	8,80	51.772,50	5,75	53.910,00	4,13
SUBVENÇÕES SOCIAIS	3.055.603,14	3.147.248,48	3,00	3.356.500,00	6,65	3.651.734,39	8,80	3.861.653,25	5,75	4.021.087,00	4,13
TRANSFERÊNCIAS A CONSÓRCIOS PÚBLICOS	48.793,40	27.264,23	-44,12	1.662.000,00	5.995,90	1.808.187,86	8,80	1.912.131,00	5,75	1.991.076,00	4,13
RATEIO PELA PARTICIPAÇÃO EM CONSÓRCIO PÚBLICO	48.793,40	27.264,23	-44,12	1.662.000,00	5.995,90	1.808.187,86	8,80	1.912.131,00	5,75	1.991.076,00	4,13
APLICACOES DIRETAS	21.109.024,77	20.865.361,25	-1,15	22.749.405,00	9,03	24.750.419,97	8,80	26.173.190,45	5,75	27.253.787,19	4,13
OUTROS BENEFÍCIOS ASSISTENCIAIS	94.510,95	191.974,78	103,12	449.500,00	134,15	489.037,58	8,80	517.149,75	5,75	538.501,00	4,13
DIARIAS - PESSOAL CIVIL	544.630,00	445.539,00	-18,19	679.500,00	52,51	739.268,15	8,80	781.764,75	5,75	814.041,00	4,13
AUXÍLIO FINANCEIRO A ESTUDANTES	0,00	0,00	0,00	36.000,00	0,00	39.166,52	8,80	41.418,00	5,75	43.128,00	4,13
MATERIAL DE CONSUMO	5.975.250,02	5.512.012,49	-7,75	5.749.575,00	4,31	6.255.301,87	8,80	6.614.886,04	5,75	6.887.990,85	4,13
PREMIACOES CULT., ART., CIENT., DESP. E OUTR.	57.660,00	22.380,00	-61,19	88.000,00	293,21	95.740,39	8,80	101.244,00	5,75	105.424,00	4,13

MUNICÍPIO DE GUAÇUÍ - ES
LEI DE DIRETRIZES ORÇAMENTÁRIAS
ANEXO DE METAS FISCAIS
DEMONSTRATIVO XIII - RESULTADO PRIMÁRIO E MEMÓRIA DE CÁLCULO
2019



R\$ 1,00

LRF, art. 4º § 2º, Inciso III

ESPECIFICAÇÃO	REALIZADA			PREVISTA		PROJETADA					
	2016	2017	%	2018	%	2019	%	2020	%	2021	%
MATERIAL DE DISTRIBUICAO GRATUITA	323.129,51	378.985,94	17,29	589.400,00	55,52	641.243,03	8,80	678.104,70	5,75	706.101,20	4,13
PASSAGENS E DESPESAS COM LOCOMOÇÃO	4.632,77	7.441,12	60,62	31.000,00	316,60	33.726,74	8,80	35.665,50	5,75	37.138,00	4,13
OUTRAS DESP. PESSOAL DEC. CONTRATOS TERC.	0,00	0,00	0,00	3.000,00	0,00	3.263,88	8,80	3.451,50	5,75	3.594,00	4,13
SERVICOS DE CONSULTORIA	0,00	1.170,00	0,00	10.000,00	754,70	10.879,59	8,80	11.505,00	5,75	11.980,00	4,13
OUTROS SERVICOS DE TERCEIROS - PESSOA FISICA	1.245.106,36	872.864,59	-29,90	783.700,00	-10,22	852.633,46	8,80	901.646,85	5,75	938.872,60	4,13
OUTROS SERVICOS DE TERCEIROS-PESSOA JURIDICA	8.873.975,37	9.174.649,31	3,39	9.793.430,00	6,74	10.654.850,31	8,80	11.267.341,21	5,75	11.732.529,14	4,13
CONTRIBUIÇÕES	3.100,00	3.300,00	6,45	8.000,00	142,42	8.703,67	8,80	9.204,00	5,75	9.584,00	4,13
AUXILIO-ALIMENTACAO	842.629,97	885.288,60	5,06	991.240,00	11,97	1.078.428,48	8,80	1.140.421,62	5,75	1.187.505,52	4,13
OBRIGACOES TRIBUTARIAS E CONTRIBUTIVAS	513.655,36	527.490,14	2,89	676.000,00	28,15	735.460,28	8,80	777.738,00	5,75	809.848,00	4,13
OUTROS AUXILIOS FINANCEIROS A PESSOA FISICA	14.300,00	44.800,00	213,29	139.800,00	212,05	152.096,67	8,80	160.839,90	5,75	167.480,40	4,13
SENTENCAS JUDICIAIS	2.567.151,09	2.636.218,48	2,69	2.665.760,00	1,12	2.900.237,59	8,80	3.066.956,88	5,75	3.193.580,48	4,13
DESPESAS DE EXERCICIOS ANTERIORES	4.937,09	104.441,20	2.015,44	26.000,00	-75,11	28.286,95	8,80	29.913,00	5,75	31.148,00	4,13
INDENIZACOES E RESTITUICOES	44.356,28	56.805,60	28,07	29.500,00	-48,07	32.094,81	8,80	33.939,75	5,75	35.341,00	4,13
APLICACOES DIRETAS - OPER. INTRA-ORÇAMENTARIAS	4.578,46	36.314,77	693,17	319.000,00	778,43	347.058,92	8,80	367.009,50	5,75	382.162,00	4,13
APORTE PARA COBERTURA DO DÉFICIT ATUARIAL DO RP	4.578,46	36.314,77	693,17	319.000,00	778,43	347.058,92	8,80	367.009,50	5,75	382.162,00	4,13
DESPESAS DE CAPITAL	7.830.720,26	6.012.096,54	-23,22	7.270.000,00	20,92	7.909.461,93	8,80	8.364.135,00	5,75	8.709.460,00	4,13
INVESTIMENTOS	4.423.810,83	2.917.285,15	-34,05	5.440.000,00	86,47	5.918.496,96	8,80	6.258.720,00	5,75	6.517.120,00	4,13
TRANSFERÊNCIAS A CONSÓRCIOS PÚBLICOS	0,00	0,00	0,00	0,00	0,00	0,00	0,00	0,00	0,00	0,00	0,00
RATEIO PELA PARTICIPAÇÃO EM CONSÓRCIO PÚBLICO	0,00	0,00	0,00	0,00	0,00	0,00	0,00	0,00	0,00	0,00	0,00
APLICACOES DIRETAS	4.423.810,83	2.917.285,15	-34,05	5.440.000,00	86,47	5.918.496,96	8,80	6.258.720,00	5,75	6.517.120,00	4,13
MATERIAL DE CONSUMO	339,00	2.514,21	641,65	0,00	0,00	0,00	0,00	0,00	0,00	0,00	0,00
OUTROS SERVICOS DE TERCEIROS- PESSOA JURIDICA	0,00	0,00	0,00	0,00	0,00	0,00	0,00	0,00	0,00	0,00	0,00
OBRAS E INSTALACOES	3.587.374,36	1.780.460,45	-50,37	3.651.000,00	105,06	3.972.138,31	8,80	4.200.475,50	5,75	4.373.898,00	4,13
EQUIPAMENTOS E MATERIAL PERMANENTE	836.097,47	1.134.310,49	35,67	1.574.000,00	38,76	1.712.447,47	8,80	1.810.887,00	5,75	1.885.652,00	4,13
AQUISICAO DE IMOVEIS	0,00	0,00	0,00	215.000,00	0,00	233.911,18	8,80	247.357,50	5,75	257.570,00	4,13
AMORTIZAÇÃO DE DÍVIDA	3.406.909,43	3.094.811,39	-9,16	1.830.000,00	-40,87	1.990.964,97	8,80	2.105.415,00	5,75	2.192.340,00	4,13
APLICACOES DIRETAS	3.406.909,43	3.094.811,39	-9,16	1.830.000,00	-40,87	1.990.964,97	8,80	2.105.415,00	5,75	2.192.340,00	4,13
PRINCIPAL DA DIVIDA CONTRATUAL RESGATADO	3.406.909,43	3.094.811,39	-9,16	1.830.000,00	-40,87	1.990.964,97	8,80	2.105.415,00	5,75	2.192.340,00	4,13
RESERVA DE CONTINGÊNCIA	0,00	0,00	0,00	1.842.929,60	0,00	2.005.031,84	8,80	2.120.290,50	5,75	2.207.829,66	4,13
RESERVA DE CONTINGÊNCIA	0,00	0,00	0,00	1.842.929,60	0,00	2.005.031,84	8,80	2.120.290,50	5,75	2.207.829,66	4,13
RESERVA DE CONTINGÊNCIA	0,00	0,00	0,00	1.842.929,60	0,00	2.005.031,84	8,80	2.120.290,50	5,75	2.207.829,66	4,13
RESERVA DE CONTINGÊNCIA	0,00	0,00	0,00	1.842.929,60	0,00	2.005.031,84	8,80	2.120.290,50	5,75	2.207.829,66	4,13

MUNICÍPIO DE GUAÇUÍ - ES
LEI DE DIRETRIZES ORÇAMENTÁRIAS
ANEXO DE METAS FISCAIS
DEMONSTRATIVO XIII - RESULTADO PRIMÁRIO E MEMÓRIA DE CÁLCULO
2019



RS 1,00

LRF, art. 4º § 2º, Inciso III

ESPECIFICAÇÃO	REALIZADA			PREVISTA		PROJETADA					
	2016	2017	%	2018	%	2019	%	2020	%	2021	%
Receitas	76.177.098,16	77.386.470,38	1,59	79.740.097,77	0,00	86.753.999,39	8,80	91.339.810,08	5,29	94.625.899,39	3,60
Receitas Correntes	4.352.313,06	5.087.644,58	16,90	7.630.560,00	0,00	8.301.736,45	8,80	8.740.569,92	5,29	9.055.025,33	3,60
RECEITA TRIBUTÁRIA	3.581.496,69	4.479.189,75	25,06	6.532.960,00	0,00	7.107.592,63	8,80	7.483.303,16	5,29	7.752.526,45	3,60
Impostos	1.565.007,40	2.345.138,28	49,85	0,00	0,00	0,00	0,00	0,00	0,00	0,00	0,00
Impostos sobre o Patrimônio	649.540,04	1.071.928,39	65,03	0,00	0,00	0,00	0,00	0,00	0,00	0,00	0,00
IMPOSTO SOBRE A PROPRIEDADE PREDIAL E TERRITÓRI	513.459,88	707.123,01	37,72	0,00	0,00	0,00	0,00	0,00	0,00	0,00	0,00
IMPOSTO SOBRE A RENDA E PROVENTOS DE QUALQUER	446.010,13	673.372,71	50,98	0,00	0,00	0,00	0,00	0,00	0,00	0,00	0,00
IMPOSTO DE RENDA RETIDO NAS FONTES SOBRE OS REI	67.449,75	33.750,30	-49,96	0,00	0,00	0,00	0,00	0,00	0,00	0,00	0,00
IMPOSTO DE RENDA RETIDO NAS FONTES SOBRE OUTRC	402.007,48	566.086,88	40,82	0,00	0,00	0,00	0,00	0,00	0,00	0,00	0,00
IMPOSTO S/ TRANSM. INTER VIVOS DEBENS IMÓVEIS E D	2.016.489,29	2.134.051,47	5,83	851.200,00	0,00	926.070,70	8,80	975.023,22	5,29	1.010.101,17	3,60
Impostos sobre a Renda e Proventos de Qualquer Natureza	0,00	0,00	0,00	851.200,00	0,00	926.070,70	8,80	975.023,22	5,29	1.010.101,17	3,60
Imposto sobre a Renda - Retido na Fonte	0,00	0,00	0,00	784.000,00	0,00	852.959,86	8,80	898.047,70	5,29	930.356,34	3,60
Imposto sobre a Renda - Retido na Fonte - Trabalho	0,00	0,00	0,00	784.000,00	0,00	852.959,86	8,80	898.047,70	5,29	930.356,34	3,60
Imposto sobre a Renda - Retido na Fonte - Trabalho - Principal	0,00	0,00	0,00	67.200,00	0,00	73.110,84	8,80	76.975,52	5,29	79.744,83	3,60
Imposto sobre a Renda - Retido na Fonte - Outros Rendimento	0,00	0,00	0,00	67.200,00	0,00	73.110,84	8,80	76.975,52	5,29	79.744,83	3,60
Imposto sobre a Renda - Retido na Fonte - Outros Rendimento	2.016.489,29	2.134.051,47	5,83	0,00	0,00	0,00	0,00	0,00	0,00	0,00	0,00
IMPOSTO SOBRE SERVIÇOS DE QUALQUER NATUREZA	2.016.489,29	2.134.051,47	5,83	0,00	0,00	0,00	0,00	0,00	0,00	0,00	0,00
IMPOSTO SOBRE SERVIÇOS DE QUALQUER NATUREZA	0,00	0,00	0,00	5.681.760,00	0,00	6.181.521,93	8,80	6.508.279,94	5,29	6.742.425,28	3,60
Impostos Específicos de Estados/DF Municípios	0,00	0,00	0,00	2.172.800,00	0,00	2.363.917,32	8,80	2.488.875,04	5,29	2.578.416,14	3,60
Impostos sobre o Patrimônio para Estados/DF/Municípios	0,00	0,00	0,00	1.780.800,00	0,00	1.937.437,39	8,80	2.039.851,19	5,29	2.113.237,97	3,60
Imposto sobre a Propriedade Predial e Territorial Urbana	0,00	0,00	0,00	739.200,00	0,00	804.219,29	8,80	846.730,68	5,29	877.193,12	3,60
Imposto sobre a Propriedade Predial e Territorial Urbana - Prin	0,00	0,00	0,00	89.600,00	0,00	97.481,13	8,80	102.634,02	5,29	106.326,44	3,60
Imposto sobre a Propriedade Predial e Territorial Urbana - Mult	0,00	0,00	0,00	784.000,00	0,00	852.959,86	8,80	898.047,70	5,29	930.356,34	3,60
Imposto sobre a Propriedade Predial e Territorial Urbana - Dívi	0,00	0,00	0,00	168.000,00	0,00	182.777,11	8,80	192.438,79	5,29	199.362,07	3,60
Imposto sobre a Propriedade Predial e Territorial Urbana - Dívi	0,00	0,00	0,00	392.000,00	0,00	426.479,93	8,80	449.023,85	5,29	465.178,17	3,60
Imposto sobre Transmissão "Inter Vivos" de Bens Imóveis e de	0,00	0,00	0,00	392.000,00	0,00	426.479,93	8,80	449.023,85	5,29	465.178,17	3,60
Imposto sobre Transmissão "Inter Vivos" de Bens Imóveis e de	0,00	0,00	0,00	3.508.960,00	0,00	3.817.604,61	8,80	4.019.404,90	5,29	4.164.009,14	3,60
Impostos sobre a Produção, circulação de Mercadorias e Servi	0,00	0,00	0,00	3.508.960,00	0,00	3.817.604,61	8,80	4.019.404,90	5,29	4.164.009,14	3,60
Imposto sobre Serviços de Qualquer Natureza	0,00	0,00	0,00	2.520.000,00	0,00	2.741.656,68	8,80	2.886.581,88	5,29	2.990.431,08	3,60
Imposto sobre Serviços de Qualquer Natureza - Principal	0,00	0,00	0,00	89.600,00	0,00	97.481,13	8,80	102.634,02	5,29	106.326,44	3,60
Imposto sobre Serviços de Qualquer Natureza - Multas e Juros	0,00	0,00	0,00	731.360,00	0,00	795.689,69	8,80	837.750,21	5,29	867.889,55	3,60
Imposto sobre Serviços de Qualquer Natureza - Dívida Ativa	0,00	0,00	0,00	168.000,00	0,00	182.777,11	8,80	192.438,79	5,29	199.362,07	3,60
Imposto sobre Serviços de Qualquer Natureza - Dívida Ativa - I	0,00	0,00	0,00	168.000,00	0,00	182.777,11	8,80	192.438,79	5,29	199.362,07	3,60
Taxas	770.816,37	608.454,83	-21,06	1.097.600,00	0,00	1.194.143,82	8,80	1.257.266,76	5,29	1.302.498,88	3,60
Taxas pelo Exercício do Poder de Polícia	150.698,28	154.644,19	2,62	115.360,00	0,00	125.506,96	8,80	132.141,30	5,29	136.895,29	3,60

MUNICÍPIO DE GUAÇUÍ - ES
LEI DE DIRETRIZES ORÇAMENTÁRIAS
ANEXO DE METAS FISCAIS
DEMONSTRATIVO XIII - RESULTADO PRIMÁRIO E MEMÓRIA DE CÁLCULO
2019



R\$ 1,00

LRF, art. 4º § 2º, Inciso III

ESPECIFICAÇÃO	REALIZADA			PREVISTA		PROJETADA					
	2016	2017	%	2018	%	2019	%	2020	%	2021	%
Taxas de Inspeção, Controle e Fiscalização	0,00	0,00	0,00	115.360,00	0,00	125.506,96	8,80	132.141,30	5,29	136.895,29	3,60
Taxas de Inspeção, Controle e Fiscalização	0,00	0,00	0,00	115.360,00	0,00	125.506,96	8,80	132.141,30	5,29	136.895,29	3,60
Taxas de Inspeção, Controle e Fiscalização - Principal	0,00	0,00	0,00	115.360,00	0,00	125.506,96	8,80	132.141,30	5,29	136.895,29	3,60
Taxas de Inspeção, Controle e Fiscalização - Principal - FISCA	0,00	0,00	0,00	33.600,00	0,00	36.555,42	8,80	38.487,76	5,29	39.872,41	3,60
Taxas de Insp., Controle e Fiscalização - Taxas Func. Estab., C	0,00	0,00	0,00	15.000,00	0,00	16.319,38	8,80	17.182,04	5,29	17.800,18	3,60
Taxas de Insp., Controle e Fiscalização - Taxa de Licença para	0,00	0,00	0,00	5.000,00	0,00	5.439,80	8,80	5.727,34	5,29	5.933,40	3,60
Taxas de Insp., Controle e Fiscalização - Taxa de Licença para	0,00	0,00	0,00	5.000,00	0,00	5.439,80	8,80	5.727,34	5,29	5.933,40	3,60
Taxas de Inspeção, Controle e Fiscalização - Taxa de Aprovaç	0,00	0,00	0,00	45.000,00	0,00	48.958,16	8,80	51.546,10	5,29	53.400,56	3,60
Taxas de Inspeção, Controle e Fiscalização - Outras Taxas pel	0,00	0,00	0,00	11.760,00	0,00	12.794,40	8,80	13.470,72	5,29	13.955,34	3,60
Taxas de Inspeção, Controle e Fiscalização - Principal	0,00	0,00	0,00	0,00	0,00	0,00	0,00	0,00	0,00	0,00	0,00
TAXA DE FISCALIZAÇÃO DE VIGILÂNCIASANITÁRIA	27.270,36	28.269,86	3,67	0,00	0,00	0,00	0,00	0,00	0,00	0,00	0,00
TAXA DE LIC. P/ FUNC. DE ESTAB. COM IND. E PRESTAD	123.427,92	126.374,33	2,39	0,00	0,00	0,00	0,00	0,00	0,00	0,00	0,00
TAXA DE LICENÇA PARA EXECUÇÃO DE OBRAS	0,00	0,00	0,00	0,00	0,00	0,00	0,00	0,00	0,00	0,00	0,00
TAXA DE APROVAÇÃO DE PROJETO DE CONSTRUÇÃO CIV	0,00	0,00	0,00	0,00	0,00	0,00	0,00	0,00	0,00	0,00	0,00
OUTRAS TAXAS PELO EXERCÍCIO DO PODER DE POLÍCIA	0,00	0,00	0,00	0,00	0,00	0,00	0,00	0,00	0,00	0,00	0,00
Taxas pela Prestação de Serviços	620.118,09	453.810,64	-26,82	982.240,00	0,00	1.068.636,86	8,80	1.125.125,46	5,29	1.165.603,59	3,60
Taxas pela Prestação de Serviços	0,00	0,00	0,00	982.240,00	0,00	1.068.636,86	8,80	1.125.125,46	5,29	1.165.603,59	3,60
Taxas pela Prestação de Serviços	0,00	0,00	0,00	982.240,00	0,00	1.068.636,86	8,80	1.125.125,46	5,29	1.165.603,59	3,60
Taxas pela Prestação de Serviços - Principal	0,00	0,00	0,00	982.240,00	0,00	1.068.636,86	8,80	1.125.125,46	5,29	1.165.603,59	3,60
Taxas pela Prestação de Serviços - Principal - Taxa de Cemitér	0,00	0,00	0,00	45.000,00	0,00	48.958,16	8,80	51.546,10	5,29	53.400,56	3,60
Taxas pela Prestação de Serviços - Principal - Taxa de Limpez	0,00	0,00	0,00	450.000,00	0,00	489.581,55	8,80	515.461,05	5,29	534.005,55	3,60
Taxas pela Prestação de Serviços - Principal - Taxa de Expedi	0,00	0,00	0,00	5.000,00	0,00	5.439,80	8,80	5.727,34	5,29	5.933,40	3,60
Taxas pela Prestação de Serviços - Principal	0,00	0,00	0,00	482.240,00	0,00	524.657,35	8,80	552.390,97	5,29	572.264,08	3,60
EMOLUMENTOS E CUSTAS PROCESSUAIS ADMINISTRATIV	29.254,32	1.901,74	-93,50	0,00	0,00	0,00	0,00	0,00	0,00	0,00	0,00
EMOLUMENTOS E CUSTAS DECORRENTES DE CONSULTA	29.254,32	1.901,74	-93,50	0,00	0,00	0,00	0,00	0,00	0,00	0,00	0,00
TAXA DE CEMITÉRIOS	0,00	0,00	0,00	0,00	0,00	0,00	0,00	0,00	0,00	0,00	0,00
TAXA DE LIMPEZA PÚBLICA	371.731,64	277.807,13	-25,27	0,00	0,00	0,00	0,00	0,00	0,00	0,00	0,00
TAXA DE EXPEDIENTE	219.132,13	174.101,77	-20,55	0,00	0,00	0,00	0,00	0,00	0,00	0,00	0,00
TAXA DE EXPEDIENTE	60.231,96	60.806,19	0,95	0,00	0,00	0,00	0,00	0,00	0,00	0,00	0,00
OUTRAS TAXAS PELA PRESTAÇÃO DE SERVIÇOS	158.900,17	113.295,58	-28,70	0,00	0,00	0,00	0,00	0,00	0,00	0,00	0,00
RECEITA DE CONTRIBUIÇÕES	2.983.272,43	3.037.564,73	1,82	4.692.800,00	0,00	5.105.573,99	8,80	5.375.456,92	5,29	5.568.847,20	3,60
Contribuições Sociais	1.872.779,52	1.866.293,92	-0,35	3.796.800,00	0,00	4.130.762,73	8,80	4.349.116,70	5,29	4.505.582,82	3,60
Contribuição para o Regime Próprio de Previdência Social - RF	0,00	0,00	0,00	2.732.800,00	0,00	2.973.174,35	8,80	3.130.337,68	5,29	3.242.956,36	3,60
Contribuição Patronal de Servidor Ativo Civil para o RPPS	0,00	0,00	0,00	33.600,00	0,00	36.555,42	8,80	38.487,76	5,29	39.872,41	3,60
Contribuição Patronal de Servidor Ativo Civil para o RPPS - ML	0,00	0,00	0,00	33.600,00	0,00	36.555,42	8,80	38.487,76	5,29	39.872,41	3,60
Contribuição do Servidor Ativo Civil para o RPPS	0,00	0,00	0,00	2.699.200,00	0,00	2.936.618,93	8,80	3.091.849,92	5,29	3.203.083,95	3,60

MUNICÍPIO DE GUAÇUÍ - ES
LEI DE DIRETRIZES ORÇAMENTÁRIAS
ANEXO DE METAS FISCAIS
DEMONSTRATIVO XIII - RESULTADO PRIMÁRIO E MEMÓRIA DE CÁLCULO
2019



R\$ 1,00

LRF, art. 4º § 2º, Inciso III

ESPECIFICAÇÃO	REALIZADA			PREVISTA		PROJETADA					
	2016	2017	%	2018	%	2019	%	2020	%	2021	%
Contribuição do Servidor Ativo Civil para o RPPS - Principal	0,00	0,00	0,00	2.688.000,00	0,00	2.924.433,79	8,80	3.079.020,67	5,29	3.189.793,15	3,60
Contribuição do Servidor Ativo Civil para o RPPS - Multas e Jui	0,00	0,00	0,00	11.200,00	0,00	12.185,14	8,80	12.829,25	5,29	13.290,80	3,60
CONTRIBUIÇÕES PREVIDENCIÁRIAS DO REGIME PRÓPRIO	1.872.779,52	1.866.293,92	-0,35	0,00	0,00	0,00	0,00	0,00	0,00	0,00	0,00
CONTRIBUIÇÃO DO SERVIDOR ATIVO CIVIL PARA O REGIM	1.868.201,06	1.743.819,42	-6,66	0,00	0,00	0,00	0,00	0,00	0,00	0,00	0,00
CONTR. PREV. PARA AMORTIZ. DE DEFICIT ATUARIAL	4.578,46	122.474,50	2.575,02	0,00	0,00	0,00	0,00	0,00	0,00	0,00	0,00
CONTRIBUIÇÃO PREVIDENCIÁRIA EM REGIME DE PARCEL	0,00	0,00	0,00	0,00	0,00	0,00	0,00	0,00	0,00	0,00	0,00
Contribuições Sociais específicas de Estados, DF, Municípios	0,00	0,00	0,00	1.064.000,00	0,00	1.157.588,38	8,80	1.218.779,02	5,29	1.262.626,46	3,60
Contribuições para o Regime Próprio de Previdência Social - R	0,00	0,00	0,00	1.064.000,00	0,00	1.157.588,38	8,80	1.218.779,02	5,29	1.262.626,46	3,60
Contribuição Previdenciária para Amortização do Déficit Atuarial	0,00	0,00	0,00	1.064.000,00	0,00	1.157.588,38	8,80	1.218.779,02	5,29	1.262.626,46	3,60
Contribuição Previdenciária para Amortização do Déficit Atuarial	0,00	0,00	0,00	1.064.000,00	0,00	1.157.588,38	8,80	1.218.779,02	5,29	1.262.626,46	3,60
CONTRIB. P/ O CUSTEIO DO SERVIÇO DE ILUMINAÇÃO PÚBLICA	1.110.492,91	1.171.270,81	5,47	0,00	0,00	0,00	0,00	0,00	0,00	0,00	0,00
Contribuição para o Custeio do Serviço de Iluminação Pública	0,00	0,00	0,00	896.000,00	0,00	974.811,26	8,80	1.026.340,22	5,29	1.063.264,38	3,60
Contribuição para o Custeio do Serviço de Iluminação Pública	0,00	0,00	0,00	896.000,00	0,00	974.811,26	8,80	1.026.340,22	5,29	1.063.264,38	3,60
Contribuição para o Custeio do Serviço de Iluminação Pública	0,00	0,00	0,00	896.000,00	0,00	974.811,26	8,80	1.026.340,22	5,29	1.063.264,38	3,60
Receita Patrimonial	3.050.605,72	2.222.398,49	-27,15	2.800.000,00	0,00	3.046.285,18	8,80	3.207.313,21	5,29	3.322.701,15	3,60
RECEITAS IMOBILIÁRIAS	0,00	0,00	0,00	5.600,00	0,00	6.092,57	8,80	6.414,63	5,29	6.645,40	3,60
Aluguéis, Arrendamentos, Foros, Laudêmos, Tarifas de Ocupa	0,00	0,00	0,00	5.600,00	0,00	6.092,57	8,80	6.414,63	5,29	6.645,40	3,60
Aluguéis e Arrendamentos	0,00	0,00	0,00	5.600,00	0,00	6.092,57	8,80	6.414,63	5,29	6.645,40	3,60
Aluguéis e Arrendamentos - Principal	0,00	0,00	0,00	5.600,00	0,00	6.092,57	8,80	6.414,63	5,29	6.645,40	3,60
ALUGUÉIS	0,00	0,00	0,00	0,00	0,00	0,00	0,00	0,00	0,00	0,00	0,00
Valores Mobiliários	3.050.605,72	2.222.398,49	-27,15	2.794.400,00	0,00	3.040.192,61	8,80	3.200.898,58	5,29	3.316.055,75	3,60
Juros e Correções Monetárias	19.516,22	0,00	0,00	2.794.400,00	0,00	3.040.192,61	8,80	3.200.898,58	5,29	3.316.055,75	3,60
Remuneração de Depósitos Bancários	0,00	0,00	0,00	1.220.800,00	0,00	1.328.180,33	8,80	1.398.388,56	5,29	1.448.697,68	3,60
Remuneração de Depósitos Bancários - Principal	0,00	0,00	0,00	1.220.800,00	0,00	1.328.180,33	8,80	1.398.388,56	5,29	1.448.697,68	3,60
Remuneração de Depósitos Bancários - Principal - MDE	0,00	0,00	0,00	11.200,00	0,00	12.185,14	8,80	12.829,25	5,29	13.290,80	3,60
Remuneração de Depósitos Bancários - Principal - FUNDEB 40	0,00	0,00	0,00	78.400,00	0,00	85.295,99	8,80	89.804,77	5,29	93.035,63	3,60
Remuneração de Depósitos Bancários - Principal - FUNDEB 60	0,00	0,00	0,00	22.400,00	0,00	24.370,28	8,80	25.658,51	5,29	26.581,61	3,60
Remuneração de Depósitos Bancários - Principal - PDDE	0,00	0,00	0,00	5.600,00	0,00	6.092,57	8,80	6.414,63	5,29	6.645,40	3,60
Remuneração de Depósitos Bancários - Principal - QSE	0,00	0,00	0,00	22.400,00	0,00	24.370,28	8,80	25.658,51	5,29	26.581,61	3,60
Remuneração de Depósitos Bancários - Principal - PNAE	0,00	0,00	0,00	5.600,00	0,00	6.092,57	8,80	6.414,63	5,29	6.645,40	3,60
Remuneração de Depósitos Bancários - Principal - PNATE	0,00	0,00	0,00	5.600,00	0,00	6.092,57	8,80	6.414,63	5,29	6.645,40	3,60
Remuneração de Depósitos Bancários - Principal - OUTRAS FI	0,00	0,00	0,00	5.600,00	0,00	6.092,57	8,80	6.414,63	5,29	6.645,40	3,60
Remuneração de Depósitos Bancários - Principal - TRANSF. T	0,00	0,00	0,00	11.200,00	0,00	12.185,14	8,80	12.829,25	5,29	13.290,80	3,60
Remuneração de Depósitos Bancários - Principal - CONVÊNIO	0,00	0,00	0,00	11.200,00	0,00	12.185,14	8,80	12.829,25	5,29	13.290,80	3,60
Remuneração de Depósitos Bancários - Principal - ROYALTIES	0,00	0,00	0,00	100.000,00	0,00	108.795,90	8,80	114.546,90	5,29	118.667,90	3,60

MUNICÍPIO DE GUAÇUÍ - ES
LEI DE DIRETRIZES ORÇAMENTÁRIAS
ANEXO DE METAS FISCAIS
DEMONSTRATIVO XIII - RESULTADO PRIMÁRIO E MEMÓRIA DE CÁLCULO
2019



R\$ 1,00

LRF, art. 4º § 2º, Inciso III

ESPECIFICAÇÃO	REALIZADA			PREVISTA		PROJETADA					
	2016	2017	%	2018	%	2019	%	2020	%	2021	%
	Remuneração de Depósitos Bancários - Principal - ROYALTIES	0,00	0,00	0,00	100.000,00	0,00	108.795,90	8,80	114.546,90	5,29	118.667,90
Remuneração de Depósitos Bancários - Principal - CIDE	0,00	0,00	0,00	50.000,00	0,00	54.397,95	8,80	57.273,45	5,29	59.333,95	3,60
Remuneração de Depósitos Bancários - Principal - FUNDO SA	0,00	0,00	0,00	44.800,00	0,00	48.740,56	8,80	51.317,01	5,29	53.163,22	3,60
Remuneração de Depósitos Bancários - Principal - SAÚDE TRV	0,00	0,00	0,00	56.000,00	0,00	60.925,70	8,80	64.146,26	5,29	66.454,02	3,60
Remuneração de Depósitos Bancários - Principal - SAÚDE TRV	0,00	0,00	0,00	28.000,00	0,00	30.462,85	8,80	32.073,13	5,29	33.227,01	3,60
Remuneração de Depósitos Bancários - Principal - SAÚDE CO	0,00	0,00	0,00	11.200,00	0,00	12.185,14	8,80	12.829,25	5,29	13.290,80	3,60
Remuneração de Depósitos Bancários - Principal - SAÚDE CO	0,00	0,00	0,00	11.200,00	0,00	12.185,14	8,80	12.829,25	5,29	13.290,80	3,60
Remuneração de Depósitos Bancários - Principal - SAÚDE CO	0,00	0,00	0,00	16.800,00	0,00	18.277,71	8,80	19.243,88	5,29	19.936,21	3,60
Remuneração de Depósitos Bancários - Principal - ASSISTÊN	0,00	0,00	0,00	16.800,00	0,00	18.277,71	8,80	19.243,88	5,29	19.936,21	3,60
Remuneração de Depósitos Bancários - Principal - ASSISTÊN	0,00	0,00	0,00	11.200,00	0,00	12.185,14	8,80	12.829,25	5,29	13.290,80	3,60
Remuneração de Depósitos Bancários - Principal - ASSISTÊN	0,00	0,00	0,00	20.000,00	0,00	21.759,18	8,80	22.909,38	5,29	23.733,58	3,60
Remuneração de Depósitos Bancários - Principal - FUNDO DE	0,00	0,00	0,00	100.000,00	0,00	108.795,90	8,80	114.546,90	5,29	118.667,90	3,60
Remuneração de Depósitos Bancários - Principal - CONVÊNIO	0,00	0,00	0,00	101.000,00	0,00	109.883,86	8,80	115.692,37	5,29	119.854,58	3,60
Remuneração de Depósitos Bancários - Principal - CONVÊNIO	0,00	0,00	0,00	100.000,00	0,00	108.795,90	8,80	114.546,90	5,29	118.667,90	3,60
Remuneração de Depósitos Bancários - Principal - RECURSOS	0,00	0,00	0,00	139.200,00	0,00	151.443,89	8,80	159.449,29	5,29	165.185,71	3,60
Remuneração de Depósitos Bancários - Principal - RECURSOS	0,00	0,00	0,00	30.000,00	0,00	32.638,77	8,80	34.364,07	5,29	35.600,37	3,60
Remuneração de Depósitos Bancários - Principal - Iluminação	0,00	0,00	0,00	5.400,00	0,00	5.874,98	8,80	6.185,53	5,29	6.408,07	3,60
Remuneração de Depósitos Bancários - Principal - Alienação d	0,00	0,00	0,00	100.000,00	0,00	108.795,90	8,80	114.546,90	5,29	118.667,90	3,60
Remuneração de Depósitos Bancários - Principal - Depósitos F	0,00	0,00	0,00	1.573.600,00	0,00	1.712.012,28	8,80	1.802.510,02	5,29	1.867.358,07	3,60
Remuneração dos Recursos do Regime Próprio de Previdência	0,00	0,00	0,00	1.573.600,00	0,00	1.712.012,28	8,80	1.802.510,02	5,29	1.867.358,07	3,60
Remuneração dos Recursos do Regime Próprio de Previdência	0,00	0,00	0,00	1.120.000,00	0,00	1.218.514,08	8,80	1.282.925,28	5,29	1.329.080,48	3,60
Remun. dos Rec. do Regime Próprio de Prev. Social - RPPS - I	0,00	0,00	0,00	453.600,00	0,00	493.498,20	8,80	519.584,74	5,29	538.277,59	3,60
Remun. dos Rec. do Regime Próprio de Prev. Social - RPPS - I	0,00	0,00	0,00	0,00	0,00	0,00	0,00	0,00	0,00	0,00	0,00
REMUNERAÇÃO DE DEPÓSITOS BANCÁRIOS	517.305,37	520.210,76	0,56	0,00	0,00	0,00	0,00	0,00	0,00	0,00	0,00
REMUNERAÇÃO DE DEPÓSITOS DE RECURSOS VINCULAT	457.233,80	459.618,15	0,52	0,00	0,00	0,00	0,00	0,00	0,00	0,00	0,00
RECEITA DE REMUN. DE DEP. BANC. DE RECURSOS VINC	39.171,64	35.848,71	-8,48	0,00	0,00	0,00	0,00	0,00	0,00	0,00	0,00
RECEITA DE REMUN. DEP. BANCÁRIOS DE REC. VINCULAT	4.509,68	3.076,43	-31,78	0,00	0,00	0,00	0,00	0,00	0,00	0,00	0,00
RECEITA DE REMUN. DEP. BANCÁRIOS DE REC. VINCULAT	34.661,96	32.772,28	-5,45	0,00	0,00	0,00	0,00	0,00	0,00	0,00	0,00
RECEITA DE REMUN. DE DEP. BANC. DE RECURSOS VINC	33.689,21	31.722,58	-5,84	0,00	0,00	0,00	0,00	0,00	0,00	0,00	0,00
RECEITA DE REMUN. DE DEP. BANC. DE RECURSOS VINC	31.343,33	11.756,89	-62,49	0,00	0,00	0,00	0,00	0,00	0,00	0,00	0,00
RECEITA DE REMUN. DE DEP. BANC. DE RECURSOS VINC	5.150,05	7.216,45	40,12	0,00	0,00	0,00	0,00	0,00	0,00	0,00	0,00
REC. DE REMUN. DE DEP. BANC. DE REC. VINCULADOS -	45.323,57	73.967,05	63,20	0,00	0,00	0,00	0,00	0,00	0,00	0,00	0,00
RECEITA DE REMUN. DE DEP. BANC. DE RECURSOS VINC	5.180,07	6.950,51	34,18	0,00	0,00	0,00	0,00	0,00	0,00	0,00	0,00
RECEITA DE REMUN. DE DEP. BANC. DE RECURSOS VINC	83.445,45	125.968,79	50,96	0,00	0,00	0,00	0,00	0,00	0,00	0,00	0,00
RECEITA DE REMUN. DE OUTROS DEPÓSITOS BANCÁRIO	213.930,48	166.187,17	-22,32	0,00	0,00	0,00	0,00	0,00	0,00	0,00	0,00
REMUNERAÇÃO DE DEPÓSITOS DE RECURSOS NÃO VINC	60.071,57	60.592,61	0,87	0,00	0,00	0,00	0,00	0,00	0,00	0,00	0,00

MUNICÍPIO DE GUAÇUÍ - ES
LEI DE DIRETRIZES ORÇAMENTÁRIAS
ANEXO DE METAS FISCAIS
DEMONSTRATIVO XIII - RESULTADO PRIMÁRIO E MEMÓRIA DE CÁLCULO
2019



R\$ 1,00

LRF, art. 4º § 2º, Inciso III

ESPECIFICAÇÃO	REALIZADA			PREVISTA		PROJETADA					
	2016	2017	%	2018	%	2019	%	2020	%	2021	%
RECEITA DE REMUNERAÇÃO DE DEPÓSITOS DE POUPA	0,00	0,25	0,00	0,00	0,00	0,00	0,00	0,00	0,00	0,00	0,00
REMUNERAÇÃO DE OUTROS DEPÓSITOS DE RECURSOS I	60.071,57	60.592,36	0,87	0,00	0,00	0,00	0,00	0,00	0,00	0,00	0,00
REMUNERAÇÃO DOS INVEST. DO REG. PRÓPRIO DE PRE	2.513.784,13	1.702.187,73	-32,29	0,00	0,00	0,00	0,00	0,00	0,00	0,00	0,00
REMUN. DOS INVEST. DO REG. PRÓPRIO DE PREV. DO SE	1.760.589,79	1.702.187,73	-3,32	0,00	0,00	0,00	0,00	0,00	0,00	0,00	0,00
REMUN. DOS INVEST. DO REG. PRÓPRIO DE PREV. DO SE	753.194,34	0,00	0,00	0,00	0,00	0,00	0,00	0,00	0,00	0,00	0,00
Receita de Serviços	2.328.422,63	2.322.668,68	-0,25	3.857.975,00	0,00	4.197.318,62	8,80	4.419.190,76	5,29	4.578.177,92	3,60
SERVIÇOS ADMINISTRATIVOS	167,29	5.287,61	3.060,74	0,00	0,00	0,00	0,00	0,00	0,00	0,00	0,00
SERVIÇOS DE VENDAS DE EDITAIS	0,00	0,00	0,00	0,00	0,00	0,00	0,00	0,00	0,00	0,00	0,00
OUTROS SERVIÇOS ADMINISTRATIVOS	167,29	5.287,61	3.060,74	0,00	0,00	0,00	0,00	0,00	0,00	0,00	0,00
SERVIÇOS DE CAPAC. ADUÇÃO, TRAT. RESERVAÇÃO E DI	1.795.155,85	1.782.198,10	-0,72	0,00	0,00	0,00	0,00	0,00	0,00	0,00	0,00
SERV. DE COLETA, TRANSPORTE, TRATAMENTO E DESTIN	532.877,07	535.182,97	0,43	0,00	0,00	0,00	0,00	0,00	0,00	0,00	0,00
SERVIÇOS DE RELIGAMENTO DE ÁGUA	20,20	0,00	0,00	0,00	0,00	0,00	0,00	0,00	0,00	0,00	0,00
OUTROS SERVIÇOS	202,22	0,00	0,00	2.956.975,00	0,00	3.217.067,56	8,80	3.387.123,20	5,29	3.508.980,14	3,60
Serviços Administrativos e Comerciais Gerais	0,00	0,00	0,00	2.956.975,00	0,00	3.217.067,56	8,80	3.387.123,20	5,29	3.508.980,14	3,60
Serviços Administrativos e Comerciais Gerais	0,00	0,00	0,00	2.956.975,00	0,00	3.217.067,56	8,80	3.387.123,20	5,29	3.508.980,14	3,60
Serviços Administrativos e Comerciais Gerais	0,00	0,00	0,00	2.956.975,00	0,00	3.217.067,56	8,80	3.387.123,20	5,29	3.508.980,14	3,60
Serviços Administrativos e Comerciais Gerais - Principal	0,00	0,00	0,00	901.000,00	0,00	980.251,06	8,80	1.032.067,56	5,29	1.069.197,78	3,60
Outros Serviços	0,00	0,00	0,00	901.000,00	0,00	980.251,06	8,80	1.032.067,56	5,29	1.069.197,78	3,60
Outros Serviços	0,00	0,00	0,00	901.000,00	0,00	980.251,06	8,80	1.032.067,56	5,29	1.069.197,78	3,60
Outros Serviços	0,00	0,00	0,00	901.000,00	0,00	980.251,06	8,80	1.032.067,56	5,29	1.069.197,78	3,60
Outros Serviços - Principal	0,00	0,00	0,00	901.000,00	0,00	980.251,06	8,80	1.032.067,56	5,29	1.069.197,78	3,60
Transferências Correntes	62.004.599,35	63.404.189,57	2,26	60.142.802,77	0,00	65.432.903,56	8,80	68.891.716,19	5,29	71.370.201,01	3,60
Transferências da União e de suas Entidades	0,00	0,00	0,00	29.165.842,77	0,00	31.731.241,13	8,80	33.408.568,77	5,29	34.610.493,13	3,60
Transferências da União - Específica E/M	0,00	0,00	0,00	29.165.842,77	0,00	31.731.241,13	8,80	33.408.568,77	5,29	34.610.493,13	3,60
Participação na Receita da União	0,00	0,00	0,00	18.958.562,77	0,00	20.626.138,99	8,80	21.716.445,93	5,29	22.497.728,31	3,60
Cota-Parte do Fundo de Participação dos Municípios - Cota Me	0,00	0,00	0,00	16.930.914,77	0,00	18.420.141,10	8,80	19.393.838,01	5,29	20.091.561,01	3,60
Cota-Parte do Fundo de Participação dos Municípios - Cota Me	0,00	0,00	0,00	16.930.914,77	0,00	18.420.141,10	8,80	19.393.838,01	5,29	20.091.561,01	3,60
Cota-Parte do Fundo de Participação dos Municípios - 1% Cota	0,00	0,00	0,00	896.000,00	0,00	974.811,26	8,80	1.026.340,22	5,29	1.063.264,38	3,60
Cota-Parte do Fundo de Participação dos Municípios - 1% Cota	0,00	0,00	0,00	896.000,00	0,00	974.811,26	8,80	1.026.340,22	5,29	1.063.264,38	3,60
Cota-Parte do Fundo de Participação dos Municípios - 1% Cota	0,00	0,00	0,00	1.120.000,00	0,00	1.218.514,08	8,80	1.282.925,28	5,29	1.329.080,48	3,60
Cota-Parte do Fundo de Participação dos Municípios - 1% Cota	0,00	0,00	0,00	1.120.000,00	0,00	1.218.514,08	8,80	1.282.925,28	5,29	1.329.080,48	3,60
Cota-Parte do Fundo de Participação dos Municípios - 1% Cota	0,00	0,00	0,00	11.648,00	0,00	12.672,55	8,80	13.342,42	5,29	13.822,44	3,60
Cota-Parte do Imposto Sobre a Propriedade Territorial Rural	0,00	0,00	0,00	11.648,00	0,00	12.672,55	8,80	13.342,42	5,29	13.822,44	3,60
Cota-Parte do Imposto Sobre a Propriedade Territorial Rural - I	0,00	0,00	0,00	1.989.344,00	0,00	2.164.324,71	8,80	2.278.731,88	5,29	2.360.712,75	3,60
Transferência da Compensação Financeira pela Exploração de	0,00	0,00	0,00	112.000,00	0,00	121.851,41	8,80	128.292,53	5,29	132.908,05	3,60
Cota-parte da Compensação Financeira de Recursos Hídricos	0,00	0,00	0,00	112.000,00	0,00	121.851,41	8,80	128.292,53	5,29	132.908,05	3,60

MUNICÍPIO DE GUAÇUÍ - ES
LEI DE DIRETRIZES ORÇAMENTÁRIAS
ANEXO DE METAS FISCAIS
DEMONSTRATIVO XIII - RESULTADO PRIMÁRIO E MEMÓRIA DE CÁLCULO
2019



R\$ 1,00

LRF, art. 4º § 2º, Inciso III

ESPECIFICAÇÃO	REALIZADA			PREVISTA		PROJETADA					
	2016	2017	%	2018	%	2019	%	2020	%	2021	%
Cota-parte da Compensação Financeira de Recursos Hídricos	0,00	0,00	0,00	112.000,00	0,00	121.851,41	8,80	128.292,53	5,29	132.908,05	3,60
Cota-parte Royalties – Compensação Financeira pela Produção	0,00	0,00	0,00	1.821.344,00	0,00	1.981.547,60	8,80	2.086.293,09	5,29	2.161.350,68	3,60
Cota-parte Royalties – Compensação Financeira pela Produção	0,00	0,00	0,00	1.821.344,00	0,00	1.981.547,60	8,80	2.086.293,09	5,29	2.161.350,68	3,60
Cota-Parte do Fundo Especial do Petróleo - FEP	0,00	0,00	0,00	56.000,00	0,00	60.925,70	8,80	64.146,26	5,29	66.454,02	3,60
Cota-Parte do Fundo Especial do Petróleo - FEP - Principal	0,00	0,00	0,00	56.000,00	0,00	60.925,70	8,80	64.146,26	5,29	66.454,02	3,60
Transferência de Recursos do Sistema Único de Saúde – SUS	0,00	0,00	0,00	4.249.840,00	0,00	4.623.651,68	8,80	4.868.059,97	5,29	5.043.195,87	3,60
Transferência de Recursos do Sistema Único de Saúde – SUS	0,00	0,00	0,00	4.249.840,00	0,00	4.623.651,68	8,80	4.868.059,97	5,29	5.043.195,87	3,60
Transferência de Recursos do Sistema Único de Saúde – SUS	0,00	0,00	0,00	4.249.840,00	0,00	4.623.651,68	8,80	4.868.059,97	5,29	5.043.195,87	3,60
Transf. de Rec. do SUS – Repasses Fundo a Fundo - ATENÇÃ	0,00	0,00	0,00	638.400,00	0,00	694.553,03	8,80	731.267,41	5,29	757.575,87	3,60
Transf. de Rec. do SUS – Repasses Fundo a Fundo - ATENÇÃ	0,00	0,00	0,00	873.600,00	0,00	950.440,98	8,80	1.000.681,72	5,29	1.036.682,77	3,60
Transf. de Rec. do SUS – Repasses Fundo a Fundo - ATENÇÃ	0,00	0,00	0,00	672.000,00	0,00	731.108,45	8,80	769.755,17	5,29	797.448,29	3,60
Transf. de Rec. do SUS – Repasses Fundo a Fundo - ATENÇÃ	0,00	0,00	0,00	246.400,00	0,00	268.073,10	8,80	282.243,56	5,29	292.397,71	3,60
Transf. de Rec. do SUS – Repasses Fundo a Fundo - ATENÇÃ	0,00	0,00	0,00	246.400,00	0,00	268.073,10	8,80	282.243,56	5,29	292.397,71	3,60
Transf. de Rec. do SUS – Repasses Fundo a Fundo - ATENÇÃ	0,00	0,00	0,00	56.000,00	0,00	60.925,70	8,80	64.146,26	5,29	66.454,02	3,60
Transf. de Rec. do SUS – Repasses Fundo a Fundo - ATENÇÃ	0,00	0,00	0,00	56.000,00	0,00	60.925,70	8,80	64.146,26	5,29	66.454,02	3,60
Transf. de Rec. do SUS – Repasses Fundo a Fundo - ATENÇÃ	0,00	0,00	0,00	11.200,00	0,00	12.185,14	8,80	12.829,25	5,29	13.290,80	3,60
Transf. de Rec. do SUS – Repasses Fundo a Fundo - ATENÇÃ	0,00	0,00	0,00	392.000,00	0,00	426.479,93	8,80	449.023,85	5,29	465.178,17	3,60
Transf. de Rec. do SUS – Repasses Fundo a Fundo - MAC -TE	0,00	0,00	0,00	56.000,00	0,00	60.925,70	8,80	64.146,26	5,29	66.454,02	3,60
Transf. de Rec. do SUS – Repasses Fundo a Fundo - MAC - C.	0,00	0,00	0,00	168.000,00	0,00	182.777,11	8,80	192.438,79	5,29	199.362,07	3,60
Transf. de Rec. do SUS – Repasses Fundo a Fundo - MAC - Ci	0,00	0,00	0,00	22.400,00	0,00	24.370,28	8,80	25.658,51	5,29	26.581,61	3,60
Transf. de Rec. do SUS – Repasses Fundo a Fundo - MAC - O	0,00	0,00	0,00	112.000,00	0,00	121.851,41	8,80	128.292,53	5,29	132.908,05	3,60
Transf. de Rec. do SUS – Repasses Fundo a Fundo - VIGILÂ	0,00	0,00	0,00	112.000,00	0,00	121.851,41	8,80	128.292,53	5,29	132.908,05	3,60
Transf. de Rec. do SUS – Repasses Fundo a Fundo -VIG. EM :	0,00	0,00	0,00	89.600,00	0,00	97.481,13	8,80	102.634,02	5,29	106.326,44	3,60
Transf. de Rec. do SUS – Repasses Fundo a Fundo -VIG. EM :	0,00	0,00	0,00	67.200,00	0,00	73.110,84	8,80	76.975,52	5,29	79.744,83	3,60
Transf. de Rec. do SUS – Repasses Fundo a Fundo -VIG. SAN	0,00	0,00	0,00	11.200,00	0,00	12.185,14	8,80	12.829,25	5,29	13.290,80	3,60
Transf. de Rec. do SUS – Repasses Fundo a Fundo -VIG. EM :	0,00	0,00	0,00	195.440,00	0,00	212.630,71	8,80	223.870,46	5,29	231.924,54	3,60
Transf. de Rec. do SUS – Repasses Fundo a Fundo - ASSISTÉ	0,00	0,00	0,00	224.000,00	0,00	243.702,82	8,80	256.585,06	5,29	265.816,10	3,60
Transf. de Rec. do SUS – Repasses Fundo a Fundo - GESTÁC	0,00	0,00	0,00	741.376,00	0,00	806.586,69	8,80	849.223,25	5,29	879.775,34	3,60
Transferências de Recursos do Fundo Nacional de Assistência	0,00	0,00	0,00	741.376,00	0,00	806.586,69	8,80	849.223,25	5,29	879.775,34	3,60
Transferências de Recursos do Fundo Nacional de Assistência	0,00	0,00	0,00	741.376,00	0,00	806.586,69	8,80	849.223,25	5,29	879.775,34	3,60
Transferências de Recursos do Fundo Nacional de Assistência	0,00	0,00	0,00	6.496,00	0,00	7.067,38	8,80	7.440,97	5,29	7.708,67	3,60
Transf de Rec do FNAS - Principal - BPC/NA ESCOLA	0,00	0,00	0,00	98.560,00	0,00	107.229,24	8,80	112.897,42	5,29	116.959,08	3,60
Transf de Rec do FNAS - Principal -PISO F. MÉDIA COMPLEX	0,00	0,00	0,00	22.400,00	0,00	24.370,28	8,80	25.658,51	5,29	26.581,61	3,60
Transf de Rec do FNAS - Principal - INDICE DE GESTÃO DES	0,00	0,00	0,00	74.032,00	0,00	80.543,78	8,80	84.801,36	5,29	87.852,22	3,60
Transf de Rec do FNAS - Principal - INDICE G. DESCENTRAL	0,00	0,00	0,00	103.488,00	0,00	112.590,70	8,80	118.542,30	5,29	122.807,04	3,60
Transf de Rec do FNAS - Principal - PISO BÁSICO FIXO	0,00	0,00	0,00								

MUNICÍPIO DE GUAÇUÍ - ES
LEI DE DIRETRIZES ORÇAMENTÁRIAS
ANEXO DE METAS FISCAIS
DEMONSTRATIVO XIII - RESULTADO PRIMÁRIO E MEMÓRIA DE CÁLCULO
2019




R\$ 1,00

LRF, art. 4º § 2º, Inciso III

ESPECIFICAÇÃO	REALIZADA			PREVISTA		PROJETADA					
	2016	2017	%	2018	%	2019	%	2020	%	2021	%
Transf de Rec do FNAS - Principal - SERV. CON. E FORT. DE	0,00	0,00	0,00	134.000,00	0,00	145.786,51	8,80	153.492,85	5,29	159.014,99	3,60
Transf de Rec do FNAS - Principal - PISO TRANSIÇÃO MÉDIA	0,00	0,00	0,00	112.000,00	0,00	121.851,41	8,80	128.292,53	5,29	132.908,05	3,60
Transf de Rec do FNAS - Principal - PISO ALTA COMP. I - CRI	0,00	0,00	0,00	61.600,00	0,00	67.018,27	8,80	70.560,89	5,29	73.099,43	3,60
Transf de Rec do FNAS - Principal - PROG. PRIMEIRA INFÂNCIA	0,00	0,00	0,00	100.800,00	0,00	109.666,27	8,80	115.463,28	5,29	119.617,24	3,60
Transf de Rec do FNAS - Principal - PISO FIXO MEDIA COMP	0,00	0,00	0,00	22.400,00	0,00	24.370,28	8,80	25.658,51	5,29	26.581,61	3,60
Transferências de Recursos do Fundo Nacional de Assistência	0,00	0,00	0,00	5.600,00	0,00	6.092,57	8,80	6.414,63	5,29	6.645,40	3,60
Transferências de Recursos do Fundo Nacional do Desenvolvi	0,00	0,00	0,00	2.707.040,00	0,00	2.945.148,53	8,80	3.100.830,41	5,29	3.212.387,52	3,60
Transferências do Salário-Educação	0,00	0,00	0,00	1.568.000,00	0,00	1.705.919,71	8,80	1.796.095,39	5,29	1.860.712,67	3,60
Transferências do Salário-Educação - Principal	0,00	0,00	0,00	1.568.000,00	0,00	1.705.919,71	8,80	1.796.095,39	5,29	1.860.712,67	3,60
Transferências Diretas do FNDE referentes ao Programa Dinhe	0,00	0,00	0,00	5.600,00	0,00	6.092,57	8,80	6.414,63	5,29	6.645,40	3,60
Transferências Diretas do FNDE referentes ao Programa Dinhe	0,00	0,00	0,00	5.600,00	0,00	6.092,57	8,80	6.414,63	5,29	6.645,40	3,60
Transferências Diretas do FNDE referentes ao Programa Nac	0,00	0,00	0,00	784.000,00	0,00	852.959,86	8,80	898.047,70	5,29	930.356,34	3,60
Transferências Diretas do FNDE referentes ao Programa Nac	0,00	0,00	0,00	784.000,00	0,00	852.959,86	8,80	898.047,70	5,29	930.356,34	3,60
Transferências Diretas do FNDE referentes ao Programa Nac	0,00	0,00	0,00	203.840,00	0,00	221.769,56	8,80	233.492,40	5,29	241.892,65	3,60
Transferências Diretas do FNDE referentes ao Programa Nac	0,00	0,00	0,00	203.840,00	0,00	221.769,56	8,80	233.492,40	5,29	241.892,65	3,60
Outras Transferências Diretas do Fundo Nacional do Desenvol	0,00	0,00	0,00	145.600,00	0,00	158.406,83	8,80	166.780,29	5,29	172.780,46	3,60
Outras Transferências Diretas do Fundo Nacional do Desenvol	0,00	0,00	0,00	145.600,00	0,00	158.406,83	8,80	166.780,29	5,29	172.780,46	3,60
Transferência Financeira do ICMS - Descrtação - L.C. Nº 87	0,00	0,00	0,00	71.680,00	0,00	77.984,90	8,80	82.107,22	5,29	85.061,15	3,60
Transferência Financeira do ICMS - Descrtação - L.C. Nº 87	0,00	0,00	0,00	71.680,00	0,00	77.984,90	8,80	82.107,22	5,29	85.061,15	3,60
Transferência Financeira do ICMS - Descrtação - L.C. Nº 87	0,00	0,00	0,00	71.680,00	0,00	77.984,90	8,80	82.107,22	5,29	85.061,15	3,60
Transferências de Convênios da União e de Suas Entidades	0,00	0,00	0,00	336.000,00	0,00	365.554,22	8,80	384.877,58	5,29	398.724,14	3,60
Transferências de Convênios da União para o Sistema Único d	0,00	0,00	0,00	112.000,00	0,00	121.851,41	8,80	128.292,53	5,29	132.908,05	3,60
Transferências de Convênios da União para o Sistema Único d	0,00	0,00	0,00	112.000,00	0,00	121.851,41	8,80	128.292,53	5,29	132.908,05	3,60
Transferências de Convênios da União Destinadas a Programe	0,00	0,00	0,00	56.000,00	0,00	60.925,70	8,80	64.146,26	5,29	66.454,02	3,60
Transferências de Convênios da União Destinadas a Programe	0,00	0,00	0,00	56.000,00	0,00	60.925,70	8,80	64.146,26	5,29	66.454,02	3,60
Transferências de Convênios da União Destinadas a Programe	0,00	0,00	0,00	56.000,00	0,00	60.925,70	8,80	64.146,26	5,29	66.454,02	3,60
Transferências de Convênios da União Destinadas a Programe	0,00	0,00	0,00	56.000,00	0,00	60.925,70	8,80	64.146,26	5,29	66.454,02	3,60
Outras Transferências de Convênios da União	0,00	0,00	0,00	112.000,00	0,00	121.851,41	8,80	128.292,53	5,29	132.908,05	3,60
Outras Transferências de Convênios da União - Principal	0,00	0,00	0,00	112.000,00	0,00	121.851,41	8,80	128.292,53	5,29	132.908,05	3,60
Outras Transferências da União	0,00	0,00	0,00	112.000,00	0,00	121.851,41	8,80	128.292,53	5,29	132.908,05	3,60
Outras Transferências da União	0,00	0,00	0,00	112.000,00	0,00	121.851,41	8,80	128.292,53	5,29	132.908,05	3,60
Outras Transferências da União - Principal	0,00	0,00	0,00	112.000,00	0,00	121.851,41	8,80	128.292,53	5,29	132.908,05	3,60
Transferências dos Estados e do Distrito Federal e de suas Ent	62.004.599,35	63.404.189,57	2,26	14.204.960,00	0,00	15.454.414,08	8,80	16.271.341,35	5,29	16.856.727,69	3,60
TRANSFERÊNCIAS DA UNIÃO	31.302.997,38	31.258.501,45	-0,14	0,00	0,00	0,00	0,00	0,00	0,00	0,00	0,00
PARTICIPAÇÃO NA RECEITA DA UNIÃO	21.727.576,17	20.929.417,37	-3,67	0,00	0,00	0,00	0,00	0,00	0,00	0,00	0,00

MUNICÍPIO DE GUAÇUÍ - ES
LEI DE DIRETRIZES ORÇAMENTÁRIAS
ANEXO DE METAS FISCAIS
DEMONSTRATIVO XIII - RESULTADO PRIMÁRIO E MEMÓRIA DE CÁLCULO
2019



R\$ 1,00

LRF, art. 4º § 2º, Inciso III

ESPECIFICAÇÃO	REALIZADA			PREVISTA		PROJETADA					
	2016	2017	%	2018	%	2019	%	2020	%	2021	%
COTA-PARTE DO FUNDO DE PARTICIPAÇÃO DOS MUNICÍPIOS	21.714.358,14	20.916.575,21	-3,67	0,00	0,00	0,00	0,00	0,00	0,00	0,00	0,00
COTA-PARTE IMPOSTO S/ PROPRIEDADE TERRITORIAL RURAL	13.218,03	12.842,16	-2,84	0,00	0,00	0,00	0,00	0,00	0,00	0,00	0,00
TRANSF. DA COMPENS. FINANCEIRA PELA EXPLORAÇÃO DE RECURSOS	2.014.769,11	2.544.608,48	26,30	0,00	0,00	0,00	0,00	0,00	0,00	0,00	0,00
COTA-PARTE DA COMP. FINANC. DE REC. HÍDRICOS	98.962,44	172.429,97	74,24	0,00	0,00	0,00	0,00	0,00	0,00	0,00	0,00
COTA-PARTE ROYALTIES - COMP. FIN. PROD. PETROL. - LÍQUIDA	1.915.806,67	2.149.389,60	12,19	0,00	0,00	0,00	0,00	0,00	0,00	0,00	0,00
COTA-PARTE DO FUNDO ESPECIAL DO PETRÓLEO - FEP	0,00	222.788,91	0,00	0,00	0,00	0,00	0,00	0,00	0,00	0,00	0,00
TRANSFERÊNCIA DE RECURSOS DO SIST. ÚNICO DE SAÚDE	4.764.586,84	5.189.716,35	8,92	0,00	0,00	0,00	0,00	0,00	0,00	0,00	0,00
ATENÇÃO BÁSICA	3.449.932,71	3.021.137,24	0,00	0,00	0,00	0,00	0,00	0,00	0,00	0,00	0,00
ATENÇÃO BÁSICA - PAB - FIXO	0,00	851.678,04	0,00	0,00	0,00	0,00	0,00	0,00	0,00	0,00	0,00
ESTRATÉGIA DA SAÚDE DA FAMÍLIA - ESF	0,00	621.916,00	0,00	0,00	0,00	0,00	0,00	0,00	0,00	0,00	0,00
ATENÇÃO BÁSICA - AGENTES COMUNITÁRIOS DE SAÚDE	0,00	744.276,00	0,00	0,00	0,00	0,00	0,00	0,00	0,00	0,00	0,00
ATENÇÃO BÁSICA - SAÚDE BUCAL	0,00	238.610,00	0,00	0,00	0,00	0,00	0,00	0,00	0,00	0,00	0,00
ATENÇÃO BÁSICA - NÚCLEOS DE APOIO À SAÚDE DA FAMÍLIA	0,00	240.000,00	0,00	0,00	0,00	0,00	0,00	0,00	0,00	0,00	0,00
ATENÇÃO BÁSICA - INCENTIVO AO PROGRAMA ACADÊMICO	0,00	33.000,00	0,00	0,00	0,00	0,00	0,00	0,00	0,00	0,00	0,00
ATENÇÃO BÁSICA - PROG. DE MELH. DO ACESSO E DA QUALIDADE	0,00	284.200,00	0,00	0,00	0,00	0,00	0,00	0,00	0,00	0,00	0,00
ATENÇÃO BÁSICA - OUTRAS	0,00	7.457,20	0,00	0,00	0,00	0,00	0,00	0,00	0,00	0,00	0,00
ATENÇÃO DE MAC AMBULATORIAL E HOSPITALAR	463.707,51	906.343,28	0,00	0,00	0,00	0,00	0,00	0,00	0,00	0,00	0,00
ATENÇÃO DE MAC AMBULATORIAL E HOSPITALAR - TETO	0,00	414.793,76	0,00	0,00	0,00	0,00	0,00	0,00	0,00	0,00	0,00
ATENÇÃO DE MAC AMBULATORIAL E HOSPITALAR - CAPS	0,00	372.749,52	0,00	0,00	0,00	0,00	0,00	0,00	0,00	0,00	0,00
ATENÇÃO DE MAC AMBULATORIAL E HOSPITALAR - CEO -	0,00	118.800,00	0,00	0,00	0,00	0,00	0,00	0,00	0,00	0,00	0,00
ATENÇÃO DE MAC AMBULATORIAL E HOSPITALAR - OUTROS	0,00	0,00	0,00	0,00	0,00	0,00	0,00	0,00	0,00	0,00	0,00
VIGILÂNCIA EM SAÚDE	348.520,20	320.777,43	0,00	0,00	0,00	0,00	0,00	0,00	0,00	0,00	0,00
VIGILÂNCIA EM SAÚDE - VIGILÂNCIA EPIDEMIOLÓGICA	0,00	12.529,70	0,00	0,00	0,00	0,00	0,00	0,00	0,00	0,00	0,00
VIGILÂNCIA EM SAÚDE - INC. AS AÇÕES DE VIG. PREV. E CONTROLE	0,00	81.279,70	0,00	0,00	0,00	0,00	0,00	0,00	0,00	0,00	0,00
VIGILÂNCIA EM SAÚDE - PISO FIXO DE VIGILÂNCIA EM SAÚDE	0,00	126.480,41	0,00	0,00	0,00	0,00	0,00	0,00	0,00	0,00	0,00
VIGILÂNCIA EM SAÚDE - PISO FIXO DE VIGILÂNCIA SANITÁRIA	0,00	14.874,59	0,00	0,00	0,00	0,00	0,00	0,00	0,00	0,00	0,00
VIGILÂNCIA EM SAÚDE - OUTRAS	0,00	85.613,03	0,00	0,00	0,00	0,00	0,00	0,00	0,00	0,00	0,00
ASSISTÊNCIA FARMACÊUTICA	166.796,42	154.974,27	-7,09	0,00	0,00	0,00	0,00	0,00	0,00	0,00	0,00
GESTÃO DO SUS	0,00	0,00	0,00	0,00	0,00	0,00	0,00	0,00	0,00	0,00	0,00
GESTÃO DO SUS	0,00	0,00	0,00	0,00	0,00	0,00	0,00	0,00	0,00	0,00	0,00
OUTROS PROGRAMAS FINAC. POR TRANSF. FUNDO A FUNDO	335.630,00	786.484,13	0,00	0,00	0,00	0,00	0,00	0,00	0,00	0,00	0,00
OUTROS PROGRAMAS FINAC. POR TRANSF. FUNDO A FUNDO	0,00	786.484,13	0,00	0,00	0,00	0,00	0,00	0,00	0,00	0,00	0,00
TRANSF. DE RECURSOS DO FUNDO NACIONAL DE ASSISTÊNCIA SOCIAL	643.516,95	641.541,56	-0,31	0,00	0,00	0,00	0,00	0,00	0,00	0,00	0,00
TRANSF. DE RECURSOS DO FUNDO NAC. DO DESENV. SOCIAL	1.697.412,41	1.782.626,63	5,02	0,00	0,00	0,00	0,00	0,00	0,00	0,00	0,00
TRANSF. DO SALÁRIO-EDUCAÇÃO	1.005.226,84	1.025.238,18	1,99	0,00	0,00	0,00	0,00	0,00	0,00	0,00	0,00

MUNICÍPIO DE GUAÇUÍ - ES
LEI DE DIRETRIZES ORÇAMENTÁRIAS
ANEXO DE METAS FISCAIS
DEMONSTRATIVO XIII - RESULTADO PRIMÁRIO E MEMÓRIA DE CÁLCULO
2019



RS 1,00

LRF, art. 4º § 2º, Inciso III

ESPECIFICAÇÃO	REALIZADA			PREVISTA		PROJETADA					
	2016	2017	%	2018	%	2019	%	2020	%	2021	%
TRANSF. DIRETAS DO FNDE REFER. AOPROG. DINHEIRO	4.420,00	3.040,00	-31,22	0,00	0,00	0,00	0,00	0,00	0,00	0,00	0,00
TRANSF. DIRETAS DO FNDE REFER. AOPROG. NAC. DE A	429.380,00	396.473,20	-7,66	0,00	0,00	0,00	0,00	0,00	0,00	0,00	0,00
TRANSF. DIR. FNDE REF. PROG. NAC. APOIO AO TRANSP.	128.436,36	100.236,76	-21,96	0,00	0,00	0,00	0,00	0,00	0,00	0,00	0,00
OUTRAS TRANSF. DIRETAS DO FNDE	129.949,21	257.638,49	98,26	0,00	0,00	0,00	0,00	0,00	0,00	0,00	0,00
TRANSFERÊNCIA FINANCEIRA DO ICMS-DESONERAÇÃO -	80.017,19	84.589,56	5,71	0,00	0,00	0,00	0,00	0,00	0,00	0,00	0,00
TRANSFERÊNCIAS OBRIGATÓRIAS DA UNIÃO RELATIVAS	375.118,71	86.001,50	0,00	0,00	0,00	0,00	0,00	0,00	0,00	0,00	0,00
DEMAIS TRANSFERENCIAS DA UNIÃO.	0,00	86.001,50	0,00	0,00	0,00	0,00	0,00	0,00	0,00	0,00	0,00
TRANSFERÊNCIAS DOS ESTADOS	16.599.693,65	17.596.875,93	6,01	0,00	0,00	0,00	0,00	0,00	0,00	0,00	0,00
PARTICIPAÇÃO NA RECEITA DOS ESTADOS	11.365.353,75	12.493.044,24	9,92	0,00	0,00	0,00	0,00	0,00	0,00	0,00	0,00
COTA PARTE DO ICMS	8.471.754,18	9.547.540,93	12,70	0,00	0,00	0,00	0,00	0,00	0,00	0,00	0,00
COTA PARTE DO IPVA	1.980.046,59	2.052.114,83	3,64	0,00	0,00	0,00	0,00	0,00	0,00	0,00	0,00
ICMS - FUNDAP	567.733,89	554.060,30	-2,41	0,00	0,00	0,00	0,00	0,00	0,00	0,00	0,00
COTA PARTE DO IPI	278.891,16	248.077,96	-11,05	0,00	0,00	0,00	0,00	0,00	0,00	0,00	0,00
COTA PARTE DA CONTRIBUIÇÃO DE INTERVENÇÃO NO D	66.927,93	91.250,22	36,34	0,00	0,00	0,00	0,00	0,00	0,00	0,00	0,00
OUTRAS PARTICIPAÇÕES NA RECEITADO ESTADO	0,00	0,00	0,00	0,00	0,00	0,00	0,00	0,00	0,00	0,00	0,00
TRANSF. DE RECUR. DO ESTADO P/ PROG. DE SAÚDE - RI	1.980.411,04	1.010.195,42	0,00	0,00	0,00	0,00	0,00	0,00	0,00	0,00	0,00
TRANSF. DE RECUR. DO ESTADO P/ PROG. DE SAÚDE - M	0,00	806.109,73	0,00	0,00	0,00	0,00	0,00	0,00	0,00	0,00	0,00
TRANSF. DE RECUR. DO ESTADO P/ PROG. DE SAÚDE - F	0,00	73.723,75	0,00	0,00	0,00	0,00	0,00	0,00	0,00	0,00	0,00
TRANSF. DE RECUR. DO ESTADO P/ PROG. DE SAÚDE - RI	0,00	130.361,94	0,00	0,00	0,00	0,00	0,00	0,00	0,00	0,00	0,00
OUTRAS TRANSFERÊNCIAS DOS ESTADOS	3.253.928,86	4.093.636,27	25,81	0,00	0,00	0,00	0,00	0,00	0,00	0,00	0,00
COTA-PARTE ROYALTIES - LEI ESTADUAL Nº 8.308/06 ART	1.980.070,38	2.355.882,28	18,98	0,00	0,00	0,00	0,00	0,00	0,00	0,00	0,00
TRANSFERÊNCIA DE RECURSOS DO FUNDO ESTADUAL D	0,00	0,00	0,00	0,00	0,00	0,00	0,00	0,00	0,00	0,00	0,00
DIVERSAS TRANSFERÊNCIAS DOS ESTADOS	1.273.858,48	1.737.753,99	36,42	0,00	0,00	0,00	0,00	0,00	0,00	0,00	0,00
TRANSFERÊNCIAS MULTIGOVERNAMENTAIS	14.101.908,32	14.548.812,19	3,17	0,00	0,00	0,00	0,00	0,00	0,00	0,00	0,00
TRANSFERÊNCIAS DE RECURSOS DO FUNDEB	14.101.908,32	14.548.812,19	3,17	0,00	0,00	0,00	0,00	0,00	0,00	0,00	0,00
Transferências dos Estados - Especifica E/M	0,00	0,00	0,00	14.204.960,00	0,00	15.454.414,08	8,80	16.271.341,35	5,29	16.856.727,69	3,60
Participação na Receita dos Estados	0,00	0,00	0,00	9.434.880,00	0,00	10.264.762,61	8,80	10.807.362,56	5,29	11.196.173,96	3,60
Cota-Parte do ICMS	0,00	0,00	0,00	7.705.600,00	0,00	8.383.376,87	8,80	8.826.525,93	5,29	9.144.073,70	3,60
Cota-Parte do ICMS - Principal	0,00	0,00	0,00	7.705.600,00	0,00	8.383.376,87	8,80	8.826.525,93	5,29	9.144.073,70	3,60
Cota Parte ICMS - Principal - ICMS	0,00	0,00	0,00	6.400.000,00	0,00	6.962.937,60	8,80	7.331.001,60	5,29	7.594.745,60	3,60
Cota Parte ICMS - Principal - ICMS FUNDAP	0,00	0,00	0,00	1.305.600,00	0,00	1.420.439,27	8,80	1.495.524,33	5,29	1.549.328,10	3,60
Cota-Parte do IPVA	0,00	0,00	0,00	1.344.000,00	0,00	1.462.216,90	8,80	1.539.510,34	5,29	1.594.896,58	3,60
Cota-Parte do IPVA - Principal	0,00	0,00	0,00	1.344.000,00	0,00	1.462.216,90	8,80	1.539.510,34	5,29	1.594.896,58	3,60
Cota-Parte do IPI - Municípios	0,00	0,00	0,00	250.880,00	0,00	272.947,15	8,80	287.375,26	5,29	297.714,03	3,60
Cota-Parte do IPI - Municípios - Principal	0,00	0,00	0,00	250.880,00	0,00	272.947,15	8,80	287.375,26	5,29	297.714,03	3,60

MUNICÍPIO DE GUAÇUÍ - ES
LEI DE DIRETRIZES ORÇAMENTÁRIAS
ANEXO DE METAS FISCAIS
DEMONSTRATIVO XIII - RESULTADO PRIMÁRIO E MEMÓRIA DE CÁLCULO
2019



R\$ 1,00

LRF, art. 4º § 2º, Inciso III

ESPECIFICAÇÃO	REALIZADA			PREVISTA		PROJETADA					
	2016	2017	%	2018	%	2019	%	2020	%	2021	%
Cota-Parte da Contribuição de Intervenção no Domínio Econômic	0,00	0,00	0,00	78.400,00	0,00	85.295,99	8,80	89.804,77	5,29	93.035,63	3,60
Cota-Parte da Contribuição de Intervenção no Domínio Econômic	0,00	0,00	0,00	78.400,00	0,00	85.295,99	8,80	89.804,77	5,29	93.035,63	3,60
Outras Participações na Receita dos Estados	0,00	0,00	0,00	56.000,00	0,00	60.925,70	8,80	64.146,26	5,29	66.454,02	3,60
Outras Participações na Receita dos Estados - Principal	0,00	0,00	0,00	56.000,00	0,00	60.925,70	8,80	64.146,26	5,29	66.454,02	3,60
Transferência de Recursos do Estado para Programas de Saúde	0,00	0,00	0,00	602.560,00	0,00	655.560,58	8,80	690.213,80	5,29	715.045,30	3,60
Transferência de Recursos do Estado para Programas de Saúde	0,00	0,00	0,00	602.560,00	0,00	655.560,58	8,80	690.213,80	5,29	715.045,30	3,60
Transferência de Recursos do Estado para Programas de Saúde	0,00	0,00	0,00	602.560,00	0,00	655.560,58	8,80	690.213,80	5,29	715.045,30	3,60
Transf. de Rec. do Estado para Prog. de Saúde - Rep. Fundo	0,00	0,00	0,00	504.000,00	0,00	548.331,34	8,80	577.316,38	5,29	598.086,22	3,60
Transf. de Rec. do Estado para Prog. de Saúde - Rep. Fundo	0,00	0,00	0,00	87.360,00	0,00	95.044,10	8,80	100.068,17	5,29	103.668,28	3,60
Transferência de Recursos do Estado para Programas de Saúde	0,00	0,00	0,00	11.200,00	0,00	12.185,14	8,80	12.829,25	5,29	13.290,80	3,60
Transferência de Recursos do Estado para Programas de Saúde	0,00	0,00	0,00	397.600,00	0,00	432.572,50	8,80	455.438,47	5,29	471.823,57	3,60
Transferência de Convênios dos Estados e do Distrito Federal	0,00	0,00	0,00	112.000,00	0,00	121.851,41	8,80	128.292,53	5,29	132.908,05	3,60
Transferências de Convênio dos Estados para o Sistema Únic	0,00	0,00	0,00	112.000,00	0,00	121.851,41	8,80	128.292,53	5,29	132.908,05	3,60
Transferências de Convênio dos Estados para o Sistema Únic	0,00	0,00	0,00	112.000,00	0,00	121.851,41	8,80	128.292,53	5,29	132.908,05	3,60
Transferências de Convênio dos Estados Destinadas a Progra	0,00	0,00	0,00	112.000,00	0,00	121.851,41	8,80	128.292,53	5,29	132.908,05	3,60
Transferências de Convênio dos Estados Destinadas a Progra	0,00	0,00	0,00	112.000,00	0,00	121.851,41	8,80	128.292,53	5,29	132.908,05	3,60
Outras Transferências de Convênio dos Estados	0,00	0,00	0,00	173.600,00	0,00	188.869,68	8,80	198.853,41	5,29	206.007,47	3,60
Outras Transferências de Convênio dos Estados - Principal	0,00	0,00	0,00	173.600,00	0,00	188.869,68	8,80	198.853,41	5,29	206.007,47	3,60
Outras Transf. de Convênio dos Estados - Principal - FMAS	0,00	0,00	0,00	56.000,00	0,00	60.925,70	8,80	64.146,26	5,29	66.454,02	3,60
Outras Transferências de Convênio dos Estados - Principal	0,00	0,00	0,00	117.600,00	0,00	127.943,98	8,80	134.707,15	5,29	139.553,45	3,60
Outras Transferências dos Estados	0,00	0,00	0,00	3.769.920,00	0,00	4.101.518,39	8,80	4.318.326,52	5,29	4.473.684,86	3,60
Outras Transferências dos Estados	0,00	0,00	0,00	3.769.920,00	0,00	4.101.518,39	8,80	4.318.326,52	5,29	4.473.684,86	3,60
Outras Transferências dos Estados	0,00	0,00	0,00	3.769.920,00	0,00	4.101.518,39	8,80	4.318.326,52	5,29	4.473.684,86	3,60
Outras Transferências dos Estados - Principal	0,00	0,00	0,00	1.680.000,00	0,00	1.827.771,12	8,80	1.924.387,92	5,29	1.993.620,72	3,60
Outras Transferências dos Estados - Principal - ROYALTIES E	0,00	0,00	0,00	442.400,00	0,00	481.313,06	8,80	506.755,49	5,29	524.986,79	3,60
Outras Transf. dos Estados - Principal - TRANSF. REC. F. EST	0,00	0,00	0,00	1.125.600,00	0,00	1.224.606,65	8,80	1.289.339,91	5,29	1.335.725,88	3,60
Outras Transf. dos Estados - Principal - TRANSPORTE ESCOL	0,00	0,00	0,00	44.800,00	0,00	48.740,56	8,80	51.317,01	5,29	53.163,22	3,60
Outras Transf. Estados - Principal - FMAS - BENEFÍCIOS EVEI	0,00	0,00	0,00	84.672,00	0,00	92.119,66	8,80	96.989,15	5,29	100.478,48	3,60
Outras Transf. Estados - Principal - FMAS - PISO BÁSICO FIXI	0,00	0,00	0,00	5.600,00	0,00	6.092,57	8,80	6.414,63	5,29	6.645,40	3,60
Outras Transf. Estados - Principal - FMAS - PISO BÁSICO VAF	0,00	0,00	0,00	96.768,00	0,00	105.279,62	8,80	110.844,74	5,29	114.832,55	3,60
Outras Transf. Estados - Principal FMAS-PISO F. M. COMPLE	0,00	0,00	0,00	29.568,00	0,00	32.168,77	8,80	33.869,23	5,29	35.087,72	3,60
Outras Transf. Estados - Principal FMAS-PISO F. M. COMPLE	0,00	0,00	0,00	5.600,00	0,00	6.092,57	8,80	6.414,63	5,29	6.645,40	3,60
Outras Transf. Estados - Principal FMAS-PISO F. M. COMPLE	0,00	0,00	0,00	5.600,00	0,00	6.092,57	8,80	6.414,63	5,29	6.645,40	3,60
Outras Transf. Estados - Principal FMAS-PISO F. M. COMPLE	0,00	0,00	0,00	5.600,00	0,00	6.092,57	8,80	6.414,63	5,29	6.645,40	3,60
Outras Transf. Estados - Principal FMAS-PISO F. M. COMPLE	0,00	0,00	0,00	5.600,00	0,00	6.092,57	8,80	6.414,63	5,29	6.645,40	3,60
Outras Transf. Estados - Principal FMAS-PISO F. M. COMPLE	0,00	0,00	0,00	53.760,00	0,00	58.488,68	8,80	61.580,41	5,29	63.795,86	3,60

MUNICÍPIO DE GUAÇUÍ - ES
LEI DE DIRETRIZES ORÇAMENTÁRIAS
ANEXO DE METAS FISCAIS
DEMONSTRATIVO XIII - RESULTADO PRIMÁRIO E MEMÓRIA DE CÁLCULO
2019



R\$ 1,00

LRF, art. 4º § 2º, Inciso III

ESPECIFICAÇÃO	REALIZADA			PREVISTA		PROJETADA					
	2016	2017	%	2018	%	2019	%	2020	%	2021	%
		0,00	0,00	173.152,00	0,00	188.382,28	8,80	198.340,25	5,29	205.475,84	3,60
Outras Transf. Estados - Principal FMAS - PISO F. M. COMPLE	0,00	0,00	0,00	5.600,00	0,00	6.092,57	8,80	6.414,63	5,29	6.645,40	3,60
Outras Transf. Estados - Principal FMAS - PISO F. M. COMPLE	0,00	0,00	0,00	5.600,00	0,00	6.092,57	8,80	6.414,63	5,29	6.645,40	3,60
Outras Transferências dos Estados - Principal - OUTRAS TRAI	0,00	0,00	0,00	16.772.000,00	0,00	18.247.248,35	8,80	19.211.806,07	5,29	19.902.980,19	3,60
Transferências de Outras Instituições Públicas	0,00	0,00	0,00	16.772.000,00	0,00	18.247.248,35	8,80	19.211.806,07	5,29	19.902.980,19	3,60
Transferências de Outras Instituições Públicas - Específica E/N	0,00	0,00	0,00	16.772.000,00	0,00	18.247.248,35	8,80	19.211.806,07	5,29	19.902.980,19	3,60
Transferências de Recursos do Fundo de Manutenção e Deser	0,00	0,00	0,00	16.772.000,00	0,00	18.247.248,35	8,80	19.211.806,07	5,29	19.902.980,19	3,60
Transferências de Recursos do Fundo de Manutenção e Deser	0,00	0,00	0,00	16.772.000,00	0,00	18.247.248,35	8,80	19.211.806,07	5,29	19.902.980,19	3,60
Transferências de Recursos do Fundo de Manutenção e Deser	0,00	0,00	0,00	0,00	0,00	0,00	0,00	0,00	0,00	0,00	0,00
Transferências do Exterior	0,00	0,00	0,00	0,00	0,00	0,00	0,00	0,00	0,00	0,00	0,00
TRANSF. CONVÊNIOS DA UNIÃO E SUAS ENTIDADES	0,00	0,00	0,00	0,00	0,00	0,00	0,00	0,00	0,00	0,00	0,00
TRANSF. DE CONVÊNIOS DA UNIÃO PARA O SISTEMA ÚNII	0,00	0,00	0,00	0,00	0,00	0,00	0,00	0,00	0,00	0,00	0,00
TRANSF. DE CONVÊNIOS DA UNIÃO DEST. A PROG. DE ED	0,00	0,00	0,00	0,00	0,00	0,00	0,00	0,00	0,00	0,00	0,00
OUTRAS TRANSFERÊNCIAS DE CONVÊNIOS DA UNIÃO	0,00	0,00	0,00	0,00	0,00	0,00	0,00	0,00	0,00	0,00	0,00
TRANSF. DE CONV. DOS ESTADOS, DFE DE SUAS ENTIDA	0,00	0,00	0,00	0,00	0,00	0,00	0,00	0,00	0,00	0,00	0,00
TRANSF. DE CONV. DOS ESTADOS P/ SIST. U. DE SAÚDE -	0,00	0,00	0,00	0,00	0,00	0,00	0,00	0,00	0,00	0,00	0,00
TRANSF DE CONV DOS ESTADOS DEST. A PROG. DE EDU	0,00	0,00	0,00	0,00	0,00	0,00	0,00	0,00	0,00	0,00	0,00
OUTRAS TRANSF. DE CONV. DOS ESTADOS	0,00	0,00	0,00	0,00	0,00	0,00	0,00	0,00	0,00	0,00	0,00
Outras Receitas Correntes	1.457.884,97	1.312.004,33	-10,01	615.960,00	0,00	670.181,59	8,80	705.563,08	5,28	730.946,78	3,60
Multas Administrativas, Contratuais e Judiciais	142.647,94	101.596,60	-28,78	0,00	0,00	0,00	0,00	0,00	0,00	0,00	0,00
MULTAS E JUROS DE MORA DOS TRIBUTOS	10.386,10	20.357,05	96,00	0,00	0,00	0,00	0,00	0,00	0,00	0,00	0,00
MULTAS E JUROS DE MORA DO IMPOSTO S. A PROP. TER	4.263,51	11.883,76	178,73	0,00	0,00	0,00	0,00	0,00	0,00	0,00	0,00
MULTAS E JUROS DE MORA DO IMPOSTO SOBRE SERVIÇ	2.021,30	4.015,49	98,66	0,00	0,00	0,00	0,00	0,00	0,00	0,00	0,00
MULTAS E JUROS DE MORA DE OUTROS TRIBUTOS	4.101,29	4.457,80	8,69	0,00	0,00	0,00	0,00	0,00	0,00	0,00	0,00
MULTAS E JUROS DE MORA DAS CONTRIBUIÇÕES	30.715,58	42.233,33	37,50	0,00	0,00	0,00	0,00	0,00	0,00	0,00	0,00
MULTAS E JUROS DE MORA DE OUTRAS CONTRIBUIÇÕES	30.715,58	42.233,33	37,50	0,00	0,00	0,00	0,00	0,00	0,00	0,00	0,00
MULTAS E JUROS DE MORA DA DÍVIDA ATIVA DOS TRIBUT	98.194,92	38.927,17	-60,36	0,00	0,00	0,00	0,00	0,00	0,00	0,00	0,00
MULTAS E JUROS DE MORA DA DÍVIDA ATIVA SOBRE IPTU	85.243,97	28.402,20	-66,68	0,00	0,00	0,00	0,00	0,00	0,00	0,00	0,00
MULTAS E JUROS DE MORA DA DÍVIDA ATIVA SOBRE ISS	5.679,39	1.950,44	-65,66	0,00	0,00	0,00	0,00	0,00	0,00	0,00	0,00
MULTAS E JUROS DE MORA DA DÍVIDA ATIVA DE OUTROS	7.271,56	8.574,53	17,92	0,00	0,00	0,00	0,00	0,00	0,00	0,00	0,00
MULTAS E JUROS DE MORA DE OUTRAS RECEITAS	0,00	0,00	0,00	0,00	0,00	0,00	0,00	0,00	0,00	0,00	0,00
OUTRAS MULTAS E JUROS DE MORA	0,00	0,00	0,00	0,00	0,00	0,00	0,00	0,00	0,00	0,00	0,00
MULTAS DE OUTRAS ORIGENS	3.351,34	79,05	-97,64	0,00	0,00	0,00	0,00	0,00	0,00	0,00	0,00
OUTRAS MULTAS	3.351,34	79,05	-97,64	0,00	0,00	0,00	0,00	0,00	0,00	0,00	0,00
Indenizações, Restituições e Ressarcimentos	736.607,67	769.097,15	4,41	85.640,00	0,00	93.172,81	8,80	98.097,96	5,29	101.627,18	3,60
Indenizações	0,00	0,00	0,00	27.400,00	0,00	29.810,08	8,80	31.385,85	5,29	32.515,00	3,60

MUNICÍPIO DE GUAÇUÍ - ES
LEI DE DIRETRIZES ORÇAMENTÁRIAS
ANEXO DE METAS FISCAIS
DEMONSTRATIVO XIII - RESULTADO PRIMÁRIO E MEMÓRIA DE CÁLCULO
2019



R\$ 1,00

LRF, art. 4º § 2º, Inciso III

ESPECIFICAÇÃO	REALIZADA			PREVISTA		PROJETADA					
	2016	2017	%	2018	%	2019	%	2020	%	2021	%
	0,00	0,00	0,00	27.400,00	0,00	29.810,08	8,80	31.385,85	5,29	32.515,00	3,60
Outras Indenizações	0,00	0,00	0,00	27.400,00	0,00	29.810,08	8,80	31.385,85	5,29	32.515,00	3,60
Outras Indenizações	0,00	0,00	0,00	27.400,00	0,00	29.810,08	8,80	31.385,85	5,29	32.515,00	3,60
Outras Indenizações - Principal	736.607,67	769.097,15	4,41	58.240,00	0,00	63.362,73	8,80	66.712,11	5,29	69.112,18	3,60
Restituições	205.365,98	615.542,45	199,73	0,00	0,00	0,00	0,00	0,00	0,00	0,00	0,00
COMPENS. FINANC. ENTRE O REG. GERAL E OS REG. PRÓ	205.365,98	615.542,45	199,73	0,00	0,00	0,00	0,00	0,00	0,00	0,00	0,00
COMPENS. FINANC. ENTRE O REGIME GERAL E OS RPPS	531.241,69	153.554,70	-71,10	58.240,00	0,00	63.362,73	8,80	66.712,11	5,29	69.112,18	3,60
Outras Restituições	0,00	0,00	0,00	58.240,00	0,00	63.362,73	8,80	66.712,11	5,29	69.112,18	3,60
Outras Restituições	0,00	0,00	0,00	58.240,00	0,00	63.362,73	8,80	66.712,11	5,29	69.112,18	3,60
Outras Restituições - Principal	553.416,86	355.761,82	-35,72	0,00	0,00	0,00	0,00	0,00	0,00	0,00	0,00
RECEITA DA DÍVIDA ATIVA	553.416,86	355.761,82	-35,72	0,00	0,00	0,00	0,00	0,00	0,00	0,00	0,00
RECEITA DA DÍVIDA ATIVA TRIBUTÁRIA	404.515,67	212.905,62	-47,37	0,00	0,00	0,00	0,00	0,00	0,00	0,00	0,00
RECEITA DA DÍVIDA ATIVA SOBRE IPTU	66.145,01	20.627,87	-68,81	0,00	0,00	0,00	0,00	0,00	0,00	0,00	0,00
RECEITA DA DÍVIDA ATIVA DO IMPOSTO SOBRE SERVIÇOS	82.756,18	122.228,33	47,70	0,00	0,00	0,00	0,00	0,00	0,00	0,00	0,00
RECEITA DÍVIDA ATIVA - DEMAIS TRIBUTOS	25.212,50	85.548,76	239,31	530.320,00	0,00	577.008,78	8,80	607.465,12	5,28	629.319,60	3,60
RECEITAS DIVERSAS	0,00	0,00	0,00	56.000,00	0,00	60.925,70	8,80	64.146,26	5,29	66.454,02	3,60
Compensações Financeiras entre o Regime Geral e os Regime	0,00	0,00	0,00	56.000,00	0,00	60.925,70	8,80	64.146,26	5,29	66.454,02	3,60
Compensações Financeiras entre o Regime Geral e os Regime	0,00	0,00	0,00	56.000,00	0,00	60.925,70	8,80	64.146,26	5,29	66.454,02	3,60
Compensações Financeiras entre o Regime Geral e os Regime	25.212,50	85.548,76	239,31	474.320,00	0,00	516.083,08	8,80	543.318,86	5,28	562.865,58	3,60
Outras Receitas	0,00	0,00	0,00	1.120,00	0,00	1.260,88	12,58	1.282,93	1,75	1.329,08	3,60
Outras Receitas - Primárias	0,00	0,00	0,00	1.120,00	0,00	1.260,88	12,58	1.282,93	1,75	1.329,08	3,60
Outras Receitas - Primárias - Multas e Juros	0,00	0,00	0,00	473.200,00	0,00	514.822,20	8,80	542.035,93	5,29	561.536,50	3,60
Outras Receitas - Financeiras	0,00	0,00	0,00	468.160,00	0,00	509.338,89	8,80	536.262,77	5,29	555.555,64	3,60
Outras Receitas - Financeiras - Principal	0,00	0,00	0,00	5.040,00	0,00	5.483,31	8,80	5.773,16	5,29	5.980,86	3,60
Outras Receitas - Financeiras - Multas e Juros	3.734.674,00	1.049.641,15	-71,89	1.253.280,00	0,00	1.363.517,25	8,80	1.870.124,71	37,15	2.455.420,13	31,30
Receitas de Capital	220.550,00	0,00	0,00	0,00	0,00	0,00	0,00	0,00	0,00	0,00	0,00
Alienação de Bens	220.550,00	0,00	0,00	0,00	0,00	0,00	0,00	0,00	0,00	0,00	0,00
Alienação de Bens Móveis	125.100,00	0,00	0,00	0,00	0,00	0,00	0,00	0,00	0,00	0,00	0,00
ALIENAÇÃO DE VEÍCULOS	95.450,00	0,00	0,00	0,00	0,00	0,00	0,00	0,00	0,00	0,00	0,00
ALIENAÇÃO DE OUTROS BENS MÓVEIS	3.514.124,00	1.049.641,15	-70,13	1.253.280,00	0,00	1.363.517,25	8,80	1.870.124,71	37,15	2.455.420,13	31,30
Transferências de Capital	0,00	0,00	0,00	1.024.800,00	0,00	1.114.940,38	8,80	1.608.407,96	44,26	2.184.287,72	35,80
Transferências da União e de suas Entidades	0,00	0,00	0,00	1.024.800,00	0,00	1.114.940,38	8,80	1.608.407,96	44,26	2.184.287,72	35,80
Transferências da União	0,00	0,00	0,00	1.024.800,00	0,00	1.114.940,38	8,80	1.608.407,96	44,26	2.184.287,72	35,80
Transferência de Convênios da União e de suas Entidades	0,00	0,00	0,00	11.200,00	0,00	12.185,14	8,80	12.829,25	5,29	13.290,80	3,60
Transferências de Convênio da União para o Sistema Único de	0,00	0,00	0,00	11.200,00	0,00	12.185,14	8,80	12.829,25	5,29	13.290,80	3,60
Transferências de Convênio da União para o Sistema Único de											

MUNICÍPIO DE GUAÇUÍ - ES
LEI DE DIRETRIZES ORÇAMENTÁRIAS
ANEXO DE METAS FISCAIS
DEMONSTRATIVO XIII - RESULTADO PRIMÁRIO E MEMÓRIA DE CÁLCULO
2019



R\$ 1,00

LRF, art. 4º § 2º, Inciso III

ESPECIFICAÇÃO	REALIZADA			PREVISTA		PROJETADA					
	2016	2017	%	2018	%	2019	%	2020	%	2021	%
Transferências de Convênio da União destinadas a Programas	0,00	0,00	0,00	56.000,00	0,00	60.925,70	8,80	64.146,26	5,29	66.454,02	3,60
Transferências de Convênio da União destinadas a Programas	0,00	0,00	0,00	56.000,00	0,00	60.925,70	8,80	64.146,26	5,29	66.454,02	3,60
Transferências de Convênios da União destinadas a Programa	0,00	0,00	0,00	784.000,00	0,00	852.959,86	8,80	898.047,70	5,29	930.356,34	3,60
Transferências de Convênios da União destinadas a Programa	0,00	0,00	0,00	784.000,00	0,00	852.959,86	8,80	898.047,70	5,29	930.356,34	3,60
Transferências de Convênios da União destinadas a Programa	0,00	0,00	0,00	0,00	0,00	0,00	0,00	434.531,34	0,00	968.179,09	122,81
Transferências de Convênios da União destinadas a Programa	0,00	0,00	0,00	0,00	0,00	0,00	0,00	434.531,34	0,00	968.179,09	122,81
Transferências de Convênios da União destinadas a Programa	0,00	0,00	0,00	173.600,00	0,00	188.869,68	8,80	198.853,41	5,29	206.007,47	3,60
Outras Transferências de Convênios da União	0,00	0,00	0,00	173.600,00	0,00	188.869,68	8,80	198.853,41	5,29	206.007,47	3,60
Outras Transferências de Convênios da União - Principal	0,00	0,00	0,00	56.000,00	0,00	60.925,70	8,80	64.146,26	5,29	66.454,02	3,60
Outras Transferências de Convênios da União - Principal - FM/	0,00	0,00	0,00	117.600,00	0,00	127.943,98	8,80	134.707,15	5,29	139.553,45	3,60
Outras Transferências de Convênios da União - Principal	0,00	0,00	0,00	228.480,00	0,00	248.576,87	8,80	261.716,75	5,29	271.132,41	3,60
Transferências dos Estados e do Distrito Federal e de suas Ent	0,00	0,00	0,00	228.480,00	0,00	248.576,87	8,80	261.716,75	5,29	271.132,41	3,60
Transferências dos Estados, Distrito Federal, e de suas Entida	0,00	0,00	0,00	228.480,00	0,00	248.576,87	8,80	261.716,75	5,29	271.132,41	3,60
Transferências de Convênios dos Estados e do Distrito Federa	0,00	0,00	0,00	11.200,00	0,00	12.185,14	8,80	12.829,25	5,29	13.290,80	3,60
Transferências de Convênios dos Estados para o Sistema Únic	0,00	0,00	0,00	11.200,00	0,00	12.185,14	8,80	12.829,25	5,29	13.290,80	3,60
Transferências de Convênios dos Estados para o Sistema Únic	0,00	0,00	0,00	84.000,00	0,00	91.388,56	8,80	96.219,40	5,29	99.681,04	3,60
Transferências de Convênios dos Estados destinadas a Progra	0,00	0,00	0,00	84.000,00	0,00	91.388,56	8,80	96.219,40	5,29	99.681,04	3,60
Transferências de Convênios dos Estados destinadas a Progra	0,00	0,00	0,00	133.280,00	0,00	145.003,17	8,80	152.668,10	5,29	158.160,57	3,60
Outras Transferências de Convênio dos Estados	0,00	0,00	0,00	133.280,00	0,00	145.003,17	8,80	152.668,10	5,29	158.160,57	3,60
Outras Transferências de Convênio dos Estados - Principal	0,00	0,00	0,00	77.280,00	0,00	84.077,47	8,80	88.521,84	5,29	91.706,55	3,60
Outras Transferências de Convênio dos Estados - Principal - Fi	0,00	0,00	0,00	56.000,00	0,00	60.925,70	8,80	64.146,26	5,29	66.454,02	3,60
Outras Transferências de Convênio dos Estados - Principal	0,00	0,00	0,00	0,00	0,00	0,00	0,00	0,00	0,00	0,00	0,00
Transferências de Pessoas Físicas	3.514.124,00	1.049.641,15	-70,13	0,00	0,00	0,00	0,00	0,00	0,00	0,00	0,00
TRANSF. CONVÊNIO DA UNIÃO E SUAS ENTIDADES	3.349.724,00	627.141,15	-81,28	0,00	0,00	0,00	0,00	0,00	0,00	0,00	0,00
TRANSFERÊNCIAS DE RECURSOS DOS SUS	0,00	20.000,00	0,00	0,00	0,00	0,00	0,00	0,00	0,00	0,00	0,00
TRANSFERÊNCIAS DE CONVÊNIO DA UNIÃO DESTINADO	0,00	0,00	0,00	0,00	0,00	0,00	0,00	0,00	0,00	0,00	0,00
TRANSFERÊNCIAS DE CONVÊNIO DA UNIÃO DESTINADO	2.738.282,75	0,00	0,00	0,00	0,00	0,00	0,00	0,00	0,00	0,00	0,00
OUTRAS TRANSFERÊNCIAS DE CONVÊNIO DA UNIÃO	611.441,25	607.141,15	-0,70	0,00	0,00	0,00	0,00	0,00	0,00	0,00	0,00
TRANSFERÊNCIAS DE CONVÊNIO DOS ESTADOS, DF, E S	164.400,00	422.500,00	157,00	0,00	0,00	0,00	0,00	0,00	0,00	0,00	0,00
TRANSFERÊNCIA DE CONVÊNIO DOS ESTADOS PARA O	0,00	0,00	0,00	0,00	0,00	0,00	0,00	0,00	0,00	0,00	0,00
TRANSFERÊNCIAS DE CONVÊNIO DOS ESTADOS DESTIN	0,00	0,00	0,00	0,00	0,00	0,00	0,00	0,00	0,00	0,00	0,00
OUTRAS TRANSFERÊNCIAS DE CONVÊNIO DOS ESTADOS	164.400,00	422.500,00	157,00	0,00	0,00	0,00	0,00	0,00	0,00	0,00	0,00
Receitas Correntes - Intraorçamentárias	3.129.232,37	3.132.222,50	0,10	5.141.164,00	0,00	5.593.375,64	8,80	5.889.043,98	5,29	6.100.911,35	3,60
RECEITA DE CONTRIBUIÇÕES - OPERAÇÕES INTRAORÇAI	3.129.232,37	3.132.222,50	0,10	5.141.164,00	0,00	5.593.375,64	8,80	5.889.043,98	5,29	6.100.911,35	3,60
Contribuições Sociais	3.129.232,37	3.132.222,50	0,10	5.141.164,00	0,00	5.593.375,64	8,80	5.889.043,98	5,29	6.100.911,35	3,60
Contribuição para o Regime Próprio de Previdência Social - RF	0,00	0,00	0,00	5.141.164,00	0,00	5.593.375,64	8,80	5.889.043,98	5,29	6.100.911,35	3,60

MUNICÍPIO DE GUAÇUÍ - ES
LEI DE DIRETRIZES ORÇAMENTÁRIAS
ANEXO DE METAS FISCAIS
DEMONSTRATIVO XIII - RESULTADO PRIMÁRIO E MEMÓRIA DE CÁLCULO
2019

R\$ 1,00

LRF, art. 4º § 2º, Inciso III

ESPECIFICAÇÃO	REALIZADA			PREVISTA		PROJETADA					
	2016	2017	%	2018	%	2019	%	2020	%	2021	%
Contribuição Patronal de Servidor Ativo Civil para o RPPS	0,00	0,00	0,00	5.141.164,00	0,00	5.593.375,64	8,80	5.889.043,98	5,29	6.100.911,35	3,60
Contribuição Patronal de Servidor Ativo Civil para o RPPS - Pri	0,00	0,00	0,00	2.576.000,00	0,00	2.802.582,38	8,80	2.950.728,14	5,29	3.056.885,10	3,60
Contribuição Patronal de Servidor Ativo Civil para o RPPS - Div	0,00	0,00	0,00	2.515.164,00	0,00	2.736.395,31	8,80	2.881.042,39	5,29	2.984.692,30	3,60
Contribuição Patronal de Servidor Ativo Civil para o RPPS - Div	0,00	0,00	0,00	50.000,00	0,00	54.397,95	8,80	57.273,45	5,29	59.333,95	3,60
CONTRIBUIÇÕES PREVIDENCIÁRIAS DOREG. PRÓPRIO - (3.129.232,37	3.132.222,50	0,10	0,00	0,00	0,00	0,00	0,00	0,00	0,00	0,00
CONTRIBUIÇÃO PATRONAL - SERVIDOR ATIVO CIVIL - OI	461.127,22	637.831,43	38,32	0,00	0,00	0,00	0,00	0,00	0,00	0,00	0,00
CONTRIBUIÇÃO PREVIDENCIÁRIA EM REGIME DE PARCEL	2.668.105,15	2.494.391,07	-6,51	0,00	0,00	0,00	0,00	0,00	0,00	0,00	0,00
DEDUÇÃO DA RECEITA CORRENTE	(6.324.569,62)	(6.337.505,36)	0,20	0,00	0,00	0,00	0,00	0,00	0,00	0,00	0,00
DEDUÇÃO DA RECEITA DE TRANSFERÊNCIA	(6.324.569,62)	(6.337.505,36)	0,20	0,00	0,00	0,00	0,00	0,00	0,00	0,00	0,00
DEDUÇÃO DA RECEITA DE TRANSFERÊNCIA INTERGOVEF	(6.324.569,62)	(6.337.505,36)	0,20	0,00	0,00	0,00	0,00	0,00	0,00	0,00	0,00
DEDUÇÃO DA RECEITA DE TRANSFERÊNCIA DA UNIÃO	(4.064.502,98)	(3.856.381,82)	-5,12	0,00	0,00	0,00	0,00	0,00	0,00	0,00	0,00
DEDUÇÃO DA RECEITA DE TRANSFERÊNCIA DA UNIÃO	(4.047.044,78)	(3.837.925,94)	-5,17	0,00	0,00	0,00	0,00	0,00	0,00	0,00	0,00
DEDUÇÃO DA RECEITA DO FPM - FUNDEB E REDUTOR FIN	(4.044.401,30)	(3.835.357,66)	-5,17	0,00	0,00	0,00	0,00	0,00	0,00	0,00	0,00
DEDUÇÃO DA RECEITA PARA FORMAÇÃO DO FUNDEB - IT	(2.643,48)	(2.568,28)	-2,84	0,00	0,00	0,00	0,00	0,00	0,00	0,00	0,00
DEDUÇÃO DA RECEITA PARA FORMAÇÃO DO FUNDEB - IC	(17.458,20)	(18.455,88)	5,71	0,00	0,00	0,00	0,00	0,00	0,00	0,00	0,00
DEDUÇÃO DAS RECEITAS DE TRANSFERÊNCIA DOS ESTA	(2.260.066,64)	(2.481.123,54)	9,78	0,00	0,00	0,00	0,00	0,00	0,00	0,00	0,00
DEDUÇÃO DAS RECEITAS DE TRANSFERÊNCIA DOS ESTA	(2.260.066,64)	(2.481.123,54)	9,78	0,00	0,00	0,00	0,00	0,00	0,00	0,00	0,00
DEDUÇÃO DA RECEITA PARA FORMAÇÃO DO FUNDEB - IC	(1.725.178,75)	(1.928.337,36)	11,78	0,00	0,00	0,00	0,00	0,00	0,00	0,00	0,00
DEDUÇÃO DA RECEITA PARA FORMAÇÃO DO FUNDEB - IP	(364.858,06)	(391.326,35)	7,25	0,00	0,00	0,00	0,00	0,00	0,00	0,00	0,00
DEDUÇÃO DA RECEITA PARA FORMAÇÃO DO FUNDEB - IC	(114.251,54)	(112.640,55)	-1,41	0,00	0,00	0,00	0,00	0,00	0,00	0,00	0,00
DEDUÇÃO DA RECEITA PARA FORMAÇÃO DO FUNDEB - IP	(55.778,29)	(48.819,28)	-12,48	0,00	0,00	0,00	0,00	0,00	0,00	0,00	0,00



MUNICÍPIO DE GUAÇUÍ - ES
LEI DE DIRETRIZES ORÇAMENTÁRIAS
ANEXO DE METAS FISCAIS
DEMONSTRATIVO XIII - RESULTADO PRIMÁRIO E MEMÓRIA DE CÁLCULO
2019

R\$ 1,00

LRF, art. 4º § 2º, Inciso III

ESPECIFICAÇÃO	REALIZADA			PREVISTA		PROJETADA					
	2016	2017	%	2018	%	2019	%	2020	%	2021	%
Resumo											
TOTAL DA DESPESA	74.512.901,96	75.126.185,00	0,82	86.134.541,77	14,65	93.710.892,28	8,80	99.098.978,77	5,75	103.182.232,87	4,12
DESPESAS CORRENTES (X)	66.682.181,70	69.114.088,46	3,65	77.021.612,17	11,44	83.796.398,51	8,80	88.614.553,27	5,75	92.264.943,21	4,12
DESPESAS JUROS E ENCARGOS DA DÍVIDA (XI)	560.453,79	463.297,87	-17,34	1.676.000,00	261,75	1.823.419,28	8,80	1.928.238,00	5,75	2.007.848,00	4,13
DESPESAS FISCAIS CORRENTES (XII) = (X - XI)	66.121.727,91	68.650.790,59	3,82	75.345.612,17	9,75	81.972.979,23	8,80	86.686.315,27	5,75	90.257.095,21	4,12
DESPESAS DE CAPITAL (XIII)	7.830.720,26	6.012.096,54	-23,22	7.270.000,00	20,92	7.909.461,93	8,80	8.364.135,00	5,75	8.709.460,00	4,13
DESPESAS DE AMORTIZAÇÃO DA DÍVIDA (XIV)	3.406.909,43	3.094.811,39	-9,16	1.830.000,00	-40,87	1.990.964,97	8,80	2.105.415,00	5,75	2.192.340,00	4,13
DESPESAS FISCAIS DE CAPITAL (XV) = (XIII - XIV)	4.423.810,83	2.917.285,15	-34,05	5.440.000,00	86,47	5.918.496,96	8,80	6.258.720,00	5,75	6.517.120,00	4,13
DESPESAS DE RESERVA DE CONTINGÊNCIA (XVI)	0,00	0,00	0,00	1.842.929,60	0,00	2.005.031,84	8,80	2.120.290,50	5,75	2.207.829,66	4,13
DESPESAS NÃO FINANCEIRAS (XVII) = (XIII + XV + XVI)	70.545.538,74	71.568.075,74	1,45	82.628.541,77	15,45	89.896.508,03	8,80	95.065.325,77	5,75	98.982.044,87	4,12
TOTAL DA RECEITA	76.716.434,91	75.230.828,67	-1,94	86.134.541,77	14,49	93.710.892,28	8,80	99.098.978,77	5,75	103.182.230,87	4,12
RECEITAS CORRENTES (I)	72.981.760,91	74.181.187,52	1,64	84.881.261,77	14,42	92.347.375,03	8,80	97.228.854,06	5,29	100.726.810,74	3,60
APLICAÇÕES FINANCEIRAS (II)	3.050.605,72	2.222.398,49	-27,15	2.794.400,00	25,74	3.040.192,61	8,80	3.200.898,58	5,29	3.316.055,75	3,60
RECEITAS FISCAIS CORRENTES (III) = (I - II)	69.931.155,19	71.958.789,03	2,90	82.086.861,77	14,07	89.307.182,42	8,80	94.027.955,48	5,29	97.410.754,99	3,60
RECEITAS DE CAPITAL (IV)	3.734.674,00	1.049.641,15	-71,89	1.253.280,00	19,40	1.363.517,25	8,80	1.870.124,71	37,15	2.455.420,13	31,30
RECEITAS DE OPERAÇÃO DE CRÉDITO (V)	0,00	0,00	0,00	0,00	0,00	0,00	0,00	0,00	0,00	0,00	0,00
RECEITAS DE ALIENAÇÃO DE BENS (VI)	220.550,00	0,00	0,00	0,00	0,00	0,00	0,00	0,00	0,00	0,00	0,00
RECEITAS DE AMORTIZAÇÃO DE EMPRÉSTIMOS (VII)	0,00	0,00	0,00	0,00	0,00	0,00	0,00	0,00	0,00	0,00	0,00
RECEITAS FISCAIS DE CAPITAL (VIII) = (IV - V - VI - VII)	3.514.124,00	1.049.641,15	-70,13	1.253.280,00	19,40	1.363.517,25	8,80	1.870.124,71	37,15	2.455.420,13	31,30
RECEITAS NÃO FINANCEIRAS (IX) = (III + VIII)	73.445.279,19	73.008.430,18	-0,59	83.340.141,77	14,15	90.670.699,67	8,80	95.898.080,19	5,77	99.866.175,12	4,14
RESULTADO PRIMÁRIO (IX - XVII)	2.899.740,45	1.440.354,44	-50,33	711.600,00	-50,60	774.191,64	8,80	832.754,42	7,56	884.130,25	6,17

FONTE: Sistema de Administração de Finanças Públicas, Unidade Responsável: Secretária Municipal De Finanças, Emissão: 16/04/2018 , às 10:43:06

Vera Lúcia Costa
Prefeita Municipal

Arivelton dos Santos
Superintendente de Contabilidade
CRC-5969-ES




MUNICÍPIO DE GUAÇUÍ - ES
LEI DE DIRETRIZES ORÇAMENTÁRIAS
METODOLOGIA E MEMÓRIA DE CÁLCULO DAS METAS ANUAIS
IV - RESULTADO NOMINAL
 Art. 4º, §2º, inciso II da LRF

(R\$)

ESPECIFICAÇÃO	2016 (b)	2017 (c)	2018 (d)	2019 (e)	2020 (f)	2021 (g)
DÍVIDA CONSOLIDADA (I)	766.090,52	0,00	3.088,93	3.088,93	3.088,93	3.088,93
DEDUÇÕES (II)	5.258.200,72	6.938.152,51	6.116.381,23	6.116.381,23	6.116.381,23	6.116.381,23
Ativo Disponível	5.323.617,95	6.938.152,51	6.116.381,23	6.116.381,23	6.116.381,23	6.116.381,23
Haveres Financeiros	721.254,14	0,00	0,00	0,00	0,00	0,00
(-) Restos a Pagar	786.671,37	0,00	0,00	0,00	0,00	0,00
DÍVIDA CONSOLIDADA LÍQUIDA (III) - (I - II)	-4.492.110,20	-6.938.152,51	-6.113.292,30	-6.113.292,30	-6.113.292,30	-6.113.292,30
RECEITA DE PRIVATIZAÇÕES (IV)	0,00	0,00	0,00	0,00	0,00	0,00
PASSIVOS RECONHECIDOS (V)	0,00	0,00	0,00	0,00	0,00	0,00
DÍVIDA FISCAL LÍQUIDA (III + IV - V)	-4.492.110,20	-6.938.152,51	-6.113.292,30	-6.113.292,30	-6.113.292,30	-6.113.292,30
Resultado Nominal	(b - a*)	(c - b)	(d - c)	(e - d)	(f - e)	(g - f)
	-1.487.189,21	-2.446.042,31	824.860,21	0,00	0,00	0,00

Notas:
 - o Cálculo da Metas Anuais relativas ao resultado nominal foi efetuado em conformidade com a metodologia estabelecida pelo Governo Federal, normatizada pela STN - Secretaria do Tesouro Nacional.
 * Refere-se ao valor previsto da Dívida Consolidada Líquida do exercício de 2015(R\$ -3.004.920,99)

FONTE: Sistema de Administração de Finanças Públicas, Unidade Responsável: Secretaria Municipal De Finanças, Emissão: 16/04/2018 , às 10:46:29

 Vera Lúcia Costa Prefeita Municipal	 Arivelton dos Santos Superintendente de Contabilidade CRC-5969-ES
---	---

