

MUNICÍPIO DE GUAÇUÍ - ES
LEI DE DIRETRIZES ORÇAMENTÁRIAS
ANEXOS DE METAS FISCAIS
AVALIAÇÃO DO CUMPRIMENTO DAS METAS FISCAIS DO EXERCÍCIO ANTERIOR
2018

R\$ 1,00

AMF - Demonstrativo 2 (LRF, art 4º, §2º, Inciso I)

ESPECIFICAÇÃO	Metas Previstas em 2016 (a)	% PIB	% RCL	Metas Realizadas em 2016 (b)	% PIB	% RCL	Variação	
							Valor (c) = (b-a)	% (c/a) x 100
Receita Total	99.500.000,00	11.111,111	146,801	76.716.434,91	309.664,667	113,186	(22.783.565,09)	-22,898
Receitas Primárias (I)	92.135.000,00	44.444,444	135,935	70.316.046,82	378.818,222	103,743	(21.818.953,18)	-23,682
Despesa Total	99.500.000,00	11.111,111	146,801	74.512.901,96	342.265,778	109,935	(24.987.098,04)	-25,113
Despesas Primárias (II)	97.375.777,24	06.160,889	143,667	69.889.500,18	100.004,000	103,114	(27.486.277,06)	-28,227
RESULTADO PRIMÁRIO III = (I-II)	(5.240.777,24)	61.716,445	-7,732	426.546,64	178.814,222	0,629	5.667.323,88	-108,139
Resultado Nominal	(21.606.342,69)	40.948,667	-31,878	(1.487.189,21)	148.649,111	-2,194	20.119.153,48	-93,117
Dívida Pública Consolidada	40.253.410,35	20.230,000	59,389	19.652.843,02	29.844,889	28,995	(20.606.567,33)	-51,177
Dívida Consolidada Líquida	36.693.249,85	05.552,222	54,137	15.086.907,16	64.603,556	22,259	(21.606.342,69)	-58,884
Receitas Primárias Advindas de PPP (IV)	0,00	0,000	0,000	0,00	0,000	0,000	0,00	0,000
Despesas Primárias Advindas de PPP (V)	0,00	0,000	0,000	0,00	0,000	0,000	0,00	0,000
Impacto do Saldo das PPP (VI) = (IV - V)	0,00	0,000	0,000	0,00	0,000	0,000	0,00	0,000

Nota: PIB Estadual Previsto e Realizado para 2016

ESPECIFICAÇÃO	VALOR
Previsão do PIB Estadual para 2016	4,50
valor efetivo (realizado) do PIB Estadual para 2016	4,50

FONTE: Sistema de Administração de Finanças Públicas, Unidade Responsável: Secretaria Municipal De Finanças, Emissão: 15/04/2017, às 14:00:02

Vera Lúcia Costa
Prefeita Municipal

Arivelton dos Santos
Superintendente de Contabilidade
CRC-5969-ES

MUNICÍPIO DE GUAÇUÍ - ES
LEI DE DIRETRIZES ORÇAMENTÁRIAS
ANEXO DE METAS FISCAIS
DEMONSTRATIVO X - TOTAL DAS RECEITAS E MEMÓRIA DE CÁLCULO
2018

R\$ 1,00

LRF, art. 4º § 2º, Inciso III

ESPECIFICAÇÃO	ARRECADADA			PREVISTA		PROJETADA					
	2015	2016	%	2017	%	2018	%	2019	%	2020	%
RECEITAS CORRENTES	72.371.321,98	76.177.098,16	5,26	76.600.000,00	0,56	84.491.520,00	10,30	89.846.000,00	6,34	95.166.000,00	5,92
RECEITA TRIBUTÁRIA	4.539.554,49	4.352.313,06	-4,12	5.000.000,00	14,88	5.600.000,00	12,00	5.950.000,00	6,25	6.300.000,00	5,88
RECEITA DE CONTRIBUIÇÕES	4.090.256,52	2.983.272,43	-27,06	4.200.000,00	40,78	4.704.000,00	12,00	4.998.000,00	6,25	5.292.000,00	5,88
RECEITA PATRIMONIAL	2.240.787,28	3.050.605,72	36,14	2.500.000,00	-18,05	2.800.000,00	12,00	2.975.000,00	6,25	3.150.000,00	5,88
RECEITA DE SERVIÇOS	2.332.350,51	2.328.422,63	-0,17	3.500.000,00	50,32	3.920.000,00	12,00	4.165.000,00	6,25	4.410.000,00	5,88
TRANSFERÊNCIAS CORRENTES	56.814.607,59	62.004.599,35	9,13	59.000.000,00	-4,85	65.779.600,00	11,49	69.902.000,00	6,27	73.990.000,00	5,85
OUTRAS RECEITAS CORRENTES	2.353.765,59	1.457.884,97	-38,06	2.400.000,00	64,62	1.687.920,00	-29,67	1.856.000,00	9,96	2.024.000,00	9,05
RECEITAS DE CAPITAL	1.088.660,68	3.734.674,00	243,05	1.000.000,00	-73,22	2.420.480,00	142,05	2.498.000,00	3,20	2.610.000,00	4,48
ALIENAÇÃO DE BENS	0,00	220.550,00	0,00	0,00	0,00	0,00	0,00	0,00	0,00	0,00	0,00
TRANSFERÊNCIAS DE CAPITAL	1.088.660,68	3.514.124,00	222,79	1.000.000,00	-71,54	2.420.480,00	142,05	2.498.000,00	3,20	2.610.000,00	4,48
RECEITAS CORRENTES - OPERAÇÕES INTRAORÇAMENT	3.288.054,40	3.129.232,37	-4,83	3.400.000,00	8,65	3.808.000,00	12,00	4.046.000,00	6,25	4.284.000,00	5,88
RECEITA DE CONTRIBUIÇÕES - OPERAÇÕES INTRAORÇA	3.288.054,40	3.129.232,37	-4,83	3.400.000,00	8,65	3.808.000,00	12,00	4.046.000,00	6,25	4.284.000,00	5,88
DEDUÇÃO DA RECEITA CORRENTE	(5.471.636,10)	(6.324.569,62)	15,59	(6.000.000,00)	-5,13	(6.720.000,00)	12,00	(7.140.000,00)	6,25	(7.560.000,00)	5,88
DEDUÇÃO DA RECEITA DE TRANSFERÊNCIA	(5.471.636,10)	(6.324.569,62)	15,59	(6.000.000,00)	-5,13	(6.720.000,00)	12,00	(7.140.000,00)	6,25	(7.560.000,00)	5,88
TOTAL DA RECEITA	71.276.400,96	76.716.434,91	7,63	75.000.000,00	-2,24	84.000.000,00	12,00	89.250.000,00	6,25	94.500.000,00	5,88

FONTE: Sistema de Administração de Finanças Públicas, Unidade Responsável: Secretaria Municipal De Finanças, Emissão: 15/04/2017, às 11:43:47

Vera Lúcia Costa
 Prefeita Municipal

Arivelton dos Santos
 Superintendente de Contabilidade
 CRC-5969-ES



MUNICÍPIO DE GUAÇUÍ - ES
LEI DE DIRETRIZES ORÇAMENTÁRIAS
ANEXO DE METAS FISCAIS
DEMONSTRATIVO XI - TOTAL DAS DESPESAS E MEMÓRIA DE CÁLCULO
2018

R\$ 1,00

LRF, art. 4º § 2º, Inciso III

ESPECIFICAÇÃO	REALIZADA			PREVISTA		PROJETADA					
	2015	2016	%	2017	%	2018	%	2019	%	2020	%
PRINCIPAL DA DIVIDA CONTRATUAL RESGATADO	2.617.516,09	3.406.909,43	30,16	1.600.000,00	-53,04	0,00	0,00	0,00	0,00	0,00	0,00
RESERVA DE CONTINGÊNCIA	0,00	0,00	0,00	1.500.000,00	0,00	1.680.000,00	12,00	1.785.000,00	6,25	1.890.000,00	5,88
RESERVA DE CONTINGÊNCIA	0,00	0,00	0,00	1.500.000,00	0,00	1.680.000,00	12,00	1.785.000,00	6,25	1.890.000,00	5,88
RESERVA DE CONTINGÊNCIA	0,00	0,00	0,00	1.500.000,00	0,00	1.680.000,00	12,00	1.785.000,00	6,25	1.890.000,00	5,88
RESERVA DE CONTINGÊNCIA	0,00	0,00	0,00	1.500.000,00	0,00	0,00	0,00	0,00	0,00	0,00	0,00
TOTAL DA DESPESA	70.459.624,97	74.512.901,96	5,75	75.000.000,00	0,65	84.000.000,00	12,00	89.250.000,00	6,25	94.500.000,00	5,88

FONTE: Sistema de Administração de Finanças Públicas, Unidade Responsável: Secretaria Municipal De Finanças, Emissão: 15/04/2017 , às 11:45:02

Verá Lúcia Costa
 Prefeita Municipal

Arivelton dos Santos
 Superintendente de Contabilidade
 CRC-5969-ES



MUNICÍPIO DE GUAÇUÍ - ES
LEI DE DIRETRIZES ORÇAMENTÁRIAS
ANEXO DE METAS FISCAIS
DEMONSTRATIVO XI - TOTAL DAS DESPESAS E MEMÓRIA DE CÁLCULO
2018



R\$ 1,00

LRF, art. 4º § 2º, Inciso III

ESPECIFICAÇÃO	REALIZADA			PREVISTA		PROJETADA					
	2015	2016	%	2017	%	2018	%	2019	%	2020	%
AUXILIO FINANCEIRO A ESTUDANTES	0,00	0,00	0,00	50.000,00	0,00	0,00	0,00	0,00	0,00	0,00	0,00
MATERIAL DE CONSUMO	5.615.707,76	5.975.250,02	6,40	5.193.400,00	-13,08	0,00	0,00	0,00	0,00	0,00	0,00
PREMIACOES CULT., ART., CIENT., DESP. E OUTR.	107.497,60	57.660,00	-46,36	110.000,00	90,77	0,00	0,00	0,00	0,00	0,00	0,00
MATERIAL DE DISTRIBUICAO GRATUITA	421.480,96	323.129,51	-23,33	496.200,00	53,56	0,00	0,00	0,00	0,00	0,00	0,00
PASSAGENS E DESPESAS COM LOCOMOÇÃO	9.734,59	4.632,77	-52,41	49.200,00	962,00	0,00	0,00	0,00	0,00	0,00	0,00
OUTRAS DESP.PESSOAL DEC.CONTRATOS TERC.	0,00	0,00	0,00	3.000,00	0,00	0,00	0,00	0,00	0,00	0,00	0,00
SERVICOS DE CONSULTORIA	0,00	0,00	0,00	10.000,00	0,00	0,00	0,00	0,00	0,00	0,00	0,00
OUTROS SERVICOS DE TERCEIROS - PESSOA FISICA	1.327.402,65	1.245.106,36	-6,20	1.241.000,00	-0,33	0,00	0,00	0,00	0,00	0,00	0,00
OUTROS SERVICOS DE TERCEIROS-PESSOA JURIDICA	9.019.950,75	8.873.975,37	-1,62	9.600.400,00	8,19	0,00	0,00	0,00	0,00	0,00	0,00
CONTRIBUIÇÕES	2.600,00	3.100,00	19,23	6.000,00	93,55	0,00	0,00	0,00	0,00	0,00	0,00
AUXILIO-ALIMENTACAO	855.782,29	842.629,97	-1,54	598.300,00	-29,00	0,00	0,00	0,00	0,00	0,00	0,00
OBRIGACOES TRIBUTARIAS E CONTRIBUTIVAS	496.749,59	513.655,36	3,40	141.000,00	-72,55	0,00	0,00	0,00	0,00	0,00	0,00
OUTROS AUXILIOS FINANCEIROS A PESSOA FISICA	29.470,00	14.300,00	-51,48	55.000,00	284,62	0,00	0,00	0,00	0,00	0,00	0,00
SENTENCAS JUDICIAIS	1.800.299,39	2.567.151,09	42,60	2.586.000,00	0,73	0,00	0,00	0,00	0,00	0,00	0,00
DESPESAS DE EXERCICIOS ANTERIORES	900,25	4.937,09	448,41	13.000,00	163,31	0,00	0,00	0,00	0,00	0,00	0,00
INDENIZACOES E RESTITUICOES	187.596,29	44.356,28	-76,36	89.500,00	101,78	0,00	0,00	0,00	0,00	349.720,00	11,31
APLICACOES DIRETAS - OPER.INTRA-ORCAMENTARIAS	903.586,68	4.578,46	-99,49	222.000,00	4.748,79	298.640,00	34,52	314.180,00	5,20	0,00	0,00
APORTE PARA COBERTURA DO DÉFICIT ATUARIAL DO RF	903.586,68	4.578,46	-99,49	222.000,00	4.748,79	0,00	0,00	0,00	0,00	0,00	0,00
DESPESAS DE CAPITAL	4.900.093,34	7.830.720,26	59,81	3.762.000,00	-51,96	5.223.440,00	38,85	5.507.780,00	5,44	5.800.120,00	5,31
INVESTIMENTOS	2.282.577,25	4.423.810,83	93,81	2.162.000,00	-51,13	3.431.440,00	58,72	3.603.780,00	5,02	3.784.120,00	5,00
TRANSFERÊNCIAS A CONSÓRCIOS PÚBLICOS	4.000,00	0,00	0,00	0,00	0,00	40.000,00	0,00	80.000,00	200,00	120.000,00	100,00
RATEIO PELA PARTICIPAÇÃO EM CONSÓRCIO PÚBLICO	2.000,00	0,00	0,00	0,00	0,00	0,00	0,00	0,00	0,00	0,00	0,00
OUTROS RATEIOS PELA PARTICIPAÇÃO EM CONSÓRCIO	37.000,00	0,00	0,00	0,00	0,00	0,00	0,00	0,00	0,00	0,00	0,00
RATEIO PELA PARTICIPAÇÃO EM CONSÓRCIO PÚBLICO	37.000,00	0,00	0,00	0,00	0,00	0,00	0,00	0,00	0,00	0,00	0,00
OUTROS RATEIOS PELA PARTICIPAÇÃO EM CONSÓRCIO	27.741,54	0,00	0,00	0,00	0,00	0,00	0,00	0,00	0,00	0,00	0,00
RATEIO PELA PARTICIPAÇÃO EM CONSÓRCIO PÚBLICO	27.741,54	0,00	0,00	0,00	0,00	0,00	0,00	0,00	0,00	0,00	0,00
APLICACOES DIRETAS	2.215.835,71	4.423.810,83	99,65	2.162.000,00	-51,13	3.411.440,00	57,79	3.563.780,00	4,47	3.724.120,00	4,50
MATERIAL DE CONSUMO	0,00	339,00	0,00	50.000,00	14.649,26	0,00	0,00	0,00	0,00	0,00	0,00
OUTROS SERVICOS DE TERCEIROS- PESSOA JURIDICA	0,00	0,00	0,00	0,00	0,00	0,00	0,00	0,00	0,00	0,00	0,00
OBRAS E INSTALACOES	1.709.322,71	3.587.374,36	109,87	1.370.000,00	-61,81	0,00	0,00	0,00	0,00	0,00	0,00
EQUIPAMENTOS E MATERIAL PERMANENTE	494.810,55	836.097,47	68,97	742.000,00	-11,25	0,00	0,00	0,00	0,00	0,00	0,00
AQUISICAO DE IMOVEIS	0,00	0,00	0,00	0,00	0,00	0,00	0,00	0,00	0,00	0,00	0,00
DESPESAS DE EXERCICIOS ANTERIORES	11.702,45	0,00	0,00	0,00	0,00	0,00	0,00	0,00	0,00	0,00	0,00
AMORTIZAÇÃO DE DÍVIDA	2.617.516,09	3.406.909,43	30,16	1.600.000,00	-53,04	1.792.000,00	12,00	1.904.000,00	6,25	2.016.000,00	5,88
APLICACOES DIRETAS	2.617.516,09	3.406.909,43	30,16	1.600.000,00	-53,04	1.792.000,00	12,00	1.904.000,00	6,25	2.016.000,00	5,88

[Handwritten signature]

MUNICÍPIO DE GUAÇUÍ - ES
LEI DE DIRETRIZES ORÇAMENTÁRIAS
ANEXO DE METAS FISCAIS
DEMONSTRATIVO XII - RECEITA PRIMÁRIA E MEMÓRIA DE CÁLCULO
2018

R\$ 1,00


LRP, art. 4º § 2º, Inciso III

ESPECIFICAÇÃO	ARRECADADA			PREVISTA		PROJETADA					
	2015	2016	%	2017	%	2018	%	2019	%	2020	%
	72.371.321,98	76.177.098,16	5,26	76.600.000,00	0,56	84.491.520,00	10,30	89.846.000,00	6,34	95.166.000,00	5,92
RECEITAS CORRENTES	72.371.321,98	76.177.098,16	5,26	76.600.000,00	0,56	84.491.520,00	10,30	89.846.000,00	6,34	95.166.000,00	5,92
RECEITA TRIBUTÁRIA	4.539.554,49	4.352.313,06	-4,12	5.000.000,00	14,88	5.600.000,00	12,00	5.950.000,00	6,25	6.300.000,00	5,88
RECEITA DE CONTRIBUIÇÕES	4.090.256,52	2.983.272,43	-27,06	4.200.000,00	40,78	4.704.000,00	12,00	4.998.000,00	6,25	5.292.000,00	5,88
RECEITA PATRIMONIAL	2.240.787,28	3.050.605,72	36,14	2.500.000,00	-18,05	2.800.000,00	12,00	2.975.000,00	6,25	3.150.000,00	5,88
RECEITA DE SERVIÇOS	2.332.350,51	2.328.422,63	-0,17	3.500.000,00	50,32	3.920.000,00	12,00	4.165.000,00	6,25	4.410.000,00	5,88
TRANSFERÊNCIAS CORRENTES	56.814.607,59	62.004.599,35	9,13	59.000.000,00	-4,85	65.779.600,00	11,49	69.902.000,00	6,27	73.990.000,00	5,85
OUTRAS RECEITAS CORRENTES	2.353.765,59	1.457.884,97	-38,06	2.400.000,00	64,62	1.687.920,00	-29,67	1.856.000,00	9,96	2.024.000,00	9,05
RECEITAS DE CAPITAL	1.088.660,68	3.734.674,00	243,05	1.000.000,00	-73,22	2.420.480,00	142,05	2.498.000,00	3,20	2.610.000,00	4,48
ALIENAÇÃO DE BENS	0,00	220.550,00	0,00	0,00	0,00	0,00	0,00	0,00	0,00	0,00	0,00
TRANSFERÊNCIAS DE CAPITAL	1.088.660,68	3.514.124,00	222,79	1.000.000,00	-71,54	2.420.480,00	142,05	2.498.000,00	3,20	2.610.000,00	4,48
RECEITAS CORRENTES - OPERAÇÕES INTRAORÇAMENT	3.288.054,40	3.129.232,37	-4,83	3.400.000,00	8,65	3.808.000,00	12,00	4.046.000,00	6,25	4.284.000,00	5,88
RECEITA DE CONTRIBUIÇÕES - OPERAÇÕES INTRAORÇA	3.288.054,40	3.129.232,37	-4,83	3.400.000,00	8,65	3.808.000,00	12,00	4.046.000,00	6,25	4.284.000,00	5,88
DEDUÇÃO DA RECEITA CORRENTE	(5.471.636,10)	(6.324.569,62)	15,59	(6.000.000,00)	-5,13	(6.720.000,00)	12,00	(7.140.000,00)	6,25	(7.560.000,00)	5,88
DEDUÇÃO DA RECEITA DE TRANSFERÊNCIA	(5.471.636,10)	(6.324.569,62)	15,59	(6.000.000,00)	-5,13	(6.720.000,00)	12,00	(7.140.000,00)	6,25	(7.560.000,00)	5,88
TOTAL DA RECEITA	71.276.400,96	76.716.434,91	7,63	75.000.000,00	-2,24	84.000.000,00	12,00	89.250.000,00	6,25	94.500.000,00	5,88
RECEITAS CORRENTES (I)	70.187.740,28	72.981.760,91	3,98	74.000.000,00	1,40	81.579.520,00	10,24	86.752.000,00	6,34	91.890.000,00	5,92
APLICAÇÕES FINANCEIRAS (II)	0,00	0,00	0,00	0,00	0,00	0,00	0,00	0,00	0,00	0,00	0,00
RECEITAS FISCAIS CORRENTES (III) = (I - II)	70.187.740,28	72.981.760,91	3,98	74.000.000,00	1,40	81.579.520,00	10,24	86.752.000,00	6,34	91.890.000,00	5,92
RECEITAS DE CAPITAL (IV)	1.088.660,68	3.734.674,00	243,05	1.000.000,00	-73,22	2.420.480,00	142,05	2.498.000,00	3,20	2.610.000,00	4,48
RECEITAS DE OPERAÇÃO DE CRÉDITO (V)	0,00	0,00	0,00	0,00	0,00	0,00	0,00	0,00	0,00	0,00	0,00
RECEITAS DE ALIENAÇÃO DE BENS (VI)	0,00	220.550,00	0,00	0,00	0,00	0,00	0,00	0,00	0,00	0,00	0,00
RECEITAS DE AMORTIZAÇÃO DE EMPRÉSTIMOS (VII)	0,00	0,00	0,00	0,00	0,00	0,00	0,00	0,00	0,00	0,00	0,00
RECEITAS FISCAIS DE CAPITAL (VIII) = (IV - V - VI - VII)	1.088.660,68	3.514.124,00	222,79	1.000.000,00	-71,54	2.420.480,00	142,05	2.498.000,00	3,20	2.610.000,00	4,48
RECEITAS NÃO FINANCEIRAS (IX) = (III + VIII)	71.276.400,96	76.495.884,91	7,32	75.000.000,00	-1,96	84.000.000,00	12,00	89.250.000,00	6,25	94.500.000,00	5,88

FONTE: Sistema de Administração de Finanças Públicas, Unidade Responsável: Secretaria Municipal De Finanças, Emissão: 15/04/2017 , às 11:46:03

Vera Lúcia Costa
 Prefeita Municipal

Arivelton dos Santos
 Superintendente de Contabilidade
 CRC-5969-ES



MUNICÍPIO DE GUAÇUÍ - ES
LEI DE DIRETRIZES ORÇAMENTÁRIAS
ANEXO DE METAS FISCAIS
DEMONSTRATIVO XIII - RESULTADO PRIMÁRIO E MEMÓRIA DE CÁLCULO
2018



R\$ 1,00

LRF, art. 4º § 2º. Inciso III

ESPECIFICAÇÃO	REALIZADA			PREVISTA		PROJETADA					
	2015	2016	%	2017	%	2018	%	2019	%	2020	%
Despesas	65.559.531,63	66.682.181,70	1,71	69.738.000,00	4,58	77.096.560,00	10,55	81.957.220,00	6,30	86.809.880,00	5,92
DESPESAS CORRENTES	40.542.324,51	41.877.022,48	3,29	44.828.800,00	7,05	50.208.256,00	12,00	53.346.272,00	6,25	56.484.288,00	5,88
PESSOAL E ENCARGOS SOCIAIS	0,00	0,00	0,00	0,00	0,00	0,00	0,00	0,00	0,00	0,00	0,00
TRANSFERÊNCIAS A CONSÓRCIOS PÚBLICOS	0,00	0,00	0,00	0,00	0,00	0,00	0,00	0,00	0,00	0,00	0,00
RATEIO PELA PARTICIPAÇÃO EM CONSÓRCIOS PÚBLICOS	38.469.871,99	41.526.611,44	7,95	40.352.150,00	-2,83	45.194.408,00	12,00	48.019.058,50	6,25	50.843.709,00	5,88
APLICACOES DIRETAS	4.702.498,43	5.633.897,37	19,81	5.000.000,00	-11,25	0,00	0,00	0,00	0,00	0,00	0,00
APOSENTADORIAS E REFORMAS	1.824.227,39	2.045.005,32	12,10	1.500.000,00	-26,65	0,00	0,00	0,00	0,00	0,00	0,00
PENSOES	6.601.170,54	7.304.926,18	10,66	6.382.850,00	-12,62	0,00	0,00	0,00	0,00	0,00	0,00
CONTRATAÇÃO POR TEMPO DETERMINADO	423.773,74	1.769,17	-99,58	10.800,00	0,00	0,00	0,00	0,00	0,00	0,00	0,00
OUTROS BENEFÍCIOS PREVIDENCIÁRIOS DO SERVIDOR	22.953.149,20	24.438.440,10	6,47	25.000.770,00	2,30	0,00	0,00	0,00	0,00	0,00	0,00
VENCIMENTOS E VANTAGENS FIXAS - PESSOAL CIVIL	1.947.561,74	2.013.961,55	3,41	2.202.230,00	9,35	0,00	0,00	0,00	0,00	0,00	0,00
OBRIGACOES PATRONAIS	17.490,95	88.611,75	406,61	93.500,00	5,52	0,00	0,00	0,00	0,00	0,00	0,00
OUTRAS DESPESAS VARIÁVEIS - PESSOAL CIVIL	0,00	0,00	0,00	0,00	0,00	0,00	0,00	0,00	0,00	0,00	0,00
SENTENÇAS JUDICIAIS	0,00	0,00	0,00	150.000,00	0,00	0,00	0,00	0,00	0,00	0,00	0,00
DESPESAS DE EXERCÍCIOS ANTERIORES	0,00	0,00	0,00	12.000,00	0,00	0,00	0,00	0,00	0,00	0,00	0,00
INDENIZAÇÕES E RESTITUIÇÕES TRABALHISTAS	0,00	0,00	0,00	12.000,00	0,00	0,00	0,00	5.327.213,50	6,25	5.640.579,00	5,88
APLICACOES DIRETAS - OPER.INTRA-ORÇAMENTARIAS	2.072.452,52	350.411,04	-83,09	4.476.650,00	1.177,54	5.013.848,00	12,00	0,00	0,00	0,00	0,00
OBRIGACOES PATRONAIS - OP.INTRA-ORÇAMENTARIAS	2.072.452,52	350.411,04	-83,09	4.476.650,00	1.177,54	0,00	0,00	119.000,00	6,25	126.000,00	5,88
JUROS E ENCARGOS DA DÍVIDA	232.732,72	560.453,79	140,81	100.000,00	-82,16	112.000,00	12,00	119.000,00	6,25	126.000,00	5,88
APLICACOES DIRETAS	232.732,72	560.453,79	140,81	100.000,00	-82,16	112.000,00	12,00	0,00	0,00	0,00	0,00
JUROS SOBRE A DÍVIDA POR CONTRATO	232.732,72	560.453,79	140,81	100.000,00	-82,16	0,00	0,00	28.491.948,00	6,41	30.199.592,00	5,99
OUTRAS DESPESAS CORRENTES	24.784.474,40	24.244.705,43	-2,18	24.809.200,00	2,33	26.776.304,00	7,93	28.491.948,00	6,41	30.199.592,00	5,99
TRANSFERÊNCIAS A UNIÃO	14.400,00	25.532,34	77,31	130.000,00	409,16	145.600,00	12,00	154.700,00	6,25	163.800,00	5,88
APOSENTADORIAS E REFORMAS	0,00	0,00	0,00	0,00	0,00	0,00	0,00	0,00	0,00	0,00	0,00
PENSÕES	0,00	0,00	0,00	0,00	0,00	0,00	0,00	0,00	0,00	0,00	0,00
CONTRIBUIÇÕES	14.400,00	18.000,00	25,00	20.000,00	11,11	0,00	0,00	0,00	0,00	0,00	0,00
INDENIZAÇÕES E RESTITUIÇÕES	0,00	7.532,34	0,00	110.000,00	1.360,37	0,00	0,00	0,00	0,00	0,00	0,00
TRANSFERÊNCIAS A INSTITUIÇÕES PRIVADAS SEM FINS LUCRATIVOS	3.074.007,50	3.056.776,46	-0,56	3.241.000,00	6,03	3.629.920,00	12,00	3.856.790,00	6,25	4.083.660,00	5,88
CONTRIBUIÇÕES	19.407,50	1.173,32	-93,95	5.000,00	326,14	0,00	0,00	0,00	0,00	0,00	0,00
SUBVENÇÕES SOCIAIS	3.054.600,00	3.055.603,14	0,03	3.236.000,00	5,90	129.920,00	12,00	138.040,00	6,25	146.160,00	5,88
TRANSFERÊNCIAS A CONSÓRCIOS PÚBLICOS	41.762,40	48.793,40	16,84	116.000,00	137,74	0,00	0,00	0,00	0,00	0,00	0,00
RATEIO PELA PARTICIPAÇÃO EM CONSÓRCIO PÚBLICO	41.762,40	48.793,40	16,84	116.000,00	137,74	0,00	0,00	0,00	0,00	0,00	0,00
APLICACOES DIRETAS	20.750.717,82	21.109.024,77	1,73	21.100.200,00	-0,04	22.572.224,00	6,98	24.028.238,00	6,45	25.456.252,00	5,94
OUTROS BENEFÍCIOS ASSISTENCIAIS	185.907,76	94.510,95	-49,16	382.200,00	304,40	0,00	0,00	0,00	0,00	0,00	0,00
SALÁRIO-FAMÍLIA	0,00	0,00	0,00	40.000,00	0,00	0,00	0,00	0,00	0,00	0,00	0,00

MUNICÍPIO DE GUAÇUÍ - ES
LEI DE DIRETRIZES ORÇAMENTÁRIAS
ANEXO DE METAS FISCAIS
DEMONSTRATIVO XIII - RESULTADO PRIMÁRIO E MEMÓRIA DE CÁLCULO
2018



R\$ 1.00

LRF, art. 4º § 2º, Inciso III

ESPECIFICAÇÃO	REALIZADA			PREVISTA		PROJETADA					
	2015	2016	%	2017	%	2018	%	2019	%	2020	%
DIARIAS - PESSOAL CIVIL	689.637,94	544.630,00	-21,03	436.000,00	-19,95	0,00	0,00	0,00	0,00	0,00	0,00
AUXILIO FINANCEIRO A ESTUDANTES	0,00	0,00	0,00	50.000,00	0,00	0,00	0,00	0,00	0,00	0,00	0,00
MATERIAL DE CONSUMO	5.615.707,76	5.975.250,02	6,40	5.193.400,00	-13,08	0,00	0,00	0,00	0,00	0,00	0,00
PREMIACOES CULT., ART., CIENT., DESP. E OUTR.	107.497,60	57.660,00	-46,36	110.000,00	90,77	0,00	0,00	0,00	0,00	0,00	0,00
MATERIAL DE DISTRIBUICAO GRATUITA	421.480,96	323.129,51	-23,33	496.200,00	53,56	0,00	0,00	0,00	0,00	0,00	0,00
PASSAGENS E DESPESAS COM LOCOMOÇÃO	9.734,59	4.632,77	-52,41	49.200,00	962,00	0,00	0,00	0,00	0,00	0,00	0,00
OUTRAS DESP.PESSOAL DEC.CONTRATOS TERC.	0,00	0,00	0,00	3.000,00	0,00	0,00	0,00	0,00	0,00	0,00	0,00
SERVICOS DE CONSULTORIA	0,00	0,00	0,00	10.000,00	0,00	0,00	0,00	0,00	0,00	0,00	0,00
OUTROS SERVICOS DE TERCEIROS - PESSOA FISICA	1.327.402,65	1.245.106,36	-6,20	1.241.000,00	-0,33	0,00	0,00	0,00	0,00	0,00	0,00
OUTROS SERVICOS DE TERCEIROS-PESSOA JURIDICA	9.019.950,75	8.873.975,37	-1,62	9.600.400,00	8,19	0,00	0,00	0,00	0,00	0,00	0,00
CONTRIBUIÇÕES	2.600,00	3.100,00	19,23	6.000,00	93,55	0,00	0,00	0,00	0,00	0,00	0,00
AUXILIO-ALIMENTACAO	855.782,29	842.629,97	-1,54	598.300,00	-29,00	0,00	0,00	0,00	0,00	0,00	0,00
OBRIGACOES TRIBUTARIAS E CONTRIBUTIVAS	496.749,59	513.655,36	3,40	141.000,00	-72,55	0,00	0,00	0,00	0,00	0,00	0,00
OUTROS AUXILIOS FINANCEIROS A PESSOA FISICA	29.470,00	14.300,00	-51,48	55.000,00	284,62	0,00	0,00	0,00	0,00	0,00	0,00
SENTENCAS JUDICIAIS	1.800.299,39	2.567.151,09	42,60	2.586.000,00	0,73	0,00	0,00	0,00	0,00	0,00	0,00
DESPESAS DE EXERCICIOS ANTERIORES	900,25	4.937,09	448,41	13.000,00	163,31	0,00	0,00	0,00	0,00	0,00	0,00
INDENIZACOES E RESTITUICOES	187.596,29	44.356,28	-76,36	89.500,00	101,78	0,00	0,00	0,00	0,00	0,00	0,00
APLICACOES DIRETAS - OPER.INTRA-ORCAMENTARIAS	903.586,68	4.578,46	-99,49	222.000,00	4.748,79	298.640,00	34,52	314.180,00	5,20	349.720,00	11,31
APORTE PARA COBERTURA DO DÉFICIT ATUARIAL DO RF	903.586,68	4.578,46	-99,49	222.000,00	4.748,79	0,00	0,00	0,00	0,00	0,00	0,00
DESPESAS DE CAPITAL	4.900.093,34	7.830.720,26	59,81	3.762.000,00	-51,96	5.223.440,00	38,85	5.507.780,00	5,44	5.800.120,00	5,31
INVESTIMENTOS	2.282.577,25	4.423.810,83	93,81	2.162.000,00	-51,13	3.431.440,00	58,72	3.603.780,00	5,02	3.784.120,00	5,00
TRANSFERÊNCIAS A CONSÓRCIOS PÚBLICOS	4.000,00	0,00	0,00	0,00	0,00	40.000,00	0,00	80.000,00	200,00	120.000,00	100,00
RATEIO PELA PARTICIPAÇÃO EM CONSÓRCIO PÚBLICO	2.000,00	0,00	0,00	0,00	0,00	0,00	0,00	0,00	0,00	0,00	0,00
OUTROS RATEIOS PELA PARTICIPAÇÃO EM CONSÓRCIO	37.000,00	0,00	0,00	0,00	0,00	0,00	0,00	0,00	0,00	0,00	0,00
RATEIO PELA PARTICIPAÇÃO EM CONSÓRCIO PÚBLICO	37.000,00	0,00	0,00	0,00	0,00	0,00	0,00	0,00	0,00	0,00	0,00
OUTROS RATEIOS PELA PARTICIPAÇÃO EM CONSÓRCIO	27.741,54	0,00	0,00	0,00	0,00	0,00	0,00	0,00	0,00	0,00	0,00
RATEIO PELA PARTICIPAÇÃO EM CONSÓRCIO PÚBLICO	27.741,54	0,00	0,00	0,00	0,00	0,00	0,00	0,00	0,00	0,00	0,00
APLICACOES DIRETAS	2.215.835,71	4.423.810,83	99,65	2.162.000,00	-51,13	3.411.440,00	57,79	3.563.780,00	4,47	3.724.120,00	4,50
MATERIAL DE CONSUMO	0,00	339,00	0,00	50.000,00	14.649,26	0,00	0,00	0,00	0,00	0,00	0,00
OUTROS SERVICOS DE TERCEIROS- PESSOA JURIDICA	0,00	0,00	0,00	0,00	0,00	0,00	0,00	0,00	0,00	0,00	0,00
OBRAS E INSTALACOES	1.709.322,71	3.587.374,36	109,87	1.370.000,00	-61,81	0,00	0,00	0,00	0,00	0,00	0,00
EQUIPAMENTOS E MATERIAL PERMANENTE	494.810,55	836.097,47	68,97	742.000,00	-11,25	0,00	0,00	0,00	0,00	0,00	0,00
AQUISICAO DE IMOVEIS	0,00	0,00	0,00	0,00	0,00	0,00	0,00	0,00	0,00	0,00	0,00
DESPESAS DE EXERCICIOS ANTERIORES	11.702,45	0,00	0,00	0,00	0,00	0,00	0,00	0,00	0,00	0,00	0,00
AMORTIZAÇÃO DE DÍVIDA	2.617.516,09	3.406.909,43	30,16	1.600.000,00	-53,04	1.792.000,00	12,00	1.904.000,00	6,25	2.016.000,00	5,88

MUNICÍPIO DE GUAÇUÍ - ES
LEI DE DIRETRIZES ORÇAMENTÁRIAS
ANEXO DE METAS FISCAIS
DEMONSTRATIVO XIII - RESULTADO PRIMÁRIO E MEMÓRIA DE CÁLCULO
2018

R\$ 1,00

LRF, art. 4º § 2º, Inciso III

ESPECIFICAÇÃO	REALIZADA			PREVISTA		PROJETADA					
	2015	2016	%	2017	%	2018	%	2019	%	2020	%
APLICACOES DIRETAS	2.617.516,09	3.406.909,43	30,16	1.600.000,00	-53,04	1.792.000,00	12,00	1.904.000,00	6,25	2.016.000,00	5,88
PRINCIPAL DA DIVIDA CONTRATUAL RESGATADO	2.617.516,09	3.406.909,43	30,16	1.600.000,00	-53,04	0,00	0,00	0,00	0,00	0,00	0,00
RESERVA DE CONTINGÊNCIA	0,00	0,00	0,00	1.500.000,00	0,00	1.680.000,00	12,00	1.785.000,00	6,25	1.890.000,00	5,88
RESERVA DE CONTINGÊNCIA	0,00	0,00	0,00	1.500.000,00	0,00	1.680.000,00	12,00	1.785.000,00	6,25	1.890.000,00	5,88
RESERVA DE CONTINGÊNCIA	0,00	0,00	0,00	1.500.000,00	0,00	1.680.000,00	12,00	1.785.000,00	6,25	1.890.000,00	5,88
RESERVA DE CONTINGÊNCIA	0,00	0,00	0,00	1.500.000,00	0,00	0,00	0,00	0,00	0,00	0,00	0,00
Receitas	72.371.321,98	76.177.098,16	5,26	76.600.000,00	0,56	84.491.520,00	10,30	89.846.000,00	6,34	95.166.000,00	5,92
RECEITAS CORRENTES	4.539.554,49	4.352.313,06	-4,12	5.000.000,00	14,88	5.600.000,00	12,00	5.950.000,00	6,25	6.300.000,00	5,88
RECEITA TRIBUTÁRIA	4.090.256,52	2.983.272,43	-27,06	4.200.000,00	40,78	4.704.000,00	12,00	4.998.000,00	6,25	5.292.000,00	5,88
RECEITA DE CONTRIBUIÇÕES	2.240.787,28	3.050.605,72	36,14	2.500.000,00	-18,05	2.800.000,00	12,00	2.975.000,00	6,25	3.150.000,00	5,88
RECEITA PATRIMONIAL	2.332.350,51	2.328.422,63	-0,17	3.500.000,00	50,32	3.920.000,00	12,00	4.165.000,00	6,25	4.410.000,00	5,88
RECEITA DE SERVIÇOS	56.814.607,59	62.004.599,35	9,13	59.000.000,00	-4,85	65.779.600,00	11,49	69.902.000,00	6,27	73.990.000,00	5,85
TRANSFERÊNCIAS CORRENTES	2.353.765,59	1.457.884,97	-38,06	2.400.000,00	64,62	1.687.920,00	-29,67	1.856.000,00	9,96	2.024.000,00	9,05
OUTRAS RECEITAS CORRENTES	1.088.660,68	3.734.674,00	243,05	1.000.000,00	-73,22	2.420.480,00	142,05	2.498.000,00	3,20	2.610.000,00	4,48
RECEITAS DE CAPITAL	0,00	220.550,00	0,00	0,00	0,00	0,00	0,00	0,00	0,00	0,00	0,00
ALIENAÇÃO DE BENS	1.088.660,68	3.514.124,00	222,79	1.000.000,00	-71,54	2.420.480,00	142,05	2.498.000,00	3,20	2.610.000,00	4,48
TRANSFERÊNCIAS DE CAPITAL	3.288.054,40	3.129.232,37	-4,83	3.400.000,00	8,65	3.808.000,00	12,00	4.046.000,00	6,25	4.284.000,00	5,88
RECEITAS CORRENTES - OPERAÇÕES INTRAORÇAMENT	3.288.054,40	3.129.232,37	-4,83	3.400.000,00	8,65	3.808.000,00	12,00	4.046.000,00	6,25	4.284.000,00	5,88
RECEITA DE CONTRIBUIÇÕES - OPERAÇÕES INTRAORÇA	(5.471.636,10)	(6.324.569,62)	15,59	(6.000.000,00)	-5,13	(6.720.000,00)	12,00	(7.140.000,00)	6,25	(7.560.000,00)	5,88
DEDUÇÃO DA RECEITA CORRENTE	(5.471.636,10)	(6.324.569,62)	15,59	(6.000.000,00)	-5,13	(6.720.000,00)	12,00	(7.140.000,00)	6,25	(7.560.000,00)	5,88
DEDUÇÃO DA RECEITA DE TRANSFERÊNCIA											

[Handwritten signatures]



MUNICÍPIO DE GUAÇUÍ - ES
LEI DE DIRETRIZES ORÇAMENTÁRIAS
ANEXO DE METAS FISCAIS
DEMONSTRATIVO XIII - RESULTADO PRIMÁRIO E MEMÓRIA DE CÁLCULO
2018

R\$ 1,00


LRF, art. 4º § 2º, Inciso III

ESPECIFICAÇÃO	REALIZADA			PREVISTA		PROJETADA					
	2015	2016	%	2017	%	2018	%	2019	%	2020	%
Resumo											
TOTAL DA DESPESA	70.459.624,97	74.512.901,96	5,75	75.000.000,00	0,65	84.000.000,00	12,00	89.250.000,00	6,25	94.500.000,00	5,88
DESPESAS CORRENTES (X)	65.559.531,63	66.682.181,70	1,71	69.738.000,00	4,58	77.096.560,00	10,55	81.957.220,00	6,30	86.809.880,00	5,92
DESPESAS JUROS E ENCARGOS DA DÍVIDA (XI)	232.732,72	560.453,79	140,81	100.000,00	-82,16	112.000,00	12,00	119.000,00	6,25	126.000,00	5,88
DESPESAS FISCAIS CORRENTES (XII) = (X - XI)	65.326.798,91	66.121.727,91	1,22	69.638.000,00	5,32	76.984.560,00	10,55	81.838.220,00	6,30	86.683.880,00	5,92
DESPESAS DE CAPITAL (XIII)	4.900.093,34	7.830.720,26	59,81	3.762.000,00	-51,96	5.223.440,00	38,85	5.507.780,00	5,44	5.800.120,00	5,31
DESPESAS DE AMORTIZAÇÃO DA DÍVIDA (XIV)	2.617.516,09	3.406.909,43	30,16	1.600.000,00	-53,04	1.792.000,00	12,00	1.904.000,00	6,25	2.016.000,00	5,88
DESPESAS FISCAIS DE CAPITAL (XV) = (XIII - XIV)	2.282.577,25	4.423.810,83	93,81	2.162.000,00	-51,13	3.431.440,00	58,72	3.603.780,00	5,02	3.784.120,00	5,00
DESPESAS DE RESERVA DE CONTINGÊNCIA (XVI)	0,00	0,00	0,00	1.500.000,00	0,00	1.680.000,00	12,00	1.785.000,00	6,25	1.890.000,00	5,88
DESPESAS NÃO FINANCEIRAS (XVII) = (XII + XV + XVI)	67.609.376,16	70.545.538,74	4,34	73.300.000,00	3,90	82.096.000,00	12,00	87.227.000,00	6,25	92.358.000,00	5,88
TOTAL DA RECEITA	71.276.400,96	76.716.434,91	7,63	75.000.000,00	-2,24	84.000.000,00	12,00	89.250.000,00	6,25	94.500.000,00	5,88
RECEITAS CORRENTES (I)	70.187.740,28	72.981.760,91	3,98	74.000.000,00	1,40	81.579.520,00	10,24	86.752.000,00	6,34	91.890.000,00	5,92
APLICAÇÕES FINANCEIRAS (II)	0,00	0,00	0,00	0,00	0,00	0,00	0,00	0,00	0,00	0,00	0,00
RECEITAS FISCAIS CORRENTES (III) = (I - II)	70.187.740,28	72.981.760,91	3,98	74.000.000,00	1,40	81.579.520,00	10,24	86.752.000,00	6,34	91.890.000,00	5,92
RECEITAS DE CAPITAL (IV)	1.088.660,68	3.734.674,00	243,05	1.000.000,00	-73,22	2.420.480,00	142,05	2.498.000,00	3,20	2.610.000,00	4,48
RECEITAS DE OPERAÇÃO DE CRÉDITO (V)	0,00	0,00	0,00	0,00	0,00	0,00	0,00	0,00	0,00	0,00	0,00
RECEITAS DE ALIENAÇÃO DE BENS (VI)	0,00	220.550,00	0,00	0,00	0,00	0,00	0,00	0,00	0,00	0,00	0,00
RECEITAS DE AMORTIZAÇÃO DE EMPRÉSTIMOS (VII)	0,00	0,00	0,00	0,00	0,00	0,00	0,00	0,00	0,00	0,00	0,00
RECEITAS FISCAIS DE CAPITAL (VIII) = (IV - V - VI - VII)	1.088.660,68	3.514.124,00	222,79	1.000.000,00	-71,54	2.420.480,00	142,05	2.498.000,00	3,20	2.610.000,00	4,48
RECEITAS NÃO FINANCEIRAS (IX) = (III + VIII)	71.276.400,96	76.495.884,91	7,32	75.000.000,00	-1,96	84.000.000,00	12,00	89.250.000,00	6,25	94.500.000,00	5,88
RESULTADO PRIMÁRIO (IX - XVII)	3.667.024,80	5.950.346,17	62,27	1.700.000,00	-71,43	1.904.000,00	12,00	2.023.000,00	6,25	2.142.000,00	5,88

FONTE: Sistema de Administração de Finanças Públicas, Unidade Responsável: Secretaria Municipal De Finanças, Emissão: 15/04/2017, às 11:47:24

Verá Licia Costa
 Prefeita Municipal

Arivelton dos Santos
 Superintendente de Contabilidade
 CRC-5969-ES





MUNICÍPIO DE GUAÇUÍ - ES
LEI DE DIRETRIZES ORÇAMENTÁRIAS
ANEXOS DE METAS FISCAIS
Estimativa e Compensação da Renúncia da Receita
2018

R\$ 1,00

AMF - Tabela VII (lrf, art. 4º, §2º, inciso II)

Tributo	Modalidade	SETOR / PROGRMA / BENEFICIÁRIO	RENÚNCIA DE RECEITA PREVISTA			Compensação
			2018	2019	2020	
			0,00	0,00	0,00	
			0,00	0,00	0,00	-
Total						

FONTE: Sistema de Administração de Finanças Públicas, Unidade Responsável: Secretaria Municipal De Finanças, Emissão: 15/04/2017 , às 11:54:10

 <hr style="width: 80%; margin: 0 auto;"/> <p>Vera Lúcia Costa Prefeita Municipal</p>	 <hr style="width: 80%; margin: 0 auto;"/> <p>Anivelton dos Santos Superintendente de Contabilidade CRC-5969-ES</p>
---	--



MUNICÍPIO DE GUAÇUÍ - ES
LEI DE DIRETRIZES ORÇAMENTÁRIAS
ANEXOS DE METAS FISCAIS
Evolução do Patrimônio Líquido
2018



R\$ 1,00

AMF - Tabela IV (Irf, art. 4º, §2º, inciso II)

PREFEITURA CONSOLIDADO						
PATRIMÔNIO LÍQUIDO	2016	%	2015	%	2014	%
Patrimônio/Capital	29.091.873,46	100,000	(83.998.441,16)	100,000	(66.580.162,29)	100,000
Reservas	0,00	0,000	0,00	0,000	0,00	0,000
Resultado Acumulado	0,00	0,000	0,00	0,000	0,00	0,000
Total	29.091.873,46	100%	(83.998.441,16)	100%	(66.580.162,29)	100%

REGIME PREVIDENCIÁRIO						
PATRIMÔNIO LÍQUIDO	2016	%	2015	%	2014	%
Patrimônio	694.619,58	100,000	(86.712.374,62)	100,000	(56.189.048,15)	100,000
Reservas	0,00	0,000	0,00	0,000	0,00	0,000
Lucros ou Prejuízos Acumulados	0,00	0,000	0,00	0,000	0,00	0,000
Total	694.619,58	100%	(86.712.374,62)	100%	(56.189.048,15)	100%

FONTE: Sistema de Administração de Finanças Pú

blicas, Unidade Responsável: Secretaria Municipal De Finanças, Emissão: 15/

Vera Lúcia Costa
 Prefeita Municipal

Arivelton dos Santos
 Superintendente de Contabilidade
 CRC-5969-ES

MUNICÍPIO DE GUAÇUÍ - ES
LEI DE DIRETRIZES ORÇAMENTÁRIAS
METODOLOGIA E MEMÓRIA DE CÁLCULO DAS METAS ANUAIS
IV - RESULTADO NOMINAL
 Art. 4º, §2º, inciso II da LRF

(R\$)

ESPECIFICAÇÃO	2015 (b)	2016 (c)	2017 (d)	2018 (e)	2019 (f)	2020 (g)
DÍVIDA CONSOLIDADA (I)	883.766,48	766.090,52	19.660.434,82	16.440.205,32	12.220.001,58	10.261.013,45
DEDUÇÕES (II)	3.888.687,47	5.258.200,72	4.713.111,72	7.048.009,12	7.889.569,13	6.999.878,41
Ativo Disponível	4.587.390,23	5.323.617,95	5.046.306,34	7.048.009,12	7.889.569,13	6.999.878,41
Haveres Financeiros	336.140,85	721.254,14	11.978,55	0,00	0,00	0,00
(-) Restos a Pagar	1.034.843,61	786.671,37	345.173,17	0,00	0,00	0,00
DÍVIDA CONSOLIDADA LÍQUIDA (III) - (I - II)	-3.004.920,99	-4.492.110,20	14.947.323,10	9.392.196,20	4.330.432,45	3.261.135,04
RECEITA DE PRIVATIZAÇÕES (IV)	0,00	0,00	0,00	0,00	0,00	0,00
PASSIVOS RECONHECIDOS (V)	0,00	0,00	0,00	0,00	0,00	0,00
DÍVIDA FISCAL LÍQUIDA (III + IV - V)	-3.004.920,99	-4.492.110,20	14.947.323,10	9.392.196,20	4.330.432,45	3.261.135,04
Resultado Nominal	(b - a*)	(c - b)	(d - c)	(e - d)	(f - e)	(g - f)
	7.826.937,23	-1.487.189,21	19.439.433,30	-5.555.126,90	-5.061.763,75	-1.069.297,41

Notas:

- o Cálculo da Metas Anuais relativas ao resultado nominal foi efetuado em conformidade com a metodologia estabelecida pelo Governo Federal, normatizada pela STN - Secretaria do Tesouro Nacional.
- * Refere-se ao valor previsto da Dívida Consolidada Líquida do exercício de 2014(R\$ -10.831.858,22)

FONTE: Sistema de Administração de Finanças Públicas, Unidade Responsável: Secretaria Municipal De Finanças, Emissão: 15/04/2017 , às 11:48:36

 Vera Lúcia Costa
 Prefeita Municipal

 Arivelton dos Santos
 Superintendente de Contabilidade
 CRC-5969-ES



MUNICÍPIO DE GUAÇUÍ - ES

CMG-ES
FLS. 32
1043


LEI DE DIRETRIZES ORÇAMENTÁRIAS
ANEXOS DE METAS FISCAIS


MARGEM DE EXPANSÃO DAS DESPESAS OBRIGATÓRIAS DE CARÁTER CONTINUADO
2018

AMF - Tabela VIII (Irf, art. 4º, §2º, inciso V) R\$ 1,00

EVENTOS	Valor Previsto para 2018
Aumento Permanente da Receita	0,00
(-) Transferências Constitucionais	0,00
(-) Transferências ao FUNDEB	0,00
Saldo Final do Aumento Permanente da Receita (I)	0,00
Redução Permanente de Despesa (II)	0,00
Margem Bruta (III) = (I) + (II)	0,00
Saldo Utilizado Margem Bruta (IV)	0,00
Novas DOCC (Despesa Obrigatória de Carater Continuado)	0,00
Novas DOCC geradas PPP (Parceria Público-Privada)	0,00
Margem Líquida de Expansão de DOCC (V) = (III - IV)	0,00

FONTE: Sistema de Administração de Finanças Públicas, Unidade Responsável: Secretaria Municipal De Finanças, Emissão: 15/04/2017 , às 11:54:52


Vera Lúcia Costa
Prefeita Municipal


Arivaldo dos Santos
Superintendente de Contabilidade
CRC-5969-ES

MUNICÍPIO DE GUAÇUÍ - ES
LEI DE DIRETRIZES ORÇAMENTÁRIAS
ANEXO DE METAS FISCAIS
Metas Anuais
2018

R\$ 1,00

AMF - Demonstrativo I (LRF, art 4º, § 1º)

ESPECIFICAÇÃO	2018				2019				2020			
	Valor Corrente (a)	Valor Constante	% PIB (a / PIB) X 100	% RCL (a / RCL) X 100	Valor Corrente (b)	Valor Constante	% PIB (b / PIB) X 100	% RCL (b / RCL) X 100	Valor Corrente (c)	Valor Constante	% PIB (c / PIB) X 100	% RCL (c / RCL) X 100
Receita Total	84.000.000,00	82.352.941,18	866.666.666,667	0,000	89.040.000,00	85.582.468,28	1.978.666.666,667	0,000	94.382.400,00	88.938.643,51	2.097.386.666,667	0,000
Receitas Primárias (I)	84.000.000,00	82.352.941,18	866.666.666,667	0,000	89.250.000,00	85.784.313,73	1.983.333.333,333	0,000	94.500.000,00	89.049.460,62	2.100.000.000,000	0,000
Despesa Total	84.000.000,00	82.352.941,18	866.666.666,667	0,000	89.040.000,00	85.582.468,28	1.978.666.666,667	0,000	94.382.400,00	88.938.643,51	2.097.386.666,667	0,000
Despesas Primárias (II)	82.096.000,00	80.486.274,51	824.355.555,556	0,000	87.227.000,00	83.839.869,28	1.938.377.777,778	0,000	92.358.000,00	87.031.006,17	2.052.400.000,000	0,000
RESULTADO PRIMÁRIO III = (III)	1.904.000,00	1.866.666,67	42.311.111,111	0,000	2.023.000,00	1.944.444,45	44.955.555,555	0,000	2.142.000,00	2.018.454,44	47.600.000,000	0,000
Resultado Nominal	(5.555.126,90)	(5.446.202,84)	-123.447.264,444	0,000	(5.061.763,75)	(4.865.209,29)	-112.483.638,889	0,000	(1.069.297,41)	(1.007.622,83)	-23.762.164,667	0,000
Dívida Pública Consolidada	16.440.205,32	16.117.848,35	365.337.896,000	0,000	12.220.001,58	11.745.484,03	271.555.590,667	0,000	10.261.013,45	9.669.182,15	228.022.521,111	0,000
Dívida Consolidada Líquida	9.392.196,20	9.208.035,49	208.715.471,111	0,000	4.330.432,45	4.162.276,48	96.231.832,222	0,000	3.261.135,04	3.073.040,38	72.469.667,556	0,000
Receitas Primárias Advindas de PPP (IV)	0,00	0,00	0,000	0,000	0,00	0,00	0,000	0,000	0,00	0,00	0,000	0,000
Despesas Primárias Advindas de PPP (V)	0,00	0,00	0,000	0,000	0,00	0,00	0,000	0,000	0,00	0,00	0,000	0,000
Impacto do Saldo das PPP (VI) = (IV - V)	0,00	0,00	0,000	0,000	0,00	0,00	0,000	0,000	0,00	0,00	0,000	0,000

FONTE: Sistema de Administração de Finanças Públicas, Unidade Responsável: Secretária Municipal De Finanças, Emissão: 15/04/2017, às 13:56:30

VARIÁVEIS	2018	2019	2020
PIB real (crescimento % anual)	4,00	4,00	4,00
Taxa real de juro implícito sobre a dívida líquida do Governo (média % anual)	2,00	2,00	2,00
Câmbio (R\$/U\$ - Final do Ano)	2,00	2,00	2,00
Inflação Média (% anual) projetada com base em índice oficial de inflação	2,00	2,00	2,00
Projeção do PIB do Estado - R\$ 1,00	4,50	4,50	4,50
Receita Corrente Líquida - RCL			


Metodologia de Cálculo dos Valores Constantes:

2018	2019	2020
Valor Corrente / 1,0200	Valor Corrente / 1,0404	Valor Corrente / 1,0612

Nota: O cálculo das metas foi realizado considerando-se o seguinte cenário macroeconômico:

Vera Lúcia Costa
 Prefeita Municipal

Arivelton dos Santos
 Superintendente de Contabilidade
 CRC-5969-ES



MUNICÍPIO DE GUAÇUÍ - ES
LEI DE DIRETRIZES ORÇAMENTÁRIAS
ANEXO DE METAS FISCAIS
METAS FISCAIS ATUAIS COMPARADAS COM AS FIXADAS NOS TRÊS EXERCÍCIOS ANTERIORES
2018

RS 1,00

AMF - Demonstrativo 3 (LRF, art 4º, § 2º, Inciso II)

ESPECIFICAÇÃO	VALORES A PREÇOS CORRENTES											
	2015	2016	%	2017	%	2018	%	2019	%	2020	%	
Receita Total	89.750.000,00	76.716.434,91	-14,52	75.000.000,00	-2,24	84.000.000,00	12,00	89.040.000,00	6,00	94.382.400,00	6,00	
Receitas Primárias (I)	80.581.000,00	70.316.046,82	-12,74	75.000.000,00	6,66	84.000.000,00	12,00	89.250.000,00	6,25	94.500.000,00	5,88	
Despesa Total	89.750.000,00	74.512.901,96	-16,98	75.000.000,00	0,65	84.000.000,00	12,00	89.040.000,00	6,00	94.382.400,00	6,00	
Despesas Primárias (II)	87.650.000,00	69.889.500,18	-20,26	73.300.000,00	4,88	82.096.000,00	12,00	87.227.000,00	6,25	92.358.000,00	5,88	
RESULTADO PRIMÁRIO III = (I-II)	(7.069.000,00)	426.546,64	-106,03	1.700.000,00	-132,44	1.904.000,00	12,00	2.023.000,00	6,25	2.142.000,00	5,88	
Resultado Nominal	7.826.937,23	(1.487.189,21)	-119,00	19.439.433,30	1.407,13	(5.555.126,90)	-128,58	(5.061.763,75)	-8,88	(1.069.297,41)	-78,88	
Dívida Pública Consolidada	35.850.535,45	19.652.843,02	-45,18	19.660.434,82	0,04	16.440.205,32	-16,38	12.220.001,58	-25,67	10.261.013,45	-16,03	
Dívida Consolidada Líquida		15.086.907,16	0,00	14.947.323,10	-0,93	9.392.196,20	-37,17	4.330.432,45	-53,89	3.261.135,04	-24,69	

ESPECIFICAÇÃO	VALORES A PREÇOS CONSTANTES											
	2015	2016	%	2017	%	2018	%	2019	%	2020	%	
Receita Total	93.375.900,00	78.250.763,61	-16,20	75.000.000,00	-4,15	82.352.941,18	9,80	85.582.468,28	3,92	88.938.643,51	3,92	
Receitas Primárias (I)	83.836.472,40	71.722.367,76	-14,45	75.000.000,00	4,57	82.352.941,18	9,80	85.784.313,73	4,17	89.049.460,62	3,81	
Despesa Total	93.375.900,00	76.003.160,00	-18,61	75.000.000,00	-1,32	82.352.941,18	9,80	85.582.468,28	3,92	88.938.643,51	3,92	
Despesas Primárias (II)	91.191.060,00	71.287.290,18	-21,83	73.300.000,00	2,82	80.486.274,51	9,80	83.839.869,28	4,17	87.031.006,17	3,81	
RESULTADO PRIMÁRIO III = (I-II)	(7.354.587,60)	435.077,57	-105,92	1.700.000,00	290,74	1.866.666,67	9,80	1.944.444,45	4,17	2.018.454,44	3,81	
Resultado Nominal	8.143.145,49	(1.516.932,99)	-118,63	19.439.433,30	1.381,50	(5.446.202,84)	-128,02	(4.865.209,29)	-10,67	(1.007.622,83)	-79,29	
Dívida Pública Consolidada	37.298.897,08	20.045.899,88	-46,26	19.660.434,82	-1,92	16.117.848,35	-18,02	11.745.484,03	-27,13	9.669.182,15	-17,68	
Dívida Consolidada Líquida		15.388.645,30	0,00	14.947.323,10	-2,87	9.208.035,49	-38,40	4.162.276,48	-54,80	3.073.040,38	-26,17	

Metodologia de Cálculo dos Valores Constantes


ÍNDICES DE INFLAÇÃO					
2015	2016	2017*	2018*	2019	2020
2,00	2,00	2,00	2,00	2,00	2,00

*Inflação Média (% anual) projetada com base no IPCA, divulgado pelo IBGE.

FONTE: Sistema de Administração de Finanças Públicas, Unidade Responsável: Secretaria Municipal De Finanças, Emissão: 15/04/2017, às 14:00:54

Vera Lúcia Costa
 Prefeita Municipal

Arivelton dos Santos
 Superintendente de Contabilidade
 CRC-5969-ES



MUNICÍPIO DE GUAÇUÍ - ES

CMIG-ES

FLS. 36

LEI DE DIRETRIZES ORÇAMENTÁRIAS
ANEXOS DE METAS FISCAIS
ORIGEM E APLICAÇÃO DOS RECURSOS OBTIDOS COM ALIENAÇÃO DE ATIVOS

2018

R\$ 1,00

AMF - Demonstrativo 5 (Irf, art. 4º, §2º, inciso III)

	2016 (a)	2015 (b)	2014 (c)
RECEITAS REALIZADAS			
RECEITAS DE CAPITAL - ALIENAÇÃO DE ATIVOS (I)	220.550,00	0,00	177.650,00
Alienação de Bens Móveis	220.550,00	0,00	177.650,00
Alienação de Bens Imóveis	0,00	0,00	0,00
Inversões Financeiras	0,00	0,00	0,00
DESPESAS EXECUTADAS			
APLICAÇÃO DOS RECURSOS DA ALIENAÇÃO DE ATIVOS (II)	0,00	0,00	0,00
DESPESAS DE CAPITAL	0,00	0,00	0,00
Amortização de Dívida	0,00	0,00	0,00
DESPESAS CORRENTES DOS REGIMES DE PREVIDÊNCIAS	0,00	0,00	0,00
Regime Geral de Previdência Social	0,00	0,00	0,00
Regime Próprio de Previdência de Servidores	0,00	0,00	0,00
SALDO FINANCEIRO	2016 (a)	2015 (b)	2014 (c)
SALDO FINANCEIRO	2016 (g) = ((Ia - IIb) + IIIh)	2015 (h) = ((Ib - IIe) + IIIi)	2014 (f) = ((Ic - IIj))
VALOR (III)	398.200,00	177.650,00	177.650,00

FONTE: Sistema de Administração de Finanças Públicas, Unidade Responsável: Secretaria Municipal De Finanças, Emissão: 15/04/2017 , às 11:52:28

Vera Lúcia Costa
Prefeita Municipal

Arivelton José Santos
Superintendente de Contabilidade
CRC-5969-ES

MUNICÍPIO DE GUAÇUÍ - ES

LEI DE DIRETRIZES ORÇAMENTÁRIAS
ANEXOS DE METAS FISCAIS

PROJEÇÃO ATUARIAL DO REGIME PRÓPRIO DE PREVIDÊNCIA DOS SERVIDORES

2018

R\$ 1,00

AMF - Demonstrativo 6 (LRF, art. 4o, §2o, inciso IV, alínea a)

Exercício	Receitas Previdenciárias (a)	Despesas Previdenciárias (b)	Resultado Previdenciário (c) = (a - b)	Saldo Financeiro do Exercício (d)=(d Exercício anterior + c)
Ativo Financeiro				13.330.117,70
2017	11.506.971,96	8.111.413,91	3.395.558,05	19.609.581,48
2018	11.885.205,55	8.962.219,55	2.922.986,00	22.532.567,48
2019	12.239.443,29	9.645.487,10	2.593.956,19	25.126.523,67
2020	12.423.766,16	10.593.953,99	1.829.812,17	26.956.335,84
2021	12.410.630,57	11.260.942,07	1.149.688,50	28.106.024,34
2022	12.849.436,99	11.947.040,44	902.396,55	29.008.420,89
2023	13.462.772,16	12.490.073,57	972.698,59	29.981.119,48
2024	14.046.623,70	13.288.117,92	758.505,78	30.739.625,26
2025	14.621.863,87	13.680.181,93	941.681,94	31.681.307,20
2026	15.206.610,63	14.207.811,93	998.798,70	32.680.105,90
2027	15.898.027,02	14.583.236,74	1.314.790,28	33.994.896,18
2028	16.783.714,67	14.849.625,37	1.934.089,30	35.928.985,48
2029	17.643.904,29	15.198.567,79	2.445.336,50	38.374.321,98
2030	18.521.380,62	15.730.095,60	2.791.285,02	41.165.607,00
2031	19.403.910,84	15.887.259,63	3.516.651,21	44.682.258,21
2032	20.411.211,00	16.094.311,33	4.316.899,67	48.999.157,88
2033	21.342.168,39	16.429.379,57	4.912.788,82	53.911.946,70
2034	22.380.283,84	16.730.808,75	5.649.475,09	59.561.421,79
2035	23.730.557,96	17.044.963,24	6.685.594,72	66.247.016,51
2036	25.217.333,14	17.084.808,34	8.132.524,80	74.379.541,31
2037	26.753.424,95	17.156.598,18	9.596.826,77	83.976.368,08
2038	28.539.219,16	17.247.443,20	11.291.775,96	95.268.144,04
2039	30.619.168,72	17.242.898,25	13.376.270,47	108.644.414,51
2040	32.678.685,46	17.281.124,51	15.397.560,95	124.041.975,46
2041	35.213.115,25	17.186.238,61	18.026.876,64	142.068.852,10
2042	38.179.096,91	17.353.216,62	20.825.880,29	162.894.732,39
2043	41.199.185,63	17.319.762,81	23.879.422,82	186.774.155,21
2044	43.730.268,75	17.457.235,12	26.273.033,63	213.047.188,84
2045	46.186.571,07	17.290.185,12	28.896.385,95	241.943.574,79
2046	48.017.425,68	17.355.883,09	30.661.542,59	272.605.117,38
2047	51.223.891,12	17.328.950,96	33.894.940,16	306.500.057,54
2048	24.460.545,60	17.336.041,26	7.124.504,34	313.624.561,88
2049	24.882.840,18	17.354.075,85	7.528.764,33	321.153.326,21
2050	25.326.673,01	17.336.266,14	7.990.406,87	329.143.733,08
2051	25.790.401,30	17.148.286,92	8.642.114,38	337.785.847,46
2052	26.309.387,36	17.134.487,14	9.174.900,22	346.960.747,68
2053	26.840.669,80	17.034.260,06	9.806.409,74	356.767.157,42
2054	27.414.881,77	17.006.364,30	10.408.517,47	367.175.674,89
2055	28.019.059,58	16.794.088,90	11.224.970,68	378.400.645,57
2056	28.690.395,07	16.720.413,03	11.969.982,04	390.370.627,61
2057	29.383.877,57	16.518.127,21	12.865.750,36	403.236.377,97
2058	30.152.058,97	16.420.123,11	13.731.935,86	416.968.313,83
2059	30.952.323,30	16.152.835,86	14.799.487,44	431.767.801,27
2060	31.837.708,53	16.061.591,03	15.776.117,50	447.543.918,77
2061	32.758.258,66	15.771.363,01	16.986.895,65	464.530.814,42
2062	33.774.316,11	15.558.355,34	18.215.960,77	482.746.775,19
2063	34.851.049,91	15.239.968,51	19.611.081,40	502.357.856,59
2064	36.029.525,54	15.132.207,64	20.897.317,90	523.255.174,49
2065	37.257.793,39	14.889.410,63	22.368.382,76	545.623.557,25
2066	38.589.026,62	14.705.776,23	23.883.250,39	569.506.807,64
2067	39.998.920,13	14.408.297,24	25.590.622,89	595.097.430,53
2068	41.530.752,92	14.225.587,83	27.305.165,09	622.402.595,62
2069	43.150.199,34	13.966.200,73	29.183.998,61	651.586.594,23
2070	44.894.757,37	13.732.528,48	31.162.228,89	682.748.823,12
2071	46.756.949,82	13.438.030,42	33.318.919,40	716.067.742,52
2072	48.758.378,14	13.300.808,81	35.457.569,33	751.525.311,85
2073	50.862.240,62	13.064.449,70	37.797.790,92	789.323.102,77





MUNICÍPIO DE GUAÇUÍ - ES
LEI DE DIRETRIZES ORÇAMENTÁRIAS
ANEXOS DE METAS FISCAIS
PROJEÇÃO ATUARIAL DO REGIME PRÓPRIO DE PREVIDÊNCIA DOS SERVIDORES
2018

R\$ 1,00

AMF - Demonstrativo 6 (LRF, art. 4o, §2o, inciso IV, alínea a)

Exercício	Receitas Previdenciárias (a)	Despesas Previdenciárias (b)	Resultado Previdenciário (c) = (a - b)	Saldo Financeiro do Exercício (d) = (d Exercício anterior + c)
2074	53.121.919,70	12.858.274,65	40.263.645,05	829.586.747,82
2075	55.522.479,09	12.583.040,98	42.939.438,11	872.526.185,93
2076	58.086.869,84	12.363.762,25	45.723.107,59	918.249.293,52
2077	60.815.926,79	12.126.211,65	48.689.715,14	966.939.008,66
2078	63.730.010,13	11.915.247,45	51.814.762,68	1.018.753.771,34
2079	66.825.517,74	11.660.583,24	55.164.934,50	1.073.918.705,84
2080	70.126.363,85	11.415.588,50	58.710.775,35	1.132.629.481,19
2081	73.642.265,61	11.177.413,53	62.464.852,08	1.195.094.333,27
2082	77.386.440,92	10.980.314,14	66.406.126,78	1.261.500.460,05
2083	81.360.287,04	10.780.891,64	70.579.395,40	1.332.079.855,45
2084	85.584.041,18	10.594.641,46	74.989.399,72	1.407.069.255,17
2085	90.074.217,19	10.399.513,41	79.674.703,78	1.486.743.958,95
2086	94.856.589,29	10.255.475,48	84.601.113,81	1.571.345.072,76
2087	99.914.489,74	10.077.597,23	89.836.892,51	1.661.181.965,27
2088	105.304.870,02	9.932.419,68	95.372.450,34	1.756.554.415,61
2089	111.018.049,57	9.773.376,33	101.244.673,24	1.857.799.088,85
2090	117.084.086,59	9.625.209,72	107.458.876,87	1.965.257.965,72

FONTE: Sistema de Administração de Finanças Públicas, Unidade Responsável: Secretaria Municipal De Finanças, Emissão: 15/04/2017 , às 11:53:43

 _____ Vera Lúcia Costa Prefeita Municipal	 _____ Arivelton dos Santos Superintendente de Contabilidade CRG-5969-ES
---	--

MUNICÍPIO DE GUAÇUÍ - ES

LEI DE DIRETRIZES ORÇAMENTÁRIAS
ANEXOS DE METAS FISCAIS

EITA E DESPESA PREVIDENCIÁRIAS DO REGIME PRÓPRIO DE PREVIDÊNCIA DOS SERVIDORES

2018



R\$ 1,00

AMF - Demonstrativo 6 (LRF, art. 4o, §2o, inciso IV, alínea a)

	2014	2015	2016
RECEITAS PREVIDENCIÁRIAS - RPPS	853.905,05	3.447.254,62	7.763.349,97
RECEITAS CORRENTES (I)	615.053,95	1.912.509,12	1.868.201,06
Receita de Contribuições dos Segurados	615.053,95	1.912.509,12	1.868.201,06
Civil	612.189,82	1.912.509,12	1.868.201,06
Ativo			
Inativo	2.864,13		
Pensionista			
Militar			
Ativo			
Inativo			
Pensionista			461.127,22
Receita de Contribuições Patronais			461.127,22
Civil			461.127,22
Ativo			
Inativo			
Pensionista			
Militar			
Ativo			
Inativo			
Pensionista			
Em Regime de Parcelamento de Débitos			
Receita Patrimonial	238.851,10	1.534.745,50	2.513.784,13
Receitas Imobiliárias			
Receitas de Valores Mobiliários	238.851,10	1.534.745,50	2.513.784,13
Outras Receitas Patrimoniais			
Receita de Serviços			
Receita de Aporte Periódico de Valores Predefinidos			2.920.237,56
Outras Receitas Correntes			205.365,98
Compensação Previdenciária do RGPS para o RPPS			2.714.871,58
Demais Receitas Correntes			
RECEITAS DE CAPITAL (II)			
Alienação de Bens, Direitos e Ativos			
Amortização de Empréstimos			
Outras Receitas de Capital			
TOTAL DAS RECEITAS PREVIDENCIÁRIAS RPPS - (III) = (I + II)	853.905,05	3.447.254,62	7.763.349,97
DESPESAS PREVIDENCIÁRIAS - RPPS	5.450.787,47	4.702.498,43	15.792.124,79
ADMINISTRAÇÃO (IV)			8.110.462,10
Despesas Correntes			2.760,00
Despesas de Capital	5.450.787,47	4.702.498,43	7.678.902,69
PREVIDÊNCIA (V)	5.450.787,47	4.702.498,43	7.678.902,69
Benefícios - Civil	5.450.787,47	4.702.498,43	5.633.897,37
Aposentadorias			2.045.005,32
Pensões			
Outros Benefícios Previdenciários			
Benefícios - Militar			
Reformas			
Pensões			
Outros Benefícios Previdenciários			
Outras Despesas Previdenciárias			
Compensação Previdenciária do RPPS para o RGPS			
Demais Despesas Previdenciárias			
TOTAL DAS DESPESAS PREVIDENCIÁRIAS RPPS (VI) = (IV + V)	5.450.787,47	4.702.498,43	15.792.124,79
RESULTADO PREVIDENCIÁRIO (VII) = (III - VI)	(4.596.882,42)	(1.255.243,81)	(8.028.774,82)
RECURSOS RPPS ARRECADADOS EM EXERCÍCIOS ANTERIORES	2014	2015	2016
VALOR			
RESERVA ORÇAMENTÁRIA DO RPPS	2014	2015	2016
VALOR		1.838.400,00	
APORTES DE RECURSOS PARA O REGIME PRÓPRIO DE PREVIDÊNCIA DO SERVIDOR	2014	2015	2016
Plano de Amortização - Contribuição Patronal Suplementar			(884.127,32)
Plano de Amortização - Aporte Periódico de Valores Predefinidos			53.899.173,70
Outros Aportes para o RPPS			(28.080.526,00)
Recursos para Cobertura de Déficit Financeiro			27.031.857,46
BENS E DIREITOS DO RPPS	2014	2015	2016
Caixa e Equivalentes de Caixa		26.874.207,72	164.541,22
Investimentos e Aplicações			(1.048.668,54)
Outros Bens e Direitos		3.165.941,38	

MUNICÍPIO DE GUAÇUÍ - ES

LEI DE DIRETRIZES ORÇAMENTÁRIAS ANEXOS DE METAS FISCAIS

EITA E DESPESA PREVIDENCIÁRIAS DO REGIME PRÓPRIO DE PREVIDÊNCIA DOS SERVIDO

2018



R\$ 1,00


AMF - Demonstrativo 6 (LRF, art. 4o, §2o, inciso IV, alínea a)


	2014	2015	2016
RECEITAS PREVIDENCIÁRIAS - RPPS			
RECEITAS CORRENTES (VIII)	99.965,79	3.288.054,40	
Receita de Contribuições dos Segurados	209.905,29	3.288.054,40	
Civil	55.180,69	1.955.573,09	
Ativo	55.180,69	1.955.573,09	
Inativo			
Pensionista			
Militar			
Ativo			
Inativo			
Pensionista			
Receita de Contribuições Patronais			
Civil			
Ativo			
Inativo			
Pensionista			
Militar			
Ativo			
Inativo			
Pensionista			
Em Regime de Débitos e Parcelamentos	154.724,60	1.332.481,31	
(110.994,35)			
Receita Patrimonial			
Receitas Imobiliárias			
Receitas de Valores Mobiliários			
Outras Receitas Patrimoniais			
Receitas de Serviços	1.054,85		
Outras Receitas Correntes			
Compensação Previdenciária do RGPS para o RPPS	1.054,85		
Demais Receitas Correntes	33.066,29		
RECEITAS DE CAPITAL (IX)			
Alienação de Bens, Direitos e Ativos	26.324,15		
Amortização de Empréstimos	6.742,14		
Outras Receitas de Capital			
TOTAL DAS RECEITAS PREVIDENCIÁRIAS RPPS - (X) = (VIII + IX)			

	2014	2015	2016
DESPESAS PREVIDENCIÁRIAS - RPPS			
ADMINISTRAÇÃO (XI)		13.984,19	
Despesas Correntes		13.984,19	
Despesas de Capital			
PREVIDÊNCIA (XII)			
Benefícios - Civil			
Aposentadorias			
Pensões			
Outros Benefícios Previdenciários			
Benefícios - Militar			
Reformas			
Pensões			
Outros Benefícios Previdenciários			
Outras Despesas Previdenciárias			
Compensação Previdenciária do RPPS para o RGPS			
Demais Despesas Previdenciárias			
RESULTADO PREVIDENCIÁRIO (XIV) = (X - XIII)			

	2014	2015	2016
APORTES DE RECURSOS PARA O PLANO FINANCEIRO DO RPPS			
Recursos para Cobertura de Insuficiências Financeiras			
Recursos para Formação de Reserva			

FONTE: Sistema de Administração de Finanças Públicas, Unidade Responsável: Secretaria Municipal De Finanças, Emissão: 15/04/2017, às 11:53:00


 Vera Lúcia Costa
 Prefeita Municipal




 Arivelton dos Santos
 Superintendente de Contabilidade
 CRC-5969-ES

MUNICÍPIO DE GUAÇUÍ - ES
LEI DE DIRETRIZES ORÇAMENTÁRIAS
METODOLOGIA E MEMÓRIA DE CÁLCULO DAS METAS ANUAIS
V - MONTANTE DA DÍVIDA PÚBLICA
 Art. 4º, §2º, inciso II da LRF

(R\$)

ESPECIFICAÇÃO	2014	2015	2016	2017	2018	2019	2020
DÍVIDA CONSOLIDADA (I)	0,00	883.766,48	766.090,52	19.660.434,82	16.440.205,32	12.220.001,58	10.261.013,45
Dívida Mobiliária	0,00	0,00	0,00	0,00	0,00	0,00	0,00
Outras Dívidas	0,00	883.766,48	766.090,52	19.660.434,82	16.440.205,32	12.220.001,58	10.261.013,45
DEDUÇÕES (II)	10.831.858,22	3.888.687,47	5.258.200,72	4.713.111,72	7.048.009,12	7.889.569,13	6.999.878,41
Ativo Disponível	7.421.208,86	4.587.390,23	5.323.617,95	5.046.306,34	7.048.009,12	7.889.569,13	6.999.878,41
Haveres Financeiros	3.410.649,36	336.140,85	721.254,14	11.978,55	0,00	0,00	0,00
(-) Restos a Pagar	0,00	1.034.843,61	786.671,37	345.173,17	0,00	0,00	0,00
Dívida Consolidada Líquida	-10.831.858,22	-3.004.920,99	-4.492.110,20	14.947.323,10	9.392.196,20	4.330.432,45	3.261.135,04

FONTE: Sistema de Administração de Finanças Públicas, Unidade Responsável: Secretaria Municipal De Finanças, Emissão: 15/04/2017, às 11:49:18

 Vera Lúcia Costa Prefeita Municipal	 Arivelton dos Santos Superintendente de Contabilidade CRC-5969-ES
---	---

