



**PREFEITURA MUNICIPAL DE FUNDÃO**  
Secretaria Municipal de Finanças e Planejamento

**AUDIÊNCIA PÚBLICA**  
**Avaliação das Metas Fiscais (LRF)**  
**2º QUADRIMESTRE 2021**

# OBJETIVO

- Esta audiência pública tem por objetivo abordar, de forma resumida, os aspectos mais relevantes da execução orçamentária e financeira até o 2º quadrimestre de 2021 (jan-ago 2021);
- Ao longo desta apresentação procuramos oferecer elementos para melhor compreensão dos relatórios da LRF.

# TRANSPARÊNCIA DA GESTÃO FISCAL

- A Lei de Responsabilidade Fiscal – LC 101/2000;
- Art. 48 – São instrumentos de transparência da gestão fiscal, aos quais será dada ampla divulgação, inclusive em meios eletrônicos de acesso público:
  - Os planos, orçamentos e leis de diretrizes orçamentárias;
  - Prestações de Contas e Parecer Prévio;
  - **Relatórios Resumido da Execução Orçamentária – RREO;**
  - **Relatório de Gestão Fiscal - RGF;**



**Acesso à  
Informação**

# RECEITAS



# RECEITAS

- Apresentamos a seguir o detalhamento da receita como segue:
  - Receitas Correntes;
  - Receitas de Capital;
  - Receitas Correntes Intra-orçamentárias.

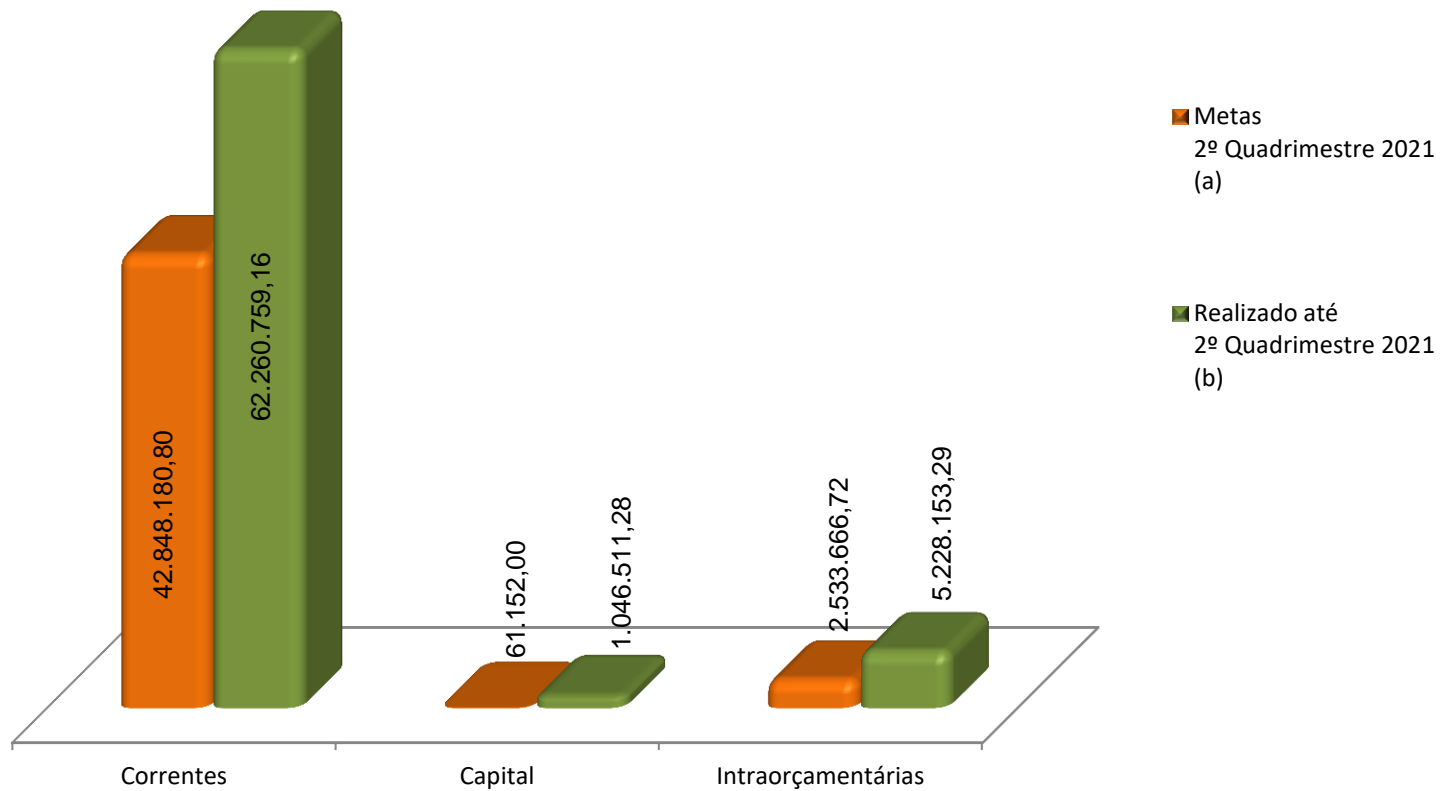
# Metas das Receitas

Descrição	Metas 2º Quadrimestre 2021 (a)	Realizado até 2º Quadrimestre 2021 (b)	Diferença (c) = (b-a)
Correntes	42.848.180,80	62.260.759,16	19.412.578,36
Capital	61.152,00	1.046.511,28	985.359,28
Intraorçamentárias	2.533.666,72	5.228.153,29	2.694.486,57
<b>TOTAL</b>	<b>45.442.999,52</b>	<b>68.535.423,73</b>	<b>23.092.424,21</b>



**META CUMPRIDA!!**

# Metas das Receitas



# DESPESAS





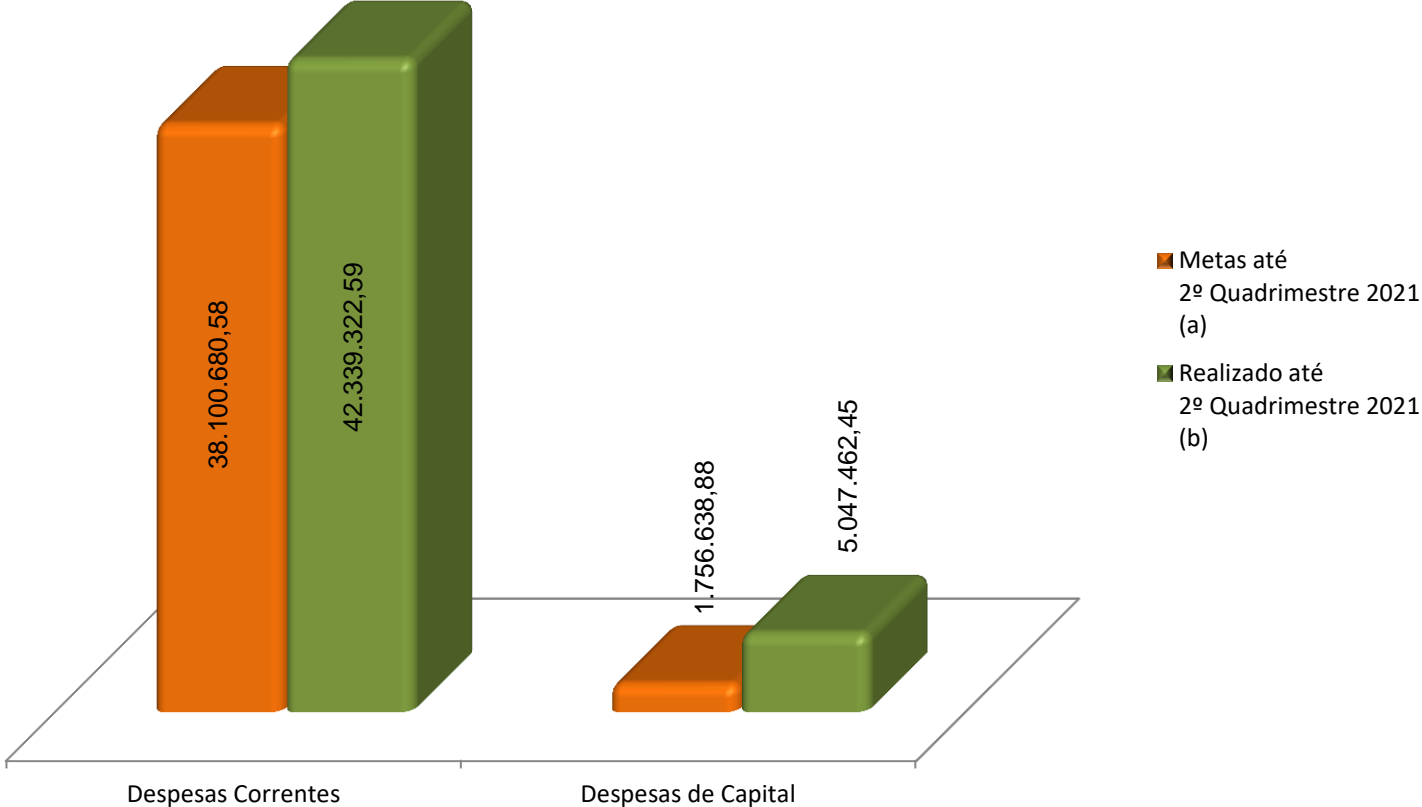
# Metas das Despesas

Descrição	Metas até 2º Quadrimestre 2021 (a)	Realizado até 2º Quadrimestre 2021 (b)	Diferença (c) = (b-a)
Despesas Correntes	38.100.680,58	42.339.322,59	4.238.642,01
Despesas de Capital	1.756.638,88	5.047.462,45	3.290.823,57
<b>TOTAL</b>	<b>39.857.319,46</b>	<b>47.386.785,04</b>	<b>7.529.465,58</b>

Obs.: A despesa realizada refere-se aos valores liquidados até o 2º quadrimestre de 2021.

A execução das despesas se mostraram superiores às metas devido ao fato das receitas terem ultrapassado suas metas em mais de 23.000.000,00 milhões!!

# Metas das Despesas

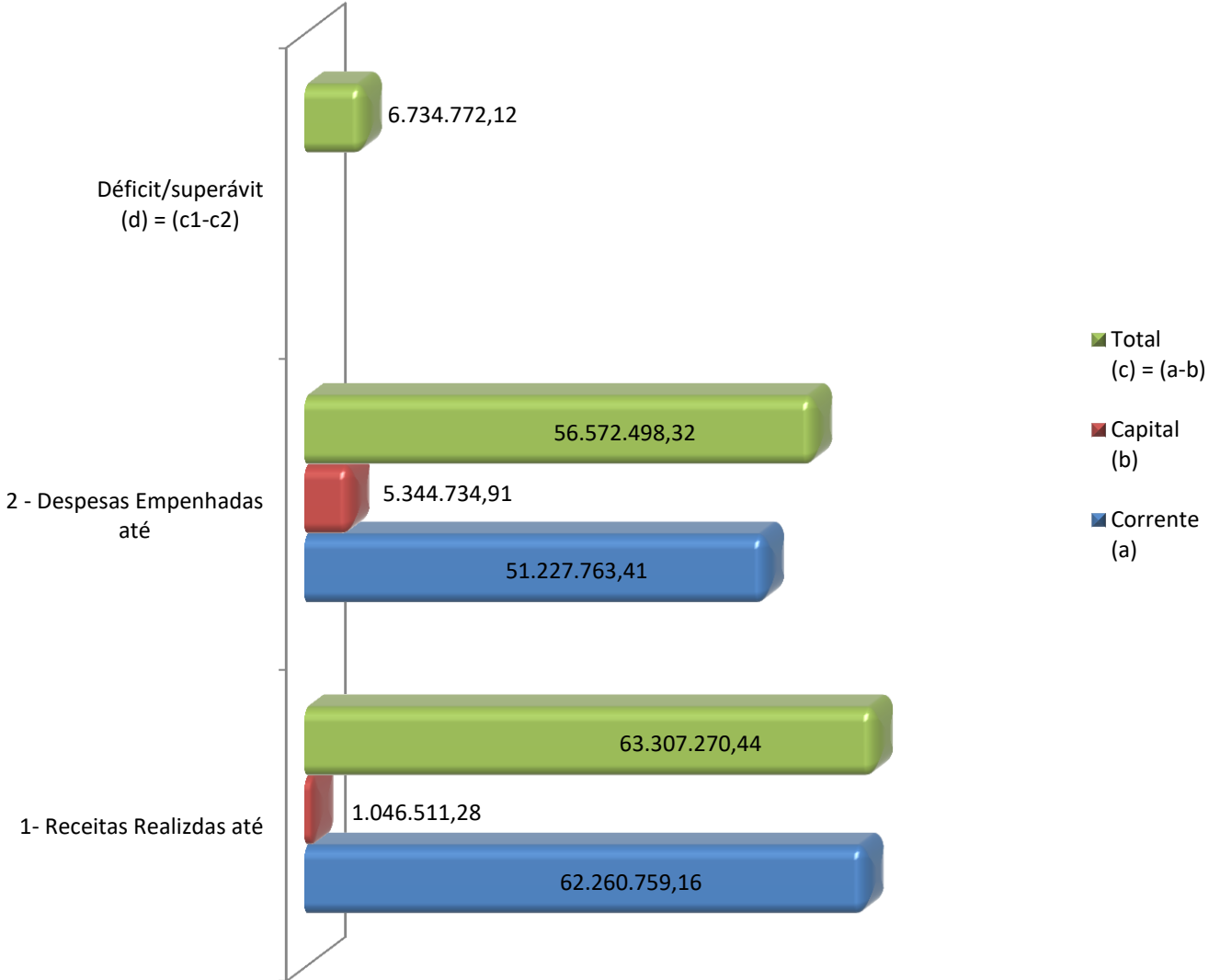


# Resultado Orçamentário

Descrição	Corrente (a)	Capital (b)	Total (c) = (a+b)
1- Receitas Realizadas até	62.260.759,16	1.046.511,28	63.307.270,44
2 - Despesas Empenhadas até	51.227.763,41	5.344.734,91	56.572.498,32
<b>Déficit/superávit (d) = (c1-c2)</b>			<b>6.734.772,12</b>

O confronto das Receitas Arrecadadas com as Despesas Empenhadas no período apresentam valores positivos, resultando em **Superávit** de **R\$ 6.734.772,12**.

# Resultado Orçamentário




# RREO



# RREO – Balanço Orçamentário (Receitas)

Receitas	Orçada 2021 (a)	Realizada até 2º Quadrimestre 2021 (b)	% Realizado (c) = (a/b) x 100
<b>RECEITAS CORRENTES (I)</b>	<b>63.034.500,00</b>	<b>57.657.271,73</b>	<b>91,47</b>
IMPOSTOS, TAXAS E CONTRIBUIÇÕES DE MELHORIA	6.275.000,00	5.999.846,10	95,62
CONTRIBUIÇÕES	2.621.500,00	2.626.545,28	100,19
RECEITA PATRIMONIAL	1.062.500,00	631.923,51	59,48
TRANSFERÊNCIAS CORRENTES	52.970.000,00	48.266.457,07	91,12
OUTRAS RECEITAS CORRENTES	105.500,00	132.499,77	125,59
<b>RECEITAS DE CAPITAL (II)</b>	<b>100.000,00</b>	<b>1.046.511,28</b>	<b>1.046,51</b>
ALIENAÇÃO DE BENS	95.000,00	195.276,22	205,55
TRANSFERÊNCIAS DE CAPITAL	5.000,00	851.235,06	17.024,70
<b>RECEITAS (INTRA-ORÇAMENTÁRIAS) (III)</b>	<b>3.800.500,00</b>	<b>5.228.153,29</b>	<b>137,56</b>
<b>TOTAL DAS RECEITAS (IV) = (I + II + III)</b>	<b>66.935.000,00</b>	<b>63.931.936,30</b>	<b>95,51</b>


Da Receita Prevista para o exercício de 2021 falta ser realizado apenas 4,49%, ou seja, R\$ 3.003.063,70.



# RREO – Balanço Orçamentário (Despesas)

Despesas	Orçada 2021 (a)	Realizada até 2º Quadrimestre 2021 (b)	% Realizado (c) = (a/b) x 100
<b>DESPESAS CORRENTES (I)</b>	<b>57.340.165,45</b>	<b>38.547.256,80</b>	<b>67,23</b>
PESSOAL E ENCARGOS SOCIAIS	30.576.614,66	20.236.520,10	66,18
JUROS E ENCARGOS DA DÍVIDA	40.000,00	21.462,53	53,66
OUTRAS DESPESAS CORRENTES	26.723.550,79	18.289.274,17	68,44
<b>DESPESAS DE CAPITAL (II)</b>	<b>2.951.753,71</b>	<b>5.047.462,45</b>	<b>171,00</b>
INVESTIMENTOS	1.031.753,71	3.145.593,01	304,88
INVERSÕES FINANCEIRAS	0,00	0,00	0,00
AMORTIZAÇÃO DE DÍVIDA	1.920.000,00	1.901.869,44	99,06
RESERVA DE CONTINGÊNCIA (III)	400.000,00	0,00	0,00
<b>DESPESAS (INTRA-ORÇAMENTÁRIAS) (IV)</b>	<b>3.697.999,74</b>	<b>3.792.065,79</b>	<b>102,54</b>
<b>TOTAL DAS DESPESAS (V) = (I + II + III + IV)</b>	<b>64.389.918,90</b>	<b>47.386.785,04</b>	<b>73,59</b>

O Município está se mantendo dentro da despesa orçada para o exercício de 2021.



# RREO – Aplicação em Educação

Descrição	Valor
Receita de Impostos	5.763.587,68
Receita de Transferências Constitucionais e Legais	23.842.713,00
<b>Total Receita (I)</b>	<b>29.606.300,68</b>
Despesas para Fins de Limite	5.690.561,80
<b>Total Despesa (II)</b>	<b>5.690.561,80</b>
<b>Percentual Aplicado (mínimo Constitucional de 25%)</b>	<b>19,22</b>

O mínimo de 25% de aplicação em educação é verificado no último bimestre do exercício. Por tanto, a Secretaria Municipal de Educação está realizando ações para viabilizar o cumprimento deste percentual.



# RREO – Aplicação FUNDEB

Descrição	Valor
Receitas Recebidas do FUNDEB	9.762.385,35
Despesa com Profissionais da Educação Básica	6.776.642,53
<b>Percentual Aplicado (Mínimo de 70% do FUNDEB na Remuneração dos Profissionais da Educação Básica)</b>	<b>69,42</b>
Outras Despesas	2.800.981,24
<b>Percentual Aplicado (Máximo de 30% do FUNDEB em outras despesas da Educação Básica)</b>	<b>28,69</b>
<b>TOTAL DAS DESPESAS COM FUNDEB</b>	<b>9.577.623,77</b>

Os percentuais do FUNDEB são verificados no último bimestre do exercício. Por tanto, a Secretaria Municipal de Educação está realizando ações para viabilizar o cumprimento destes percentuais.

# RREO – Aplicação em Saúde

Descrição	Valor
Receita de Impostos	5.763.587,68
Receita de Transferências Constitucionais e Legais	23.012.765,60
<b>Total Receita (I)</b>	<b>28.776.353,28</b>
Valor Aplicado em ASPS	7.520.856,48
<b>Total Despesa (II)</b>	<b>7.520.856,48</b>
<b>Percentual Aplicado (mínimo Constitucional de 15%)</b>	<b>26,14</b>

O mínimo de 15% de aplicação em saúde é verificado no último bimestre do exercício. Por tanto, a Secretaria Municipal de Saúde está realizando ações para continuar o cumprimento deste percentual.

# RGF



# RGF – Despesa com Pessoal

Descrição	Valor últimos 12 meses (set 2020 a ago 2021)
Despesa Líquida com Pessoal	31.713.937,44
Receita Corrente Líquida Ajustada - RCL	83.532.215,00
<b>Percentual Aplicado</b>	<b>37,97</b>
LIMITE MÁXIMO (incisos I, II e III, art. 20 da LRF)	54,00
LIMITE PRUDENCIAL (parágrafo único do art. 22 da LRF)	51,30
LIMITE DE ALERTA (inciso II do § 1º do art. 59 da LRF)	48,60

O gasto com pessoal demonstra-se inferior aos limites fixados na LRF. Em relação ao Limite Máximo (R\$ 45.107.396,10) o valor está abaixo R\$ 13.393.458,66.

# Dívida Fundada

<b>Divida Fundada</b>	<b>Saldo Anterior</b>	<b>Inscrição</b>	<b>Baixa</b>	<b>Saldo Atual</b>
Parcelamento - IPRESF	4.973.325,25	1.787.694,63	2.126.611,40	4.634.408,48
Parcelamento - INSS	4.588.623,00	252.379,94	378.569,91	4.462.433,03
Parcelamento - PASEP	791.476,05	101.084,99	123.113,91	769.447,13
<b>TOTAL DA DÍVIDA</b>	<b>10.353.424,30</b>			<b>9.866.288,64</b>

A Dívida Fundada até o 2º Quadrimestre de 2021 foi reduzida em R\$ 2.628.295,22.

# Consideração Final

- Os resultados apresentados permitem concluir que as aplicações em Educação, Saúde e Pagamento da Dívida estão dentro das normas legais. Fica demonstrado assim, o cumprimento das metas fiscais estabelecidas, bem como o atendimento dos requisitos da Lei de Responsabilidade Fiscal 101/2000.



**PREFEITURA MUNICIPAL DE FUNDÃO**  
Secretaria Municipal de Finanças e Planejamento

**AGRADECEMOS A ATENÇÃO!**

Disponível em:  
<https://fundao-es.portaltp.com.br/consultas/documentos.aspx?id=285>