



AUDIÊNCIA PÚBLICA

**Avaliação das Metas
Fiscais**

**Lei de Responsabilidade Fiscal
(LRF)**

**1º QUADRIMESTRE
2022**

TRANSPARÊNCIA DA GESTÃO FISCAL

A realização da presente audiência visa cumprir o disposto na Lei Complementar 101/2000, também conhecida como Lei de Responsabilidade Fiscal - LRF, que dispõe:

LDO – Lei de Diretrizes Orçamentárias define metas e prioridades da administração pública, além de estabelecer metas fiscais e aponta riscos que poderão afetar as contas públicas.



Art. 48. São instrumentos de transparência da gestão fiscal, aos quais será dada ampla divulgação, inclusive em meios eletrônicos de acesso público: os planos, orçamentos e leis de diretrizes orçamentárias; as prestações de contas e o respectivo parecer prévio; o Relatório Resumido da Execução Orçamentária e o Relatório de Gestão Fiscal; e as versões simplificadas desses documentos.

§ 1º A transparência será assegurada também mediante:

I – incentivo à participação popular e realização de audiências públicas, durante os processos de elaboração e discussão dos planos, lei de diretrizes orçamentárias e orçamentos;



OBJETIVO

- Esta audiência pública tem por objetivo abordar, de forma resumida, os aspectos mais relevantes da execução orçamentária e financeira até o 1º quadrimestre de 2022 (jan- abr 2022);
- Ao longo desta apresentação procuramos oferecer elementos para melhor compreensão dos relatórios da Lei de Responsabilidade Fiscal (LRF).



RECEITAS



RECEITAS

- Receitas Correntes;
- Receitas de Capital;
- Receitas Correntes Intraorçamentárias.



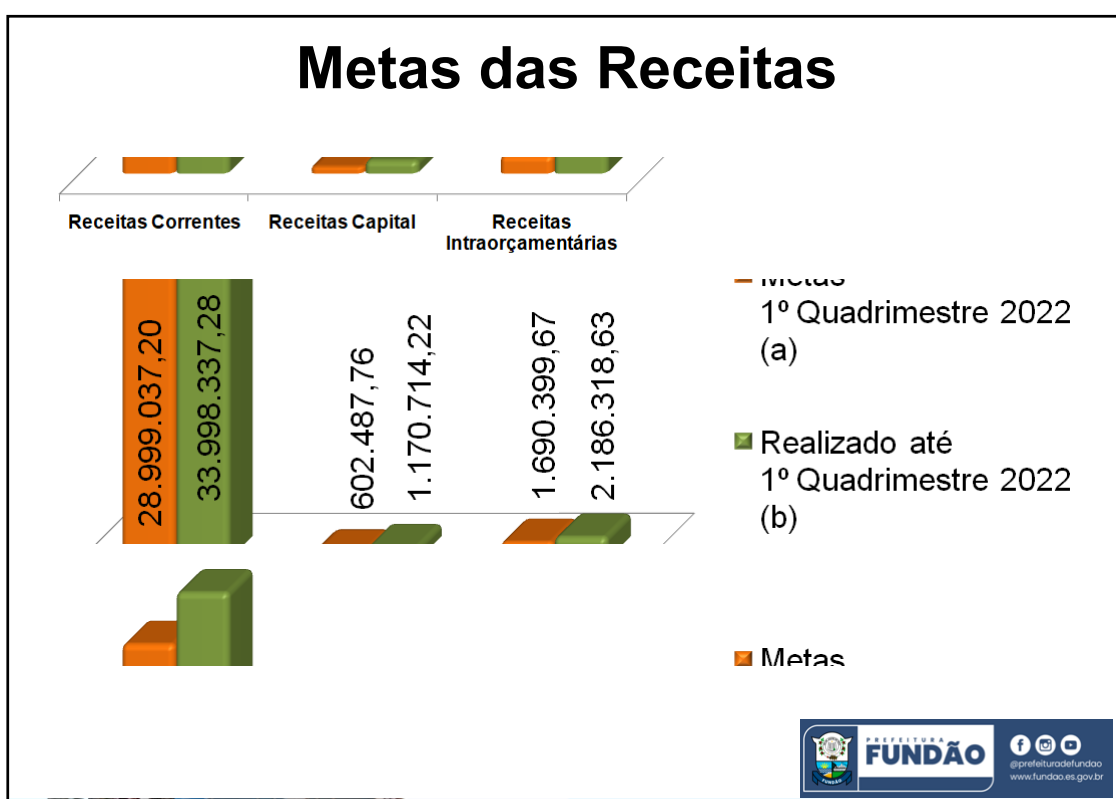
Metas das Receitas

Descrição	Metas 1º Quadrimestre 2022 (a)	Realizado até 1º Quadrimestre 2022 (b)	Diferença (c) = (b-a)
Receitas Correntes	28.999.037,20	33.998.337,28	4.999.300,08
Receitas Capital	602.487,76	1.170.714,22	568.226,46
Receitas Intraorçamentárias	1.690.399,67	2.186.318,63	495.918,96
TOTAL	31.291.924,63	37.355.370,13	6.063.445,50



META CUMPRIDA!!





DESPESAS



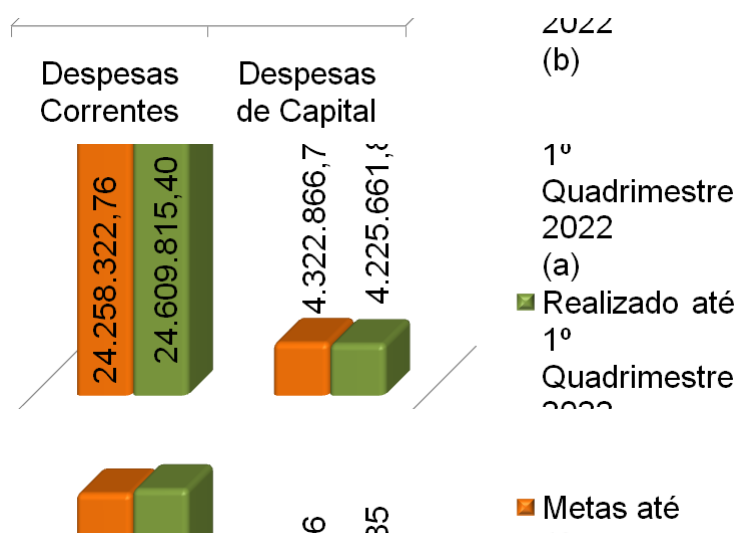
Metas das Despesas

Descrição	Metas até 1º Quadrimestre 2022 (a)	Realizado até 1º Quadrimestre 2022 (b)	Diferença (c) = (b-a)
Despesas Correntes	24.258.322,76	24.609.815,40	351.492,64
Despesas de Capital	4.322.866,76	4.225.661,85	-97.204,91
TOTAL	28.581.189,52	28.835.477,25	254.287,73

Obs.: As despesas realizadas refere-se aos valores liquidados até o 1º quadrimestre de 2022.



Metas das Despesas



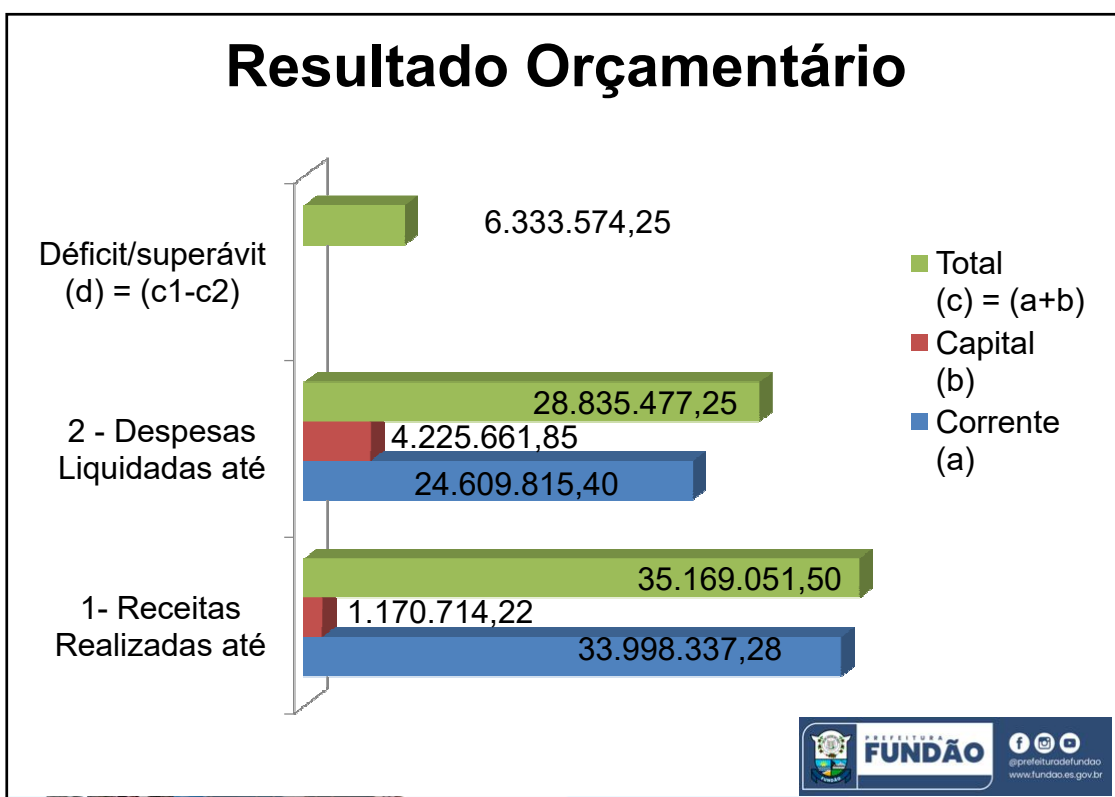
Resultado Orçamentário

Descrição	Corrente (a)	Capital (b)	Total (c) = (a+b)
1- Receitas Realizadas até	33.998.337,28	1.170.714,22	35.169.051,50
2 - Despesas Liquidadas até	24.609.815,40	4.225.661,85	28.835.477,25
Déficit/superávit (d) = (c1-c2)			6.333.574,25

O confronto das Receitas Arrecadadas com as Despesas Liquidadas no 1º quadrimestre de 2022 apresentam valores positivos, resultando em **Superávit de R\$ 6.333.574,25**.



Resultado Orçamentário



RELATÓRIO RESUMIDO DA EXECUÇÃO ORÇAMENTARIA - RREO



RREO – Balanço Orçamentário (Receitas)

ALIENAÇÃO DE BENS	100.000,00		0,00
TRANSFERÊNCIAS DE CAPITAL	1.707.470,12	1.170.714,22	68,56
RECEITAS (INTRA-ORÇAMENTÁRIAS) (III)	5.071.199,00	2.186.318,63	43,11
TOTAL DAS RECEITAS (IV) = (I + II + III)	89.000.000,00	37.355.370,13	41,97
IMPOSTOS, TAXAS E CONTRIBUIÇÕES DE MELHORIA	8.965.670,00	2.998.261,20	33,44
CONTRIBUIÇÕES	2.951.371,59	1.280.902,52	43,40
RECEITA PATRIMONIAL	856.540,58	1.617.647,26	188,86
TRANSFERÊNCIAS CORRENTES	69.118.224,71	28.042.636,88	40,57
OUTRAS RECEITAS CORRENTES	229.524,00	58.889,42	25,66
RECEITAS DE CAPITAL (II)	1.807.470,12	1.170.714,22	64,77
Receitas	Orçada 2022 (a)	Realizada até 1º Quadrimestre 2022 (b)	% Realizado (c) = (b/a) x 100
RECEITAS CORRENTES (I)	82.121.330,88	33.998.337,28	41,40

Da Receita Prevista para 2022, já foram arrecadadas **41,97%**.



RREO – Balanço Orçamentário (Despesas)

Despesas	Orçada 2022 (a)	Realizada até 1º Quadrimestre 2022 (b)	% Realizado (c) = (b/a) x 100
DESPESAS CORRENTES (I)	67.806.796,22	24.609.815,40	36,29
PESSOAL E ENCARGOS SOCIAIS	32.474.796,87	10.787.356,02	33,22
JUROS E ENCARGOS DA DÍVIDA	31.000,00	11.368,00	36,67
OUTRAS DESPESAS CORRENTES	35.300.999,35	13.811.091,38	39,12
DESPESAS DE CAPITAL (II)	12.968.609,78	4.225.661,85	32,58
INVESTIMENTOS	11.268.109,78	4.084.942,63	36,25
INVERSÕES FINANCEIRAS	0,00	0,00	
AMORTIZAÇÃO DE DÍVIDA	1.700.500,00	140.719,22	8,28
RESERVA DE CONTINGÊNCIA (III)	400.000,00	0,00	0,00
DESPESAS (INTRA- ORÇAMENTÁRIAS) (IV)	4.968.250,00	2.374.560,39	47,79
TOTAL DAS DESPESAS (V) = (I + II + III + IV)	86.143.656,00	31.210.037,64	36,23

Obs.: A despesa realizada refere-se aos valores liquidados até o 1º quadrimestre de 2022.



RREO – Aplicação em Educação

Descrição	Valor
Receita de Impostos	2.847.929,08
Receita de Transferências Constitucionais e Legais	14.241.038,89
Total Receita (I)	17.088.967,97
Despesas para Fins de Limite	4.388.925,51
Total Despesa (II)	4.388.925,51
Percentual Aplicado (mínimo Constitucional de 25%)	25,68

O mínimo de 25% de aplicação em educação é verificado no último bimestre do exercício, desta forma, ao atingir 25,68% no 1º quadrimestre o município está **CUMPRINDO** a exigência constitucional.



**META
CUMPRIDA!!**



PREFEITURA
FUNDÃO





 @prefeturadefundao
 www.fundao.es.gov.br

RREO – Aplicação em Educação

Descrição	Valor
Receitas Recebidas do FUNDEB	6.119.179,92
Despesa com Profissionais da Educação Básica	3.432.065,09
Percentual Aplicado (Mínimo de 70% do FUNDEB na Remuneração dos Profissionais da Educação Básica)	56,09
Outras Despesas	846.957,16
Percentual Aplicado (Máximo de 30% do FUNDEB em outras despesas da Educação Básica)	13,84
TOTAL DAS DESPESAS COM FUNDEB	4.279.022,25

Os percentuais do FUNDEB são verificados no último bimestre do exercício, sendo no mínimo de **70%**, e máximo de **30%**.



RREO – Aplicação em Saúde

Descrição	Valor
Receita de Impostos	2.847.929,08
Receita de Transferências Constitucionais e Legais	14.241.038,89
Total Receita (I)	17.088.967,97
Valor Aplicado em ASPS	4.799.364,64
Total Despesa (II)	4.799.364,64
Percentual Aplicado (mínimo Constitucional de 15%)	28,08

O mínimo de 15% de aplicação em saúde é verificado no último bimestre do exercício. Desta forma, ao atingir 28,08% no 1º quadrimestre o município está **CUMPRINDO** a exigência constitucional.



**META
CUMPRIDA!!**



RELATÓRIO DE GESTÃO FISCAL - RGF



RGF – Despesa com Pessoal

Descrição	Valor últimos 12 meses (mai 2021 a abr 2022)
Despesa Líquida com Pessoal	33.649.792,15
Receita Corrente Líquida Ajustada - RCL	96.812.269,73
Percentual Aplicado	34,76
LIMITE MÁXIMO (incisos I, II e III, art. 20 da LRF)	54,00
LIMITE PRUDENCIAL (parágrafo único do art. 22 da LRF)	51,30
LIMITE DE ALERTA (inciso II do § 1º do art. 59 da LRF)	48,60

O gasto com pessoal demonstra-se inferior aos limites fixados na Lei de Responsabilidade Fiscal (LRF).

Demonstrando que está **CUMPRINDO** o limite!



META CUMPRIDA!!



Dívida Fundada

Dívida Fundada	Saldo Anterior	Inscrição	Baixa	Saldo Atual
Parcelamento - IPRESF	2.910.358,96	711.428,22	684.089,14	2.937.698,04
Parcelamento - INSS	4.335.004,71	258.963,16	258.963,16	4.335.004,71
Parcelamento - PASEP	936.364,60	115.014,24	48.020,69	1.003.358,15
TOTAL DA DÍVIDA	8.181.728,27	1.085.405,62	991.072,99	8.276.060,90

O saldo apurado da Dívida Fundada até o 1º quadrimestre é de **R\$ 8.276.060,90**.



Consideração Final

Os resultados apresentados permitem concluir que as aplicações em Educação, Saúde e Pagamento da Dívida estão dentro das normas legais. Fica demonstrado assim, o cumprimento das metas fiscais estabelecidas, bem como o atendimento dos requisitos da Lei de Responsabilidade Fiscal 101/2000.



GRATIDÃO!

