

PREFEITURA DE
CONCEIÇÃO DO CASTELO

AUDIÊNCIA PÚBLICA: PRESTAÇÃO DE CONTAS DAS METAS FISCAIS

CONCEIÇÃO DO CASTELO/ES

1º QUADRIMESTRE DE 2025



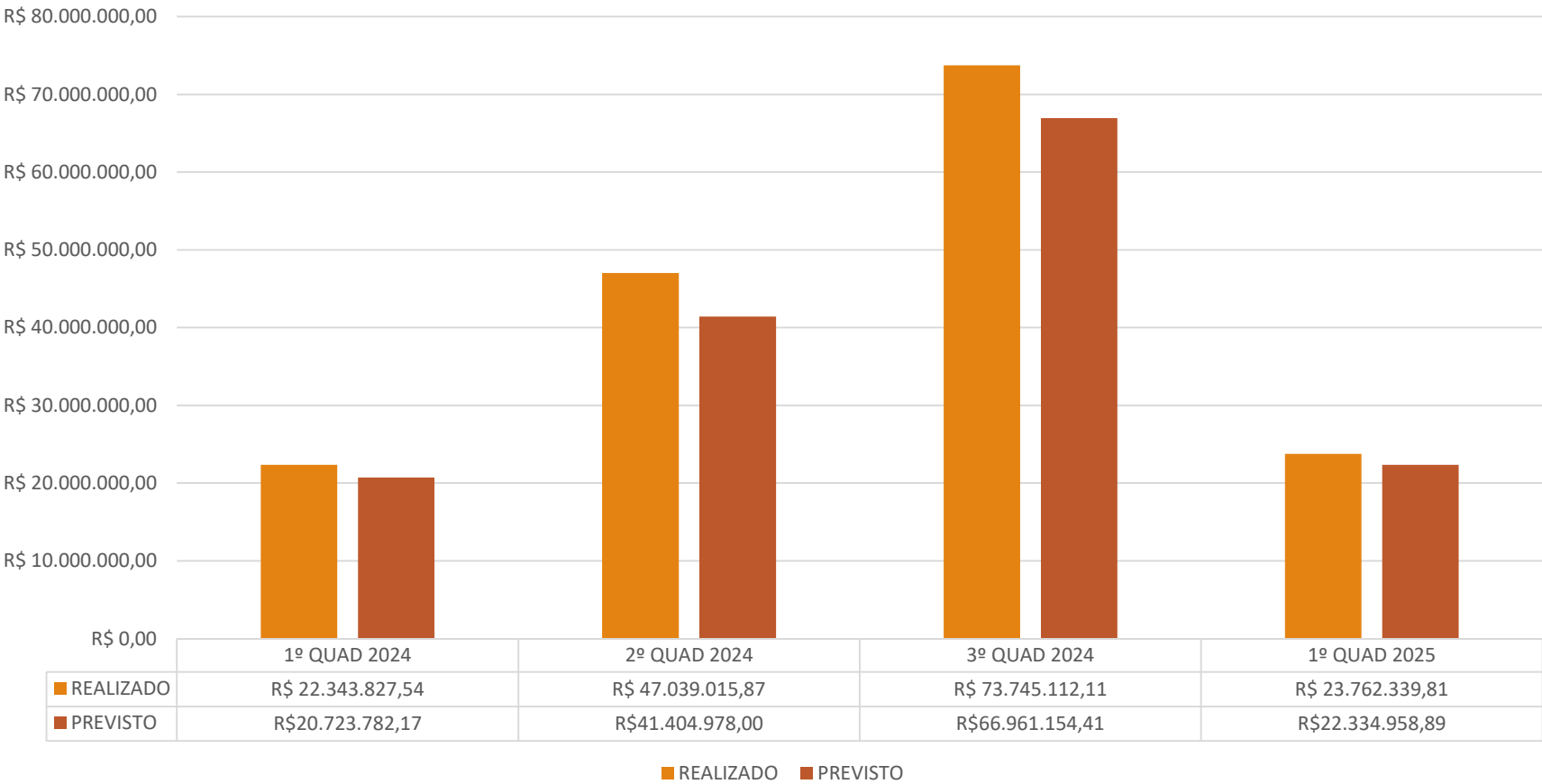
OBJETIVO DA AUDIÊNCIA

Demonstrar e avaliar o cumprimento das metas fiscais no 1º Quadrimestre do Exercício de 2025, conforme disposto no § 4º do artigo 9º da Lei de Responsabilidade Fiscal: “Até o final dos meses de maio, setembro e dezembro, o Poder Executivo demonstrará e avaliará o cumprimento das metas fiscais de cada quadrimestre, em audiência pública na comissão referida no § 1º do art. 166 da Constituição ou equivalente nas Casas Legislativas estaduais e municipais”.

RELATÓRIO

De acordo com os dados contábeis, o Município de Conceição do Castelo, através de sua administração atual está cumprindo o que estabelece na Lei de Responsabilidade Fiscal, sendo eles:

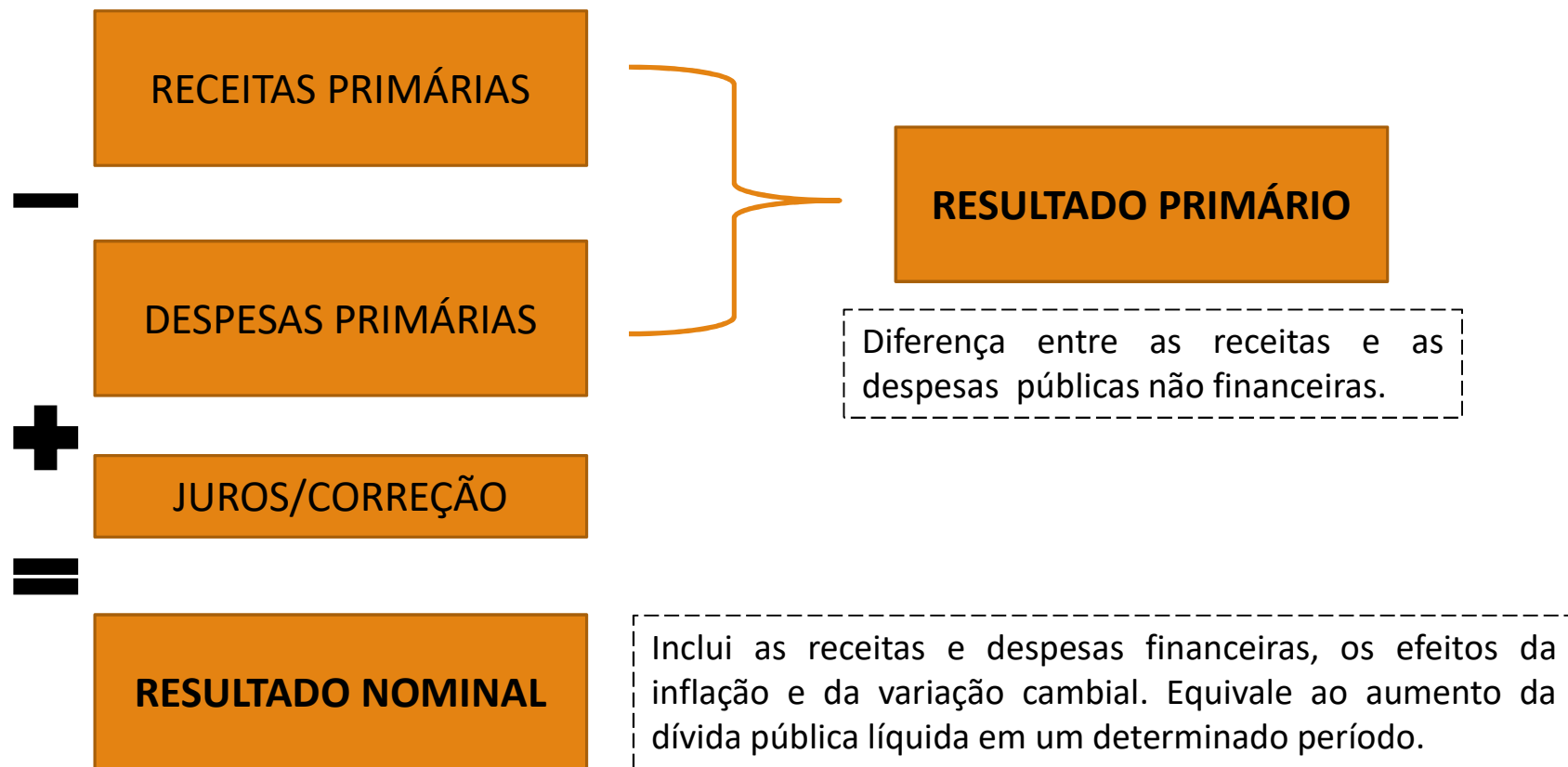
Receita Corrente Líquida – RCL



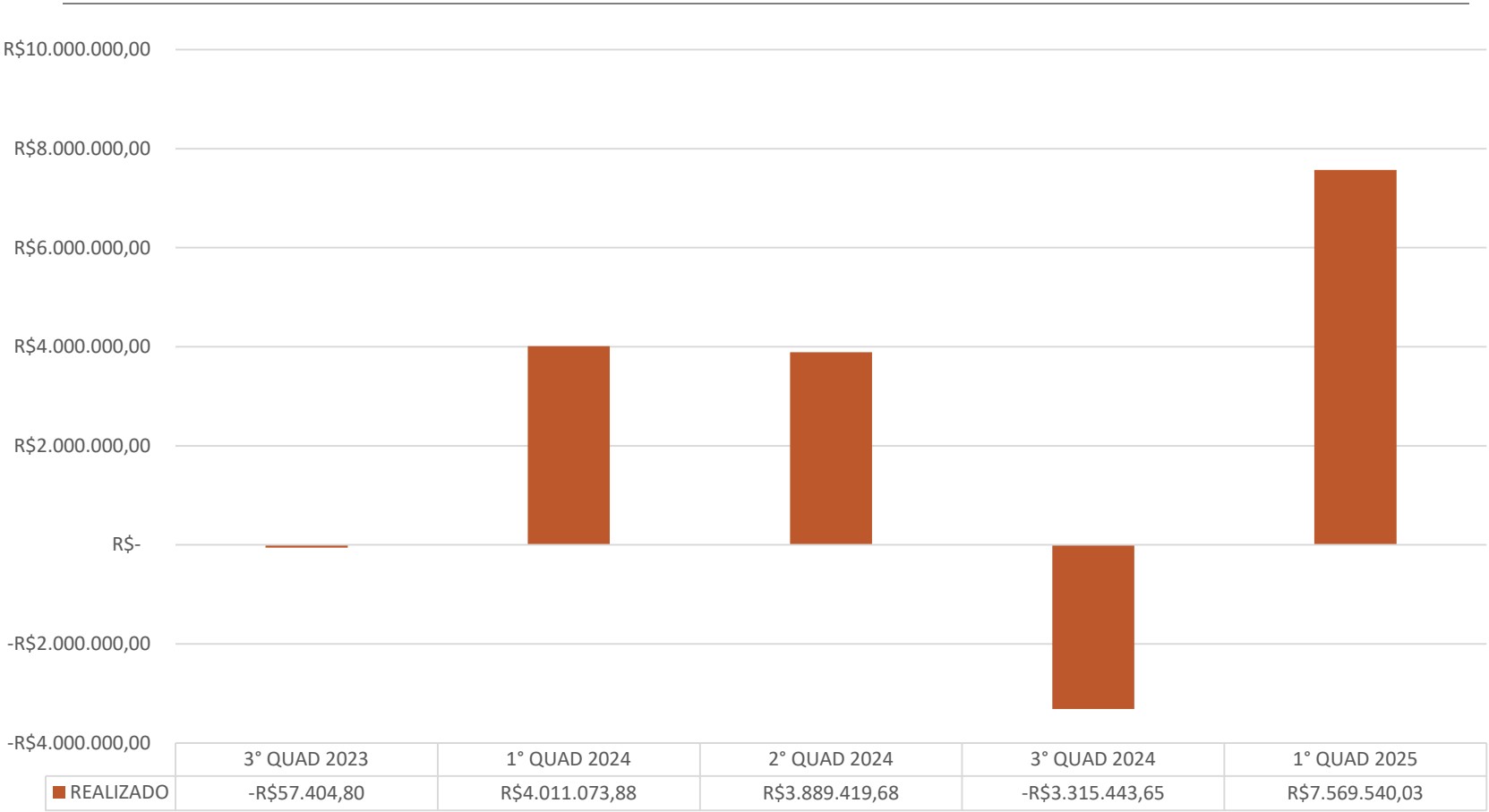
ESPECIFICAÇÃO	JAN/2025	FEV/2025	MAR/2025	ABR/2025
	6.105.540,62	6.665.793,58	7.279.630,67	6.769.467,30
RECEITAS CORRENTES (I)	234.281,33	371.833,23	316.772,36	346.736,94
Impostos, Taxas e Contribuições de Melhoria	3.736,92	5.334,17	4.097,33	3.280,65
IPTU	155.374,76	129.761,87	132.268,45	158.179,08
ISS		34.150,64	27.633,59	31.269,45
ITBI	69.836,71	143.398,66	119.436,57	136.828,49
IRRF	5.332,94	59.187,89	33.336,42	17.179,27
Outros Impostos, Taxas e Contribuições de Melhoria	64.488,25	59.744,79	66.690,88	65.659,34
Contribuições	151.237,75	172.701,79	170.467,84	200.622,08
Receita Patrimonial	151.237,75	172.701,79	170.467,84	200.622,08
Rendimentos de Aplicação Financeira				
Outras Receitas Patrimoniais				
Receita Agropecuária				
Receita Industrial				
Receita de Serviços	5.631.259,53	6.040.172,82	6.718.514,41	6.148.446,26
Transferências Correntes	1.903.998,17	2.554.945,71	1.682.549,27	1.709.757,18
Cota-Parte do FPM	1.689.262,36	1.413.888,75	1.747.465,87	1.651.395,51
Cota-Parte do ICMS	78.371,87	77.237,98	136.579,62	552.293,15
Cota-Parte do IPVA	47,96	216,18	447,55	774,24
Cota-Parte do ITR	17.715,53	20.054,10	21.839,50	20.504,76
Transferências da LC 61/1989	1.284.227,75	1.288.832,88	1.108.545,28	1.469.045,86
Transferências do FUNDEB	657.635,89	684.997,22	2.021.087,32	744.675,56
Outras Transferências Correntes	24.273,76	21.340,95	7.185,18	8.002,68
Outras Receitas Correntes	737.076,67	814.132,71	718.893,89	787.989,09
DEDUÇÕES (II)				
Contribuição do Servidor para o Plano de Previdência				
Compensação Financeira entre Regimes de Previdência				
Rendimentos de Aplicações de Recursos Previdenciários				
Dedução de Receita para Formação do FUNDEB	737.076,67	814.132,71	718.893,89	787.989,09
RECEITA CORRENTE LÍQUIDA (III) = (I - II)	5.368.463,95	5.851.660,87	6.560.736,78	5.981.478,21

TOTAL:
23.762.339,81

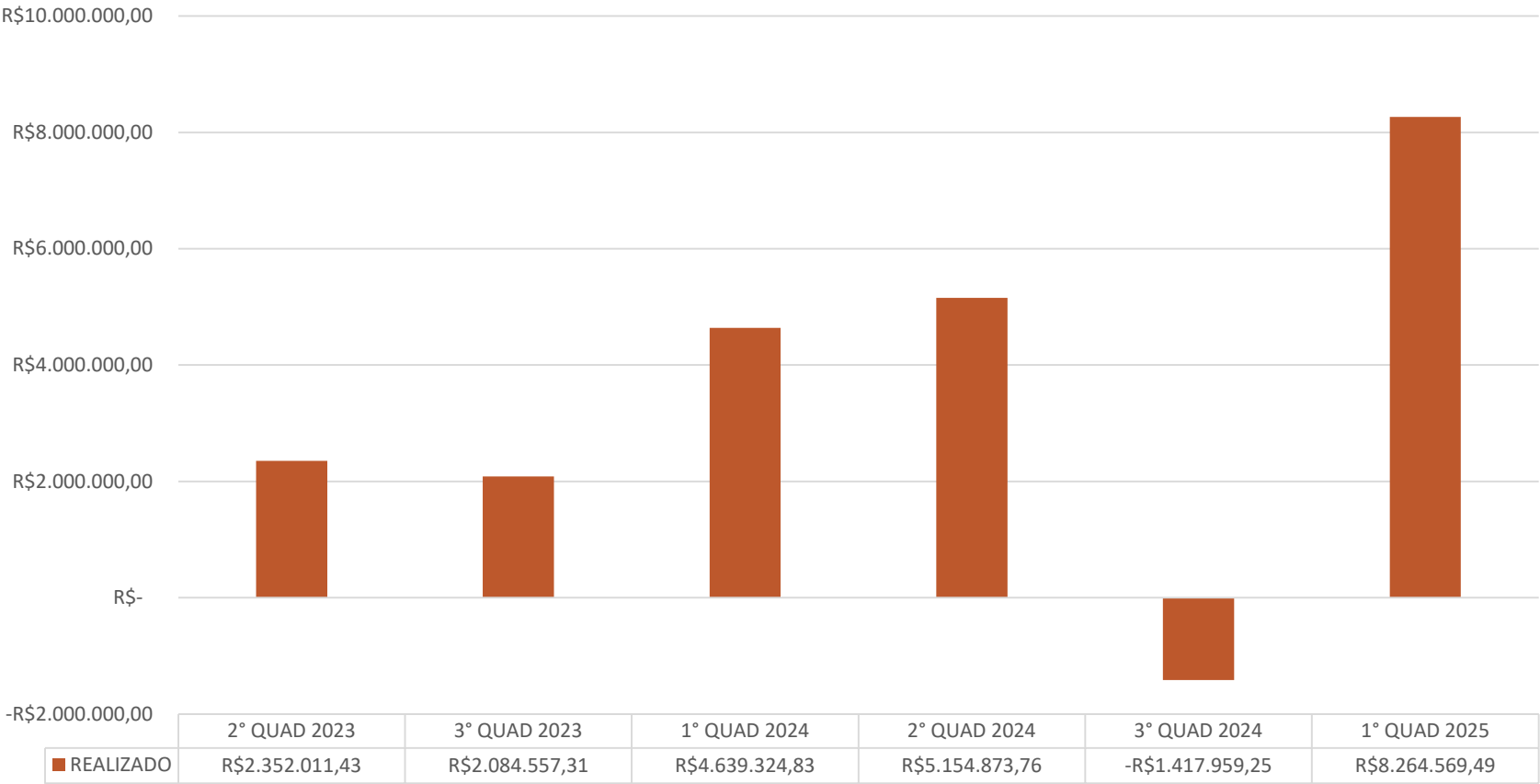
Resultado Primário e Nominal



Resultado Primário



Resultado Nominal



DESPESAS PRIMÁRIAS	DOTAÇÃO ATUALIZADA	Até o Período					
		DESPESAS EMPENHADAS	DESPESAS LIQUIDADAS	DESPESAS PAGAS (a)	RP PROC PAGOS (b)	RP NÃO PROC	
						LIQUIDADOS	PAGOS (c)
DESPESAS CORRENTES (EXCETO FONTES RPPS) (XVIII)	65.066.827,87	24.789.054,74	16.678.631,20	16.676.734,83	0,00	104.808,35	104.808,35
Pessoal e Encargos Sociais	36.449.437,89	10.232.004,72	9.927.634,06	9.927.634,06			
Juros e Encargos da Dívida (XIX)							
Outras Despesas Correntes	28.617.389,98	14.557.050,02	6.750.997,14	6.749.100,77		104.808,35	104.808,35
Transferências Constitucionais e Legais							
Demais Despesas Correntes	28.617.389,98	14.557.050,02	6.750.997,14	6.749.100,77		104.808,35	104.808,35
DESPESAS PRIMÁRIAS CORRENTES (EXCETO FONTES RPPS) (XX) = (XVIII - XIX)	65.066.827,87	24.789.054,74	16.678.631,20	16.676.734,83		104.808,35	104.808,35
DESPESAS PRIMÁRIAS CORRENTES (COM FONTES RPPS) (XXI)							
DESPESAS NÃO PRIMÁRIAS CORRENTES (COM FONTES RPPS) (XXII)							
DESPESAS DE CAPITAL (EXCETO FONTES RPPS) (XXIII)	4.161.705,97	1.976.320,49	570.172,95	570.172,95		1.280.984,73	1.280.984,73
Investimentos	4.161.405,97	1.976.320,49	570.172,95	570.172,95		1.280.984,73	1.280.984,73
Inversões Financeiras							
Concessão de Empréstimos e Financiamentos (XXIV)							
Aquisição de Título de Capital já Integralizado (XXV)							
Aquisição de Título de Crédito (XXVI)							
Demais Inversões Financeiras							
Amortização da Dívida (XXVII)	300,00						
DESPESAS PRIMÁRIAS DE CAPITAL (EXCETO FONTES RPPS) (XXVIII) = [XXIII - (XXIV + XXV + XXVI + XXVII)]	4.161.405,97	1.976.320,49	570.172,95	570.172,95		1.280.984,73	1.280.984,73
RESERVA DE CONTINGÊNCIA (XXIX)	1.005.000,00						
DESPESAS PRIMÁRIAS DE CAPITAL (COM FONTES RPPS) (XXX)							
DESPESAS NÃO PRIMÁRIAS DE CAPITAL (COM FONTES RPPS) (XXXI)							
DESPESA PRIMÁRIA TOTAL (XXXII) = (XX + XXI + XXVIII + XXIX + XXX)	70.233.233,84	26.765.375,23	17.248.804,15	17.246.907,78		1.385.793,08	1.385.793,08
DESPESA PRIMÁRIA TOTAL (EXCETO FONTES RPPS) (XXXIII) = (XX + XXVIII + XXXI)	70.233.233,84	26.765.375,23	17.248.804,15	17.246.907,78		1.385.793,08	1.385.793,08

RESULTADO PRIMÁRIO (COM RPPS) - Acima da Linha (XXXIV) = [XVIIa - (XXXIIIa + XXXIIIb + XXXIIIc)]	7.569.540,03
RESULTADO PRIMÁRIO (SEM RPPS) - Acima da Linha (XXXV) = [XVIIa - (XXXIIIa + XXXIIIb + XXXIIIc)]	7.569.540,03

META FISCAL PARA O RESULTADO PRIMÁRIO	VALOR CORRENTE
Meta fixada no Anexo de Metas Fiscais da LDO para o exercício de referência	(2.187.787,00)

JUROS NOMINAIS	Até o Período
	VALOR INCORRIDO
Juros, Encargos e Variações Monetárias Ativos (Exceto RPPS) (XXXVI)	695.029,46
Juros, Encargos e Variações Monetárias Passivos (Exceto RPPS) (XXXVII)	

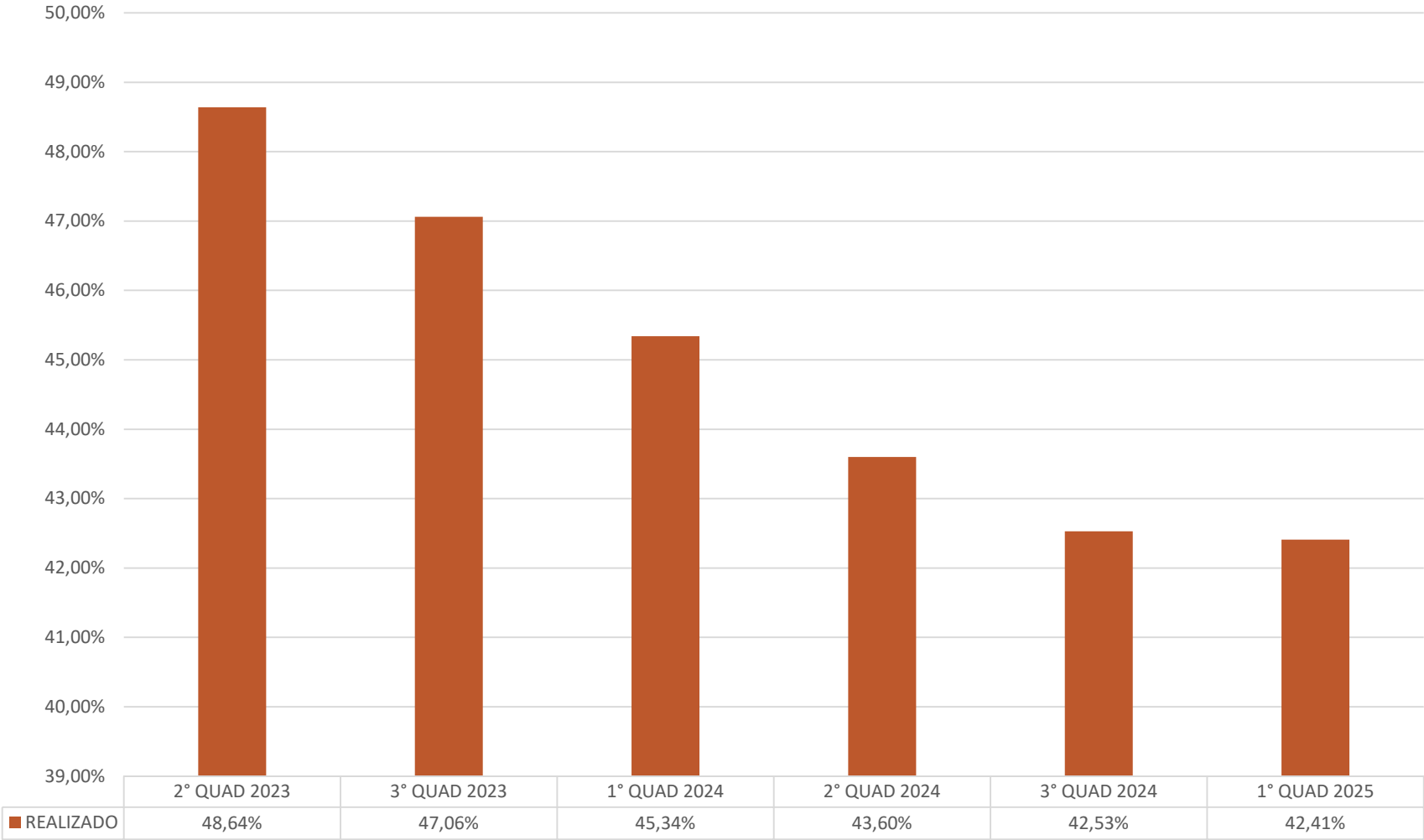
RESULTADO NOMINAL (SEM RPPS) - Acima da Linha (XXXVIII) = XXXV + (XXXVI - XXXVII)	8.264.569,49
--	---------------------

Despesa com Pessoal

O município aplicou o percentual de 42,41% em despesa com pessoal. De acordo com a Lei de Responsabilidade Fiscal (Lei 101/2000, art. 20 inciso III, letra b), o limite é de 54% para os municípios.

“Art. 23. Se a despesa total com pessoal, do Poder ou órgão referido no art. 20, ultrapassar os limites definido no mesmo artigo, sem prejuízo das medidas previstas no art. 22, o percentual excedente terá de ser eliminado nos dois quadrimestres seguintes, sendo pelo menos um terço no primeiro, adotando-se, entre outras, as providencias previstas nos §§ 3º e 4º do art. 169 da Constituição”.

Despesa com Pessoal



Educação

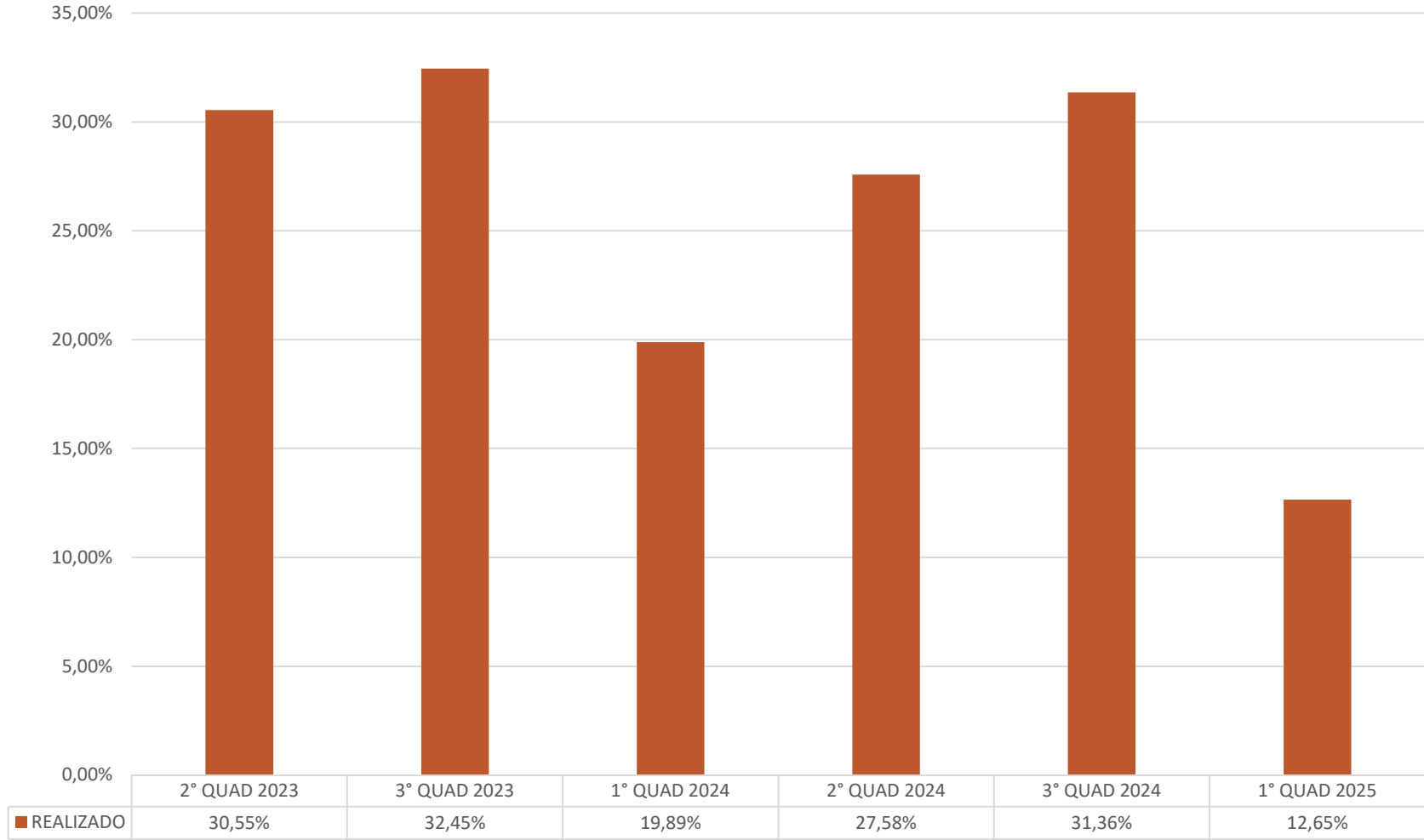
O percentual de aplicação com Educação está dentro do Limite Constitucional (25%), conforme esta sendo demonstrado nos dados contábeis:

Com a manutenção da educação (MDE) a municipalidade aplicou R\$ 1.994.902,53, atingindo um percentual de 12,65%.

APURAÇÃO DO LIMITE MÍNIMO CONSTITUCIONAL ^{2 e 5}	VALOR EXIGIDO (z)	VALOR APLICADO (aa)	% APLICADO (ab)
29- APLICAÇÃO EM MDE SOBRE A RECEITA RESULTANTE DE IMPOSTOS	3.943.644,21	1.994.902,53	12,65

O valor do FUNDEB transferido neste período foi de R\$ 4.286.265,56.

Educação



Saúde

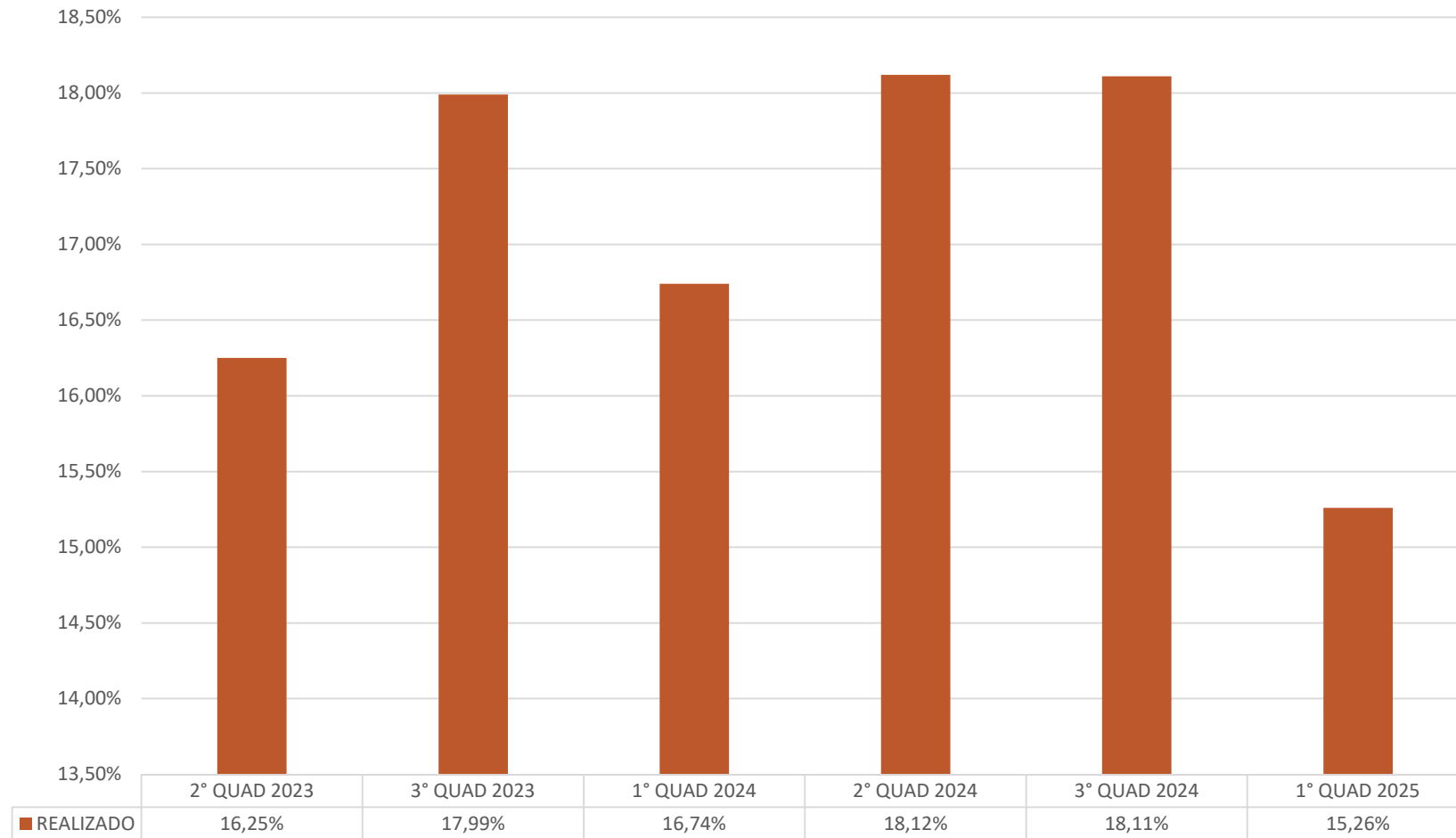
A aplicação do percentual de Saúde está sendo cumprido, conforme demonstrado nos dados contábeis:

A Receita de Impostos e Transferências foi de R\$ 16.459.663,77 e foi aplicado na Saúde uma despesa liquidada no valor de R\$ 2.511.376,85, com recursos próprios, equivalentes a 15,26% (o mínimo previsto é de 15%).

Saúde

<u>APURAÇÃO DO CUMPRIMENTO DO LIMITE MÍNIMO PARA APLICAÇÃO EM ASPS</u>	DESPESAS EMPENHADAS (d)	DESPESAS LIQUIDADAS (e)	DESPESAS PAGAS (f)
Total das Despesas com ASPS (XII) = (XI)	5.093.995,72	2.511.376,85	2.511.376,85
(-) Restos a Pagar Não Processados Inscritos Indevidamente no Exercício sem Disponibilidade Financeira (XIII)			
(-) Despesas Custeadas com Recursos Vinculados à Parcela do Percentual Mínimo que não foi Aplicada em ASPS em Exercícios Anteriores (XIV)			
(-) Despesas Custeadas com Disponibilidade de Caixa Vinculada aos Restos a Pagar Cancelados (XV)			
(=) VALOR APLICADO EM ASPS (XVI) = (XII - XIII - XIV - XV)	5.093.995,72	2.511.376,85	2.511.376,85
Despesa Mínima a ser Aplicada em ASPS (XVII) = (III) x 15% (LC 141/2012)			2.468.949,57
Despesa Mínima a ser Aplicada em ASPS (XVII) = (III) x % (Lei Orgânica Municipal)			
Diferença entre o Valor Aplicado e a Despesa Mínima a ser Aplicada (XVIII) = (XVI (d ou e) - XVII) ¹	2.625.046,15	42.427,28	42.427,28
Limite não Cumprido (XIX) = (XVIII) (Quando valor for inferior a zero)			
PERCENTUAL DA RECEITA DE IMPOSTOS E TRANSFERÊNCIAS CONSTITUCIONAIS E LEGAIS APLICADO EM ASPS (XVI / III)*100 (mínimo de 15% conforme LC n° 141/2012 ou % da Lei Orgânica Municipal)	30,95	15,26	

Saúde



AGRADECEMOS A PARTICIPAÇÃO!

Em casos de dúvidas ou sugestões:

pmcccontabilidade@gmail.com

ouvidoria@conceicaodocastelo.es.gov.br





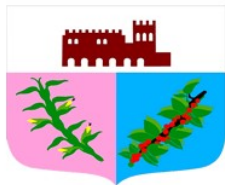
ATA 001/2025

Às nove horas do dia vinte e oito de maio de Dois Mil e vinte e Cinco, no auditório da Secretaria Municipal de Educação de Conceição do Castelo, reuniram-se por convocação da Secretária Municipal de Finanças. Aberta a reunião, foi apresentada a Prestação de Contas das Metas Fiscais referente ao 1º Quadrimestre de 2025 conforme disposto no §4º do artigo 9º da Lei de Responsabilidade Fiscal pelo Contador Hugo Bissoli Spadetto. Foi apresentado os dados contábeis: Receita Corrente Líquida apurada nos primeiros quatro meses do ano no total de R\$ 23.762.339,81, Resultado Nominal de R\$ 7.569.540,03 e Resultado Primário de R\$ 8.264.569,49; Limite de gastos com Pessoal em percentual foi de 42,41% ficando abaixo do limite de alerta que é de 54%; percentual de aplicação dos recursos com a Educação foi de 12,65% que representa um gasto de R\$ 1.994.902,53, total transferido com FUNDEB R\$ 4.286.265,56; percentual de aplicação dos recursos na área da Saúde foi de R\$ 15,26%, que representa um gasto de R\$ 2.511.376,85. Sem mais assunto a tratar foi encerrada a presente ata que segue assinada pelos presentes.





AVALIA – 1º QUADRIMESTRE 2025

Sup. B. Padetto
Mellus de Vargas Ferreira
Cláudio Eduardo Silva
FRANCISCO COSTA DE ANDRADE - *[Signature]*



PREFEITURA DE CONCEIÇÃO DO CASTELO



O MUNICÍPIO ▾

INSTITUCIONAL ▾

LICITAÇÃO

SERVIÇOS ▾

LEGISLAÇÃO ▾

TRANSPARÊNCIA ▾

GOVERNO DIGITAL ▾

COMUNICAÇÃO ▾

 / [notícia](#) / [Convite](#)

CONVITE

A Prefeitura Municipal de Conceição do Castelo, por meio da Secretaria Municipal de Finanças, convida todos os munícipes, vereadores e autoridades locais, para participarem da reunião de Prestação de Contas das Metas Fiscais referentes ao 1º quadrimestre de 2025. O encontro será realizado no próximo dia 28, às 09 horas, no auditório da Secretaria Municipal de Educação.

Data de Publicação: quarta-feira, 14 de maio de 2025



conceicaodocastelo

Conceição do Castelo, Espírito Santo



CONVITE

A Secretaria Municipal de Finanças, convida a
Todos os Munícipes, Vereadores e autoridades,
para participarem da Reunião de **Prestação de
Contas das Metas Fiscais referentes ao
1º Quadrimestre de 2025.**

Quarta-Feira, 28 de Maio de 2025.

Local: Auditório da Secretaria Municipal de Educação

Horário: a partir das 09:00 horas

Sua presença é muito importante!



and others

May 14



PREFEITURA DE
CONCEIÇÃO DO CASTELO

AUDIÊNCIA PÚBLICA: PRESTAÇÃO DE CONTAS DAS METAS FISCAIS

CONCEIÇÃO DO CASTELO/ES
1º QUADRIMESTRE DE 2025



LL AUDIO



