

PREFEITURA DE  
**CONCEIÇÃO DO CASTELO**

# **AUDIÊNCIA PÚBLICA: PRESTAÇÃO DE CONTAS DAS METAS FISCAIS**

---

CONCEIÇÃO DO CASTELO/ES

2º QUADRIMESTRE DE 2025



# OBJETIVO DA AUDIÊNCIA

---

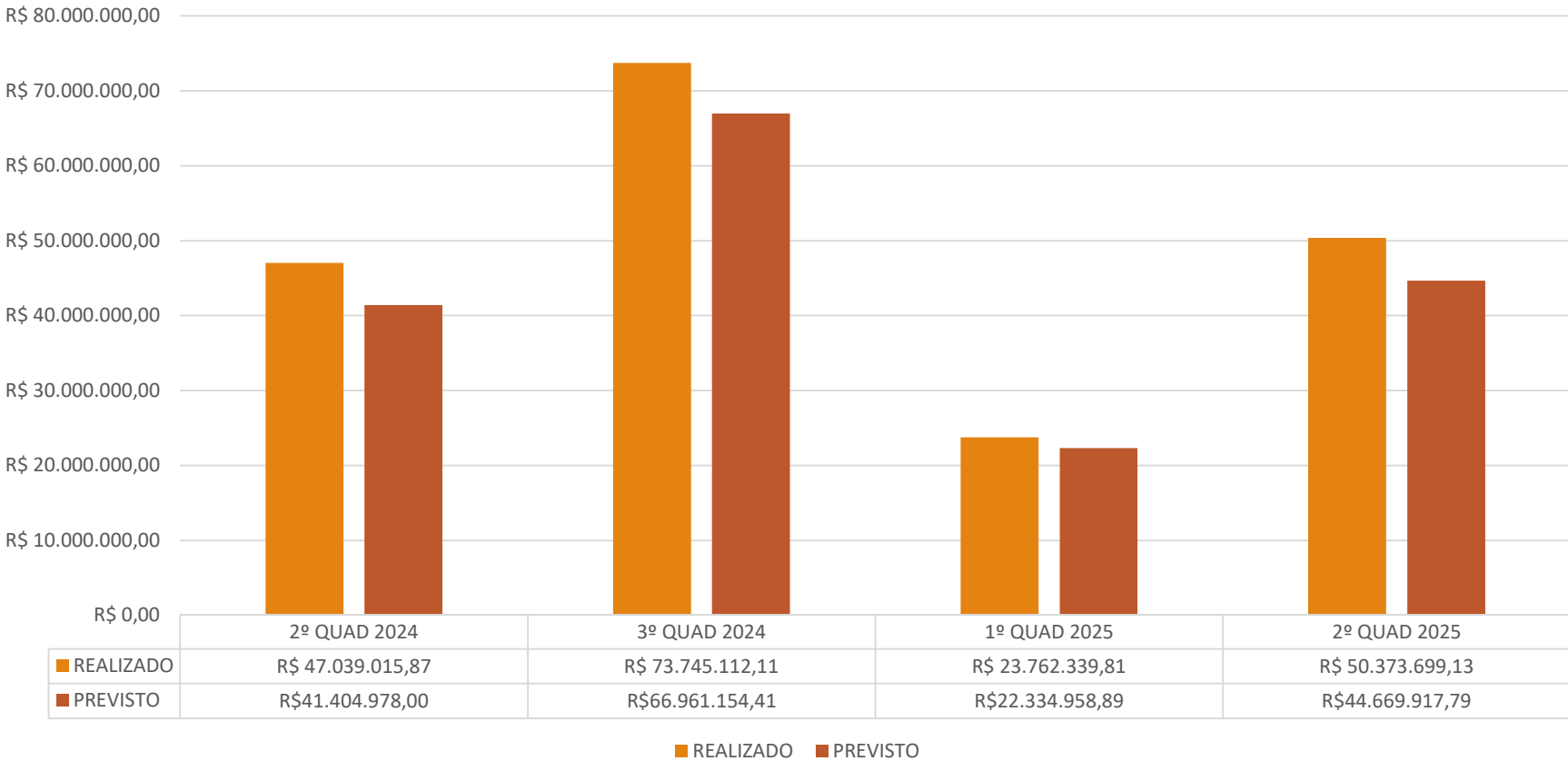
Demonstrar e avaliar o cumprimento das metas fiscais no 2º Quadrimestre do Exercício de 2025, conforme disposto no § 4º do artigo 9º da Lei de Responsabilidade Fiscal: “Até o final dos meses de maio, setembro e dezembro, o Poder Executivo demonstrará e avaliará o cumprimento das metas fiscais de cada quadrimestre, em audiência pública na comissão referida no § 1º do art. 166 da Constituição ou equivalente nas Casas Legislativas estaduais e municipais”.

# RELATÓRIO

---

De acordo com os dados contábeis, o Município de Conceição do Castelo, através de sua administração atual está cumprindo o que estabelece na Lei de Responsabilidade Fiscal, sendo eles:

# Receita Corrente Líquida – RCL

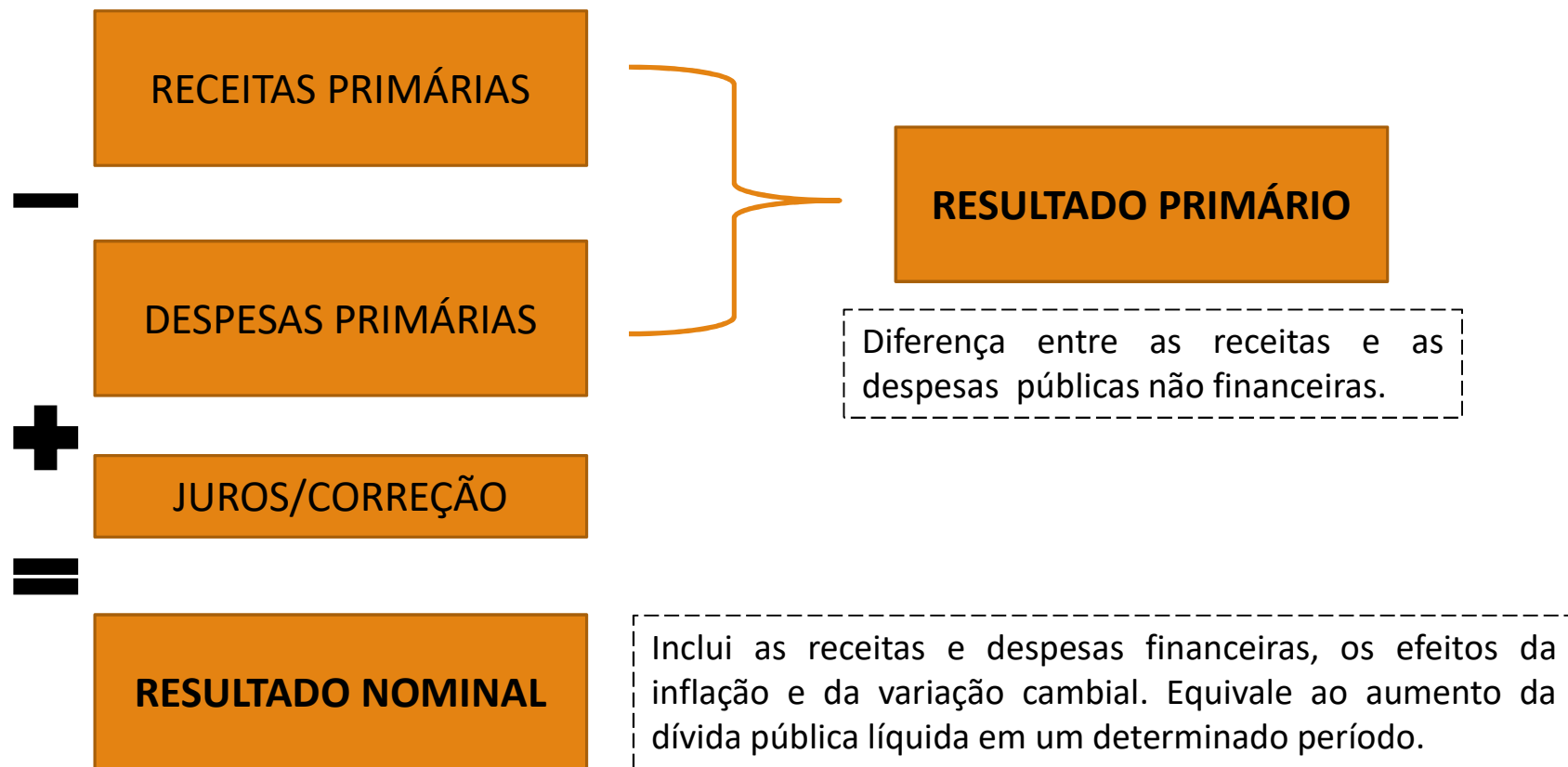


ESPECIFICAÇÃO	MAI/2025	JUN/2025	JUL/2025	AGO/2025
<b>RECEITAS CORRENTES (I)</b>	<b>7.000.920,76</b>	<b>8.358.574,00</b>	<b>7.931.560,68</b>	<b>6.399.959,66</b>
Impostos, Taxas e Contribuições de Melhoria	569.194,33	946.354,57	448.641,02	572.836,51
IPTU	7.212,41	542.083,76	70.965,31	27.430,52
ISS	328.810,01	164.314,81	165.190,10	328.510,28
ITBI	89.333,28	57.770,15	29.810,20	41.994,46
IRRF	122.825,07	128.947,35	152.124,40	158.327,67
Outros Impostos, Taxas e Contribuições de Melhoria	21.013,56	53.238,50	30.551,01	16.573,58
Contribuições	66.999,94	69.939,86	59.983,88	65.786,87
Receita Patrimonial	199.213,03	247.779,60	259.882,72	248.136,54
Rendimentos de Aplicação Financeira	199.213,03	247.779,60	259.882,72	248.136,54
Outras Receitas Patrimoniais				
Receita Agropecuária				
Receita Industrial				
Receita de Serviços				
Transferências Correntes	6.158.791,70	7.090.936,97	7.159.313,95	5.505.136,97
Cota-Parte do FPM	2.181.037,69	2.240.225,37	2.355.224,02	1.815.371,67
Cota-Parte do ICMS	1.761.109,76	1.734.375,23	1.922.831,07	1.753.611,00
Cota-Parte do IPVA	178.223,48	117.161,90	122.282,15	93.930,64
Cota-Parte do ITR	106,62	183,58	180,26	1.096,37
Transferências da LC 61/1989	19.920,79	22.678,24	25.009,24	21.492,91
Transferências do FUNDEB	1.326.134,84	1.054.101,36	1.668.865,79	1.302.190,23
Outras Transferências Correntes	692.258,52	1.922.211,29	1.064.921,42	517.444,15
Outras Receitas Correntes	6.721,76	3.563,00	3.739,11	8.062,77
<b>DEDUÇÕES (II)</b>	<b>827.167,32</b>	<b>824.102,65</b>	<b>689.246,19</b>	<b>738.959,62</b>
Contribuição do Servidor para o Plano de Previdência				
Compensação Financeira entre Regimes de Previdência				
Rendimentos de Aplicações de Recursos Previdenciários				
Dedução de Receita para Formação do FUNDEB	827.167,32	824.102,65	689.246,19	738.959,62
<b>RECEITA CORRENTE LÍQUIDA (III) = (I - II)</b>	<b>6.173.753,44</b>	<b>7.534.471,35</b>	<b>7.242.314,49</b>	<b>5.661.000,04</b>

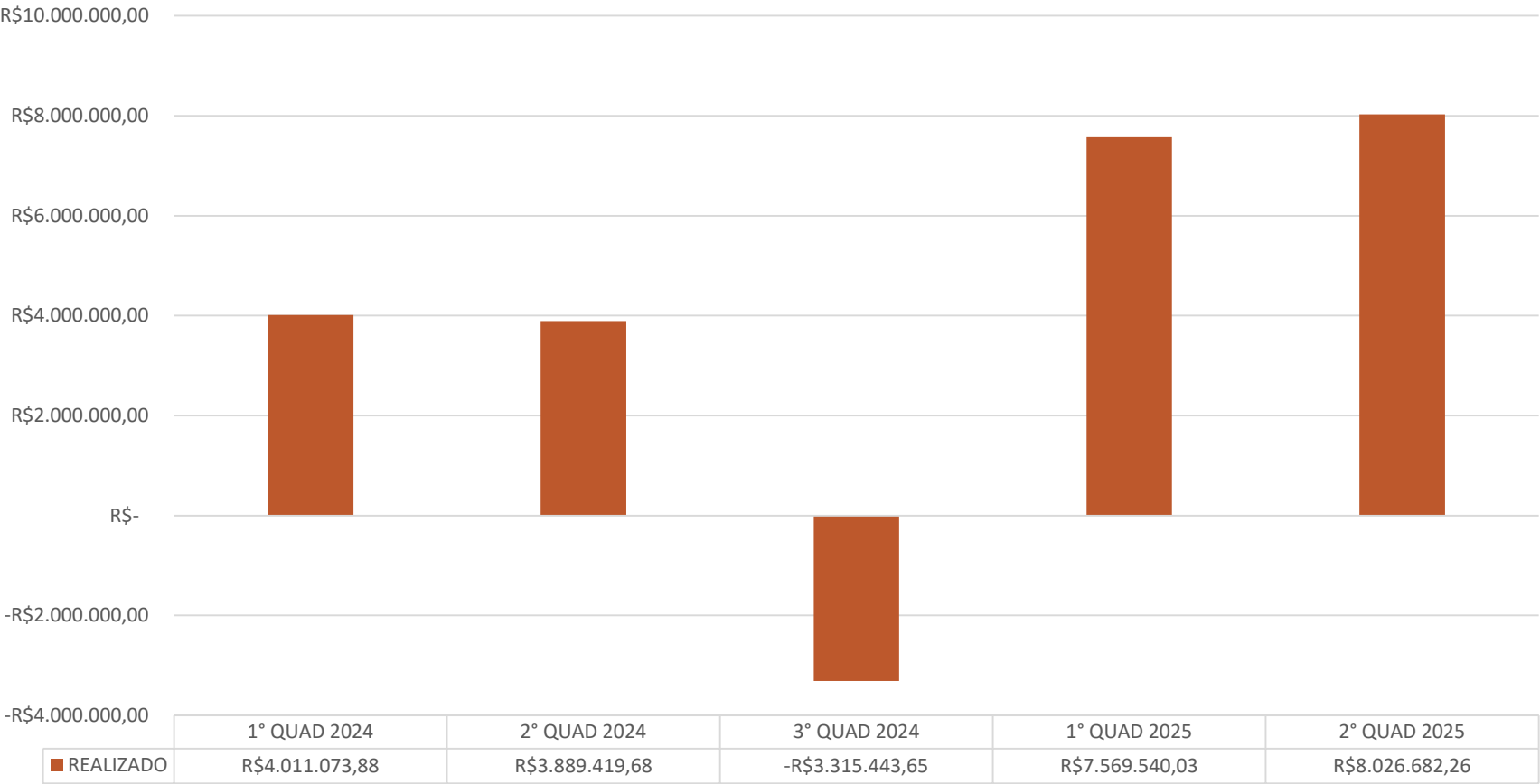
**TOTAL:**  
**26.611.359,32**

# Resultado Primário e Nominal

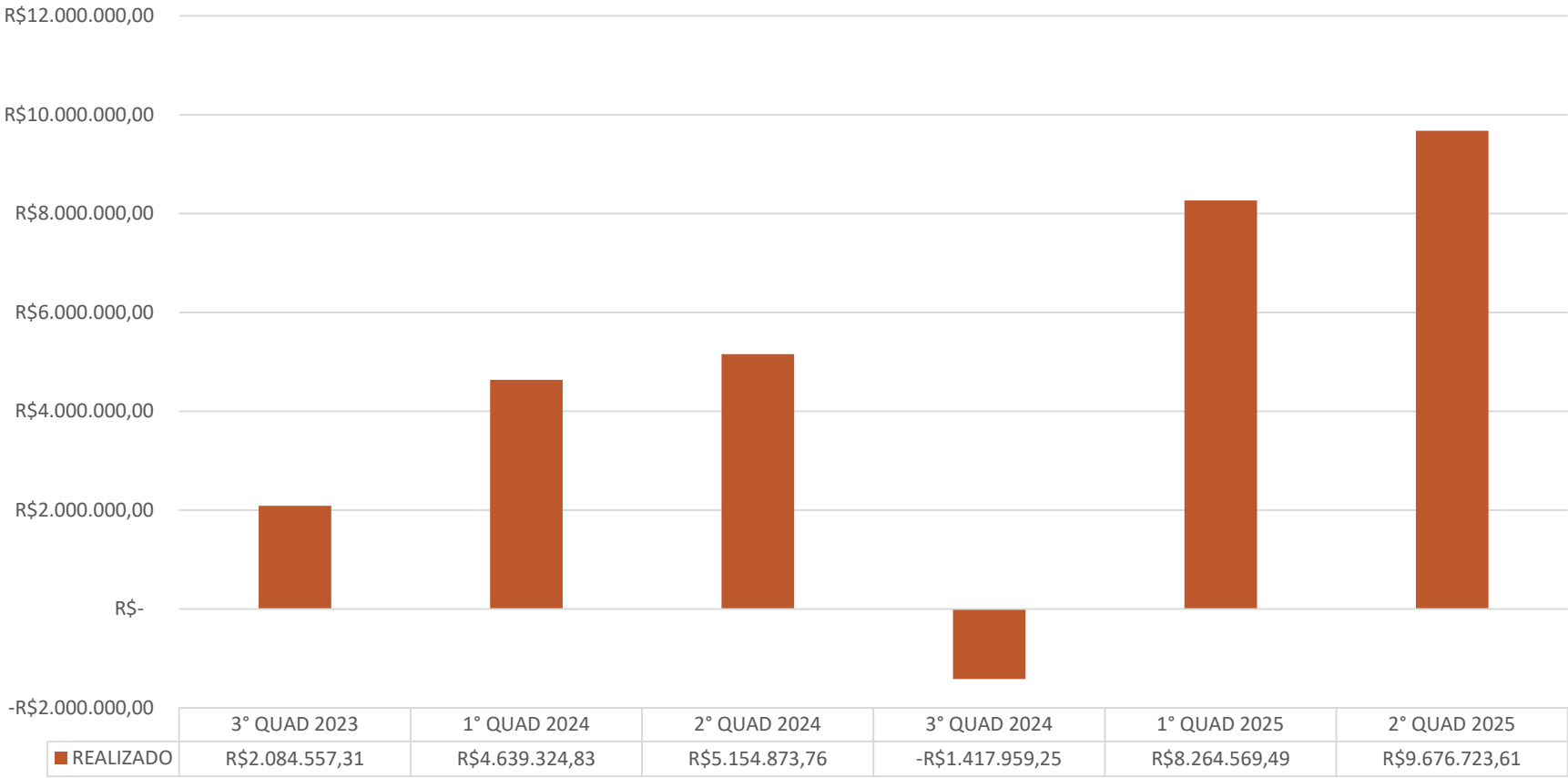
---



# Resultado Primário



# Resultado Nominal





DESPESAS PRIMÁRIAS	DOTAÇÃO ATUALIZADA	Até o Período					
		DESPESAS EMPENHADAS	DESPESAS LIQUIDADAS	DESPESAS PAGAS (a)	RP PROC PAGOS (b)	RP NÃO PROC	
						LIQUIDADOS	PAGOS (c)
<b>DESPESAS CORRENTES (EXCETO FONTES RPPS) (XVIII)</b>	<b>70.634.517,91</b>	<b>47.718.782,62</b>	<b>40.479.699,31</b>	<b>40.249.765,86</b>	<b>0,00</b>	<b>141.710,78</b>	<b>141.710,78</b>
Pessoal e Encargos Sociais	36.471.920,94	21.546.415,22	21.326.560,49	21.326.560,49			
Juros e Encargos da Dívida (XIX)							
Outras Despesas Correntes	34.162.596,97	26.172.367,40	19.153.138,82	18.923.205,37		141.710,78	141.710,78
Transferências Constitucionais e Legais							
Demais Despesas Correntes	34.162.596,97	26.172.367,40	19.153.138,82	18.923.205,37		141.710,78	141.710,78
<b>DESPESAS PRIMÁRIAS CORRENTES (EXCETO FONTES RPPS) (XX) = (XVIII - XIX)</b>	<b>70.634.517,91</b>	<b>47.718.782,62</b>	<b>40.479.699,31</b>	<b>40.249.765,86</b>		<b>141.710,78</b>	<b>141.710,78</b>
<b>DESPESAS PRIMÁRIAS CORRENTES (COM FONTES RPPS) (XXI)</b>							
<b>DESPESAS NÃO PRIMÁRIAS CORRENTES (COM FONTES RPPS) (XXII)</b>							
<b>DESPESAS DE CAPITAL (EXCETO FONTES RPPS) (XXIII)</b>	<b>6.447.117,00</b>	<b>4.713.554,65</b>	<b>2.447.164,03</b>	<b>2.447.164,03</b>		<b>1.920.341,06</b>	<b>1.920.341,06</b>
Investimentos	6.447.117,00	4.713.554,65	2.447.164,03	2.447.164,03		1.920.341,06	1.920.341,06
Inversões Financeiras							
Concessão de Empréstimos e Financiamentos (XXIV)							
Aquisição de Título de Capital já Integralizado (XXV)							
Aquisição de Título de Crédito (XXVI)							
Demais Inversões Financeiras							
Amortização da Dívida (XXVII)							
<b>DESPESAS PRIMÁRIAS DE CAPITAL (EXCETO FONTES RPPS) (XXVIII) = [XXIII - (XXIV + XXV + XXVI + XXVII)]</b>	<b>6.447.117,00</b>	<b>4.713.554,65</b>	<b>2.447.164,03</b>	<b>2.447.164,03</b>		<b>1.920.341,06</b>	<b>1.920.341,06</b>
<b>RESERVA DE CONTINGÊNCIA (XXIX)</b>	<b>1.005.000,00</b>						
<b>DESPESAS PRIMÁRIAS DE CAPITAL (COM FONTES RPPS) (XXX)</b>							
<b>DESPESAS NÃO PRIMÁRIAS DE CAPITAL (COM FONTES RPPS) (XXXI)</b>							
<b>DESPESA PRIMÁRIA TOTAL (XXXII) = (XX + XXI + XXVIII + XXIX + XXX)</b>	<b>78.086.634,91</b>	<b>52.432.337,27</b>	<b>42.926.863,34</b>	<b>42.696.929,89</b>		<b>2.062.051,84</b>	<b>2.062.051,84</b>
<b>DESPESA PRIMÁRIA TOTAL (EXCETO FONTES RPPS) (XXXIII) = (XX + XXVIII + XXIX)</b>	<b>78.086.634,91</b>	<b>52.432.337,27</b>	<b>42.926.863,34</b>	<b>42.696.929,89</b>		<b>2.062.051,84</b>	<b>2.062.051,84</b>

<b>RESULTADO PRIMÁRIO (COM RPPS) - Acima da Linha (XXXIV) = [XV Ia - (XXXIIa + XXXIIb + XXXIIc)]</b>	<b>8.026.682,26</b>
<b>RESULTADO PRIMÁRIO (SEM RPPS) - Acima da Linha (XXXV) = [XVIIa - (XXXIIIa + XXXIIIb + XXXIIIc)]</b>	<b>8.026.682,26</b>

<b>META FISCAL PARA O RESULTADO PRIMÁRIO</b>	<b>VALOR CORRENTE</b>
Meta fixada no Anexo de Metas Fiscais da LDO para o exercício de referência	(2.226.687,32)

JUROS NOMINAIS	Até o Período
	VALOR INCORRIDO
Juros, Encargos e Variações Monetárias Ativos (Exceto RPPS) (XXXVI)	1.650.041,35
Juros, Encargos e Variações Monetárias Passivos (Exceto RPPS) (XXXVII)	

<b>RESULTADO NOMINAL (SEM RPPS) - Acima da Linha (XXXVIII) = XXXV + (XXXVI - XXXVII)</b>	<b>9.676.723,61</b>
--	---------------------

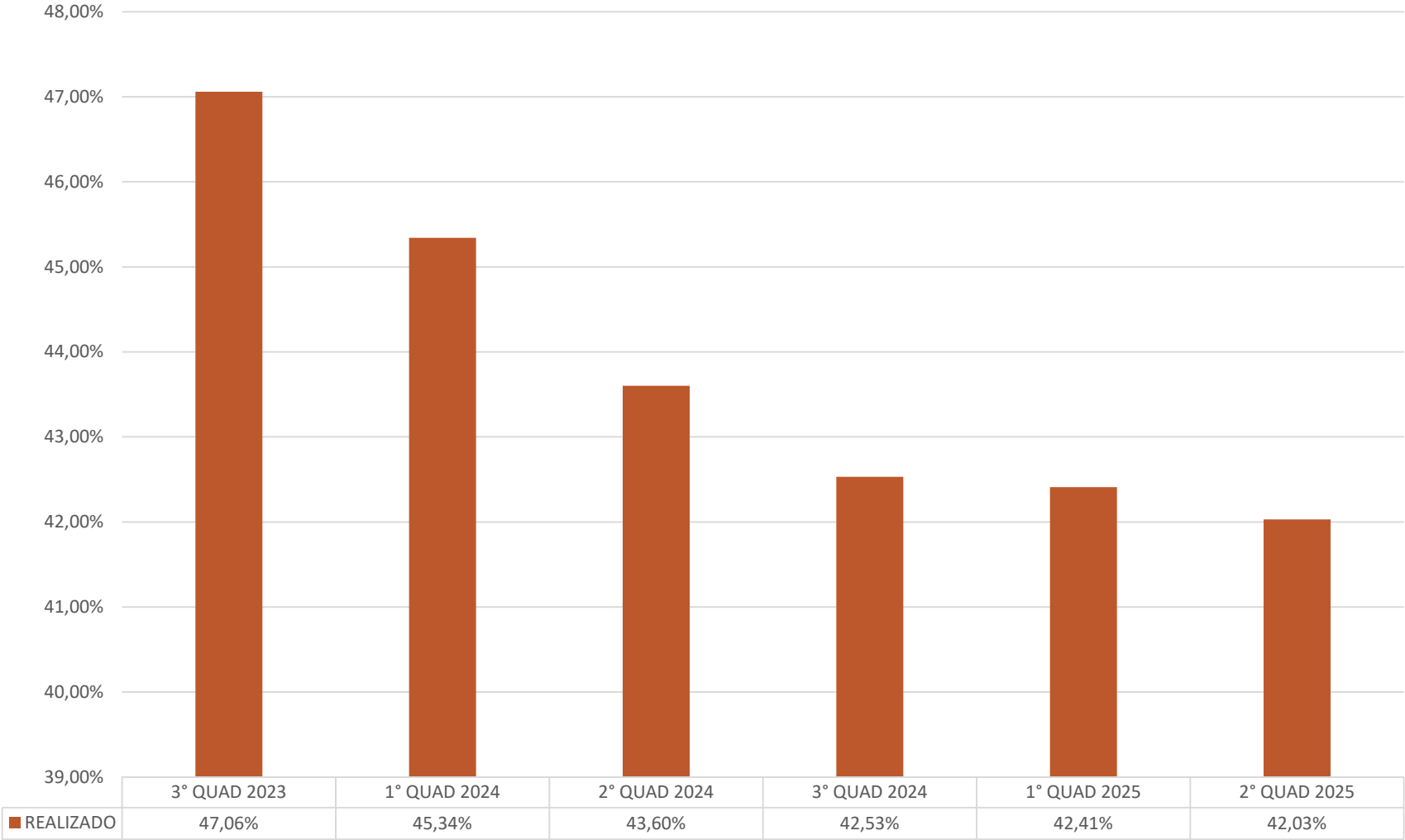
# Despesa com Pessoal

---

O município aplicou o percentual de 42,03% em despesa com pessoal. De acordo com a Lei de Responsabilidade Fiscal (Lei 101/2000, art. 20 inciso III, letra b), o limite é de 54% para os municípios.

“Art. 23. Se a despesa total com pessoal, do Poder ou órgão referido no art. 20, ultrapassar os limites definido no mesmo artigo, sem prejuízo das medidas previstas no art. 22, o percentual excedente terá de ser eliminado nos dois quadrimestres seguintes, sendo pelo menos um terço no primeiro, adotando-se, entre outras, as providencias previstas nos §§ 3º e 4º do art. 169 da Constituição”.

# Despesa com Pessoal



# Educação

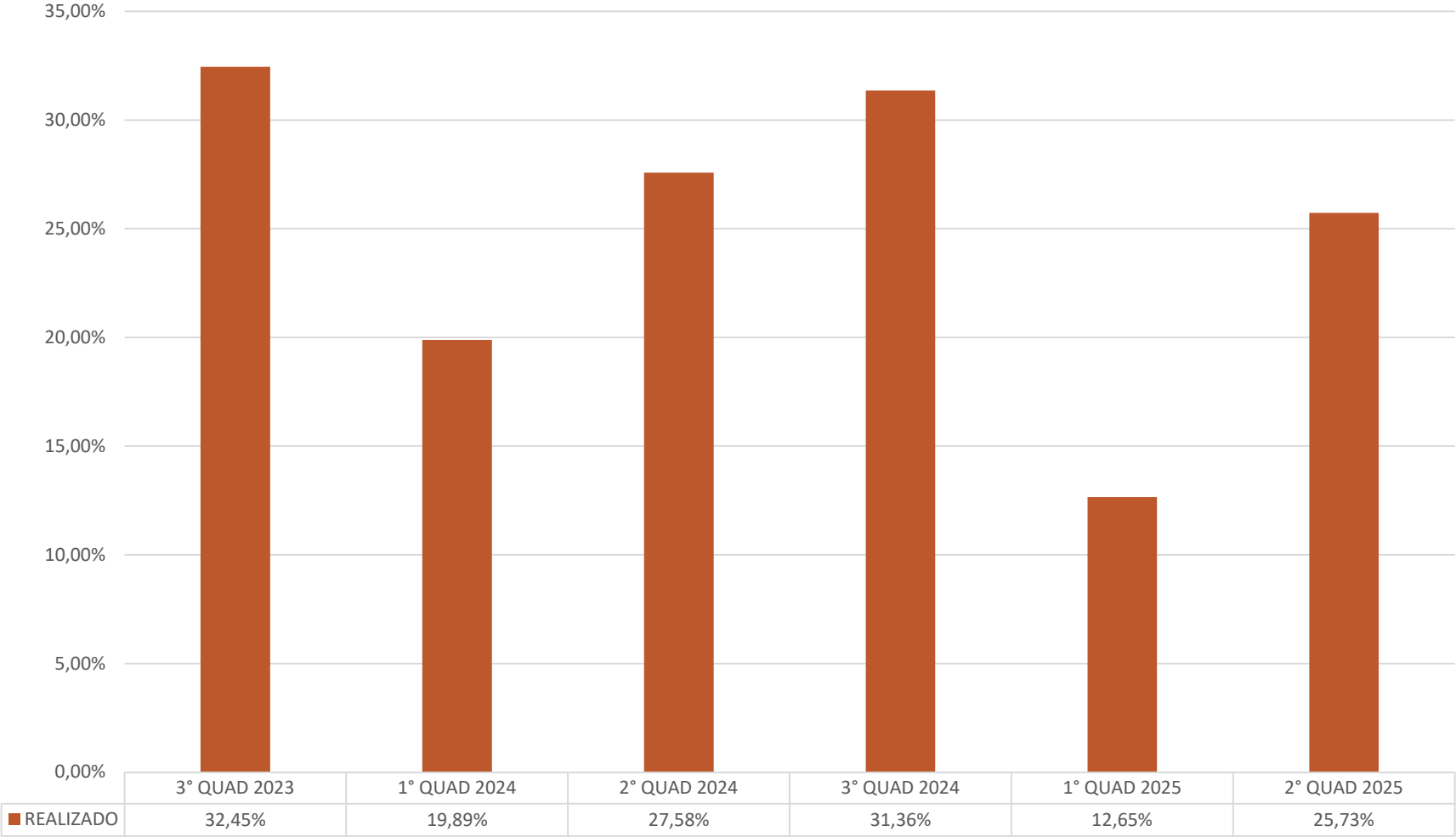
O percentual de aplicação com Educação está dentro do Limite Constitucional (25%), conforme esta sendo demonstrado nos dados contábeis:

Com a manutenção da educação (MDE) a municipalidade aplicou R\$ 9.072.944,66, atingindo um percentual de 25,73%.

APURAÇÃO DO LIMITE MÍNIMO CONSTITUCIONAL <sup>256</sup>	Despesa Liquidada <sup>5</sup>	
	VALOR APLICADO	% APLICADO
29- APLICAÇÃO EM MDE SOBRE A RECEITA RESULTANTE DE IMPOSTOS	9.072.944,66	25,73

O valor do FUNDEB transferido neste período foi de R\$ 8.753.800,76.

# Educação



# Saúde

---

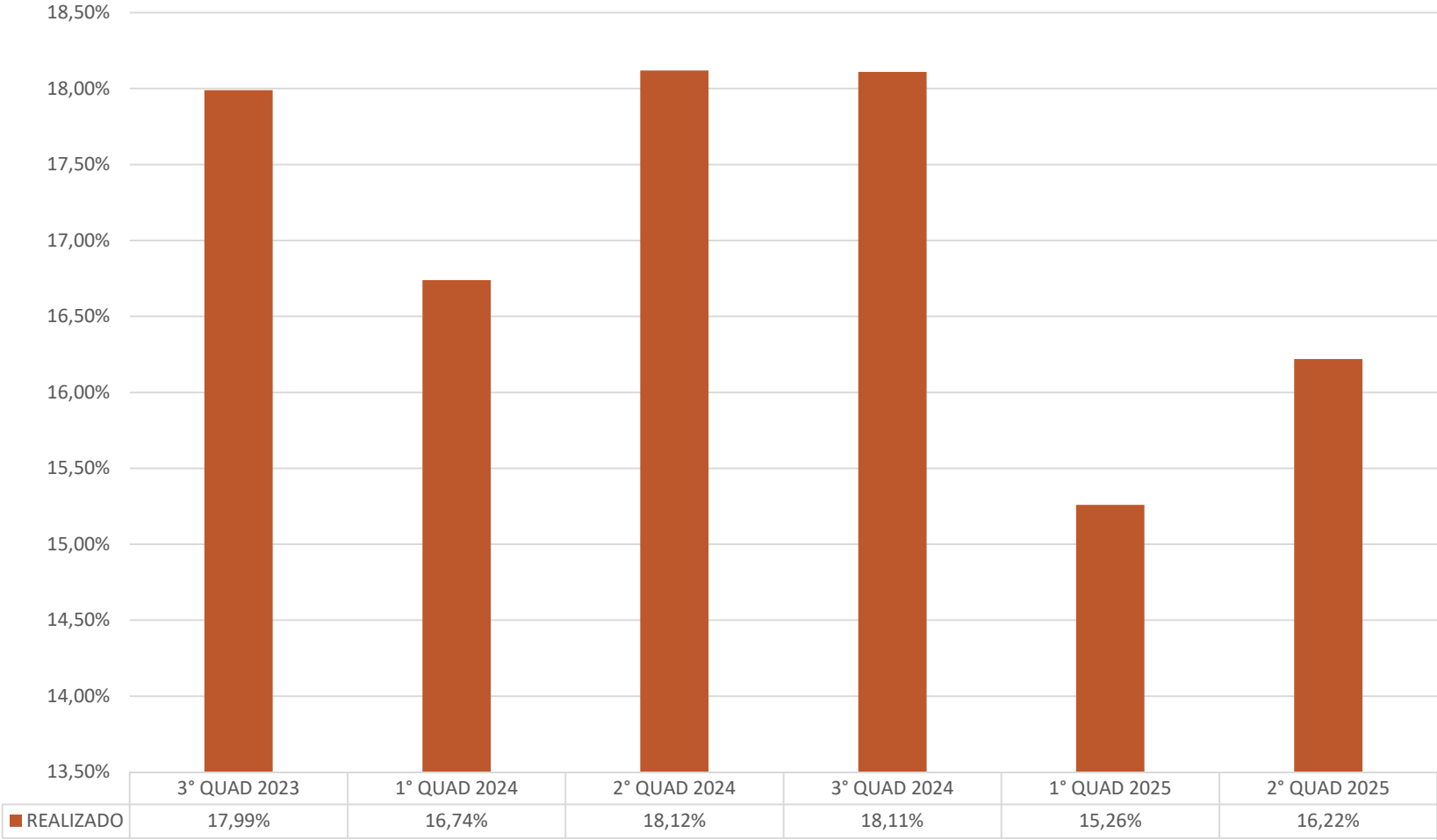
A aplicação do percentual de Saúde está sendo cumprido, conforme demonstrado nos dados contábeis:

A Receita de Impostos e Transferências foi de R\$ 34.287.798,49 e foi aplicado na Saúde uma despesa liquidada no valor de R\$ 5.559.795,87, com recursos próprios, equivalentes a 16,22% (o mínimo previsto é de 15%).

# Saúde

<u>APURAÇÃO DO CUMPRIMENTO DO LIMITE MÍNIMO PARA APLICAÇÃO EM ASPS</u>	DESPESAS EMPENHADAS (d)	DESPESAS LIQUIDADAS (e)	DESPESAS PAGAS (f)
Total das Despesas com ASPS (XII) = (XI)	[Sem título] 216,45	5.559.795,87	5.559.795,87
(-) Restos a Pagar Não Processados Inscritos Indevidamente no Exercício sem Disponibilidade Financeira (XIII)			
(-) Despesas Custeadas com Recursos Vinculados à Parcela do Percentual Mínimo que não foi Aplicada em ASPS em Exercícios Anteriores (XIV)			
(-) Despesas Custeadas com Disponibilidade de Caixa Vinculada aos Restos a Pagar Cancelados (XV)			
(=) VALOR APLICADO EM ASPS (XVI) = (XII - XIII - XIV - XV)	7.572.216,45	5.559.795,87	5.559.795,87
Despesa Mínima a ser Aplicada em ASPS (XVII) = (III) x 15% (LC 141/2012)			5.143.169,77
Despesa Mínima a ser Aplicada em ASPS (XVII) = (III) x % (Lei Orgânica Municipal)			
Diferença entre o Valor Aplicado e a Despesa Mínima a ser Aplicada (XVIII) = (XVI (d ou e) - XVII) <sup>1</sup>	2.429.046,68	416.626,10	416.626,10
Limite não Cumprido (XIX) = (XVIII) (Quando valor for inferior a zero)			
PERCENTUAL DA RECEITA DE IMPOSTOS E TRANSFERÊNCIAS CONSTITUCIONAIS E LEGAIS APLICADO EM ASPS (XVI / III) * 100 (mínimo de 15% conforme LC nº 141/2012 ou % da Lei Orgânica Municipal)	22,08	16,22	

# Saúde





---

# AGRADECEMOS A PARTICIPAÇÃO!

Em casos de dúvidas ou sugestões:

[pmcccontabilidade@gmail.com](mailto:pmcccontabilidade@gmail.com)

[ouvidoria@conceicaodocastelo.es.gov.br](mailto:ouvidoria@conceicaodocastelo.es.gov.br)





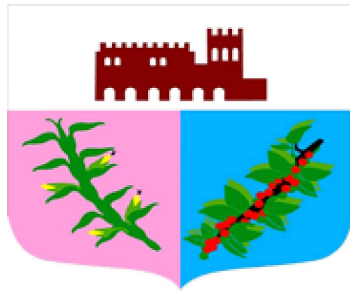
**ATA 002/2025**

Às nove horas do dia vinte e cinco de setembro de Dois Mil e vinte e Cinco, no auditório da Secretaria Municipal de Educação de Conceição do Castelo, reuniram-se por convocação da Secretária Municipal de Finanças. Aberta a reunião, foi apresentada a Prestação de Contas das Metas Fiscais referente ao 2º Quadrimestre de 2025 conforme disposto no §4º do artigo 9º da Lei de Responsabilidade Fiscal pelo Contador Hugo Bissoli Spadetto. Foi apresentado os dados contábeis: Receita Corrente Líquida apurada nos segundos quatro meses do ano no total de R\$ 50.373.699,13; Resultado Primário de R\$ 8.026.682,26 e Resultado Nominal de R\$ 9.676.723,61; Limite de gastos com Pessoal em percentual foi de 42,03% ficando abaixo do limite de alerta que é de 54%; percentual de aplicação dos recursos com a Educação foi de 25,73% que representa um gasto de R\$ 9.072.944,66, total transferido com FUNDEB R\$ 8.753.800,76; percentual de aplicação dos recursos na área da Saúde foi de R\$ 16,22%, que representa um gasto de R\$ 5.559.795,87. Sem mais assunto a tratar foi encerrada a presente ata que segue assinada pelos presentes.



AVALIA – 2º QUADRIMESTRE 2025

Thiago Bisol: Spadotto  
Célio Eduardo Viana  
Raula da Silva Carvalho  
Ana Paula Naveiro  
Caroline Pagio  
João Carlos Borges Bueno pereira  
FRANCISCO C. ANDRADE  
Danielle Costa Milagres  
Bárbara Syres S. Sonseca  
Bruno Pagio Dariva  
Marilene Dayel Dariva  
Fangelyres Naveiro  
Lucidete Bonicento Destefani  
Márcia de Vasques Faria  
Cristina de Ambrosio  
Elaine Moreira



PREFEITURA DE  
**CONCEIÇÃO DO CASTELO**



[🏠](#) / [notícia](#) / Reunião de prestação de contas das metas fiscais referente ao 2º quadrimestre de 2025

## Reunião de Prestação de Contas das Metas Fiscais referente ao 2º Quadrimestre de 2025

A Prefeitura Municipal de Conceição do Castelo, por meio da Secretaria Municipal de Finanças, convida todos os munícipes, vereadores e autoridades locais, para participarem da reunião de Prestação de Contas das Metas Fiscais referentes ao 2º quadrimestre de 2025. O encontro será realizado no próximo dia 25, às 08:30 horas, no Auditório da Secretaria Municipal de Educação.

# CONVITE

A Secretaria Municipal de Finanças convida todos os munícipes, vereadores e autoridades a participarem da **Reunião de Prestação de Contas das Metas Fiscais referente ao 2º Quadrimestre de 2025.**



25 SET, QUINTA FEIRA

08H30



Auditório da Secretaria Municipal de Educação

**SUA PRESENÇA É MUITO IMPORTANTE!**

*Data de Publicação: quarta-feira, 17 de setembro de 2025*



## ACOMPANHE A PREFEITURA

Receba novidades sobre assuntos da Prefeitura

Nome completo

E-mail

Telefone



## Posts

conceicaodocastelo



conceicaodocastelo



# CONVITE

A Secretaria Municipal de Finanças convida todos os munícipes, vereadores e autoridades a participarem da **Reunião de Prestação de Contas das Metas Fiscais referente ao 2º Quadrimestre de 2025.**



25 SET, QUINTA FEIRA

08H30



Auditório da Secretaria Municipal de Educação

**SUA PRESENÇA É MUITO IMPORTANTE!**



1



Liked by \_\_\_\_\_ and others

**conceicaodocastelo** A Prefeitura Municipal de Conceição do Castelo, por meio da Secretaria Municipal de Finanças, convida todos os munícipes a... more

2 days ago





PREFEITURA DE  
CONCEIÇÃO DO CASTELO

## AUDIÊNCIA PÚBLICA: PRESTAÇÃO DE CONTAS DAS METAS FISCAIS

---

CONCEIÇÃO DO CASTELO/ES  
2º QUADRIMESTRE DE 2025

