

PREFEITURA DE
CONCEIÇÃO DO CASTELO

AUDIÊNCIA PÚBLICA: PRESTAÇÃO DE CONTAS DAS METAS FISCAIS

CONCEIÇÃO DO CASTELO/ES

3º QUADRIMESTRE DE 2024



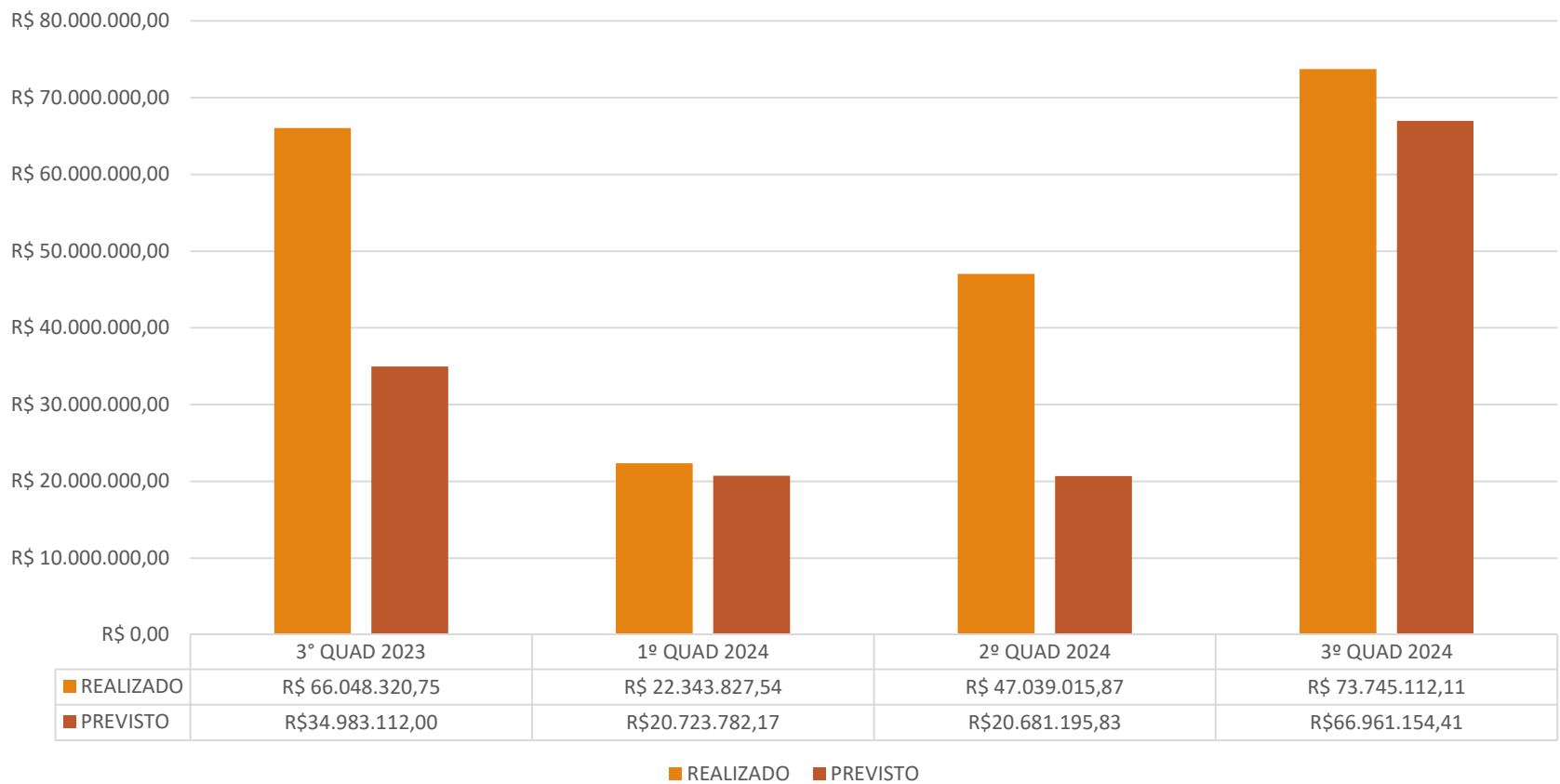
OBJETIVO DA AUDIÊNCIA

Demonstrar e avaliar o cumprimento das metas fiscais no 3º Quadrimestre do Exercício de 2024, conforme disposto no § 4º do artigo 9º da Lei de Responsabilidade Fiscal: “Até o final dos meses de maio, setembro e dezembro, o Poder Executivo demonstrará e avaliará o cumprimento das metas fiscais de cada quadrimestre, em audiência pública na comissão referida no § 1º do art. 166 da Constituição ou equivalente nas Casas Legislativas estaduais e municipais”.

RELATÓRIO

De acordo com os dados contábeis, o Município de Conceição do Castelo, através de sua administração atual está cumprindo o que estabelece na Lei de Responsabilidade Fiscal, sendo eles:

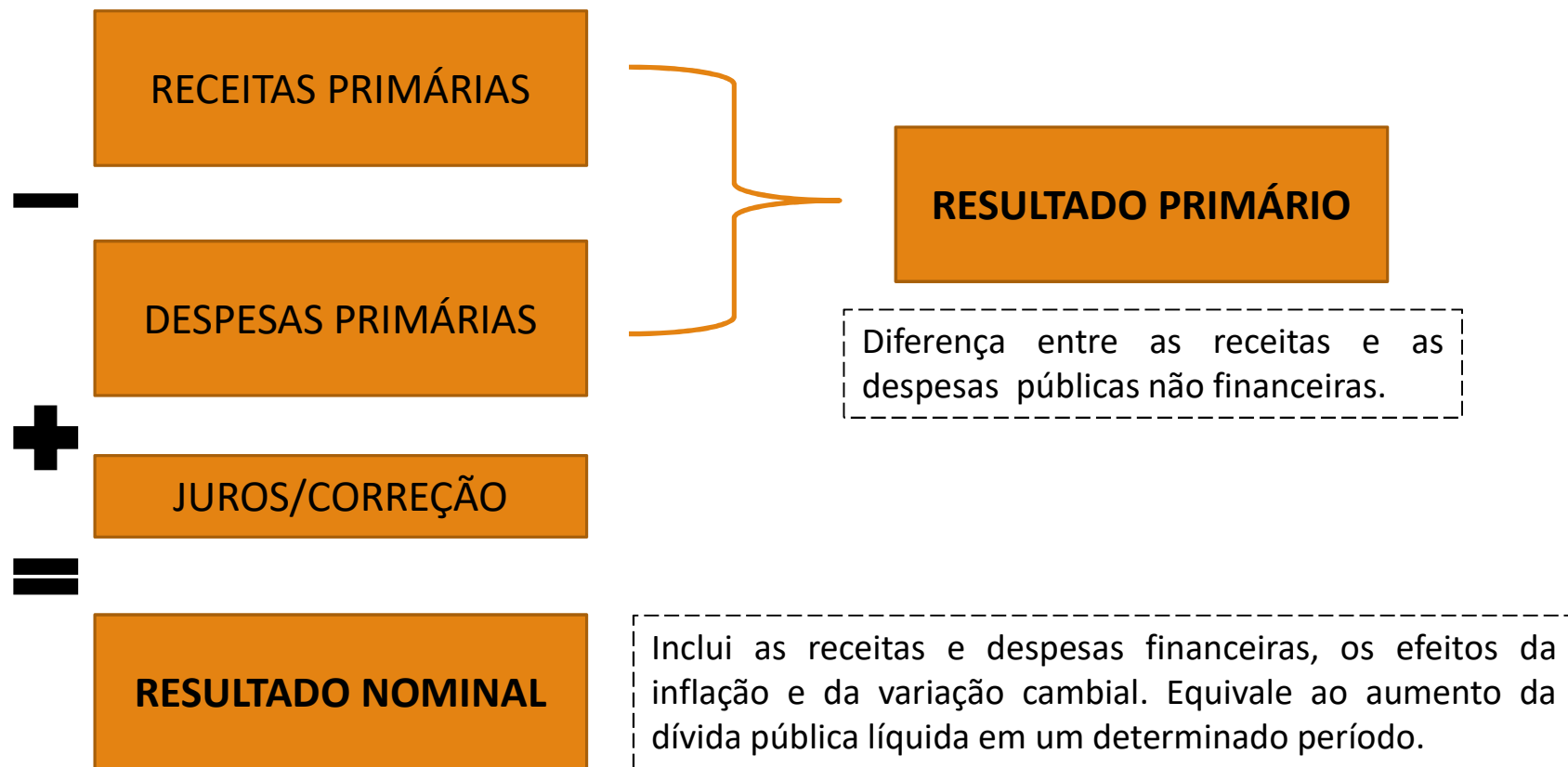
Receita Corrente Líquida – RCL



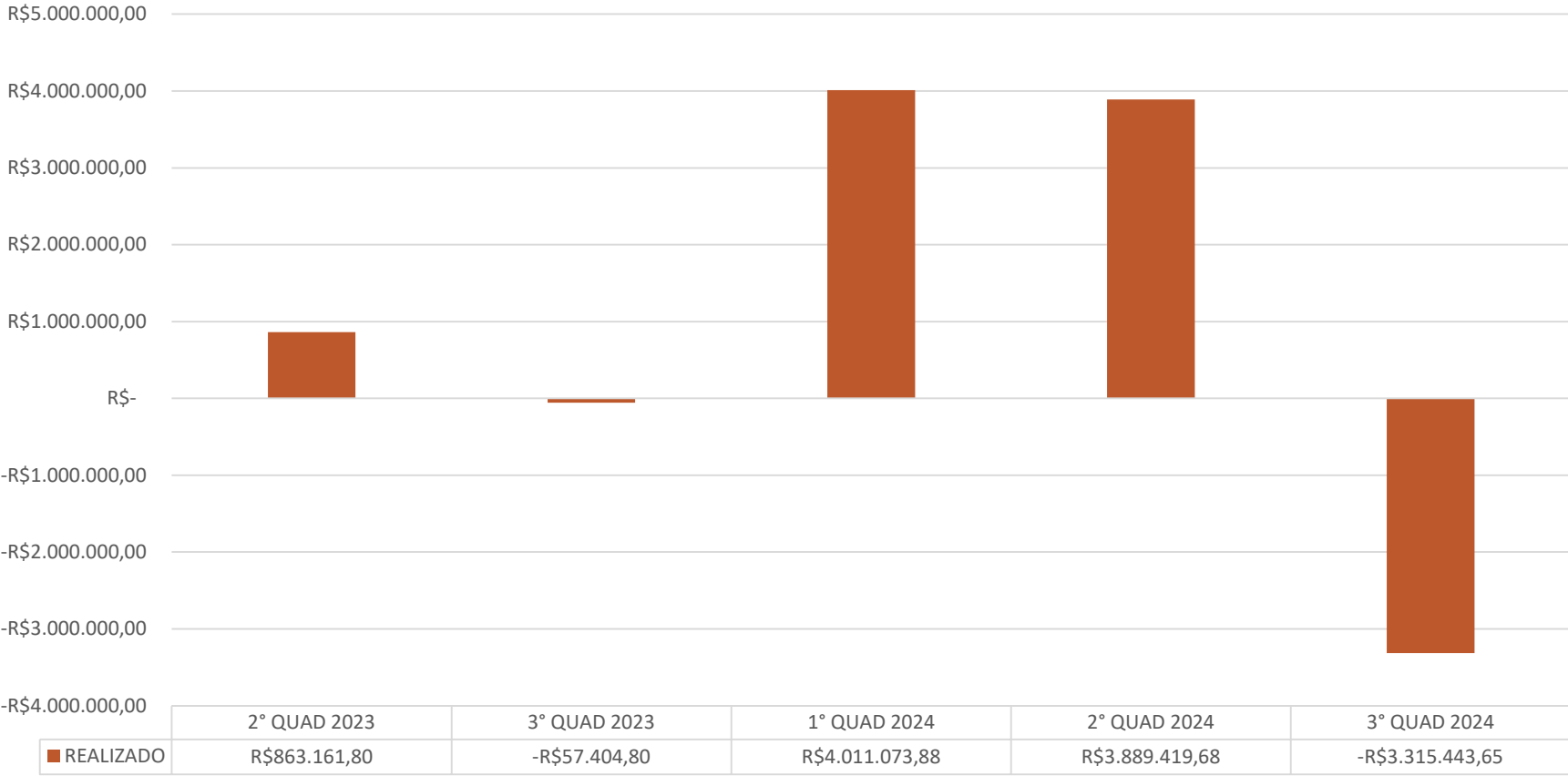
ESPECIFICAÇÃO	SET/2024	OUT/2024	NOV/2024	DEZ/2024
RECEITAS CORRENTES (I)	7.078.875,61	5.945.510,68	6.070.469,62	10.485.393,00
Impostos, Taxas e Contribuições de Melhoria	443.673,69	333.567,43	595.659,22	1.050.684,99
IPTU	20.699,75	10.782,71	7.259,52	15.562,63
ISS	168.550,02	166.946,79	320.196,10	681.550,48
ITBI	48.200,01	12.272,33	62.989,20	92.650,63
ITBI	124.580,84	134.365,63	129.124,07	235.808,26
IRRF	81.643,07	9.199,97	76.090,33	25.112,99
Outros Impostos, Taxas e Contribuições de Melhoria		58.333,06		59.360,36
Contribuições	164.318,70	164.629,10	138.889,35	164.193,17
Receita Patrimonial	164.318,70	164.629,10	138.889,35	164.193,17
Rendimentos de Aplicação Financeira				
Outras Receitas Patrimoniais				
Receita Agropecuária				
Receita Industrial				
Receita de Serviços	6.416.881,37	5.378.512,20	5.327.295,73	9.197.991,68
Transferências Correntes	1.777.041,33	1.486.204,74	1.902.409,95	3.069.604,34
Cota-Parte do FPM	1.733.908,61	1.781.172,64	1.671.260,13	1.796.105,93
Cota-Parte do ICMS	93.280,31	71.643,24	168.716,18	26.227,64
Cota-Parte do IPVA	7.013,37	16.447,95	453,71	115,27
Cota-Parte do ITR	30.126,93	20.442,73	26.581,83	26.667,38
Transferências da LC 61/1989	860.177,26	1.082.233,36	975.963,66	1.147.149,09
Transferências do FUNDEB	1.915.333,56	920.367,54	581.910,27	3.132.122,03
Outras Transferências Correntes	54.001,85	10.468,89	8.625,32	13.162,80
Outras Receitas Correntes	651.124,07	674.473,82	752.840,98	795.713,80
DEDUÇÕES (II)				
Contribuição do Servidor para o Plano de Previdência				
Compensação Financeira entre Regimes de Previdência				
Rendimentos de Aplicações de Recursos Previdenciários				
Dedução de Receita para Formação do FUNDEB	651.124,07	674.473,82	752.840,98	795.713,80
RECEITA CORRENTE LÍQUIDA (III) = (I - II)	6.427.751,54	5.271.036,86	5.317.628,64	9.689.679,20

TOTAL:
21.393.785,22

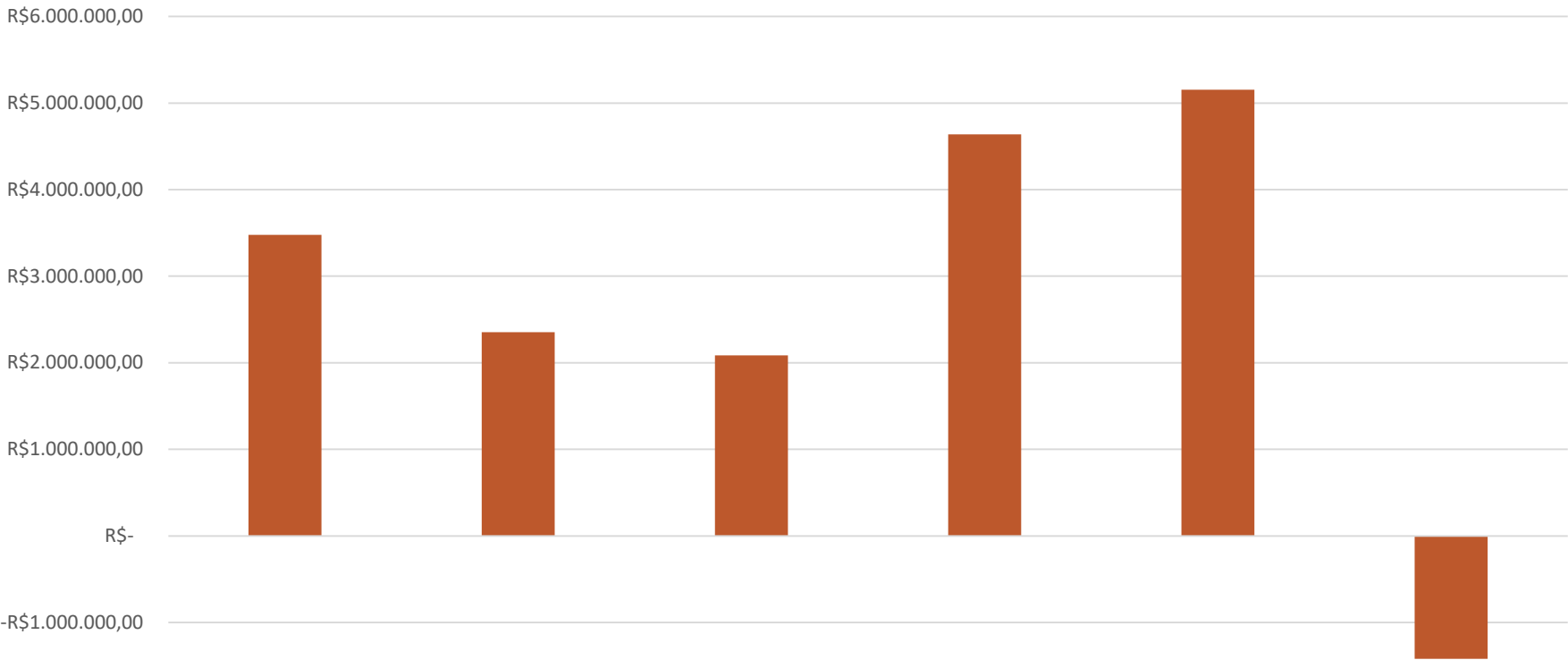
Resultado Primário e Nominal



Resultado Primário



Resultado Nominal



	1° QUAD 2023	2° QUAD 2023	3° QUAD 2023	1° QUAD 2024	2° QUAD 2024	3° QUAD 2024
■ REALIZADO	R\$3.478.059,56	R\$2.352.011,43	R\$2.084.557,31	R\$4.639.324,83	R\$5.154.873,76	-R\$1.417.959,25



DESPESAS PRIMÁRIAS	DOTAÇÃO ATUALIZADA	Até o Período					
		DESPESAS EMPENHADAS	DESPESAS LIQUIDADAS	DESPESAS PAGAS (a)	RP PROC PAGOS (b)	RP NÃO PROC	
						LIQUIDADOS	PAGOS (c)
DESPESAS CORRENTES (EXCETO FONTES RPPS) (XVIII)	72.914.885,23	69.749.836,29	69.433.682,41	69.408.959,44	47.505,13	206.808,26	206.808,26
Pessoal e Encargos Sociais	34.993.492,80	33.215.251,07	33.215.251,07	33.190.528,10			
Juros e Encargos da Dívida (XIX)							
Outras Despesas Correntes	37.921.392,43	36.534.585,22	36.218.431,34	36.218.431,34	47.505,13	206.808,26	206.808,26
Transferências Constitucionais e Legais							
Demais Despesas Correntes	37.921.392,43	36.534.585,22	36.218.431,34	36.218.431,34	47.505,13	206.808,26	206.808,26
DESPESAS PRIMÁRIAS CORRENTES (EXCETO FONTES RPPS) (XX) = (XVIII - XIX)	72.914.885,23	69.749.836,29	69.433.682,41	69.408.959,44	47.505,13	206.808,26	206.808,26
DESPESAS PRIMÁRIAS CORRENTES (COM FONTES RPPS) (XXI)							
DESPESAS NÃO PRIMÁRIAS CORRENTES (COM FONTES RPPS) (XXII)							
DESPESAS DE CAPITAL (EXCETO FONTES RPPS) (XXIII)	15.805.355,81	15.352.921,93	10.562.851,36	10.562.851,36		621.300,75	621.300,75
Investimentos	15.805.355,81	15.352.921,93	10.562.851,36	10.562.851,36		621.300,75	621.300,75
Inversões Financeiras							
Concessão de Empréstimos e Financiamentos (XXIV)							
Aquisição de Título de Capital já Integralizado (XXV)							
Aquisição de Título de Crédito (XXVI)							
Demais Inversões Financeiras							
Amortização da Dívida (XXVII)							
DESPESAS PRIMÁRIAS DE CAPITAL (EXCETO FONTES RPPS) (XXVIII) = [XXIII - (XXIV + XXV + XXVI + XXVII)]	15.805.355,81	15.352.921,93	10.562.851,36	10.562.851,36		621.300,75	621.300,75
RESERVA DE CONTINGÊNCIA (XXIX)							
DESPESAS PRIMÁRIAS DE CAPITAL (COM FONTES RPPS) (XXX)							
DESPESAS NÃO PRIMÁRIAS DE CAPITAL (COM FONTES RPPS) (XXXI)							
DESPESA PRIMÁRIA TOTAL (XXXII) = (XX + XXI + XXVIII + XXIX + XXX)	88.720.241,04	85.102.758,22	79.996.533,77	79.971.810,80	47.505,13	828.109,01	828.109,01
DESPESA PRIMÁRIA TOTAL (EXCETO FONTES RPPS) (XXXIII) = (XX + XXVIII + XXIX)	88.720.241,04	85.102.758,22	79.996.533,77	79.971.810,80	47.505,13	828.109,01	828.109,01

RESULTADO PRIMÁRIO (COM RPPS) - Acima da Linha (XXXIV) = [XVIa - (XXXIIa + XXXIIb + XXXIIc)]	(3.315.443,65)
RESULTADO PRIMÁRIO (SEM RPPS) - Acima da Linha (XXXV) = [XVIIa - (XXXIIIa + XXXIIIb + XXXIIIc)]	(3.315.443,65)

META FISCAL PARA O RESULTADO PRIMÁRIO	VALOR CORRENTE
Meta fixada no Anexo de Metas Fiscais da LDO para o exercício de referência	(2.789.000,00)

JUROS NOMINAIS	Até o Período
	VALOR INCORRIDO
Juros, Encargos e Variações Monetárias Ativos (Exceto RPPS) (XXXVI)	1.897.484,40
Juros, Encargos e Variações Monetárias Passivos (Exceto RPPS) (XXXVII)	

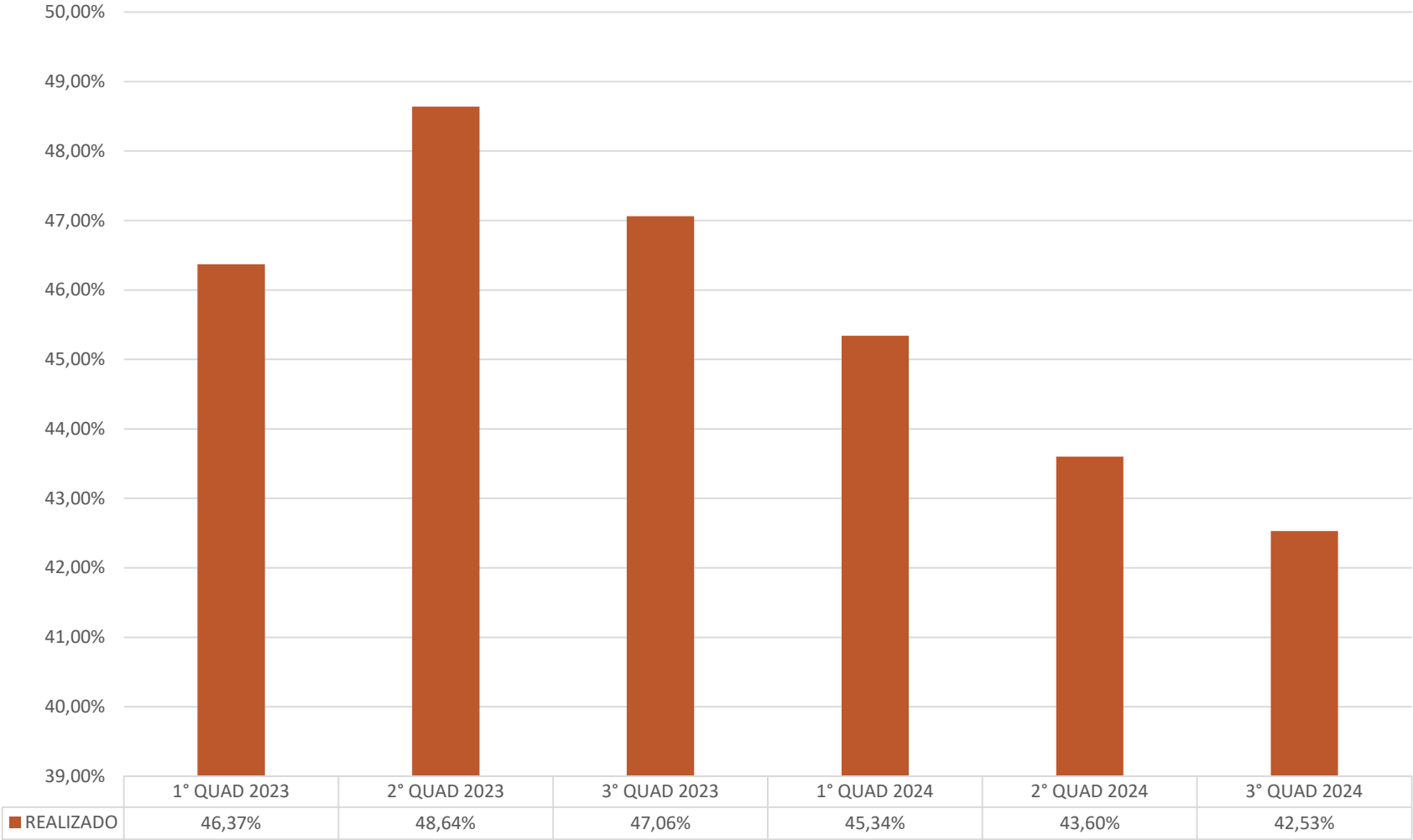
RESULTADO NOMINAL (SEM RPPS) - Acima da Linha (XXXVIII) = XXXV + (XXXVI - XXXVII)	(1.417.959,25)
--	-----------------------

Despesa com Pessoal

O município aplicou o percentual de 42,53% em despesa com pessoal. De acordo com a Lei de Responsabilidade Fiscal (Lei 101/2000, art. 20 inciso III, letra b), o limite é de 54% para os municípios.

“Art. 23. Se a despesa total com pessoal, do Poder ou órgão referido no art. 20, ultrapassar os limites definido no mesmo artigo, sem prejuízo das medidas previstas no art. 22, o percentual excedente terá de ser eliminado nos dois quadrimestres seguintes, sendo pelo menos um terço no primeiro, adotando-se, entre outras, as providencias previstas nos §§ 3º e 4º do art. 169 da Constituição”.

Despesa com Pessoal



Educação

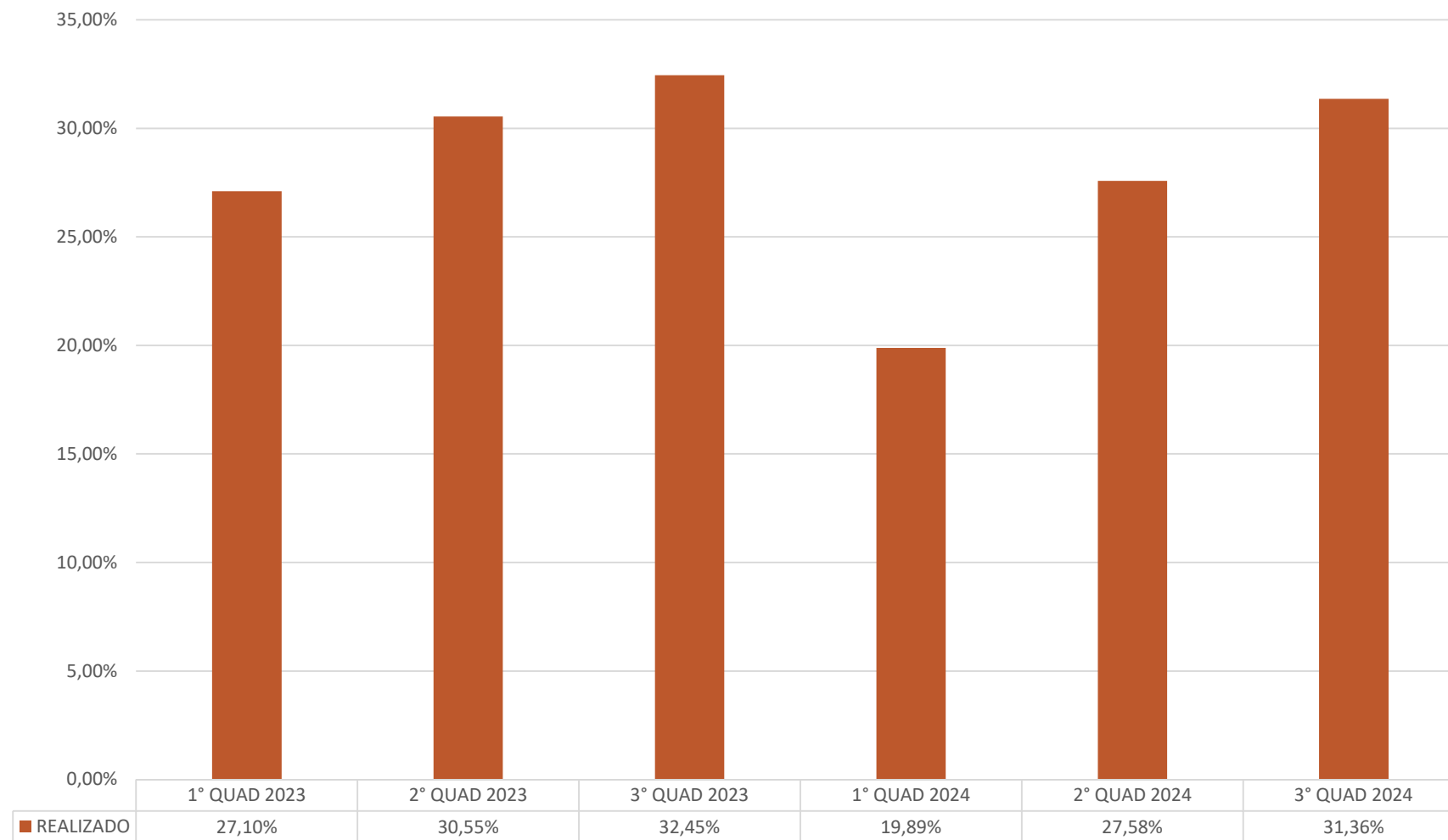
O percentual de aplicação com Educação está dentro do Limite Constitucional (25%), conforme esta sendo demonstrado nos dados contábeis:

Com a manutenção da educação (MDE) a municipalidade aplicou R\$ 16.086.110,50, atingindo um percentual de 31,36%.

APURAÇÃO DO LIMITE MÍNIMO CONSTITUCIONAL ^{2 e 5}	VALOR EXIGIDO (z)	VALOR APLICADO (aa)	% APLICADO (ab)
29- APLICAÇÃO EM MDE SOBRE A RECEITA RESULTANTE DE IMPOSTOS	12.824.108,34	16.086.110,50	31,36

O valor do FUNDEB transferido neste período foi de R\$ 11.374.275,89 e a despesa liquidada para o mesmo período foi de R\$ 8.971.035,47.

Educação



Saúde

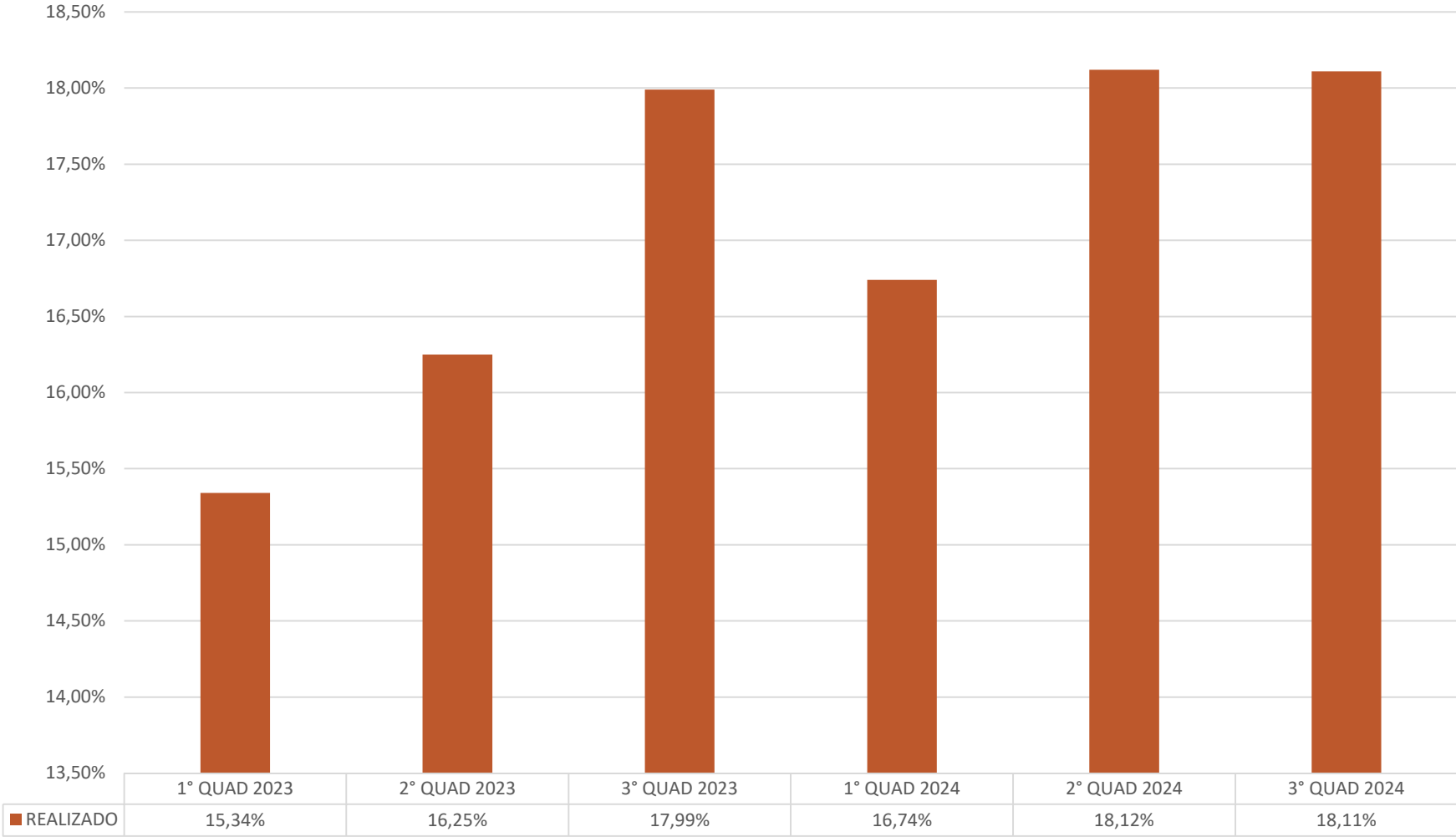
A aplicação do percentual de Saúde está sendo cumprido, conforme demonstrado nos dados contábeis:

A Receita de Impostos e Transferências foi de R\$ 49.098.381,75 e foi aplicado na Saúde uma despesa liquidada no valor de R\$ 8.892.361,21, com recursos próprios, equivalentes a 18,11% (o mínimo previsto é de 15%).

Saúde

<u>APURAÇÃO DO CUMPRIMENTO DO LIMITE MÍNIMO PARA APLICAÇÃO EM ASPS</u>	DESPESAS EMPENHADAS (d)	DESPESAS LIQUIDADAS (e)	DESPESAS PAGAS (f)
Total das Despesas com ASPS (XII) = (XI)	9.012.511,47	8.892.361,21	8.884.956,77
(-) Restos a Pagar Não Processados Inscritos Indevidamente no Exercício sem Disponibilidade Financeira (XIII)			
(-) Despesas Custeadas com Recursos Vinculados à Parcela do Percentual Mínimo que não foi Aplicada em ASPS em Exercícios Anteriores (XIV)			
(-) Despesas Custeadas com Disponibilidade de Caixa Vinculada aos Restos a Pagar Cancelados (XV)			
(=) VALOR APLICADO EM ASPS (XVI) = (XII - XIII - XIV - XV)	9.012.511,47	8.892.361,21	8.884.956,77
Despesa Mínima a ser Aplicada em ASPS (XVII) = (III) x 15% (LC 141/2012)			7.364.757,26
Despesa Mínima a ser Aplicada em ASPS (XVII) = (III) x % (Lei Orgânica Municipal)			
Diferença entre o Valor Aplicado e a Despesa Mínima a ser Aplicada (XVIII) = (XVI (d ou e) - XVII) ¹	1.647.754,21	1.527.603,95	1.520.199,51
Limite não Cumprido (XIX) = (XVIII) (Quando valor for inferior a zero)			
PERCENTUAL DA RECEITA DE IMPOSTOS E TRANSFERÊNCIAS CONSTITUCIONAIS E LEGAIS APLICADO EM ASPS (XVI / III)*100 (mínimo de 15% conforme LC n° 141/2012 ou % da Lei Orgânica Municipal)	18,36	18,11	

Saúde



AGRADECEMOS A PARTICIPAÇÃO!

Em casos de dúvidas ou sugestões:

pmcccontabilidade@gmail.com

ouvidoria@conceicaodocastelo.es.gov.br





ATA 003/2024

Às nove horas do dia vinte e oito de fevereiro de Dois Mil e vinte e Cinco, no auditório da Secretaria Municipal de Educação de Conceição do Castelo, reuniram-se por convocação da Secretária Municipal de Finanças. Aberta a reunião, foi apresentada a Prestação de Contas das Metas Fiscais referente ao 3º Quadrimestre de 2024 conforme disposto no §4º do artigo 9º da Lei de Responsabilidade Fiscal pelo Contador Hugo Bissoli Spadetto. Foi apresentado os dados contábeis: Receita Corrente Líquida apurada nos últimos quatro meses do ano no total de R\$ 73.745.112,11, Resultado Nominal de R\$ - 1.417.959,25 e Resultado Primário de R\$ - 3.315.443,65; Limite de gastos com Pessoal em percentual foi de 42,53% ficando abaixo do limite de alerta que é de 54%; percentual de aplicação dos recursos com a Educação foi de 31,36% que representa um gasto de R\$ 16.086.110,50, total utilizado com FUNDEB R\$ 8.971.035,47; percentual de aplicação dos recursos na área da Saúde foi de R\$ 18,11%, que representa um gasto de R\$ 8.892.361,21. Sem mais assunto a tratar foi encerrada a presente ata que segue assinada pelos presentes.



AVALIA – 3º QUADRIMESTRE 2024

Diego B. Padotto

Edine maroto

Laurelson dos Cavallos

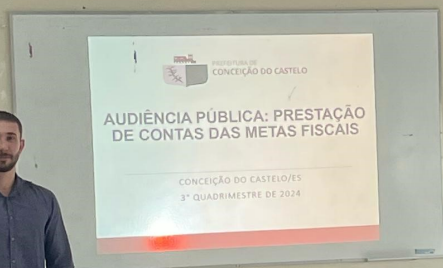
FRANCISCO CESTIA DE ANDRADE

Marilene dauel daiva

Risica de Souza Seriani

Milena P. Colodette Garcia

Cláudio Eduardo Vitor



No Site da Prefeitura:

<https://www.conceicaodocastelo.es.gov.br/noticia/ler/138142/prestacao-de-contas-das-metas-fiscais-ao-3-quadrimestre-de-2024>

conceicaodocastelo.es.gov.br/noticia/ler/138142/prestacao-de-contas-das-metas-fiscais-ao-3-quadrimestre-de-2024

O MUNICÍPIO ▾ INSTITUCIONAL ▾ LICITAÇÃO ▾ SERVIÇOS ▾ LEGISLAÇÃO ▾ TRANSPARÊNCIA ▾ GOVERNO DIGITAL ▾ COMUNICAÇÃO ▾

notícia / Prestação de contas das metas fiscais ao 3º quadrimestre de 2024

Prestação de Contas das Metas Fiscais ao 3º Quadrimestre de 2024

PARTICIPE DA AUDIÊNCIA PÚBLICA PARA A PRESTAÇÃO DE CONTAS DAS METAS FISCAIS REFERENTE AO 3º QUADRIMESTRE DE 2024



CONVITE

A Secretaria Municipal de Finanças, convida a todos os Municípios, Vereadores e Autoridades, para participar da Reunião de Prestação de Contas das Metas Fiscais referentes ao 3º Quadrimestre de 2024.

Sexta-Feira, 28 de Fevereiro de 2025.
Local: Auditório da Secretaria Municipal de Educação
Horário: a partir das 09:00 horas

Sua presença é muito importante!

Data de Publicação: sexta-feira, 21 de fevereiro de 2025

No Instagram da Prefeitura: @prefeitura.conceicaodocastelo

PREFEITURA.CONCEICAODOCASTELO

Posts

prefeitura.conceicaodocastelo



CONVITE

A Secretaria Municipal de Finanças, convida a Todos os Municípios, Vereadores e autoridades, para participarem da Reunião de Prestação de Contas das Metas Fiscais referentes ao 3º Quadrimestre de 2024.

Sexta-Feira, 28 de Fevereiro de 2025.
Local: Auditório da Secretaria Municipal de Educação
Horário: a partir das 09:00 horas

Sua presença é muito importante!

19 1 3

and others

prefeitura.conceicaodocastelo Reunião de Prestação de Contas das Metas Fiscais referente ao 3º Quadrimestre de 2024.

Sua presença é muito importante!

1 week ago · See translation