

**e-SIC » Estatísticas com base nas solicitações realizadas (01/01/2022 - 31/01/2022)**

DEMANDAS RECEBIDAS	Quantitativo	%		Quantitativo	%
--------------------	--------------	---	--	--------------	---

RESULTADO DAS DEMANDAS		Quantitativo	%
e-SIC	Aberto	0	0.0%
	Em andamento	0	0.0%
	Concluído	0	0.0%

MÉDIA DAS DEMANDAS	
Média diária de solicitações	0.00 solicitação(ões) por dia
Média mensal de solicitações	0.00 solicitação(ões) por mês

INFORMAÇÕES GENÉRICAS DO SOLICITANTE	Quantitativo	%
Sexo		
UF do Solicitante		

ORIGEM	Quantitativo	%
--------	--------------	---

DEMANDAS IDENTIFICADAS / ANÔNIMAS	Quantitativo	%
-----------------------------------	--------------	---

CIDADE DO SOLICITANTE	Quantitativo	%
-----------------------	--------------	---

---

TEMPO RESPOSTA	Quantitativo	%
Até 7 dias	0	0.00%
Até 15 dias	0	0.00%
Até 20 dias	0	0.00%
Até 30 dias	0	0.00%
Acima de 30 dias	0	0.00%

**e-SIC » Estatísticas com base nas solicitações realizadas (01/02/2022 - 28/02/2022)**

DEMANDAS RECEBIDAS	Quantitativo	%		Quantitativo	%
e-SIC	3	100.00%	Solicitação de Informação/Documento	3	100.00%

RESULTADO DAS DEMANDAS		Quantitativo	%
e-SIC	Aberto	0	0.00%
	Em andamento	0	0.00%
	Concluído	3	100.00%

MÉDIA DAS DEMANDAS	
Média diária de solicitações	0.00 solicitação(ões) por dia
Média mensal de solicitações	0.10 solicitação(ões) por mês

INFORMAÇÕES GENÉRICAS DO SOLICITANTE		Quantitativo	%
Sexo	Não informado	3	100.00%
UF do Solicitante	Não informado	3	100.00%

ORIGEM	Quantitativo	%
e-SIC	3	100.00%

DEMANDAS IDENTIFICADAS / ANÔNIMAS	Quantitativo	%
Chamados identificados	3	100.00%

CIDADE DO SOLICITANTE	Quantitativo	%
Não Informado	3	100.00%

TEMPO RESPOSTA	Quantitativo	%
Até 7 dias	2	66.67%
Até 15 dias	1	33.33%
Até 20 dias	0	0.00%
Até 30 dias	0	0.00%
Acima de 30 dias	0	0.00%

**■** e-SIC » Estatísticas com base nas solicitações realizadas (01/03/2022 - 31/03/2022)

DEMANDAS RECEBIDAS	Quantitativo	%		Quantitativo	%
e-SIC	1	100.00%	Solicitação de Informação/Documento	1	100.00%

RESULTADO DAS DEMANDAS		Quantitativo	%
e-SIC	Aberto	0	0.00%
	Em andamento	0	0.00%
	Concluído	1	100.00%

MÉDIA DAS DEMANDAS	
Média diária de solicitações	0.00 solicitação(ões) por dia
Média mensal de solicitações	0.03 solicitação(ões) por mês

INFORMAÇÕES GENÉRICAS DO SOLICITANTE		Quantitativo	%
Sexo	Não informado	1	100.00%
UF do Solicitante	SC	1	100.00%

ORIGEM	Quantitativo	%
e-SIC	1	100.00%

DEMANDAS IDENTIFICADAS / ANÔNIMAS	Quantitativo	%
Chamados identificados	1	100.00%

CIDADE DO SOLICITANTE	Quantitativo	%
Lages	1	100.00%

TEMPO RESPOSTA	Quantitativo	%
Até 7 dias	1	100.00%
Até 15 dias	0	0.00%
Até 20 dias	0	0.00%
Até 30 dias	0	0.00%
Acima de 30 dias	0	0.00%

**e-SIC » Estatísticas com base nas solicitações realizadas (01/04/2022 - 30/04/2022)**

DEMANDAS RECEBIDAS	Quantitativo	%		Quantitativo	%
e-SIC	1	100.00%	Solicitação de Informação/Documento	1	100.00%

RESULTADO DAS DEMANDAS		Quantitativo	%
e-SIC	Aberto	0	0.00%
	Em andamento	0	0.00%
	Concluído	1	100.00%

MÉDIA DAS DEMANDAS	
Média diária de solicitações	0.00 solicitação(ões) por dia
Média mensal de solicitações	0.03 solicitação(ões) por mês

INFORMAÇÕES GENÉRICAS DO SOLICITANTE		Quantitativo	%
Sexo	Não informado	1	100.00%
UF do Solicitante	Não informado	1	100.00%

ORIGEM	Quantitativo	%
e-SIC	1	100.00%

DEMANDAS IDENTIFICADAS / ANÔNIMAS	Quantitativo	%
Chamados identificados	1	100.00%

---

CIDADE DO SOLICITANTE	Quantitativo	%
Não Informado	1	100.00%

---

TEMPO RESPOSTA	Quantitativo	%
Até 7 dias	0	0.00%
Até 15 dias	1	100.00%
Até 20 dias	0	0.00%
Até 30 dias	0	0.00%
Acima de 30 dias	0	0.00%

**■** e-SIC » Estatísticas com base nas solicitações realizadas (01/05/2022 - 31/05/2022)

DEMANDAS RECEBIDAS	Quantitativo	%		Quantitativo	%
e-SIC	1	100.00%	Solicitação de Informação/Documento	1	100.00%

RESULTADO DAS DEMANDAS		Quantitativo	%
e-SIC	Aberto	1	100.00%
	Em andamento	0	0.00%
	Concluído	0	0.00%

MÉDIA DAS DEMANDAS	
Média diária de solicitações	0.00 solicitação(ões) por dia
Média mensal de solicitações	0.03 solicitação(ões) por mês

INFORMAÇÕES GENÉRICAS DO SOLICITANTE		Quantitativo	%
Sexo	Não informado	1	100.00%
UF do Solicitante	Não informado	1	100.00%

ORIGEM	Quantitativo	%
e-SIC	1	100.00%

DEMANDAS IDENTIFICADAS / ANÔNIMAS	Quantitativo	%
Chamados identificados	1	100.00%

CIDADE DO SOLICITANTE	Quantitativo	%
Não Informado	1	100.00%

TEMPO RESPOSTA	Quantitativo	%
Até 7 dias	1	100.00%
Até 15 dias	0	0.00%
Até 20 dias	0	0.00%
Até 30 dias	0	0.00%
Acima de 30 dias	0	0.00%

**e-SIC » Estatísticas com base nas solicitações realizadas (01/06/2022 - 30/06/2022)**

DEMANDAS RECEBIDAS	Quantitativo	%		Quantitativo	%
--------------------	--------------	---	--	--------------	---

RESULTADO DAS DEMANDAS		Quantitativo	%
e-SIC	Aberto	0	0.0%
	Em andamento	0	0.0%
	Concluído	0	0.0%

MÉDIA DAS DEMANDAS	
Média diária de solicitações	0.00 solicitação(ões) por dia
Média mensal de solicitações	0.00 solicitação(ões) por mês

INFORMAÇÕES GENÉRICAS DO SOLICITANTE	Quantitativo	%
Sexo		
UF do Solicitante		

ORIGEM	Quantitativo	%
--------	--------------	---

DEMANDAS IDENTIFICADAS / ANÔNIMAS	Quantitativo	%
-----------------------------------	--------------	---

CIDADE DO SOLICITANTE	Quantitativo	%
-----------------------	--------------	---

---

TEMPO RESPOSTA	Quantitativo	%
Até 7 dias	0	0.00%
Até 15 dias	0	0.00%
Até 20 dias	0	0.00%
Até 30 dias	0	0.00%
Acima de 30 dias	0	0.00%

**e-SIC » Estatísticas com base nas solicitações realizadas (01/07/2022 - 31/07/2022)**

DEMANDAS RECEBIDAS	Quantitativo	%		Quantitativo	%
--------------------	--------------	---	--	--------------	---

RESULTADO DAS DEMANDAS		Quantitativo	%
e-SIC	Aberto	0	0.0%
	Em andamento	0	0.0%
	Concluído	0	0.0%

MÉDIA DAS DEMANDAS	
Média diária de solicitações	0.00 solicitação(ões) por dia
Média mensal de solicitações	0.00 solicitação(ões) por mês

INFORMAÇÕES GENÉRICAS DO SOLICITANTE	Quantitativo	%
Sexo		
UF do Solicitante		

ORIGEM	Quantitativo	%
--------	--------------	---

DEMANDAS IDENTIFICADAS / ANÔNIMAS	Quantitativo	%
-----------------------------------	--------------	---

CIDADE DO SOLICITANTE	Quantitativo	%
-----------------------	--------------	---

---

TEMPO RESPOSTA	Quantitativo	%
Até 7 dias	0	0.00%
Até 15 dias	0	0.00%
Até 20 dias	0	0.00%
Até 30 dias	0	0.00%
Acima de 30 dias	0	0.00%



## PREFEITURA DE CONCEIÇÃO DO CASTELO - ES

**■** e-SIC » Estatísticas com base nas solicitações realizadas (01/08/2022 - 31/08/2022)

DEMANDAS RECEBIDAS	Quantitativo	%		Quantitativo	%
e-SIC	1	100.00%	Pessoal	1	100.00%

RESULTADO DAS DEMANDAS		Quantitativo	%
e-SIC	Aberto	0	0.00%
	Em andamento	0	0.00%
	Concluído	1	100.00%

MÉDIA DAS DEMANDAS	
Média diária de solicitações	0.00 solicitação(ões) por dia
Média mensal de solicitações	0.03 solicitação(ões) por mês

INFORMAÇÕES GENÉRICAS DO SOLICITANTE		Quantitativo	%
Sexo	Masculino	1	100.00%
UF do Solicitante	ES	1	100.00%


ORIGEM	Quantitativo	%
e-SIC	1	100.00%

DEMANDAS IDENTIFICADAS / ANÔNIMAS	Quantitativo	%
-----------------------------------	--------------	---

<b>Chamados identificados</b>	1	100.00%
-------------------------------	---	---------

<b>CIDADE DO SOLICITANTE</b>	<b>Quantitativo</b>	<b>%</b>
Vitória	1	100.00%

<b>TEMPO RESPOSTA</b>	<b>Quantitativo</b>	<b>%</b>
Até 7 dias	1	100.00%
Até 15 dias	0	0.00%
Até 20 dias	0	0.00%
Até 30 dias	0	0.00%
Acima de 30 dias	0	0.00%

Portal desenvolvido e mantido por Ágape Consultoria 



## PREFEITURA DE CONCEIÇÃO DO CASTELO - ES

**■** e-SIC » Estatísticas com base nas solicitações realizadas (01/09/2022 - 30/09/2022)

DEMANDAS RECEBIDAS	Quantitativo	%		Quantitativo	%
e-SIC	1	100.00%	Solicitação de Informação/Documento	1	100.00%

RESULTADO DAS DEMANDAS		Quantitativo	%
e-SIC	Aberto	0	0.00%
	Em andamento	0	0.00%
	Concluído	1	100.00%

MÉDIA DAS DEMANDAS	
Média diária de solicitações	0.00 solicitação(ões) por dia
Média mensal de solicitações	0.03 solicitação(ões) por mês


INFORMAÇÕES GENÉRICAS DO SOLICITANTE		Quantitativo	%
Sexo	Feminino	1	100.00%
UF do Solicitante	ES	1	100.00%

ORIGEM	Quantitativo	%
e-SIC	1	100.00%

DEMANDAS IDENTIFICADAS / ANÔNIMAS	Quantitativo	%
Chamados identificados	1	100.00%


CIDADE DO SOLICITANTE	Quantitativo	%
Vitória	1	100.00%

TEMPO RESPOSTA	Quantitativo	%
Até 7 dias	1	100.00%
Até 15 dias	0	0.00%
Até 20 dias	0	0.00%
Até 30 dias	0	0.00%
Acima de 30 dias	0	0.00%

Portal desenvolvido e mantido por Ágape Consultoria 



## PREFEITURA DE CONCEIÇÃO DO CASTELO - ES

 e-SIC » Estatísticas com base nas solicitações realizadas (01/10/2022 - 31/10/2022)

DEMANDAS RECEBIDAS	Quantitativo	%		Quantitativo	%
--------------------	--------------	---	--	--------------	---

RESULTADO DAS DEMANDAS		Quantitativo	%
e-SIC	Aberto	0	0.0%
	Em andamento	0	0.0%
	Concluído	0	0.0%

MÉDIA DAS DEMANDAS	
Média diária de solicitações	0.00 solicitação(ões) por dia
Média mensal de solicitações	0.00 solicitação(ões) por mês

INFORMAÇÕES GENÉRICAS DO SOLICITANTE	Quantitativo	%
Sexo		
UF do Solicitante		


ORIGEM	Quantitativo	%
--------	--------------	---

DEMANDAS IDENTIFICADAS / ANÔNIMAS	Quantitativo	%
-----------------------------------	--------------	---

CIDADE DO SOLICITANTE	Quantitativo	%
-----------------------	--------------	---

TEMPO RESPOSTA	Quantitativo	%
Até 7 dias	0	0.00%
Até 15 dias	0	0.00%
Até 20 dias	0	0.00%
Até 30 dias	0	0.00%
Acima de 30 dias	0	0.00%

---

Portal desenvolvido e mantido por Ágape Consultoria 



## PREFEITURA DE CONCEIÇÃO DO CASTELO - ES

**■** e-SIC » Estatísticas com base nas solicitações realizadas (01/11/2022 - 30/11/2022)

DEMANDAS RECEBIDAS	Quantitativo	%		Quantitativo	%
e-SIC	1	100.00%	Solicitação de Informação/Documento	1	100.00%

RESULTADO DAS DEMANDAS		Quantitativo	%
e-SIC	Aberto	0	0.00%
	Em andamento	0	0.00%
	Concluído	1	100.00%

MÉDIA DAS DEMANDAS	
Média diária de solicitações	0.00 solicitação(ões) por dia
Média mensal de solicitações	0.02 solicitação(ões) por mês


INFORMAÇÕES GENÉRICAS DO SOLICITANTE		Quantitativo	%
Sexo	Não informado	1	100.00%
UF do Solicitante	DF	1	100.00%

ORIGEM	Quantitativo	%
e-SIC	1	100.00%

DEMANDAS IDENTIFICADAS / ANÔNIMAS	Quantitativo	%
Chamados identificados	1	100.00%

CIDADE DO SOLICITANTE	Quantitativo	%
Brasília	1	100.00%

TEMPO RESPOSTA	Quantitativo	%
Até 7 dias	1	100.00%
Até 15 dias	0	0.00%
Até 20 dias	0	0.00%
Até 30 dias	0	0.00%
Acima de 30 dias	0	0.00%

Portal desenvolvido e mantido por Ágape Consultoria 



## PREFEITURA DE CONCEIÇÃO DO CASTELO - ES

e-SIC » Estatísticas com base nas solicitações realizadas (01/12/2022 - 31/12/2022)

DEMANDAS RECEBIDAS	Quantitativo	%		Quantitativo	%
--------------------	--------------	---	--	--------------	---

RESULTADO DAS DEMANDAS		Quantitativo	%
e-SIC	Aberto	0	0.0%
	Em andamento	0	0.0%
	Concluído	0	0.0%

MÉDIA DAS DEMANDAS	
Média diária de solicitações	0.00 solicitação(ões) por dia
Média mensal de solicitações	0.00 solicitação(ões) por mês

INFORMAÇÕES GENÉRICAS DO SOLICITANTE	Quantitativo	%
Sexo		
UF do Solicitante		

ORIGEM	Quantitativo	%
--------	--------------	---

DEMANDAS IDENTIFICADAS / ANÔNIMAS	Quantitativo	%
-----------------------------------	--------------	---

CIDADE DO SOLICITANTE	Quantitativo	%
-----------------------	--------------	---

TEMPO RESPOSTA	Quantitativo	%
Até 7 dias	0	0.00%
Até 15 dias	0	0.00%
Até 20 dias	0	0.00%
Até 30 dias	0	0.00%
Acima de 30 dias	0	0.00%

---

Portal desenvolvido e mantido por Ágape Consultoria 