



PMBG

PREFEITURA MUNICIPAL DE BAIXO GUANDU | www.pmbg.es.gov.br

Rua Francisco Ferreira, nº 40
Centro - Baixo Guandu - Espírito Santo
CEP 29.730-000 - Tel/Fax: (27) 3732-8914
CNPJ 27.165.737/0001-10

LEI N.º 3.008/2019, DE 26 DE AGOSTO DE 2019.

“Altera a Lei de Diretrizes Orçamentárias (LDO) 2019 em seus anexos, e dá outras providências”.

O PREFEITO MUNICIPAL DE BAIXO GUANDU, ESTADO DO ESPÍRITO SANTO, no uso das atribuições que lhe foram conferidas pela Lei Orgânica Municipal, faz saber que a Câmara Municipal de Baixo Guandu – ES APROVOU e ele SANCIONA a seguinte Lei:

Art. 1º Ficam alterados os seguintes anexos da Lei de Diretrizes Orçamentárias 2019:

- Metodologia e Memória de Cálculo I – receitas;
- Metodologia e Memória de Cálculo I. a – receitas (detalhamento por fonte de receita);
- Metodologia e Memória de Cálculo II – despesas;
- Metodologia e Memória de Cálculo II. a – despesas (detalhamento por natureza de despesa);
- Metodologia e Memória de Cálculo III – Resultado Primário;
- Demonstrativo I – Metas Anuais;
- Demonstrativo III – Metas Fiscais Atuais comparadas com as fixadas nos três exercícios anteriores.

Art. 2º Esta lei entrará em vigor na data de sua publicação, revogando-se as disposições em contrário.

GABINETE DO PREFEITO MUNICIPAL, ao vinte e seis dias do mês de agosto de 2019.

JOSÉ DE BARROS NETO
Prefeito Municipal

Registrada e publicada em
26 de agosto de 2019.

ADONIAS MENEGÍDIO DA SILVA
Secretário Municipal de Administração e Finanças



Município de Baixo Guandu - Consolidado

ESTADO DO ESPÍRITO SANTO
LEI DE DIRETRIZES ORÇAMENTÁRIAS
METODOLOGIA E MEMÓRIA DE CÁLCULO DAS METAS ANUAIS
I - RECEITAS
Art. 4º, §2º, inciso II da LRF

ESPECIFICAÇÃO	ARRECADADA				ORGADA		PREVISÃO	
	2016	2017	2018	2019	2020	2021		
	RECEITAS CORRENTES	74.750.252,94	74.015.524,05	81.583.107,13	85.050.389,19	88.503.434,99	92.052.422,73	
IMPOSTOS, TAXAS E CONTRIBUIÇÕES DE MELHORIA	3.342.975,42	4.293.650,15	5.603.640,00	5.841.794,70	6.078.971,56	6.322.738,32		
CONTRIBUIÇÕES	2.201.377,75	2.537.847,79	2.450.000,00	2.554.125,00	2.657.822,48	2.764.401,16		
RECEITA PATRIMONIAL	1.247.512,60	801.421,08	759.311,15	791.581,88	823.720,10	856.751,28		
RECEITA DE SERVIÇOS	5.801.482,02	6.231.743,82	6.893.539,47	7.186.514,90	7.478.287,41	7.778.166,73		
TRANSFERÊNCIAS CORRENTES	65.542.380,12	67.337.499,55	74.068.756,79	77.216.678,95	80.351.676,12	83.573.778,33		
OUTRAS RECEITAS CORRENTES	1.075.504,31	689.636,28	357.859,72	373.068,76	388.215,35	403.782,79		
RECEITAS DE CAPITAL	2.327.534,58	1.863.019,40	9.118.171,35	31.668.978,64	9.891.624,81	10.288.278,97		
OPERAÇÕES DE CRÉDITO	1.183.906,97	267.859,85	998.000,00	23.203.700,00	1.082.655,85	1.126.070,35		
ALIENAÇÃO DE BENS	0,00	0,00	48.299,68	50.352,42	52.396,73	54.497,84		
TRANSFERÊNCIAS DE CAPITAL	1.143.627,61	1.595.159,55	8.071.871,67	8.414.926,22	8.756.572,23	9.107.710,78		
DEDUÇÕES DA RECEITA DE TRANSF. CORRENTES	-7.460.979,28	-7.876.274,62	-8.550.000,00	-8.913.375,00	-9.275.258,03	-9.647.195,88		
Total	74.077.787,52	75.878.543,45	90.701.278,48	116.719.367,83	98.395.059,80	102.340.701,70		

Baixo Guandu-ES, 3 de Junho de 2019

JOSE DE BARROS NETO
Prefeito Municipal

PAULO GIANNETT MAGRO
CRC-RJ.047636/O-4T-ES

FABRICIA DE SOUZA
Secretaria Planejamento



Prefeitura Municipal de Baixo Guandu

ESTADO DO ESPÍRITO SANTO

LEI DE DIRETRIZES ORÇAMENTÁRIAS

METODOLOGIA E MEMÓRIA DE CÁLCULO DAS METAS ANUAIS

I.a - RECEITAS

Art. 4º, §2º, inciso II da LRF

IMPOSTOS, TAXAS E CONTRIBUIÇÕES DE MELHORIA

Metas Anuais	Valor Nominal - R\$	Variação %
2016	3.342.975,42	
2017	4.293.650,15	28,44
2018	5.600.400,00	30,43
2019	5.841.794,70	4,31
2020	6.078.971,56	4,06
2021	6.322.738,32	4,01

Nota:

Os valores das receitas foram extraídos dos Balanços referente aos anos de 2016, 2017 e do Orçamento de 2018, foram considerados para o exercício de 2019, 2020 e 2021 uma projeção de inflação respectivamente de 4,25%, 4,06% e 4,01%.

CONTRIBUIÇÕES

Metas Anuais	Valor Nominal - R\$	Variação %
2016	2.201.377,75	
2017	2.537.847,79	15,28
2018	2.450.000,00	-3,46
2019	2.554.125,00	4,25
2020	2.657.822,48	4,06
2021	2.764.401,16	4,01

Nota:

Os valores das receitas foram extraídos dos Balanços referente aos anos de 2016, 2017 e do Orçamento de 2018, foram considerados para o exercício de 2019, 2020 e 2021 uma projeção de inflação respectivamente de 4,25%, 4,06% e 4,01%.

RECEITA PATRIMONIAL

Metas Anuais	Valor Nominal - R\$	Variação %
2016	1.185.165,09	
2017	753.299,62	-36,44
2018	707.750,00	-6,05
2019	737.829,38	4,25
2020	767.785,25	4,06
2021	798.573,44	4,01

Nota:

Os valores das receitas foram extraídos dos Balanços referente aos anos de 2016, 2017 e do Orçamento de 2018, foram considerados para o exercício de 2019, 2020 e 2021 uma projeção de inflação respectivamente de 4,25%, 4,06% e 4,01%.



Prefeitura Municipal de Baixo Guandu

ESTADO DO ESPÍRITO SANTO

LEI DE DIRETRIZES ORÇAMENTÁRIAS

METODOLOGIA E MEMÓRIA DE CÁLCULO DAS METAS ANUAIS

1a - RECEITAS

Art. 4º, §2º, inciso II da LRF

RECEITA DE SERVIÇOS

Metas Anuais	Valor Nominal - R\$	Variação %
2016	123.344,95	
2017	96.449,87	-21,80
2018	301.000,00	212,08
2019	313.792,50	4,25
2020	326.532,48	4,06
2021	339.626,43	4,01

Nota:

Os valores das receitas foram extraídos dos Balanços referente aos anos de 2016, 2017 e do Orçamento de 2018, foram considerados para o exercício de 2019, 2020 e 2021 uma projeção de inflação respectivamente de 4,25%, 4,06% e 4,01%.

TRANSFERÊNCIAS CORRENTES

Metas Anuais	Valor Nominal - R\$	Variação %
2016	65.542.380,12	
2017	67.337.499,55	2,74
2018	74.068.756,79	10,00
2019	77.216.678,95	4,25
2020	80.351.676,12	4,06
2021	83.573.778,33	4,01

Nota:

Os valores das receitas foram extraídos dos Balanços referente aos anos de 2016, 2017 e do Orçamento de 2018, foram considerados para o exercício de 2019, 2020 e 2021 uma projeção de inflação respectivamente de 4,25%, 4,06% e 4,01%.

OUTRAS RECEITAS CORRENTES

Metas Anuais	Valor Nominal - R\$	Variação %
2016	1.041.308,47	
2017	653.678,22	-37,23
2018	313.000,00	-52,12
2019	326.302,50	4,25
2020	339.550,38	4,06
2021	353.166,35	4,01

Nota:

Os valores das receitas foram extraídos dos Balanços referente aos anos de 2016, 2017 e do Orçamento de 2018, foram considerados para o exercício de 2019, 2020 e 2021 uma projeção de inflação respectivamente de 4,25%, 4,06% e 4,01%.



Prefeitura Municipal de Baixo Guandu

ESTADO DO ESPÍRITO SANTO

LEI DE DIRETRIZES ORÇAMENTÁRIAS

METODOLOGIA E MEMÓRIA DE CÁLCULO DAS METAS ANUAIS

I.a - RECEITAS

Art. 4º, §2º, Inciso II da LRF

OPERAÇÕES DE CRÉDITO

Metas Anuais	Valor Nominal - R\$	Variação %
2016	1.183.906,97	
2017	267.859,85	-77,37
2018	998.000,00	272,58
2019	23.203.700,00 ⁵	2225,02
2020	1.082.655,85	-95,33
2021	1.126.070,35	4,01

Nota:

Os valores das receitas foram extraídos dos Balanços referente aos anos de 2016, 2017 e do Orçamento de 2018, foram considerados para o exercício de 2019, 2020 e 2021 uma projeção de inflação respectivamente de 4,25%, 4,06% e 4,01%.

ALIENAÇÃO DE BENS

Metas Anuais	Valor Nominal - R\$	Variação %
2016	0,00	
2017	0,00	0,00
2018	40.000,00	0,00
2019	41.700,00	4,25
2020	43.393,02	4,06
2021	45.133,08	4,01

Nota:


Os valores das receitas foram extraídos dos Balanços referente aos anos de 2016, 2017 e do Orçamento de 2018, foram considerados para o exercício de 2019, 2020 e 2021 uma projeção de inflação respectivamente de 4,25%, 4,06% e 4,01%.

TRANSFERÊNCIAS DE CAPITAL

Metas Anuais	Valor Nominal - R\$	Variação %
2016	1.143.627,61	
2017	1.595.159,55	39,48
2018	7.972.371,69	399,79
2019	8.311.197,49	4,25
2020	8.648.632,11	4,06
2021	8.995.442,26	4,01

Nota:


Os valores das receitas foram extraídos dos Balanços referente aos anos de 2016, 2017 e do Orçamento de 2018, foram considerados para o exercício de 2019, 2020 e 2021 uma projeção de inflação respectivamente de 4,25%, 4,06% e 4,01%.



Município de Baixo Guandu - Consolidado

ESTADO DO ESPÍRITO SANTO
LEI DE DIRETRIZES ORÇAMENTÁRIAS
METODOLOGIA E MEMÓRIA DE CÁLCULO DAS METAS ANUAIS
II - DESPESAS
Art. 4º, §2º, inciso II da LRF

CATEGORIA ECONÔMICA E GRUPOS DE NATUREZA DE DESPESAS	EXECUTADA		ORÇADA	PREVISÃO		
	2016	2017		2018	2019	2020
DESPESAS CORRENTES (I)						
Pessoal e Encargos Sociais	67.160.892,51	69.503.740,20	75.988.098,88	79.217.593,08	82.433.827,36	85.739.423,84
Transferência a Estados e ao Distrito Federal	38.826.219,53	41.749.734,78	40.728.479,53	42.459.439,91	44.183.293,17	45.955.043,23
Aplicações Diretas	0,00	0,00	0,00	0,00	0,00	0,00
Aplicações Diretas-Órgãos,Fundos Entidades	38.826.219,53	41.749.734,78	40.728.479,53	42.459.439,91	44.183.293,17	45.955.043,23
Juros e Encargos da Dívida	0,00	0,00	0,00	0,00	0,00	0,00
Aplicações Diretas	63.566,00	0,00	9.000,00	9.382,50	9.763,43	10.154,94
Outras Despesas Correntes	63.566,00	0,00	9.000,00	9.382,50	9.763,43	10.154,94
Transferência da União	28.271.106,98	27.754.005,42	35.250.619,35	36.748.770,67	38.240.770,76	39.774.225,67
Transferência a Estados e ao Distrito Federal	0,00	0,00	0,00	0,00	0,00	0,00
Transferência a Municípios	0,00	0,00	0,00	0,00	0,00	0,00
Transf. a Inst. Privadas sem Fins Lucrativos.	0,00	0,00	0,00	0,00	0,00	0,00
Transf. a Inst. Privadas com Fins Lucrativos	0,00	0,00	0,00	0,00	0,00	0,00
Transf. a Inst. Multigovernamentais Nacionais	0,00	0,00	0,00	0,00	0,00	0,00
Aplicações Diretas	0,00	0,00	0,00	0,00	0,00	0,00
Aplicações Diretas-Órgãos,Fundos Entidades	28.271.106,98	27.754.005,42	35.250.619,35	36.748.770,67	38.240.770,76	39.774.225,67
DESPA DE CAPITAL (II)						
Investimentos						
Transferências a União	0,00	0,00	0,00	0,00	0,00	0,00
Transferências a Estados e ao Distrito Federal	7.394.076,47	3.264.636,30	13.763.179,60	24.228.353,61	14.930.648,18	15.529.367,18
Transferências a Municípios	6.961.935,81	2.619.150,02	13.097.179,60	23.534.048,61	14.208.154,40	14.777.901,40
Transf. a Inst. Privadas sem Fins Lucrativos	0,00	0,00	0,00	0,00	0,00	0,00
Transf. a Inst. Privadas com Fins Lucrativos	0,00	0,00	0,00	0,00	0,00	0,00
Transf. a Inst. Multigovernamentais Nacionais	0,00	0,00	0,00	0,00	0,00	0,00
Aplicações Diretas	6.961.935,81	2.619.150,02	13.097.179,60	23.534.048,61	14.208.154,40	14.777.901,40
Aplicações Diretas-Órgãos,Fundos Entidades	0,00	0,00	0,00	0,00	0,00	0,00
Inversões Financeiras						
Transferências a Estados e ao Distrito Federal	0,00	0,00	0,00	0,00	0,00	0,00
Transferências a Municípios	0,00	0,00	0,00	0,00	0,00	0,00
Transf. a Inst. Privadas sem Fins Lucrativos	0,00	0,00	0,00	0,00	0,00	0,00
Transf. a Inst. Privadas com Fins Lucrativos	0,00	0,00	0,00	0,00	0,00	0,00
Transf. a Inst. Multigovernamentais Nacionais	0,00	0,00	0,00	0,00	0,00	0,00
Aplicações Diretas	0,00	0,00	0,00	0,00	0,00	0,00
Aplicações Diretas-Órgãos,Fundos Entidades	0,00	0,00	0,00	0,00	0,00	0,00
Reserva de Contingência (III)						
Reserva de Contingência (III)						
Amortização da Dívida	432.140,66	645.486,28	666.000,00	694.305,00	722.493,78	751.465,78
Aplicações Diretas	432.140,66	645.486,28	666.000,00	694.305,00	722.493,78	751.465,78
RESERVA DO RPPS						
RESERVA DE CONTINGÊNCIA (III)	0,00	0,00	0,00	0,00	0,00	0,00
RESERVA DE CONTINGÊNCIA (III)	0,00	0,00	950.000,00	990.375,00	1.030.584,23	1.071.910,66



Município de Baixo Guandu - Consolidado

ESTADO DO ESPÍRITO SANTO
LEI DE DIRETRIZES ORÇAMENTÁRIAS
METODOLOGIA E MEMÓRIA DE CÁLCULO DAS METAS ANUAIS
II - DESPESAS
Art. 4º, §2º, inciso II da LRF

(R\$)

CATEGORIA ECONÔMICA E GRUPOS DE NATUREZA DE DESPESAS	EXECUTADA		ORÇADA		PREVISÃO	
	2016	2017	2018	2019	2020	2021
Total	74.554.968,98	72.768.376,50	90.701.278,48	104.436.321,69	98.395.059,77	102.340.701,68

Baixo Guandu-ES, 3 de Junho de 2019

JOSE DE BARROS NETO
Prefeito Municipal

PAULO GIANNETTI MAGRO
ORÇ-RI/04766/0-4T-ES

FABRÍCIA DE SOUZA
Secretaria Planejamento



Prefeitura Municipal de Baixo Guandu

ESTADO DO ESPÍRITO SANTO

LEI DE DIRETRIZES ORÇAMENTÁRIAS

METODOLOGIA E MEMÓRIA DE CÁLCULO DAS METAS ANUAIS

II.a - DESPESAS

Art. 4º, §2º, Inciso II da LRF

DESPESAS CORRENTES (1)

Metas Anuais	Valor Nominal - R\$	Variação %
2016	61.841.510,02	
2017	63.639.832,28	2,91
2018	69.504.980,04	9,22
2019	72.458.941,69	4,25
2020	75.400.774,73	4,06
2021	78.424.345,80	4,01

Nota:

Os valores das despesas foram extraídos dos Balanços referente aos anos de 2016, 2017 e do Orçamento de 2018, foram considerados para o exercício de 2019, 2020 e 2021 uma projeção de inflação respectivamente de 4,25%, 4,06% e 4,01%.

Pessoal e Encargos Sociais

Metas Anuais	Valor Nominal - R\$	Variação %
2016	36.563.315,96	
2017	39.383.889,73	7,71
2018	38.093.532,40	-3,28
2019	39.712.507,53	4,25
2020	41.324.835,34	4,06
2021	42.981.961,24	4,01

Nota:

Os valores das despesas foram extraídos dos Balanços referente aos anos de 2016, 2017 e do Orçamento de 2018, foram considerados para o exercício de 2019, 2020 e 2021 uma projeção de inflação respectivamente de 4,25%, 4,06% e 4,01%.

Juros e Encargos da Dívida

Metas Anuais	Valor Nominal - R\$	Variação %
2016	63.566,00	
2017	0,00	0,00
2018	9.000,00	0,00
2019	9.382,50	4,25
2020	9.763,43	4,06
2021	10.154,94	4,01

Nota:

Os valores das despesas foram extraídos dos Balanços referente aos anos de 2016, 2017 e do Orçamento de 2018, foram considerados para o exercício de 2019, 2020 e 2021 uma projeção de inflação respectivamente de 4,25%, 4,06% e 4,01%.



Prefeitura Municipal de Baixo Guandu

ESTADO DO ESPÍRITO SANTO

LEI DE DIRETRIZES ORÇAMENTÁRIAS

METODOLOGIA E MEMÓRIA DE CÁLCULO DAS METAS ANUAIS

II.a - DESPESAS

Art. 4º, §2º, Inciso II da LRF

Outras Despesas Correntes

Metas Anuais	Valor Nominal - R\$	Variação %
2016	25.214.628,06	
2017	24.255.942,55	-3,80
2018	31.402.447,64	29,46
2019	32.737.051,66	4,25
2020	34.066.175,96	4,06
2021	35.432.229,62	4,01

Nota:

Os valores das despesas foram extraídos dos Balanços referente aos anos de 2016, 2017 e do Orçamento de 2018, foram considerados para o exercício de 2019, 2020 e 2021 uma projeção de inflação respectivamente de 4,25%, 4,06% e 4,01%.

DESPESA DE CAPITAL (II)

Metas Anuais	Valor Nominal - R\$	Variação %
2016	7.264.778,48	
2017	3.079.894,72	-57,61
2018	13.446.298,44	336,58
2019	23.898.005,00	77,73
2020	14.586.887,42	-38,96
2021	15.171.821,61	4,01

Nota:

Os valores das despesas foram extraídos dos Balanços referente aos anos de 2016, 2017 e do Orçamento de 2018, foram considerados para o exercício de 2019, 2020 e 2021 uma projeção de inflação respectivamente de 4,25%, 4,06% e 4,01%.

Investimentos

Metas Anuais	Valor Nominal - R\$	Variação %
2016	6.832.637,82	
2017	2.434.408,44	-64,37
2018	12.780.298,44	424,99
2019	23.203.700,00	81,56
2020	13.864.393,64	-40,25
2021	14.420.355,83	4,01

Nota:

Os valores das despesas foram extraídos dos Balanços referente aos anos de 2016, 2017 e do Orçamento de 2018, foram considerados para o exercício de 2019, 2020 e 2021 uma projeção de inflação respectivamente de 4,25%, 4,06% e 4,01%.



Prefeitura Municipal de Baixo Guandu

ESTADO DO ESPÍRITO SANTO
LEI DE DIRETRIZES ORÇAMENTÁRIAS
METODOLOGIA E MEMÓRIA DE CÁLCULO DAS METAS ANUAIS
II.a - DESPESAS
Art. 4º, §2º, inciso II da LRF

Amortização da Dívida:

Metas Anuais	Valor Nominal - R\$	Variação %
2016	432.140,66	
2017	645.486,28	49,37
2018	666.000,00	3,18
2019	694.305,00	4,25
2020	722.493,78	4,06
2021	751.465,78	4,01

Nota:

Os valores das despesas foram extraídos dos Balanços referente aos anos de 2016, 2017 e do Orçamento de 2018, foram considerados para o exercício de 2019, 2020 e 2021 uma projeção de inflação respectivamente de 4,25%, 4,06% e 4,01%.

RESERVA DE CONTINGÊNCIA (III)

Metas Anuais	Valor Nominal - R\$	Variação %
2016	0,00	
2017	0,00	0,00
2018	950.000,00	0,00
2019	990.375,00	4,25
2020	1.030.584,23	4,06
2021	1.071.910,66	4,01

Nota:

Os valores das despesas foram extraídos dos Balanços referente aos anos de 2016, 2017 e do Orçamento de 2018, foram considerados para o exercício de 2019, 2020 e 2021 uma projeção de inflação respectivamente de 4,25%, 4,06% e 4,01%.



Município de Baixo Guandu - Consolidado

ESTADO DO ESPÍRITO SANTO
LEI DE DIRETRIZES ORÇAMENTÁRIAS
METODOLOGIA E MEMÓRIA DE CÁLCULO DAS METAS ANUAIS
III - RESULTADO PRIMÁRIO
Art. 4º, §2º, inciso II da LRF

ESPECIFICAÇÃO	2016	2017	2018	2019	2020	2021
RECEITAS CORRENTES (I)	71.750.252,94	74.015.524,05	81.583.107,13	85.050.389,19	88.503.434,99	92.052.422,73
RECEITAS CORRENTES (EXCETO INTRA)	71.750.252,94	74.015.524,05	81.583.107,13	85.050.389,19	88.503.434,99	92.052.422,73
Receitas Tributárias	3.342.975,42	4.293.650,15	5.603.640,00	5.841.794,70	6.078.971,56	6.328.738,32
Receita de Contribuição	2.201.377,75	2.537.847,79	2.450.000,00	2.554.125,00	2.657.822,48	2.764.401,16
Receita Patrimonial	1.247.512,60	801.421,08	759.311,15	791.581,88	823.720,10	856.751,28
Aplicações Financeiras (II)	0,00	0,00	3.438,85	791.581,88	823.720,10	856.751,28
Outras Receitas Patrimoniais	0,00	0,00	0,00	0,00	0,00	0,00
Receita Agropecuária	0,00	0,00	0,00	0,00	0,00	0,00
Receita Industrial	0,00	0,00	0,00	0,00	0,00	0,00
Receita de Serviços	0,00	0,00	0,00	0,00	0,00	0,00
Transferências Correntes	5.801.482,02	6.231.743,82	6.893.539,47	7.186.514,90	7.478.287,41	7.778.166,73
Outras Receitas Correntes	65.942.380,12	67.337.499,55	74.068.756,79	77.216.678,95	80.351.676,12	83.573.778,33
RECEITAS CORRENTES INTRA-ORÇAMENTÁRIAS	1.075.504,31	689.636,28	357.859,72	373.068,76	388.215,35	403.782,79
DEDUÇÕES DAS RECEITAS CORRENTES	0,00	0,00	0,00	0,00	0,00	0,00
RECEITAS FISCAIS CORRENTES (III) = (I - II)	70.502.740,34	73.214.102,97	80.827.234,83	85.050.389,19	88.503.434,99	92.052.422,73
RECEITAS DE CAPITAL (IV)	2.327.534,58	1.863.019,40	9.118.171,35	31.668.978,64	9.891.624,81	10.288.278,97
Operações de Crédito (V)	1.183.906,97	267.859,85	998.000,00	23.203.700,00	1.082.655,85	1.126.070,35
Alienação de Bens (VI)	0,00	0,00	48.299,68	50.352,42	52.396,73	54.497,84
Amortizações de Empréstimos (VII)	0,00	0,00	0,00	0,00	0,00	0,00
Transferências de Capital	1.143.627,61	1.595.159,55	8.071.871,67	8.414.926,22	8.756.572,23	9.107.710,78
Outras Receitas de Capital	0,00	0,00	0,00	0,00	0,00	0,00
Receitas Fiscais de Capital (VIII) = (IV - V - VI - VII)	1.143.627,61	1.595.159,55	8.071.871,67	8.414.926,22	8.756.572,23	9.107.710,78
RECEITAS NÃO-FINANCEIRAS (OU RECEITAS FISCAIS LÍQUIDAS) (IX) = (III + VIII)	71.646.367,95	74.809.262,52	88.899.106,50	93.465.315,41	97.260.007,22	101.160.133,51
RECEITA TOTAL	74.077.787,52	75.878.543,45	90.701.278,48	116.719.367,83	98.395.059,80	102.340.701,70
DESPESAS CORRENTES (X)	67.160.892,51	69.503.740,20	75.988.098,88	79.217.593,08	82.483.827,36	85.739.423,84
Pessoal e Encargos Sociais	38.826.219,53	41.749.734,78	40.728.479,53	42.459.439,91	44.183.293,17	45.955.043,23
Juros e Encargos da Dívida (XI)	63.566,00	0,00	9.000,00	9.382,50	9.763,43	10.154,94
Outras Despesas Correntes	28.271.106,98	27.754.005,42	35.250.619,35	36.748.770,67	38.240.770,76	39.774.225,67
DESPESAS FISCAIS CORRENTES (XII) = (X - XI)	67.097.326,51	69.503.740,20	75.979.098,88	79.208.210,58	82.424.063,93	85.729.268,90
DESPESAS DE CAPITAL (XIII)	7.394.076,47	3.264.636,30	13.763.179,60	24.228.353,61	14.930.648,18	15.529.367,18
Investimentos	6.961.935,81	2.619.150,02	13.097.179,60	23.534.048,61	14.208.154,40	14.777.901,40
Inversões Financeiras	0,00	0,00	0,00	0,00	0,00	0,00
Transferência de Capital	0,00	0,00	0,00	0,00	0,00	0,00
Amortização da Dívida (XIV)	432.140,66	645.486,28	666.000,00	694.305,00	722.493,78	751.465,78
DESPESAS FISCAIS DE CAPITAL (XV) = (XIII - XIV)	6.961.935,81	2.619.150,02	13.097.179,60	23.534.048,61	14.208.154,40	14.777.901,40
RESERVA DE CONTINGÊNCIA (XVI)	0,00	0,00	950.000,00	990.375,00	1.030.584,23	1.071.910,66
RESERVA ORÇAMENTÁRIA (XVI-a)	0,00	0,00	0,00	0,00	0,00	0,00
DESPESAS NÃO-FINANCEIRAS (OU DESPESAS FISCAIS LÍQUIDAS) (XVII) = (XII + XV + XVI)	74.059.262,32	72.122.890,22	90.026.278,48	103.732.634,19	97.662.802,56	101.579.080,96
DESPESA TOTAL	74.554.968,98	72.768.376,50	90.701.278,48	104.436.321,69	98.395.059,77	102.340.701,68
Resultado Primário (IX - XVII)	-2.412.894,37	2.686.372,30	-1.127.171,98	-10.267.318,78	-402.795,34	-418.947,45



Município de Baixo Guandu - Consolidado

ESTADO DO ESPÍRITO SANTO
LEI DE DIRETRIZES ORÇAMENTÁRIAS
ANEXO DE METAS FISCAIS
Demonstrativo I - Metas Anuais
2019

AMF - Tabela 1 (LRF, art. 4º, §1º)

ESPECIFICAÇÃO	2019				2020				2021			
	Valor Corrente (a)	Valor Constante	% PIB (a/PIB) x 100	% RGL (a/RGL) x 100	Valor Corrente (b)	Valor Constante	% PIB (b/PIB) x 100	% RGL (b/RGL) x 100	Valor Corrente (c)	Valor Constante	% PIB (c/PIB) x 100	% RGL (c/RGL) x 100
	Receita Total	116.719.367,8	111.961.024,3	0,094	1,070	98.395.059,80	90.701.278,50	0,077	0,865	102.340.701,7	90.701.278,71	0,078
Receitas Primárias (I)	93.465.315,41	89.654.978,81	0,075	0,857	97.260.007,22	89.654.978,81	0,076	0,855	101.160.133,5	89.654.979,02	0,077	0,855
Despesa Total	104.436.321,6	100.178.725,8	0,084	0,958	98.395.059,77	90.701.278,47	0,077	0,866	102.340.701,6	90.701.278,69	0,078	0,865
Despesas Primárias (II)	103.732.634,1	99.503.725,84	0,084	0,951	97.662.802,56	90.026.278,48	0,077	0,859	101.579.080,9	90.026.278,69	0,078	0,859
Resultado Primário (III)=(I-II)	-10.267.318,78	-9.848.747,03	-0,008	-0,094	-402.795,34	-371.299,66	0,000	-0,004	-418.947,45	-371.299,68	0,000	-0,004
Resultado Nominal	169.315,70	162.413,14	0,000	0,002	-41.845,79	-38.573,75	0,000	0,000	-43.008,46	-38.117,02	0,000	0,000
Dívida Pública Consolidada	7.545.016,82	7.237.426,21	0,006	0,069	7.851.344,50	7.237.426,20	0,006	0,069	8.166.183,41	7.237.426,22	0,006	0,069
Dívida Consolidada Líquida	-1.030.684,30	-988.666,00	-0,001	-0,010	-1.072.530,09	-988.666,00	-0,001	-0,009	-1.115.538,55	-988.666,01	-0,001	-0,009
Receitas Primárias advindas de PPP (IV)	0,00	0,00	0,000	0,000	0,00	0,00	0,000	0,000	0,00	0,00	0,000	0,000
Despesas Primárias geradas por PPP (V)	0,00	0,00	0,000	0,000	0,00	0,00	0,000	0,000	0,00	0,00	0,000	0,000
Impacto do saldo das PPP (VI) = (IV - V)	0,00	0,00	0,000	0,000	0,00	0,00	0,000	0,000	0,00	0,00	0,000	0,000

Nota:

- O cálculo das metas acima descritas foi realizado considerando-se o seguinte cenário macroeconômico:

VARIÁVEIS	2019	2020	2021
	PIB real (crescimento % anual)	2,83	2,66
Taxa real de juro implícito sobre a dívida líquida do Governo (média % anual)	11,60	11,90	11,60
Câmbio (R\$/US\$ - Final do Ano)	3,37	3,42	3,47
Inflação média (% anual) projetada com base em índices oficiais de inflação	4,25	4,06	4,01
Projeção do PIB do Estado - R\$ milhares	123.990.000.000,00	127.289.000.000,00	130.662.000.000,00
Receita Corrente Líquida - RCL	10.906.000.000,00	11.370.000.000,00	11.831.000.000,00

Metodologia de Cálculo dos Valores Constantes:


2019	2020	2021
Valor Corrente / 1,0425	Valor Corrente / 1,0848	Valor Corrente / 1,1283

Baixo Guandu-ES, 3 de Junho de 2019

JOSE DE BARRÓS NETO
Prefeito Municipal

PAULO GIANNETTI MAGRO
CRC-RJ.047636/O-4T-ES

FABRICIA DE SOUZA
Secretaria Planejamento



Município de Baixo Guandu - Consolidado

ESTADO DO ESPÍRITO SANTO
LEI DE DIRETRIZES ORÇAMENTÁRIAS
ANEXO DE METAS FISCAIS

Demonstrativo III - Metas Fiscais Atuais Comparadas com as Fixadas nos Três Exercícios Anteriores
2019

AMF - Tabela 3 (LRF, art. 4º, §2º, inciso II)

ESPECIFICAÇÃO	VALORES A PREÇOS CORRENTES (R\$)										
	2016	2017	%	2018	%	2019	%	2020	%	2021	%
Receita Total	74.077.787,52	75.878.543,45	2,4	90.701.278,48	19,5	116.719.367,83	28,7	98.395.059,80	-15,7	102.340.701,70	4,0
Receitas Primárias (I)	71.646.367,95	74.808.262,52	4,4	88.899.106,50	18,8	93.465.315,41	5,1	97.260.007,22	4,1	101.160.133,51	4,0
Despesa Total	74.554.868,98	72.768.376,50	-2,4	90.701.278,48	24,6	104.436.321,69	15,1	98.395.059,77	-5,8	102.340.701,68	4,0
Despesas Primárias (II)	74.059.262,32	72.122.890,22	-2,6	90.026.278,48	24,8	103.732.634,19	15,2	97.662.802,66	-5,8	101.579.080,96	4,0
Resultado Primário (III) = (I - II)	-2.412.894,37	2.686.372,30	0,0	-1.127.171,98	-142,0	-10.267.318,78	810,9	-402.795,34	0,0	-18.947,45	0,0
Resultado Nominal	2.003.211,11	-601.724,67	-130,0	-161.899,65	-73,1	169.315,70	-204,6	-41.845,79	-124,7	-43.008,46	2,8
Dívida Pública Consolidada	7.554.426,50	7.599.286,25	0,6	7.200.000,00	-5,3	7.545.016,82	4,8	7.851.344,50	4,1	8.166.183,41	4,0
Dívida Consolidada Líquida	-436.375,68	-1.038.100,35	137,9	-1.200.000,00	15,6	-1.030.684,30	-14,1	-1.072.530,09	4,1	-1.115.538,55	4,0

ESPECIFICAÇÃO	VALORES A PREÇOS CONSTANTES (R\$)										
	2016	2017	%	2018	%	2019	%	2020	%	2021	%
Receita Total	79.275.477,70	78.875.745,92	-0,5	90.701.278,48	15,0	111.961.024,30	23,4	90.701.278,50	-19,0	90.701.278,71	0,0
Receitas Primárias (I)	76.673.456,85	77.764.228,39	1,4	88.899.106,50	14,3	89.654.978,81	0,8	89.654.978,81	0,0	89.654.979,02	0,0
Despesa Total	79.786.140,75	75.642.727,37	-5,2	90.701.276,48	19,9	100.178.725,84	10,4	90.701.278,47	-9,5	90.701.278,69	0,0
Despesas Primárias (II)	79.255.652,68	74.971.744,38	-5,4	90.026.278,48	20,1	99.503.725,84	10,5	90.026.278,48	-9,5	90.026.278,69	0,0
Resultado Primário (III) = (I - II)	-2.582.195,83	2.792.484,01	0,0	-1.127.171,98	-140,4	-9.848.747,03	0,0	-371.299,66	0,0	-371.299,68	0,0
Resultado Nominal	2.143.767,02	-625.492,79	-29,2	-161.899,65	-74,1	162.413,14	-200,3	-38.573,75	-123,8	-38.117,02	-1,2
Dívida Pública Consolidada	8.084.485,10	7.899.468,45	-2,3	7.200.000,00	-8,8	7.237.426,21	0,5	7.237.426,20	0,0	7.237.426,22	0,0
Dívida Consolidada Líquida	-466.994,11	-1.079.105,31	131,1	-1.200.000,00	11,2	-988.666,00	-17,6	-988.666,00	0,0	-988.666,01	0,0

Nota:

Metodologia de Cálculo dos Valores Constantes

2016	ÍNDICES DE INFLAÇÃO		
	2017	2019*	2021*
6,29	2,95	4,25	4,01

VALORES DE REFERÊNCIA			
Valor Corrente x 1,0702	Valor Corrente x 1,0395	Valor Corrente / 1,0425	Valor Corrente / 1,1263

* Inflação Média (% anual) projetada com base no Índice Nacional de Preços ao Consumidor Amplo - IPCA, divulgado pelo IBGE

Baixo Guandu-ES, 3 de Junho de 2019

JOSE DE BARROS NETO
Prefeito Municipal

PAULO GIANNETT MAGRO
CRC-RJ.047636/O-4TES

FABRICIA DE SOUZA
Secretaria Planejamento



PREFEITURA MUNICIPAL DE BAIXO GUANDU
ESTADO DO ESPÍRITO SANTO
CERTIDÃO DE PUBLICAÇÃO

(Publicação Mural – Art. 90, Lei 1380/90 – Emenda 013/2005).

ADONIAS MENEGÍDIO DA SILVA,
*Secretário Municipal de Administração ,
por nomeação na forma da Lei.*

CERTIFICA, ter sido afixado, na data infra, no Mural da Prefeitura Municipal de Baixo Guandu – ES, a Lei nº 3.008/2019 de 26 de agosto de 2019, que “Altera a Lei de Diretrizes Orçamentárias (LDO) 2019 em seus anexos , e dá outras providências”, nos termos do disposto no Art. 90, inciso II, da Lei Municipal nº 1380, de 05 de abril de 1990 – LEI ORGÂNICA MUNICIPAL.

Baixo Guandu (ES), 26 de agosto de 2019.

ADONIAS MENEGÍDIO DA SILVA
Secretário Municipal de Administração