

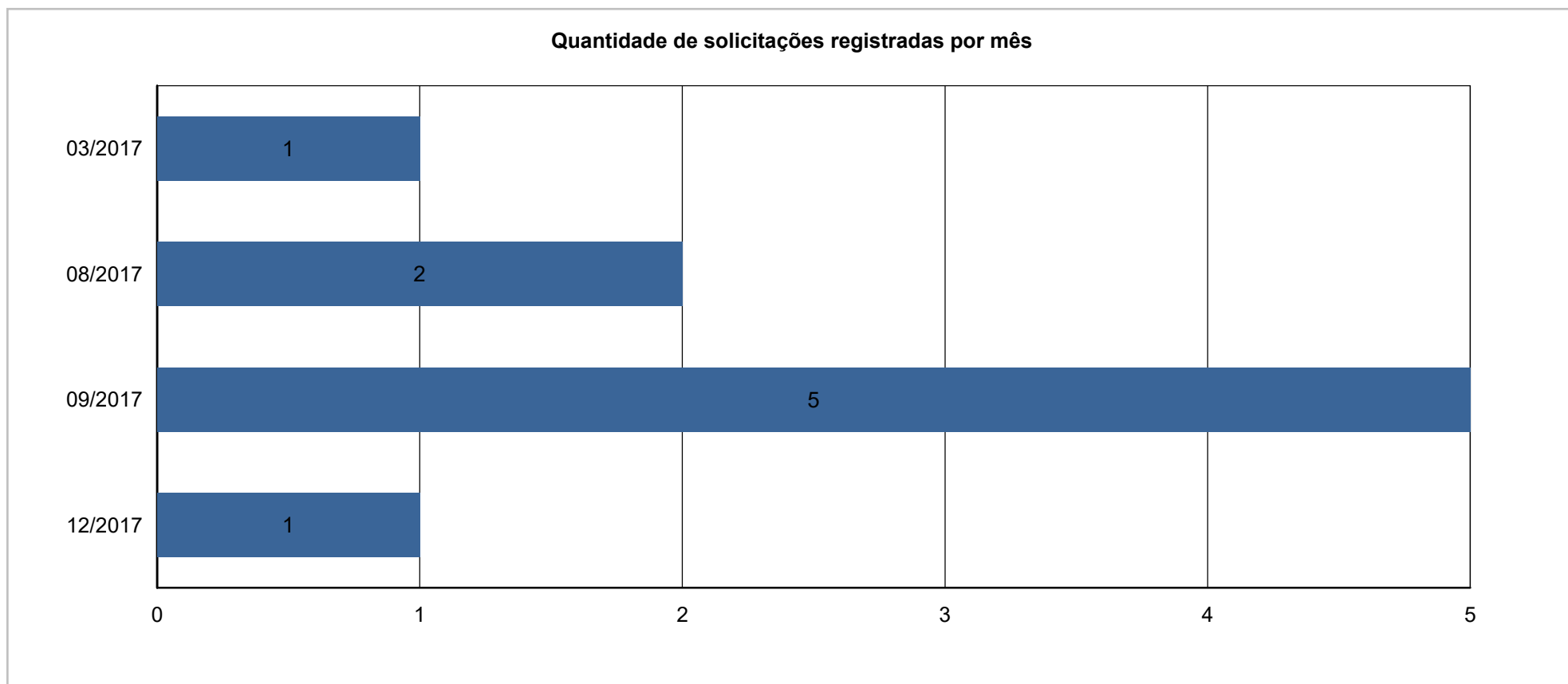
Relatório Estatístico do SIC

Unidade: Todas

Período: de Janeiro/2017 a Dezembro/2017

Relatório de solicitações de acesso à informação e solicitantes

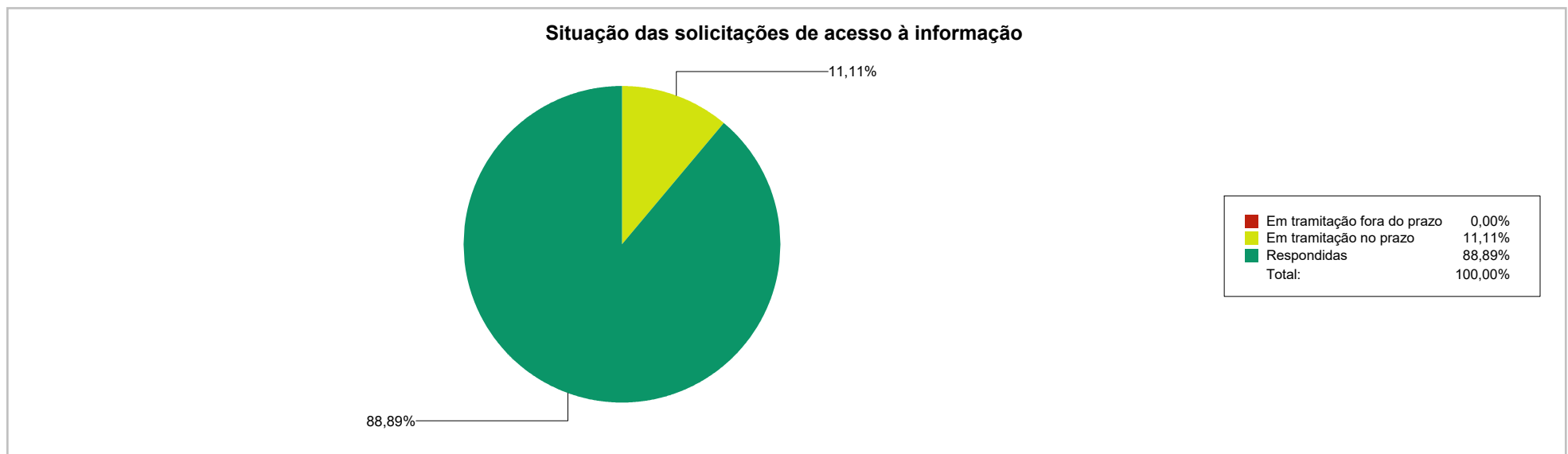
Quantidade de solicitações de acesso à informação



Evolução mensal da quantidade de solicitações de acesso à informação		
Mês	Quantidade de solicitações	Evolução mensal
Março/2017	1	-
Agosto/2017	2	50%
Setembro/2017	5	60%
Dezembro/2017	1	-400%

Total de solicitações: 9 **Média mensal de solicitações:** 2,25

Situação e característica das solicitações de acesso à informação



Status	Quantidade
Em tramitação fora do prazo	0
Em tramitação no prazo	1
Respondidas	8

Características das solicitações de acesso à informação	
Total de solicitações: 9	Total de solicitantes: 7
Solicitações por solicitante: 1,29	Maior número de solicitações feitas por um solicitante: 2
Solicitantes com uma única solicitação: 5	

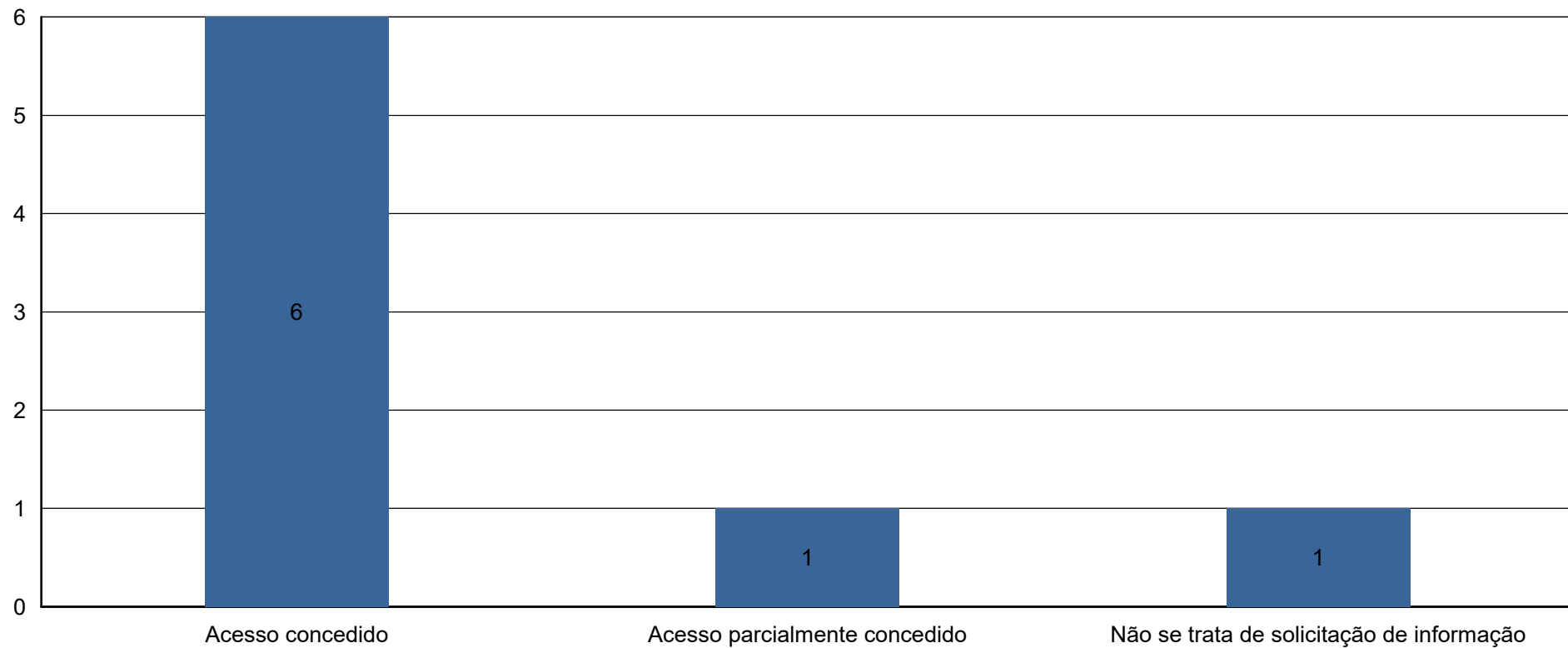
Resposta às solicitações de acesso à informação

Tempo médio para responder: 7,00 dias

Solicitações prorrogadas: 0

% solicitações prorrogadas: 0,00%

Solicitações por tipo de resposta



Formas de envio de resposta		
Forma de resposta	Quantidade	% de solicitações
E-mail	9	100,00%

Perfil dos solicitantes

Tipos de solicitante		
Tipo de Pessoa	Quantidade	%
Pessoa Física	7	100,00%

Localização dos solicitantes			
Estado	Município	Solicitantes	% Solicitantes
Espírito Santo	Alto Rio Novo	2	28,57%
São Paulo	São Bernardo do Campo	1	14,29%
Espírito Santo	Vila Velha	1	14,29%
Espírito Santo	Vitória	3	42,86%
Outros países	-	0	0,00%
Não informado	-	0	0,00%

Gênero		
Masculino	4	57,14%
Feminino	3	42,86%

Estado civil		
Não informado	2	28,57%
Solteiro(a)	5	71,43%

Idade		
Faixa etária	Quantidade	%
Até 29 anos	6	85,00%
Entre 30 e 39 anos	0	0,00%
Entre 40 e 49 anos	0	0,00%
Entre 50 e 59 anos	0	0,00%
Acima de 60 anos	0	0,00%