

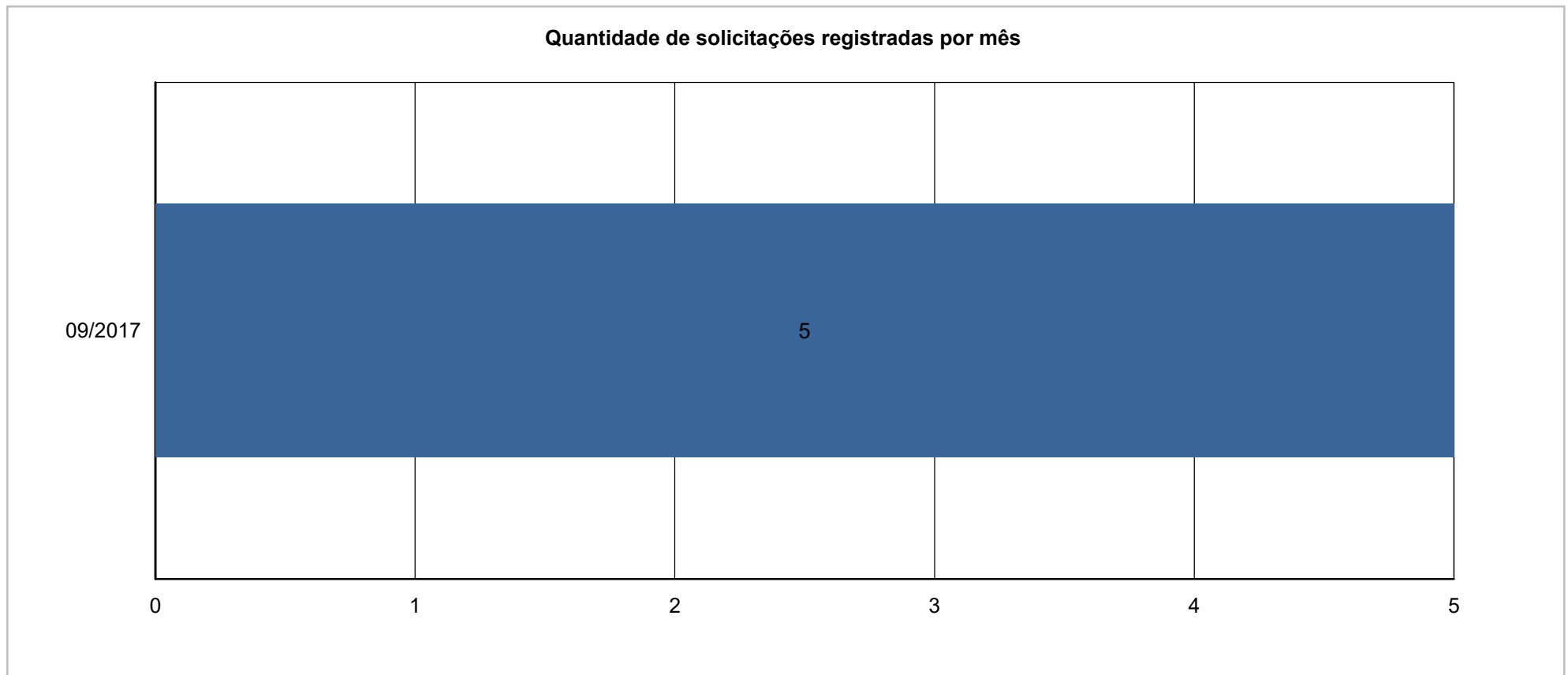
# Relatório Estatístico do SIC

Unidade: Todas

Período: de Setembro/2017 a Setembro/2017

## Relatório de solicitações de acesso à informação e solicitantes

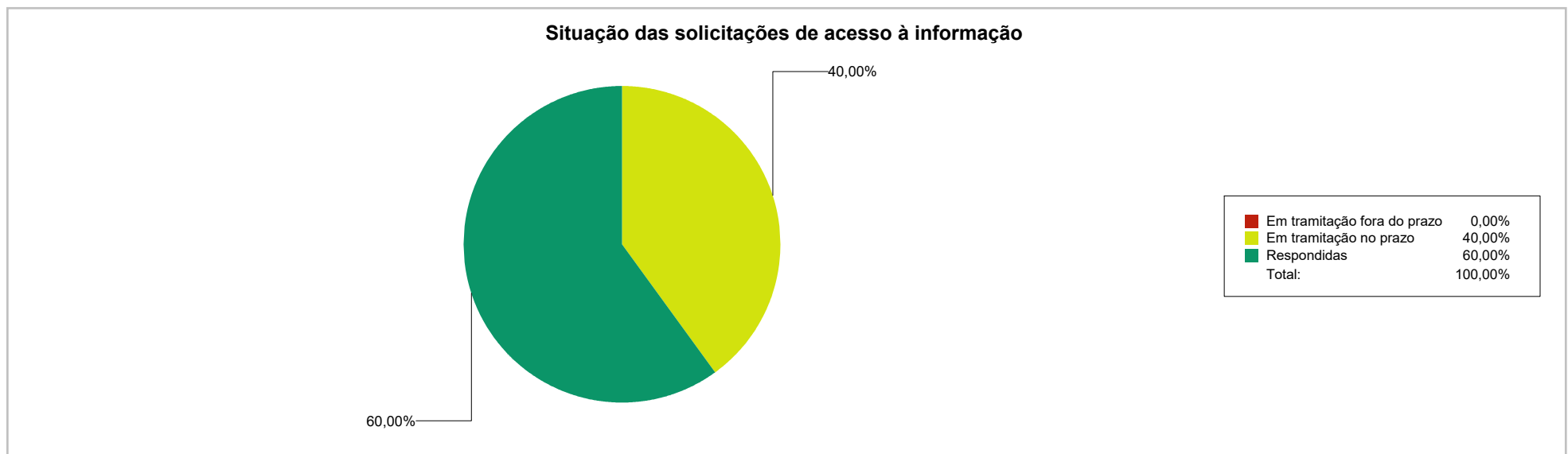
### Quantidade de solicitações de acesso à informação



Evolução mensal da quantidade de solicitações de acesso à informação		
Mês	Quantidade de solicitações	Evolução mensal
Setembro/2017	5	-

**Total de solicitações:**      5                      **Média mensal de solicitações:**      5,00

## Situação e característica das solicitações de acesso à informação



Status	Quantidade
Em tramitação fora do prazo	0
Em tramitação no prazo	2
Respondidas	3

Características das solicitações de acesso à informação	
Total de solicitações: 5	Total de solicitantes: 5
Solicitações por solicitante: 1,00	Maior número de solicitações feitas por um solicitante: 1
Solicitantes com uma única solicitação: 5	

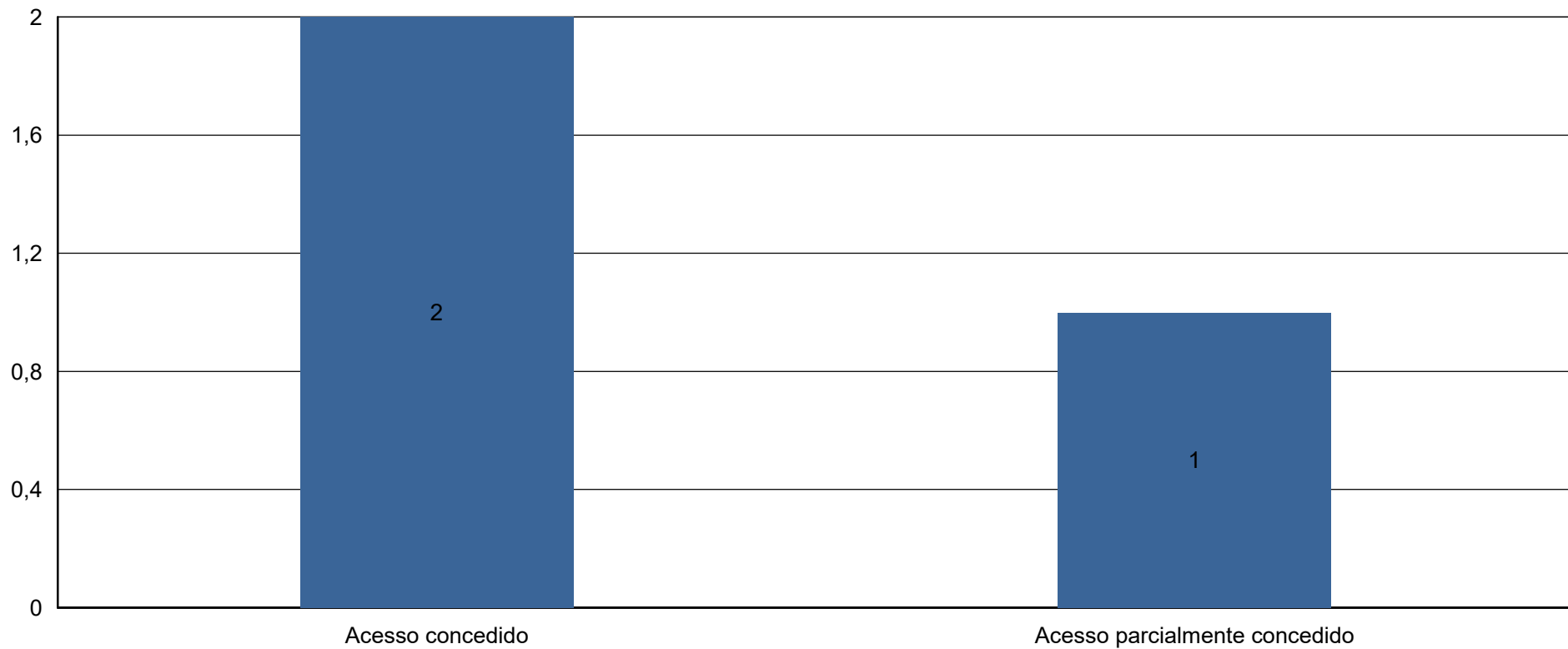
## Resposta às solicitações de acesso à informação

Tempo médio para responder: 8,67 dias

Solicitações prorrogadas: 0

% solicitações prorrogadas: 0,00%

Solicitações por tipo de resposta



Formas de envio de resposta		
Forma de resposta	Quantidade	% de solicitações
E-mail	5	100,00%

### Perfil dos solicitantes

Tipos de solicitante		
Tipo de Pessoa	Quantidade	%
Pessoa Física	5	100,00%

Localização dos solicitantes			
Estado	Município	Solicitantes	% Solicitantes
São Paulo	São Bernardo do Campo	1	20,00%
Espírito Santo	Vila Velha	1	20,00%
Espírito Santo	Vitória	3	60,00%
Outros países	-	0	0,00%
Não informado	-	0	0,00%

Gênero		
Masculino	2	40,00%
Feminino	3	60,00%

Estado civil		
Não informado	2	40,00%
Solteiro(a)	3	60,00%

Idade		
Faixa etária	Quantidade	%
Até 29 anos	5	100,00%
Entre 30 e 39 anos	0	0,00%
Entre 40 e 49 anos	0	0,00%
Entre 50 e 59 anos	0	0,00%
Acima de 60 anos	0	0,00%