

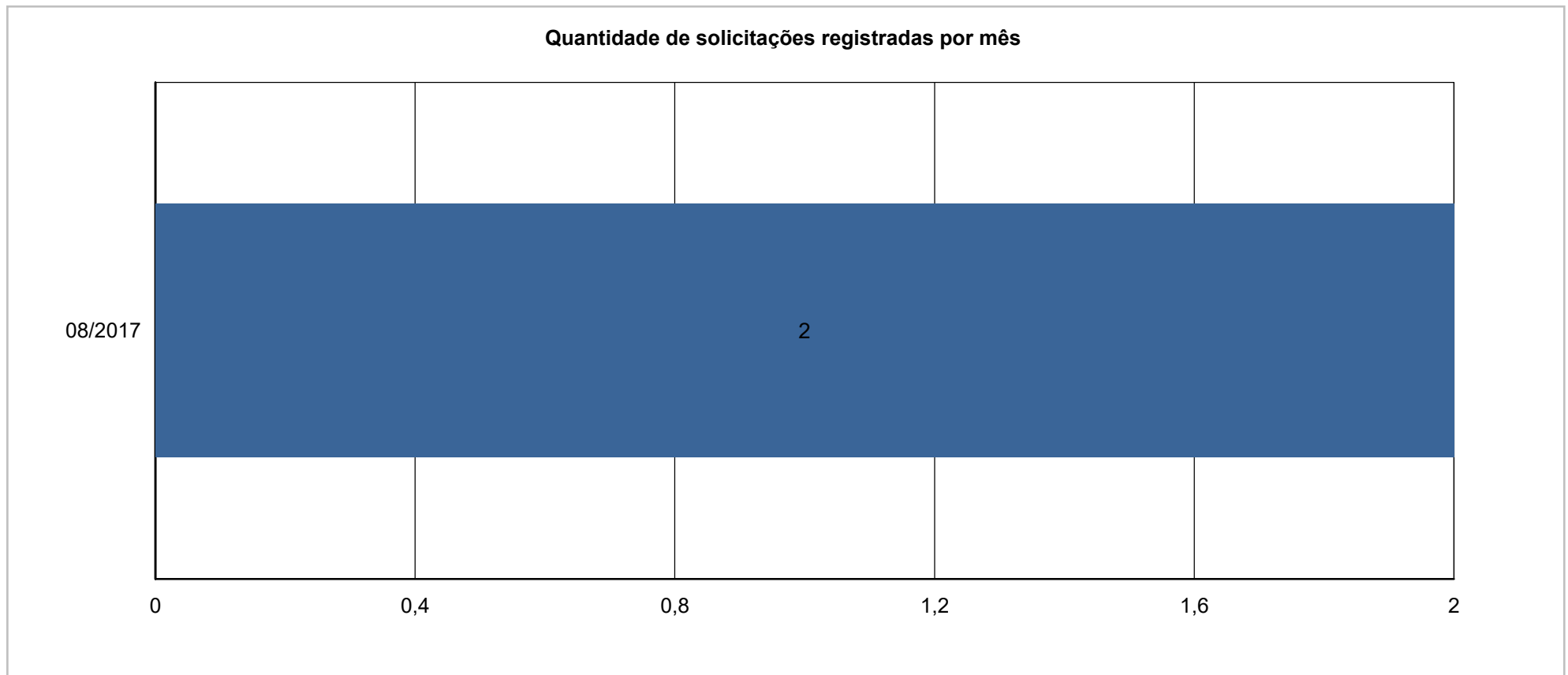
Relatório Estatístico do SIC

Unidade: Todas

Período: de Agosto/2017 a Setembro/2017

Relatório de solicitações de acesso à informação e solicitantes

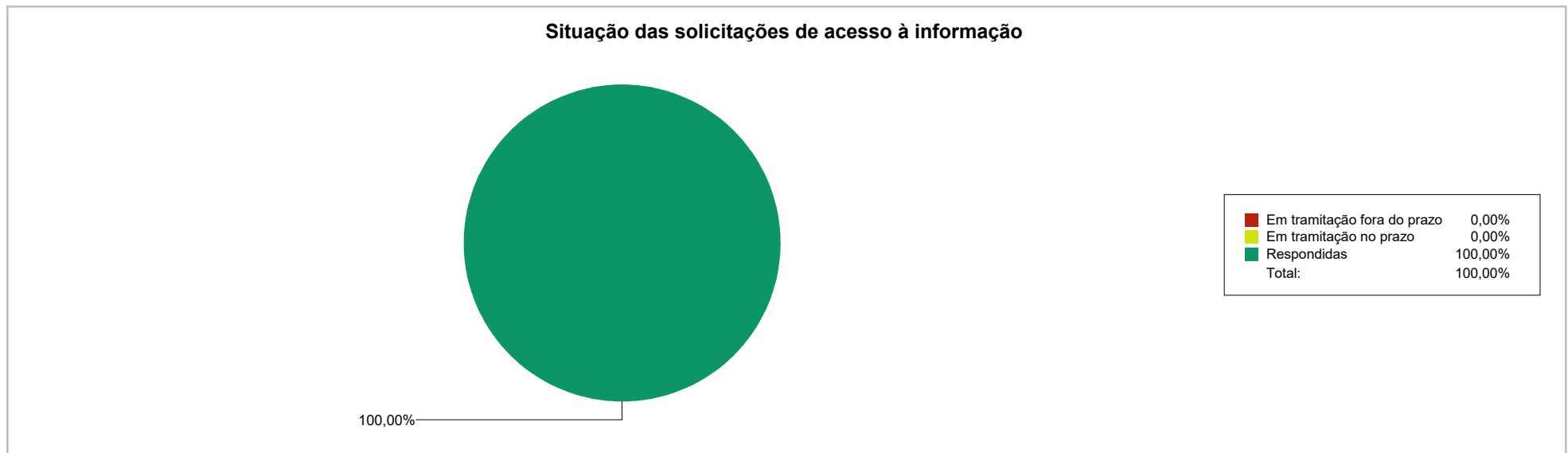
Quantidade de solicitações de acesso à informação



Evolução mensal da quantidade de solicitações de acesso à informação		
Mês	Quantidade de solicitações	Evolução mensal
Agosto/2017	2	-

Total de solicitações: 2 Média mensal de solicitações: 2,00

Situação e característica das solicitações de acesso à informação



Status	Quantidade
Em tramitação fora do prazo	0
Em tramitação no prazo	0
Respondidas	2

Características das solicitações de acesso à informação	
Total de solicitações: 2	Total de solicitantes: 2
Solicitações por solicitante: 1,00	Maior número de solicitações feitas por um solicitante: 1
Solicitantes com uma única solicitação: 2	

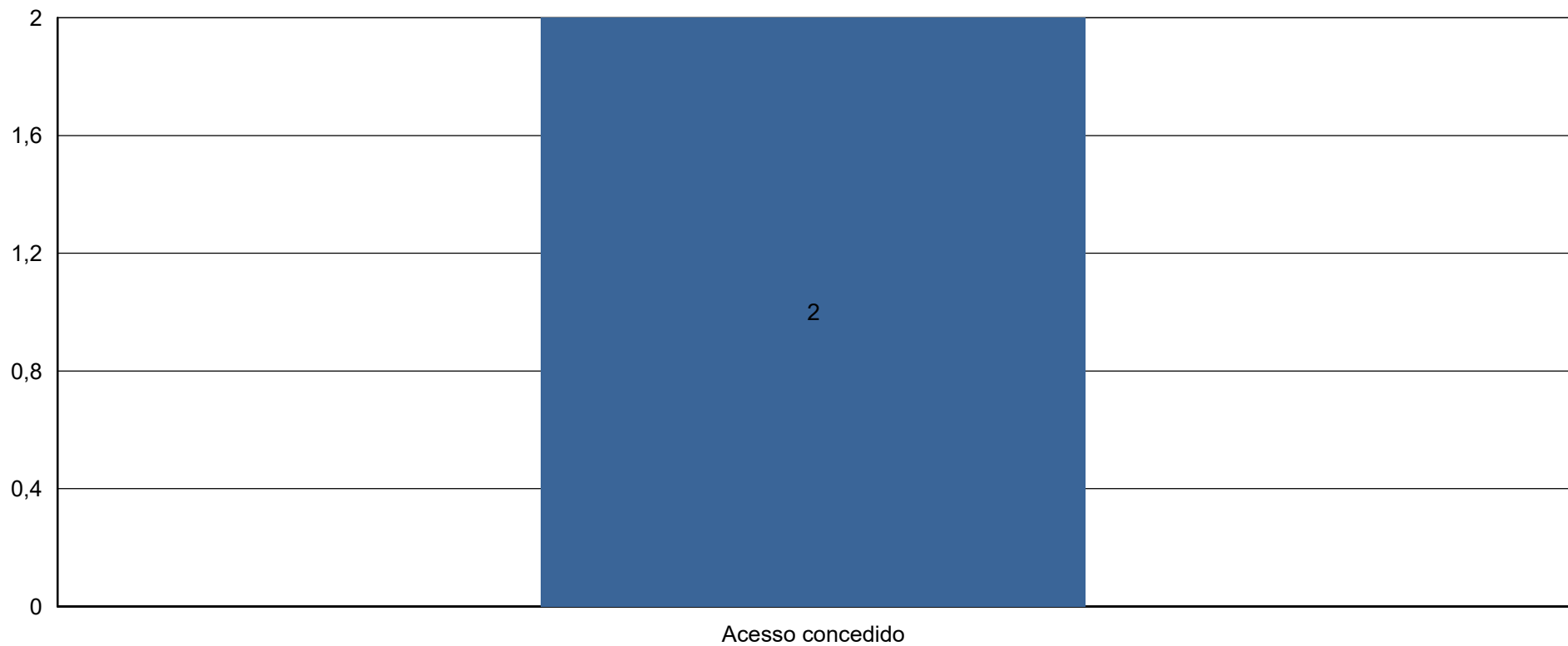
Resposta às solicitações de acesso à informação

Tempo médio para responder: 0,00 dias

Solicitações prorrogadas: 0

% solicitações prorrogadas: 0,00%

Solicitações por tipo de resposta



Formas de envio de resposta		
Forma de resposta	Quantidade	% de solicitações
E-mail	2	100,00%

Perfil dos solicitantes

Tipos de solicitante		
Tipo de Pessoa	Quantidade	%
Pessoa Física	2	100,00%

Localização dos solicitantes			
Estado	Município	Solicitantes	% Solicitantes
Espírito Santo	Alto Rio Novo	2	100,00%
Outros países	-	0	0,00%
Não informado	-	0	0,00%

Gênero		
Masculino	2	100,00%

Estado civil		
Solteiro(a)	2	100,00%

Idade		
Faixa etária	Quantidade	%
Até 29 anos	2	100,00%
Entre 30 e 39 anos	0	0,00%
Entre 40 e 49 anos	0	0,00%
Entre 50 e 59 anos	0	0,00%
Acima de 60 anos	0	0,00%


Relatório de recursos

Recursos

Características de recursos			
Recursos recebidos no período:	0	% de solicitações respondidas que receberam recurso:	0,00%

Recursos respondidos		
Total de recursos respondidos		

Recursos respondidos



Motivos de interposição de recurso		
Motivo	Quantidade	%
TOTAL		

Visão geral de recursos por mês									
Mês	Solicitações	Número de recursos	Em tramitação/ Não respondido	Deferido	Indeferido	Não conhecimento	Parcialmente deferido	Perda de objeto	Sem classificação
Agosto/2017	2	0	0(0%)	0(0%)	0(0%)	0(0%)	0(0%)	0(0%)	0(0%)
TOTAL	2	0	0	0	0	0	0	0	0