

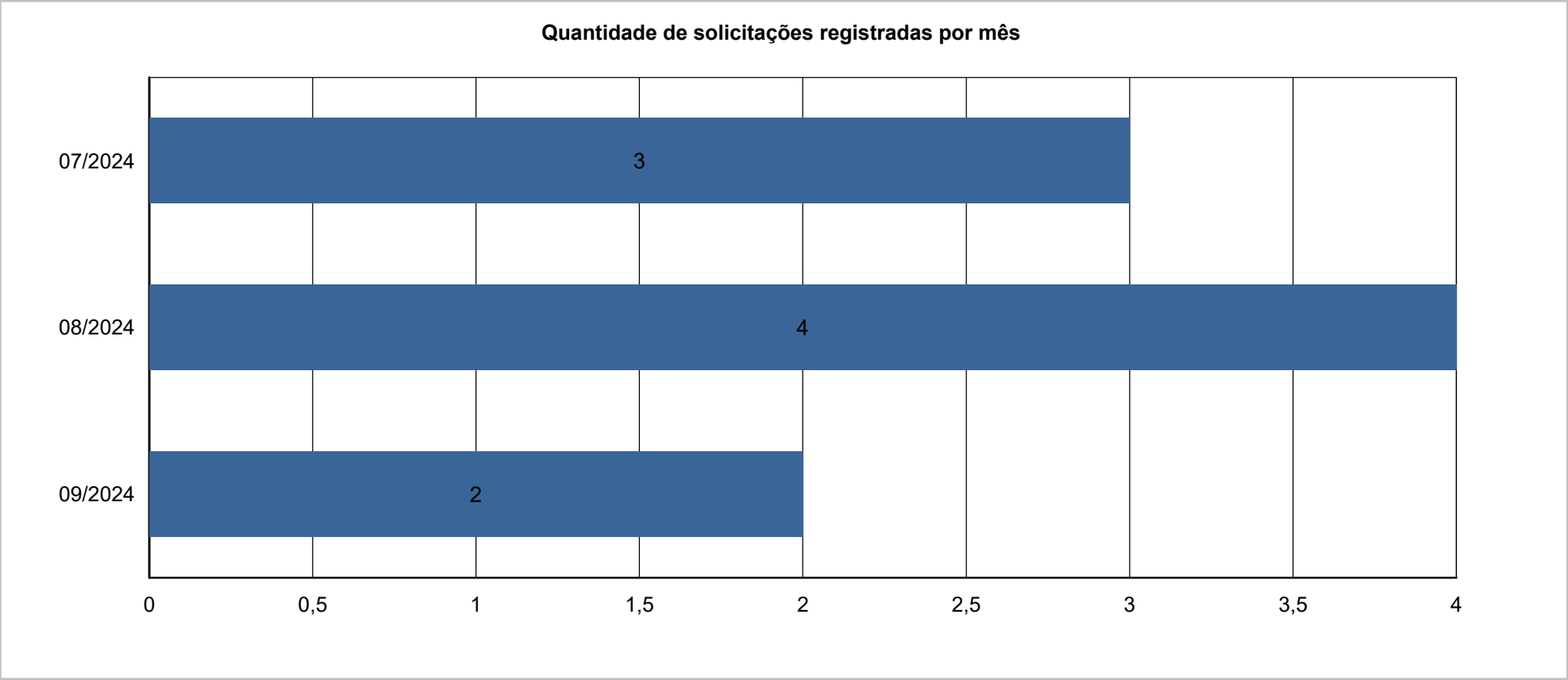
Relatório Estatístico do SIC

Unidade: Todas

Período: de 01/07/2024 a 30/09/2024

Relatório de solicitações de acesso à informação e solicitantes

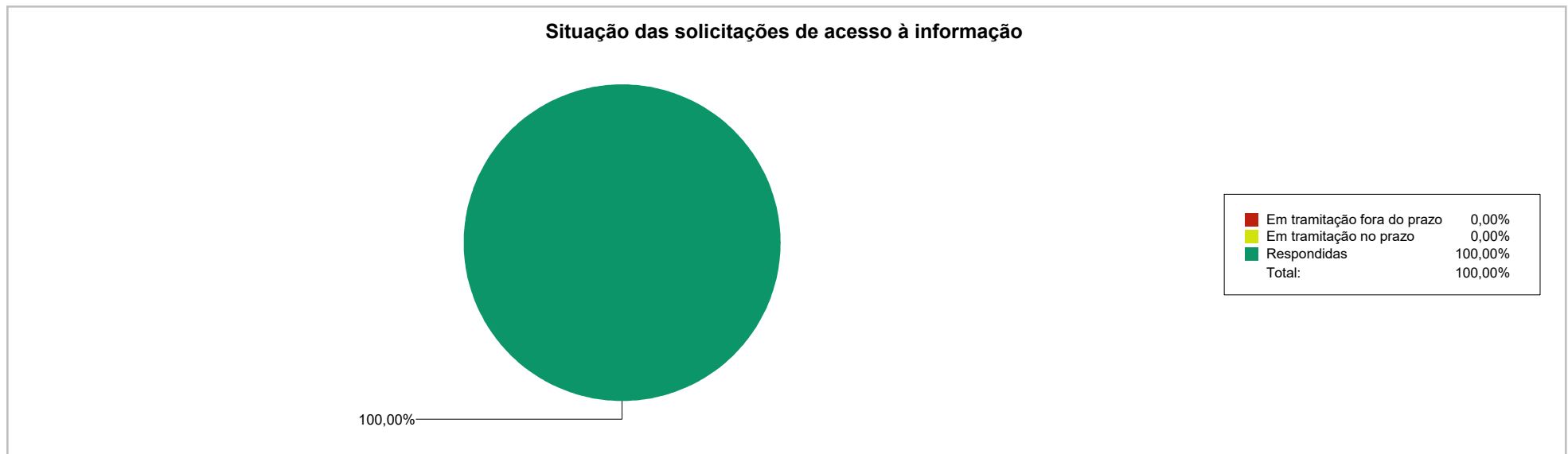
Quantidade de solicitações de acesso à informação



Evolução mensal da quantidade de solicitações de acesso à informação		
Mês	Quantidade de solicitações	Evolução mensal
Julho/2024	3	-
Agosto/2024	4	25%
Setembro/2024	2	-100%

Total de solicitações: 9 **Média mensal de solicitações:** 3,00

Situação e característica das solicitações de acesso à informação



Status	Quantidade
Em tramitação fora do prazo	0
Em tramitação no prazo	0
Respondidas	9

Características das solicitações de acesso à informação	
Total de solicitações: 9	Total de solicitantes: 7
Solicitações por solicitante: 1,29	Maior número de solicitações feitas por um solicitante: 2
Solicitantes com uma única solicitação: 5	

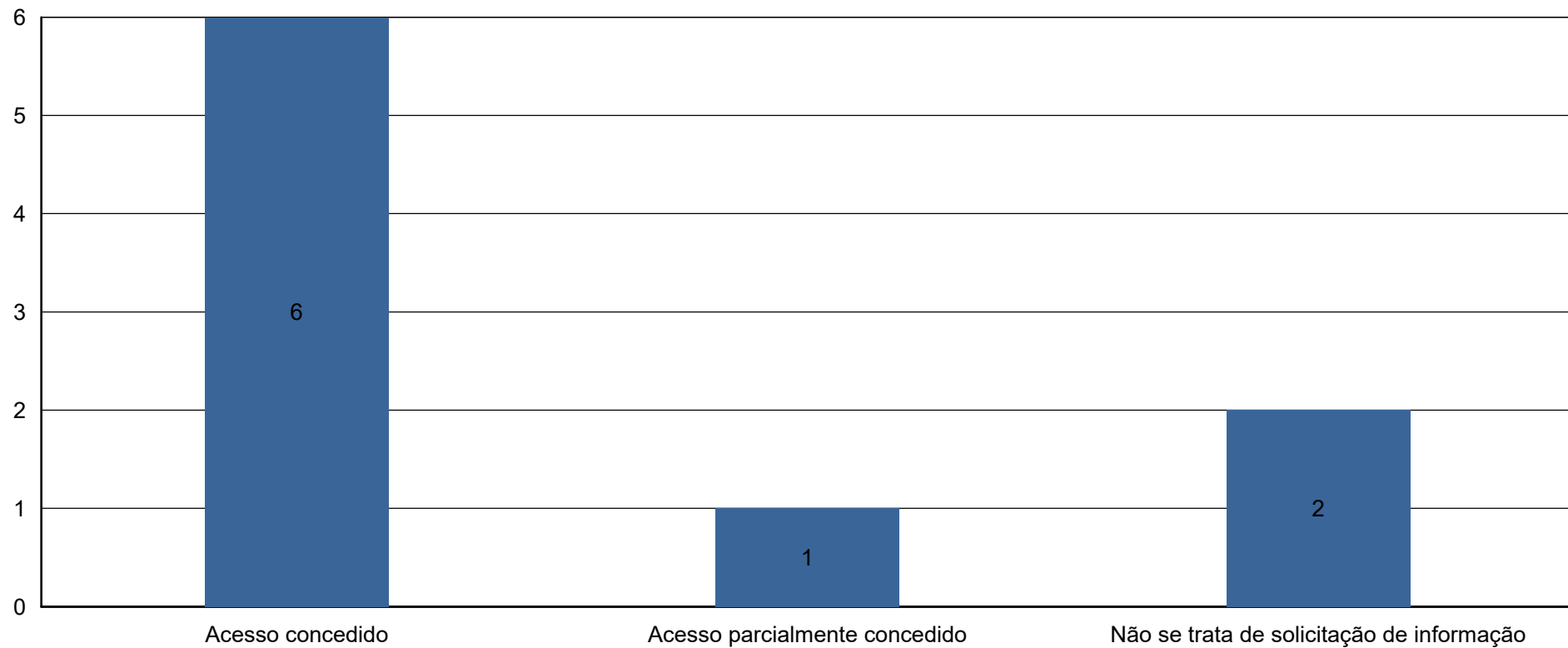
Resposta às solicitações de acesso à informação

Tempo médio para responder: 6,78 dias

Solicitações prorrogadas: 0

% solicitações prorrogadas: 0,00%

Solicitações por tipo de resposta



Formas de envio de resposta		
Forma de resposta	Quantidade	% de solicitações
E-mail	8	88,89%
Pelo sistema	1	11,11%

Perfil dos solicitantes

Tipos de solicitante		
Tipo de Pessoa	Quantidade	%
Pessoa Física	6	85,71%
Pessoa Jurídica	1	14,29%

Localização dos solicitantes			
Estado	Município	Solicitantes	% Solicitantes
		1	14,29%
Espírito Santo	Alfredo Chaves	2	28,57%
Espírito Santo	Piúma	1	14,29%
Espírito Santo	Vitória	2	28,57%
Outros países	-	0	0,00%
Não informado	-	1	14,29%

Gênero		
	2	33,33%
Feminino	4	66,67%

Idade		
Faixa etária	Quantidade	%
Até 29 anos	1	16,00%
Entre 30 e 39 anos	0	0,00%
Entre 40 e 49 anos	2	33,00%
Entre 50 e 59 anos	0	0,00%
Acima de 60 anos	1	16,00%

Estado civil		
Não informado	2	33,33%
Solteiro(a)	1	16,67%
Casado(a)	3	50,00%