

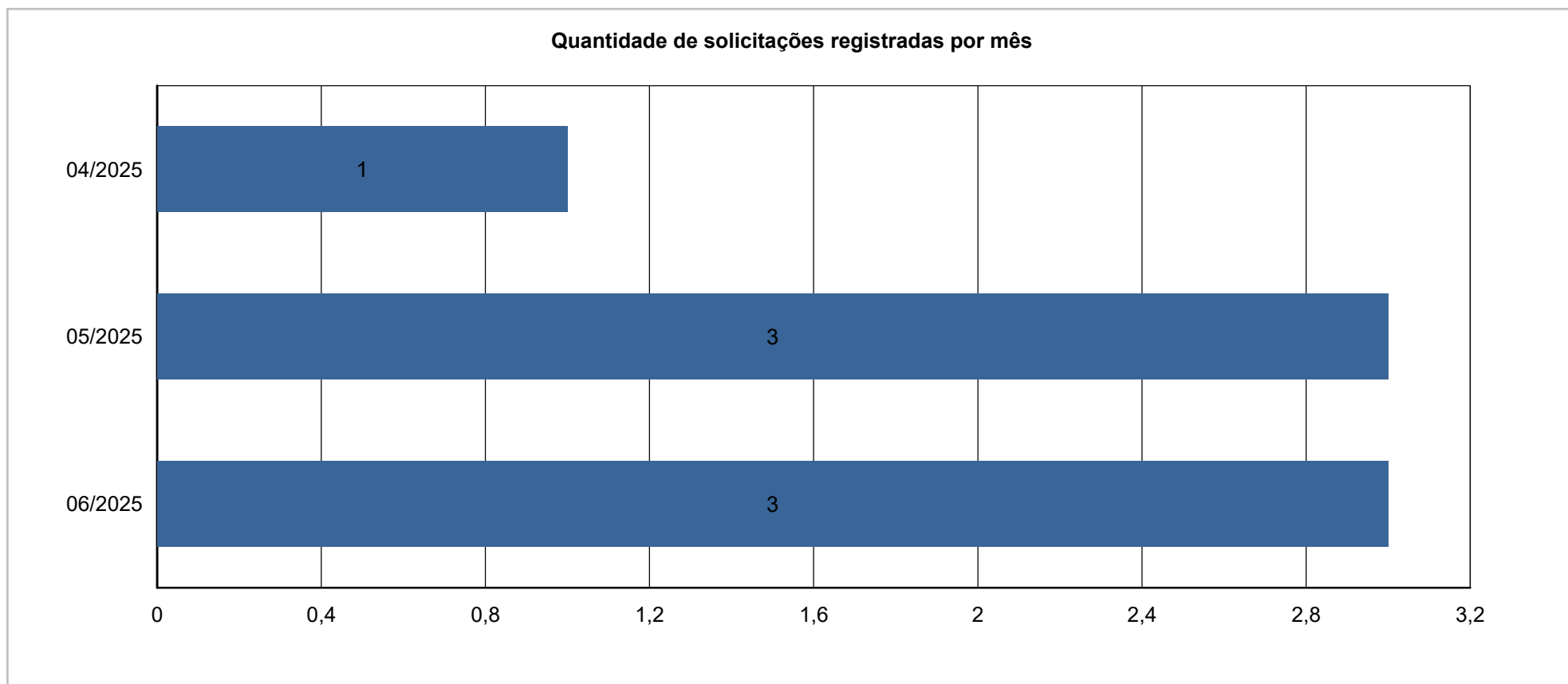
Relatório Estatístico do SIC

Unidade: Todas

Período: de 01/04/2025 a 30/06/2025

Relatório de solicitações de acesso à informação e solicitantes

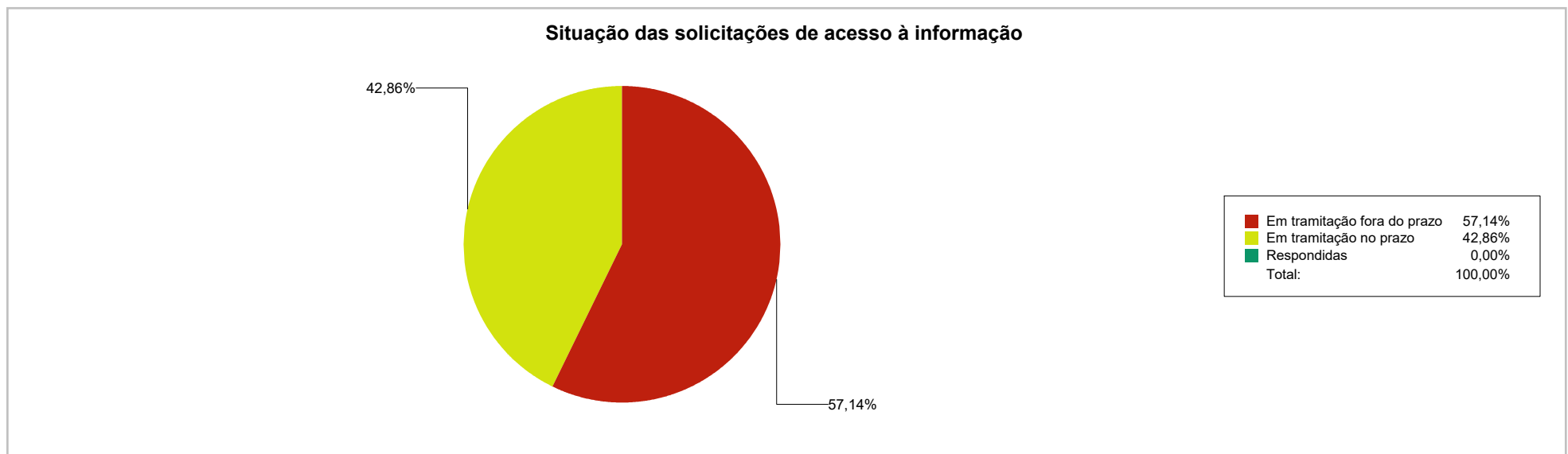
Quantidade de solicitações de acesso à informação



Evolução mensal da quantidade de solicitações de acesso à informação		
Mês	Quantidade de solicitações	Evolução mensal
Abril/2025	1	-
Maio/2025	3	66,67%
Junho/2025	3	0%

Total de solicitações: 7 **Média mensal de solicitações:** 2,33

Situação e característica das solicitações de acesso à informação



Status	Quantidade
Em tramitação fora do prazo	4
Em tramitação no prazo	3
Respondidas	0

Características das solicitações de acesso à informação	
Total de solicitações: 7	Total de solicitantes: 7
Solicitações por solicitante: 1,00	Maior número de solicitações feitas por um solicitante: 1
Solicitantes com uma única solicitação: 7	


Resposta às solicitações de acesso à informação

Tempo médio para responder: 0,00 dias

Solicitações prorrogadas: 0

% solicitações prorrogadas: 0,00%

Solicitações por tipo de resposta



Formas de envio de resposta		
Forma de resposta	Quantidade	% de solicitações
E-mail	6	85,71%
Pelo sistema	1	14,29%

Perfil dos solicitantes

Tipos de solicitante		
Tipo de Pessoa	Quantidade	%
Pessoa Física	6	85,71%
Pessoa Jurídica	1	14,29%

Localização dos solicitantes			
Estado	Município	Solicitantes	% Solicitantes
		3	42,86%
Espírito Santo	Alfredo Chaves	1	14,29%
Espírito Santo	Cariacica	2	28,57%
Outros países	-	0	0,00%
Não informado	-	1	14,29%

Gênero		
	3	50,00%
Masculino	1	16,67%
Feminino	2	33,33%

Idade		
Faixa etária	Quantidade	%
Até 29 anos	0	0,00%
Entre 30 e 39 anos	2	33,00%
Entre 40 e 49 anos	0	0,00%
Entre 50 e 59 anos	1	16,00%
Acima de 60 anos	0	0,00%

Estado civil		
Não informado	3	50,00%
Solteiro(a)	1	16,67%
Casado(a)	2	33,33%