

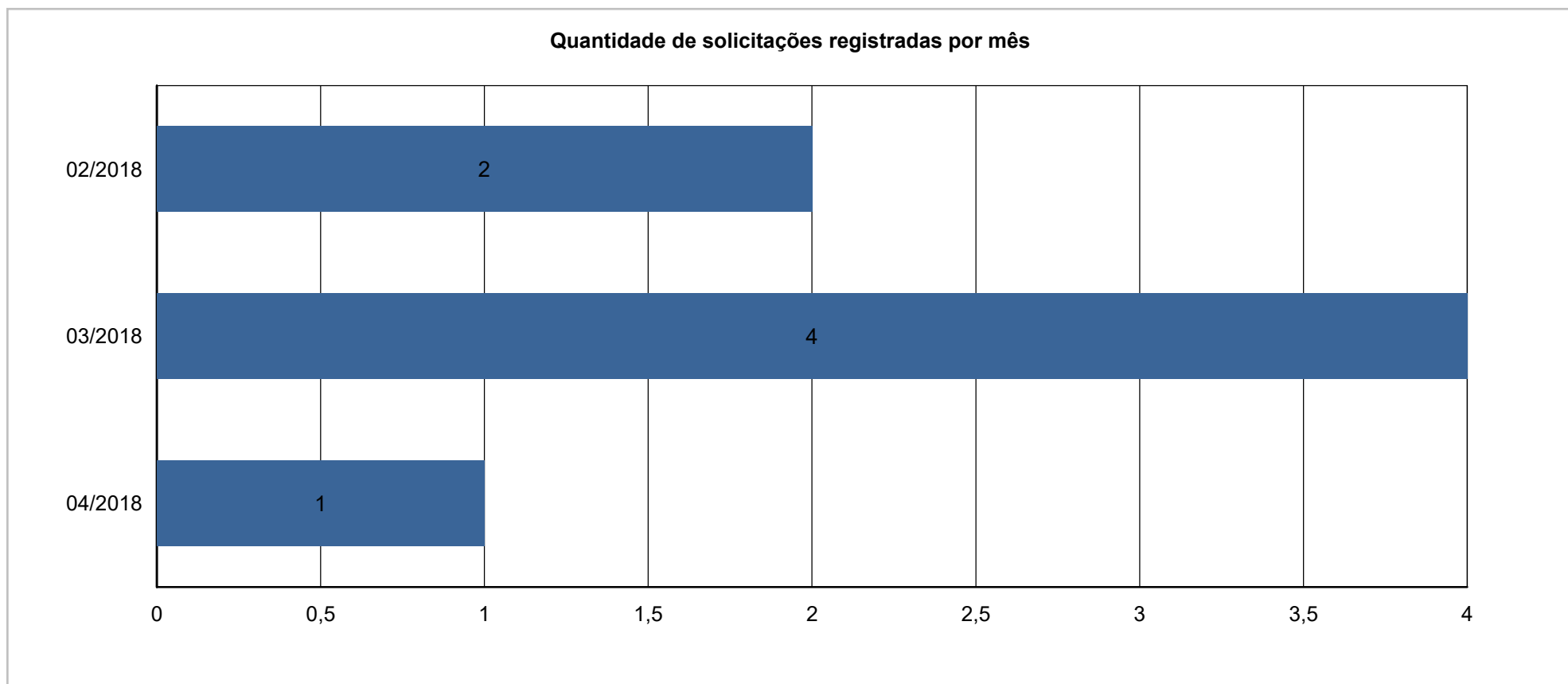
## Relatório Estatístico do SIC

Unidade: Todas

Período: de Janeiro/2018 a Junho/2018

### Relatório de solicitações de acesso à informação e solicitantes

#### Quantidade de solicitações de acesso à informação

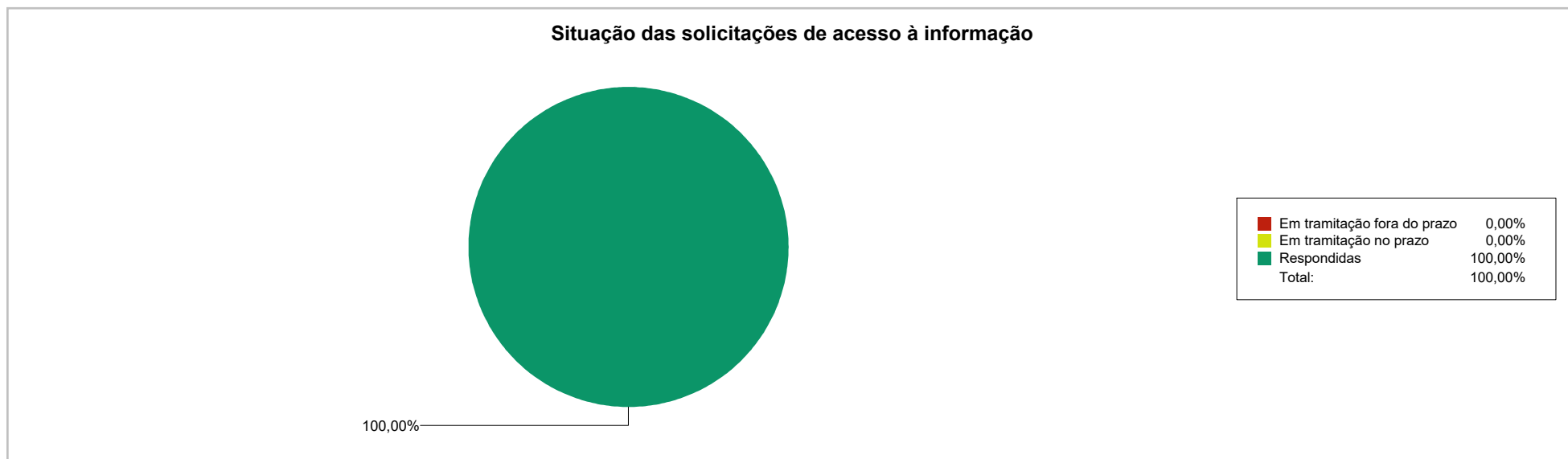


Evolução mensal da quantidade de solicitações de acesso à informação		
Mês	Quantidade de solicitações	Evolução mensal
Fevereiro/2018	2	-
Março/2018	4	50%
Abril/2018	1	-300%

**Total de solicitações:** 7

**Média mensal de solicitações:** 2,33

## Situação e característica das solicitações de acesso à informação



Status	Quantidade
Em tramitação fora do prazo	0
Em tramitação no prazo	0
Respondidas	7

Características das solicitações de acesso à informação	
Total de solicitações: 7	Total de solicitantes: 5
Solicitações por solicitante: 1,40	Maior número de solicitações feitas por um solicitante: 2
Solicitantes com uma única solicitação: 3	

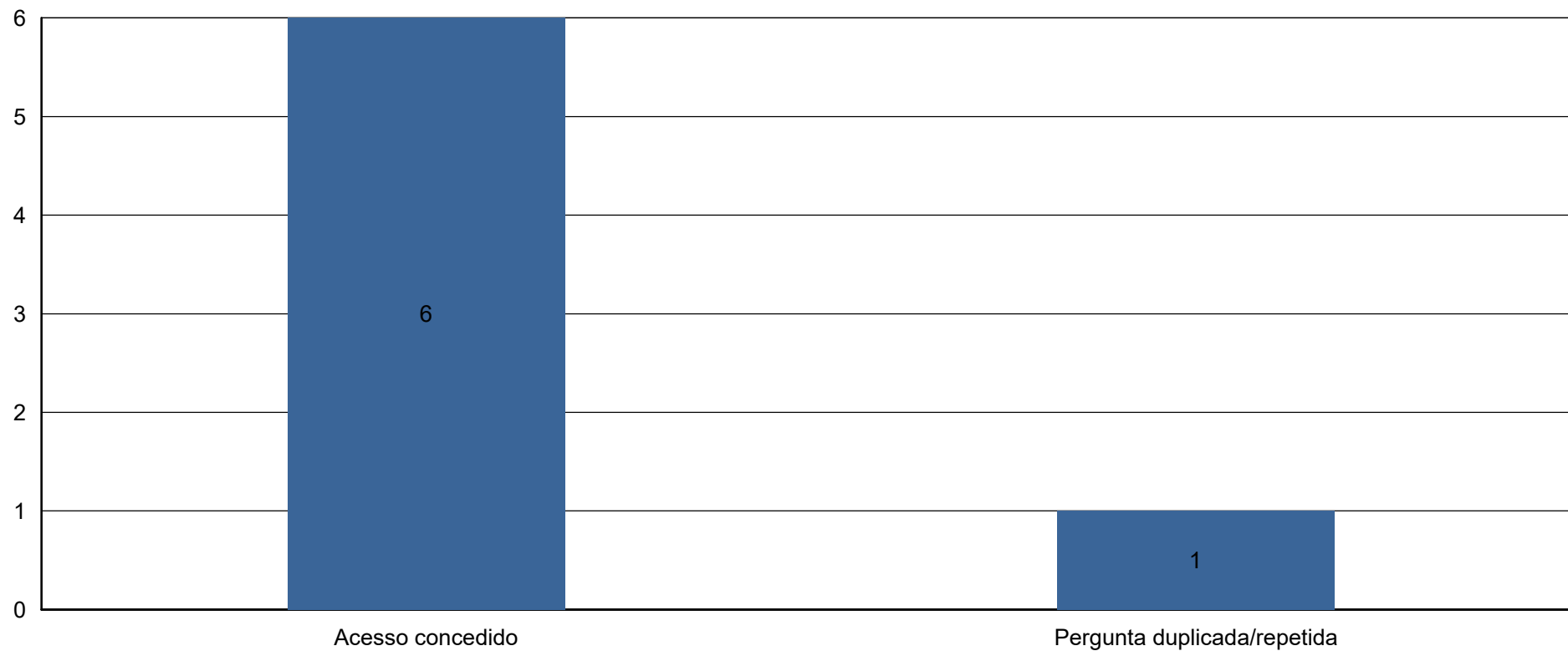
## Resposta às solicitações de acesso à informação

Tempo médio para responder: 6,57 dias

Solicitações prorrogadas: 0

% solicitações prorrogadas: 0,00%

Solicitações por tipo de resposta



Formas de envio de resposta		
Forma de resposta	Quantidade	% de solicitações
E-mail	4	57,14%
Pelo sistema	3	42,86%

### Perfil dos solicitantes

Tipos de solicitante		
Tipo de Pessoa	Quantidade	%
Pessoa Física	5	100,00%

Localização dos solicitantes			
Estado	Município	Solicitantes	% Solicitantes
Espírito Santo	Cariacica	1	9,09%
Espírito Santo	Vila Velha	1	9,09%
Espírito Santo	Vitória	3	27,27%
Outros países	-	0	0,00%
Não informado	-	6	54,55%

Gênero		
	Quantidade	%
Masculino	2	40,00%
Feminino	3	60,00%

Estado civil		
	Quantidade	%
Não informado	1	20,00%
Solteiro(a)	2	40,00%
Casado(a)	2	40,00%

Idade		
Faixa etária	Quantidade	%
Até 29 anos	3	60,00%
Entre 30 e 39 anos	1	20,00%
Entre 40 e 49 anos	1	20,00%
Entre 50 e 59 anos	0	0,00%
Acima de 60 anos	0	0,00%