

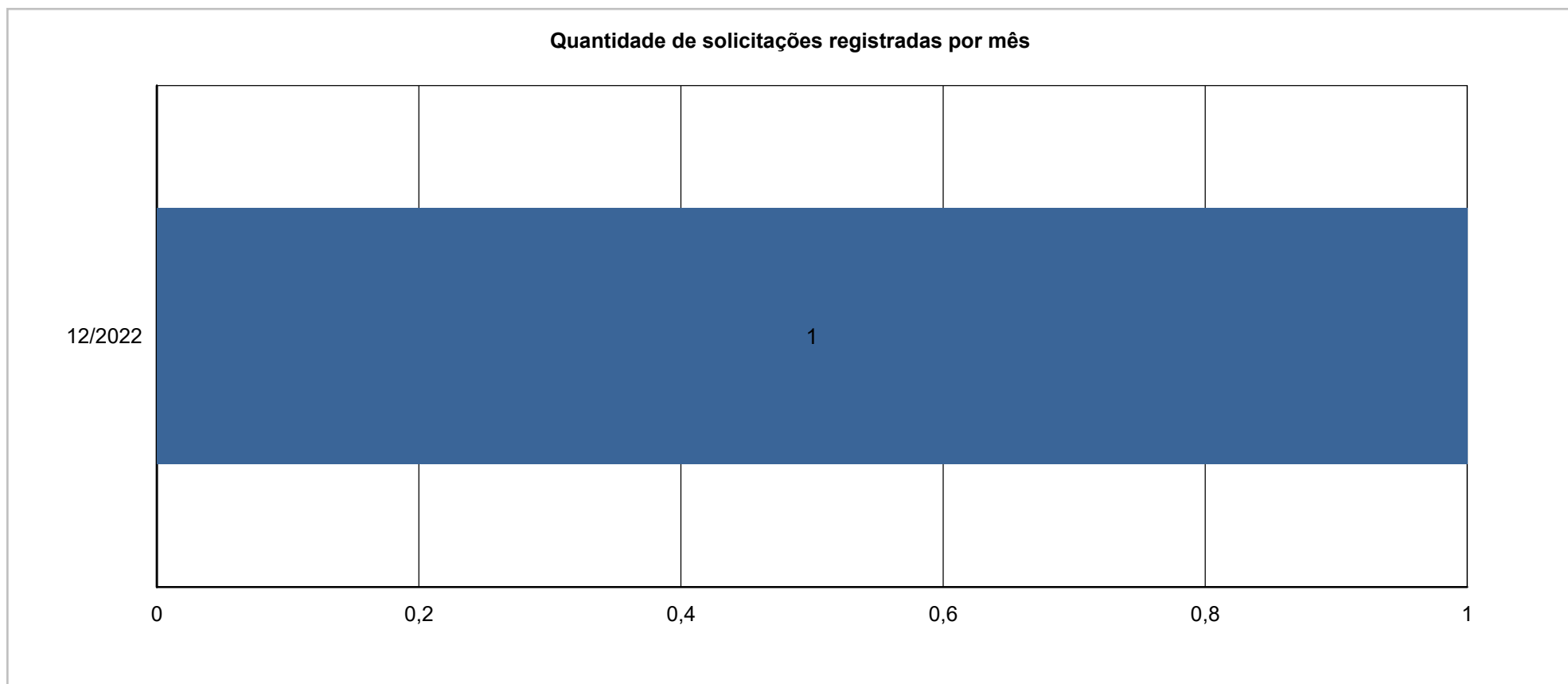
Relatório Estatístico do SIC

Unidade: Todas

Período: de 01/10/2022 a 31/12/2022

Relatório de solicitações de acesso à informação e solicitantes

Quantidade de solicitações de acesso à informação

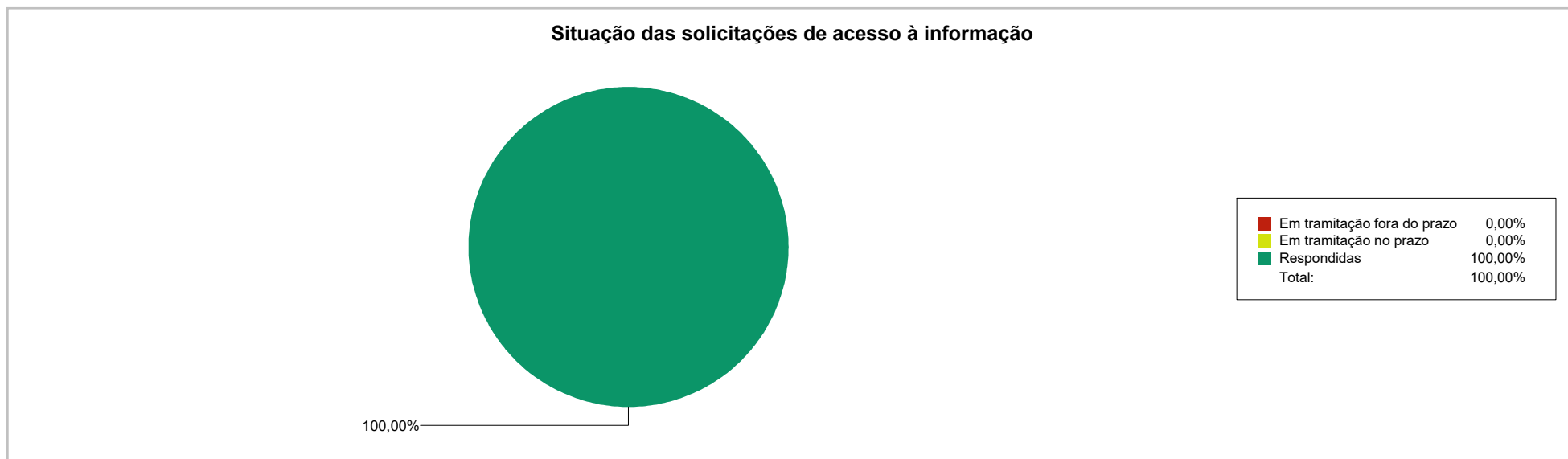


Evolução mensal da quantidade de solicitações de acesso à informação		
Mês	Quantidade de solicitações	Evolução mensal
Dezembro/2022	1	-

Total de solicitações: 1

Média mensal de solicitações: 1,00

Situação e característica das solicitações de acesso à informação



Status	Quantidade
Em tramitação fora do prazo	0
Em tramitação no prazo	0
Respondidas	1

Características das solicitações de acesso à informação	
Total de solicitações: 1	Total de solicitantes: 1
Solicitações por solicitante: 1,00	Maior número de solicitações feitas por um solicitante: 1
Solicitantes com uma única solicitação: 1	

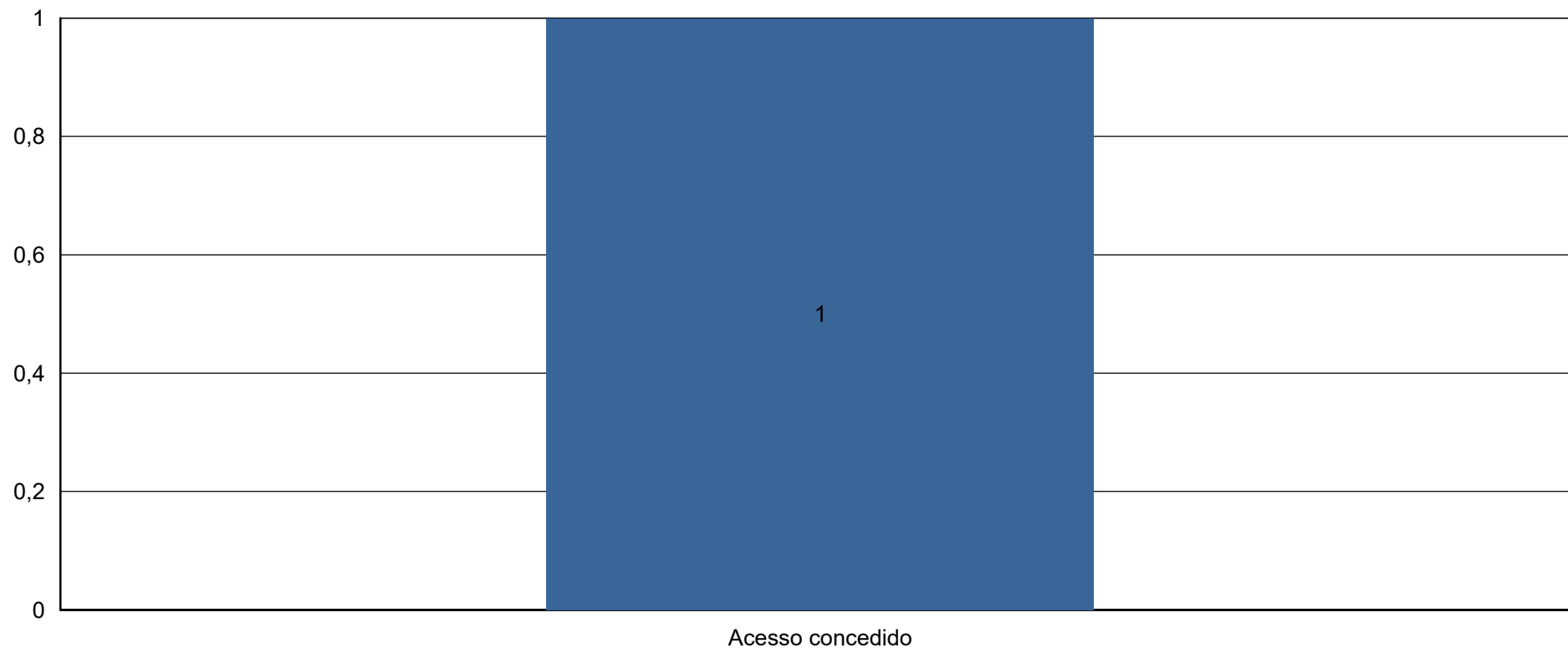
Resposta às solicitações de acesso à informação

Tempo médio para responder: 14,00 dias

Solicitações prorrogadas: 0

% solicitações prorrogadas: 0,00%

Solicitações por tipo de resposta



Formas de envio de resposta		
Forma de resposta	Quantidade	% de solicitações
Pelo sistema	1	100,00%

Perfil dos solicitantes

Tipos de solicitante		
Tipo de Pessoa	Quantidade	%
Pessoa Física	1	100,00%

Localização dos solicitantes			
Estado	Município	Solicitantes	% Solicitantes
Bahia	Lauro de Freitas	1	100,00%
Outros países	-	0	0,00%
Não informado	-	0	0,00%

Gênero		
	Quantidade	%
	1	100,00%

Estado civil		
	Quantidade	%
Não informado	1	100,00%

Idade		
Faixa etária	Quantidade	%
Até 29 anos	0	0,00%
Entre 30 e 39 anos	0	0,00%
Entre 40 e 49 anos	0	0,00%
Entre 50 e 59 anos	0	0,00%
Acima de 60 anos	0	0,00%


Relatório de recursos e reclamações

Recursos de 1ª instância

Características dos recursos de 1ª instância			
Recursos recebidos no período:	0	% de solicitações respondidas que geraram recurso de 1ª instância:	0,00%

Recursos de 1ª instância respondidos		
Total de recursos respondidos		

Recursos de 1ª instância respondidos



Motivos de interposição de recurso de 1ª instância		
Motivo	Quantidade	%
TOTAL		


Visão geral dos recursos de 1ª instância por mês									
Mês	Solicitações	Número de recursos	Em tramitação/ Não respondido	Deferido	Indeferido	Não conhecimento	Parcialmente deferido	Perda de objeto	Sem classificação
TOTAL									

Recursos de 2ª instância

Características dos recursos de 2ª instância			
Recursos recebidos no período:	0	% de solicitações respondidas que geraram recurso de 2ª instância:	0,00%

Recursos de 2ª instância respondidos		
Total de recursos respondidos		

Recursos de 2ª instância respondidos



Motivos de interposição de recurso de 2ª instância		
Motivo	Quantidade	%
TOTAL		

Visão geral dos recursos de 2ª instância por mês									
Mês	Solicitações	Número de recursos	Em tramitação/ Não respondido	Deferido	Indeferido	Não conhecimento	Parcialmente deferido	Perda de objeto	Sem classificação
TOTAL									

Reclamações

Características das reclamações							
Reclamações recebidas no período:	0	% de solicitações que geraram reclamações:	0,00%	% de reclamações respondidas:	0,00%	% de reclamações não respondidas ou em tramitação:	0,00%

Visão geral das reclamações por mês				
Mês	Solicitações	Número de reclamações	Em tramitação/ Não respondida	Respondida
TOTAL				

Recursos de revisão

Características dos recursos de revisão					
Recursos de revisão recebidos no período:	0	% de solicitações que geraram recursos de revisão:	0,00%	% de recursos de revisão respondidos:	0,00%
		% de recursos de revisão não respondidos ou em tramitação:	0,00%		

Visão geral dos recursos de revisão por mês				
Mês	Solicitações	Número de recursos	Em tramitação/ Não respondido	Respondido
TOTAL				