

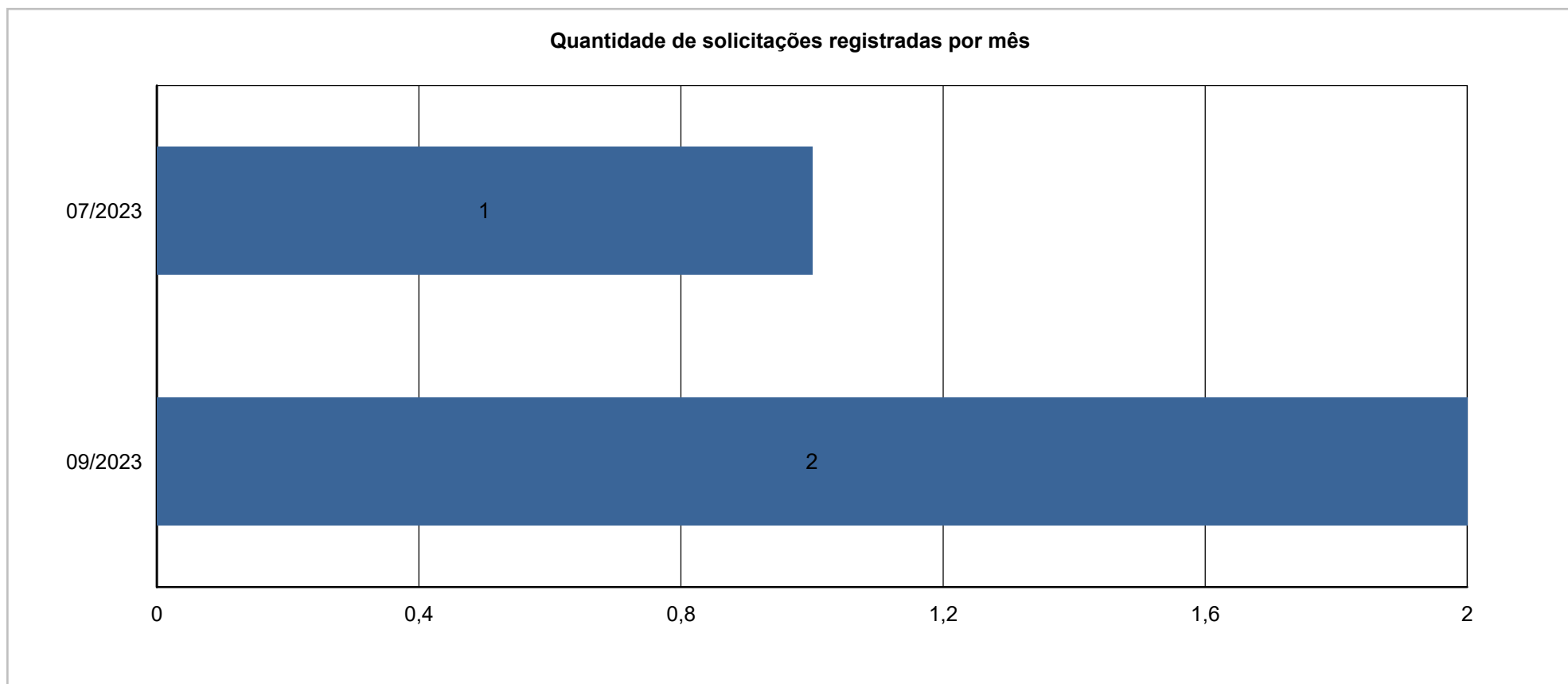
## Relatório Estatístico do SIC

Unidade: Todas

Período: de 01/07/2023 a 30/09/2023

### Relatório de solicitações de acesso à informação e solicitantes

#### Quantidade de solicitações de acesso à informação

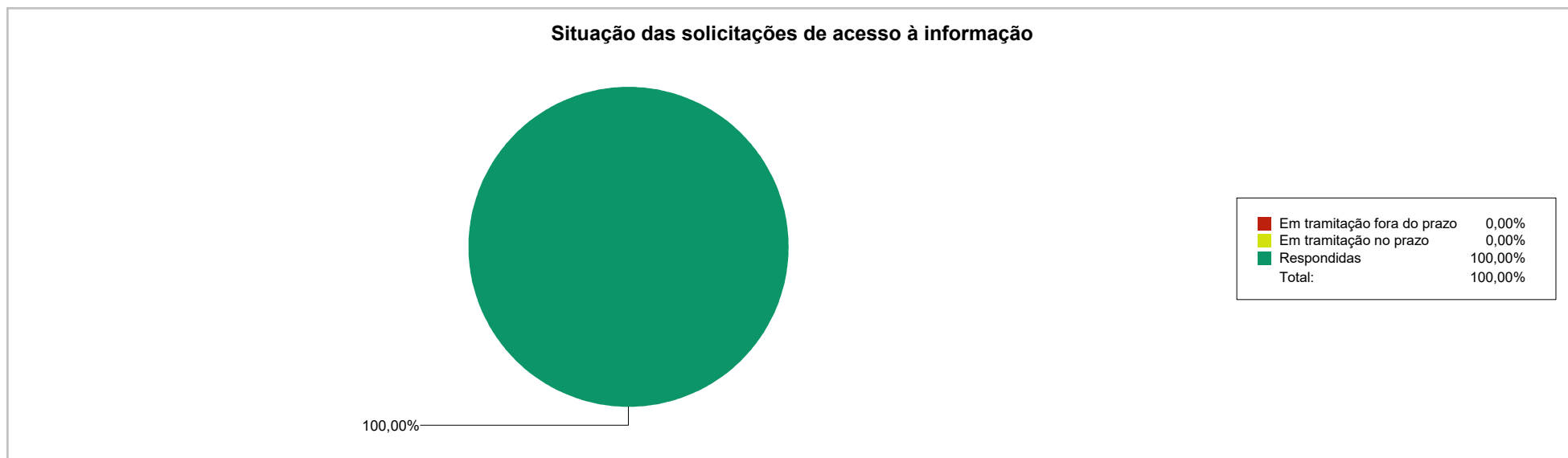


Evolução mensal da quantidade de solicitações de acesso à informação		
Mês	Quantidade de solicitações	Evolução mensal
Julho/2023	1	-
Setembro/2023	2	50%

**Total de solicitações:** 3

**Média mensal de solicitações:** 1,50

## Situação e característica das solicitações de acesso à informação



Status	Quantidade
Em tramitação fora do prazo	0
Em tramitação no prazo	0
Respondidas	3

Características das solicitações de acesso à informação	
Total de solicitações: 3	Total de solicitantes: 3
Solicitações por solicitante: 1,00	Maior número de solicitações feitas por um solicitante: 1
Solicitantes com uma única solicitação: 3	

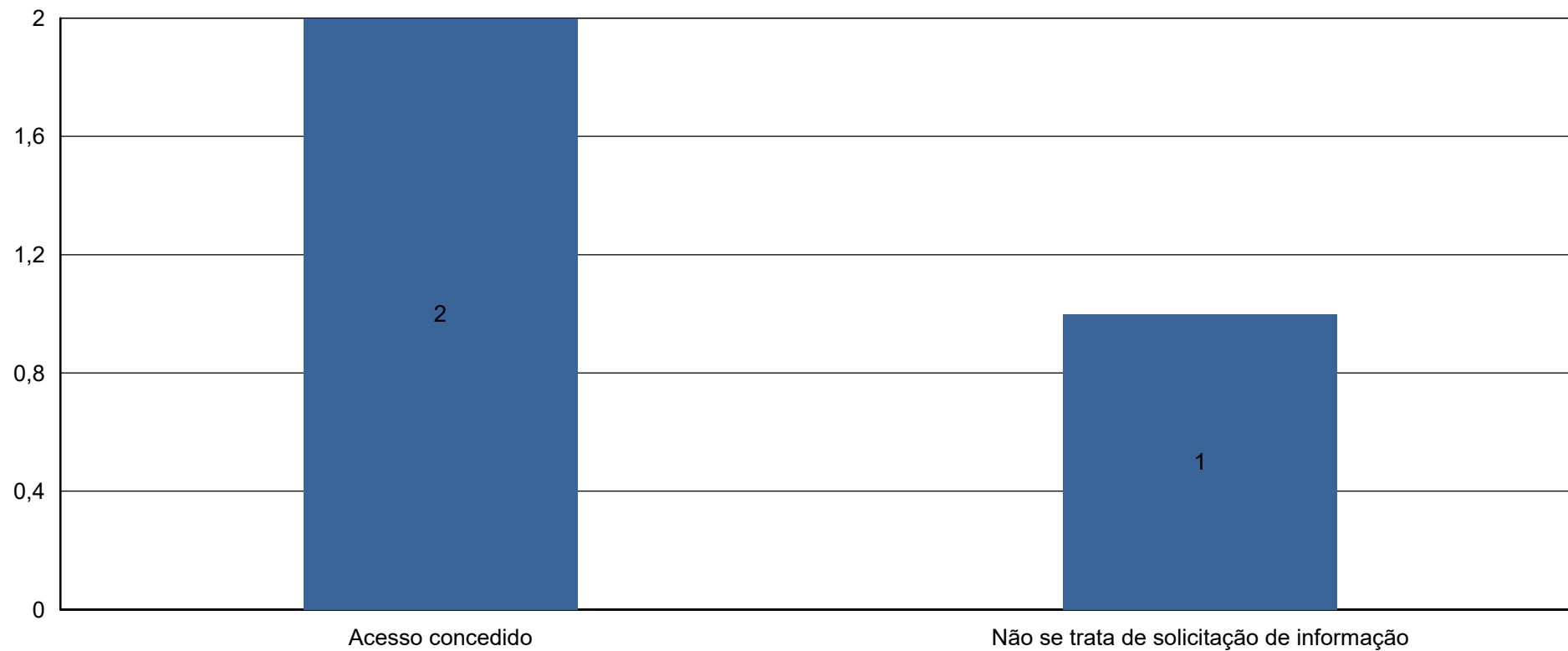
## Resposta às solicitações de acesso à informação

Tempo médio para responder: 12,33 dias

Solicitações prorrogadas: 0

% solicitações prorrogadas: 0,00%

Solicitações por tipo de resposta



Formas de envio de resposta		
Forma de resposta	Quantidade	% de solicitações
E-mail	1	33,33%
Pelo sistema	2	66,67%

### Perfil dos solicitantes

Tipos de solicitante		
Tipo de Pessoa	Quantidade	%
Pessoa Física	2	66,67%
Pessoa Jurídica	1	33,33%

Localização dos solicitantes			
Estado	Município	Solicitantes	% Solicitantes
Espírito Santo	Alfredo Chaves	2	66,67%
São Paulo	São Paulo	1	33,33%
Outros países	-	0	0,00%
Não informado	-	0	0,00%

Gênero		
	Quantidade	%
Masculino	1	50,00%
Feminino	1	50,00%

Estado civil		
	Quantidade	%
Solteiro(a)	1	50,00%
Casado(a)	1	50,00%

Idade		
Faixa etária	Quantidade	%
Até 29 anos	1	50,00%
Entre 30 e 39 anos	0	0,00%
Entre 40 e 49 anos	0	0,00%
Entre 50 e 59 anos	1	50,00%
Acima de 60 anos	0	0,00%