



MUNICÍPIO VITÓRIA DA CONQUISTA
CÂMARA MUNICIPAL DE VITÓRIA DA CONQUISTA - SIAFIC
BAHIA
14.645.717/0001-03
RESUMO DO MOVIMENTO FINANCEIRO
DEZEMBRO

DÉBITO		MOVIMENTO NO PERÍODO		CRÉDITO	
	Saldo				Crédito
SALDO DO PERÍODO ANTERIOR	4.449.896,41	DESPESES ORÇAMENTÁRIAS			6.027.238,83
CÂMARA MUNICIPAL DE VITÓRIA DA CONQUISTA - SIAFIC	4.449.896,41	DESPESES CORRENTES			6.013.583,83
RECEITAS ORÇAMENTÁRIAS		DESPESES CAPITAL			13.655,00
RECEITAS CORRENTES		DESPESES EXTRA-ORÇAMENTÁRIAS			888.194,08
RECEITAS CAPITAL		TRANSFERÊNCIA FINANCEIRA CONCEDIDA			4.360,61
DEDUÇÃO RECEITAS		SALDO PARA O PERÍODO SEGUINTE			1.061.841,04
RECEITAS INTRA-ORÇAMENTÁRIAS		CÂMARA MUNICIPAL DE VITÓRIA DA CONQUISTA - SIAFIC			1.061.841,04
RECEITAS CORRENTES					
RECEITAS CAPITAL					
RECEITAS EXTRA-ORÇAMENTÁRIAS	854.614,76				
TRANSFERÊNCIA FINANCEIRA RECEBIDA	2.677.123,39				
TOTAL	7.981.634,56	TOTAL			7.981.634,56
DÉBITO		MOVIMENTO ATE O PERÍODO		CRÉDITO	
	Saldo				Crédito
SALDO DO EXERCÍCIO ANTERIOR	1.847.088,04	DESPESES ORÇAMENTÁRIAS			31.051.197,72
CÂMARA MUNICIPAL DE VITÓRIA DA CONQUISTA - SIAFIC	1.847.088,04	DESPESES CORRENTES			31.037.542,72
RECEITAS ORÇAMENTÁRIAS		DESPESES CAPITAL			13.655,00
RECEITAS CORRENTES		DESPESES EXTRA-ORÇAMENTÁRIAS			5.494.270,56
RECEITAS CAPITAL		TRANSFERÊNCIA FINANCEIRA CONCEDIDA			556.787,60
DEDUÇÃO RECEITAS		SALDO PARA O PERÍODO SEGUINTE			1.061.841,04
RECEITAS INTRA-ORÇAMENTÁRIAS		CÂMARA MUNICIPAL DE VITÓRIA DA CONQUISTA - SIAFIC			1.061.841,04
RECEITAS CORRENTES					
RECEITAS CAPITAL					
RECEITAS EXTRA-ORÇAMENTÁRIAS	4.211.985,14				
TRANSFERÊNCIA FINANCEIRA RECEBIDA	32.105.023,74				
TOTAL	38.164.096,92	TOTAL			38.164.096,92
CRÉDITOS ADICIONAIS NO EXERCÍCIO			MOVIMENTO BANCÁRIO DO PERÍODO		
	Aprovados	Dispendidos	Saldo	Débito	Crédito
SUPLEMENTARES		300.000,00	(300.000,00)	4.449.896,41	
ESPECIAIS					6.919.793,52
EXTRAORDINÁRIOS					
ALTERAÇÃO DE ODD		852.500,00		3.531.738,15	
TOTAL		300.000,00		7.981.634,56	1.061.841,04
			TOTAL		7.981.634,56



MUNICÍPIO VITÓRIA DA CONQUISTA
CÂMARA MUNICIPAL DE VITÓRIA DA CONQUISTA - SIAFIC
BAHIA
14.645.717/0001-03
RESUMO DO MOVIMENTO FINANCEIRO
DEZEMBRO

Nevilda Freire Ribeiro
Tec Contabil
CRC-BA: 13767

Hermínio Oliveira Neto
Presidente
CPF: ***853***.***

Marco Antonio S. Ferreira
Controlador
CRA-BA: 8089



MUNICÍPIO VITÓRIA DA CONQUISTA
CÂMARA MUNICIPAL DE VITÓRIA DA CONQUISTA - SIAFIC
BAHIA
14.645.717/0001-03
BALANCETE ANALÍTICO DA RECEITA EXTRA-ORÇAMENTÁRIA
DEZEMBRO DE 2024

Código	Descrição	No Período	Anulado no Período	Até o Período
RECEBIMENTOS EXTRA-ORÇAMENTÁRIOS				
218810101001	indenizações e restituições CM	481,39		4.332,91
218810104010	IRRF CAMARA	305.667,04		1.379.598,21
218810104013	IRRF - EMPRESAS - CAMARA	4.260,06		44.340,38
218810108007	ISS CAMARA	2.357,03		12.531,69
218810110006	PENSÃO ALIMENTÍCIA - CM	423,60		423,60
218810112001	ODONTOPREV S.A CAMARA	4.473,40		25.237,10
218810112002	ODONTOLOGIA - GRUPO NOTREDAME INTERMEDICA - GNDI CAMARA	556,01		6.458,27
218810112003	UNIAO MEDICA - MENSALIDADE CAMARA	16.176,52		86.895,54
218810112004	COOPARTICIPAÇÃO UNIAO MEDICA CAMARA	415,55		2.859,16
218810113014	VALE TRANSPORTE CAMARA	2.116,57		17.746,54
218810113021	CONVENIO CONSIGNET	1.668,42		11.283,32
218810113022	CONTRIBUIÇÃO SINSERV	128,50		771,00
218810113024	PARTIDO COMUNISTA DO BRASIL - PC DO B	3.580,72		21.484,32
218810114002	CONVENIO PARQUE DA CIDADE	706,00		4.236,00
218810114003	UNIMED - DESCONTO COOPARTICIPATIVO	824,50		6.733,51
218810114005	UNIMED SUDOESTE	14.145,02		88.737,56
218810115030	CONVENIO CONSIGNADO CAIXA	889,02		6.779,78
218810115031	CONVENIO CONSIGNADO SICOOB	38.324,50		383.048,82
218810115032	MENSALIDADE BANCO SICOOB	1.997,64		16.766,04
218810115034	CONSIGNADO BANCO DE BRASILIA - BRB	18.934,82		170.398,89
218810199015	TELEFONIA MOVEI CELULAR - CAMARA	179,48		1.076,88
218830102007	INSS - CAMARA	436.308,97		1.920.245,62
Total		854.614,76		4.211.985,14



MUNICÍPIO VITÓRIA DA CONQUISTA
CÂMARA MUNICIPAL DE VITÓRIA DA CONQUISTA - SIAFIC
BAHIA
14.645.717/0001-03
BALANCETE ANALÍTICO DA RECEITA EXTRA-ORÇAMENTÁRIA
DEZEMBRO DE 2024

Código	Descrição	No Período	Anulado no Período	Até o Período
TRANSFERÊNCIAS FINANCEIRAS RECEBIDAS				
451120900000	DEVOLUÇÃO DE TRANSFERÊNCIAS CONCEDIDAS	2.677.123,39		32.105.023,74
Total		2.677.123,39		32.105.023,74



MUNICÍPIO VITÓRIA DA CONQUISTA
CÂMARA MUNICIPAL DE VITÓRIA DA CONQUISTA - SIAFIC
BAHIA
14.645.717/0001-03
BALANCETE ANALÍTICO DA RECEITA EXTRA-ORÇAMENTÁRIA
DEZEMBRO DE 2024

Descrição	No Período	Anulado no Período	Até o Período
RESUMO			
TOTAL DAS RECEITAS ORÇAMENTÁRIAS			
TOTAL DOS RECEBIMENTOS EXTRA-ORÇAMENTÁRIOS	854.614,76		4.211.985,14
TOTAL DAS TRANSFERÊNCIAS FINANCEIRAS RECEBIDAS	2.677.123,39		32.105.023,74
SUBTOTAL	3.531.738,15		36.317.008,88
SALDO DO PERÍODO/EXERCÍCIO ANTERIOR	4.449.896,41		1.847.088,04
TOTAL GERAL	7.981.634,56		38.164.096,92

Nevilda Freire Riberiro
Tec Contabil
CRC-BA: 13767

Hermínio Oliveira Neto
Presidente
CPF: ***853***,**

Marco Antonio S. Ferreira
Controlador
CRA-BA: 8089



MUNICÍPIO VITÓRIA DA CONQUISTA
CÂMARA MUNICIPAL DE VITÓRIA DA CONQUISTA - SIAFIC
BAHIA
14.645.717/0001-03
DEMONSTRATIVO DA DESPESA POR PERÍODO
DEZEMBRO DE 2024

Código	Fonte	Descrição	DESPESA FIXADA	MODIF. ATÉ O PERÍODO		DESPESA FIXADA ATUAL	DESPESA EMPENHADA		DESPESA LIQUIDADADA		DESPESA PAGA		DESPESA EMPENHADA A PAGAR	DOTAÇÃO ATUAL
				Anulações	Suplement.		No Período	Até o Período	No Período	Até o Período	No Período	Até o Período		
PAGAMENTOS ORÇAMENTÁRIOS														
1900		CÂMARA MUNICIPAL	33.000.000,00	1.152.500,00	1.152.500,00	33.000.000,00	2.774.850,30	31.887.642,99	6.085.205,89	31.123.977,57	6.027.238,83	31.051.197,72	836.445,27	1.112.357,01
1900.1901		CÂMARA MUNICIPAL	33.000.000,00	1.152.500,00	1.152.500,00	33.000.000,00	2.774.850,30	31.887.642,99	6.085.205,89	31.123.977,57	6.027.238,83	31.051.197,72	836.445,27	1.112.357,01
1.089		AMPLIAÇÃO E MODERNIZAÇÃO DO LEGISLATIVO M	501.000,00	100.000,00		401.000,00	221.655,00	221.655,00	13.655,00	13.655,00	13.655,00	13.655,00	208.000,00	179.345,00
44905100000	1500000000	Obras e Instalações	100.000,00	100.000,00										
44905200000	1500000000	Equipamentos e Material Permanente	400.000,00			400.000,00	221.655,00	221.655,00	13.655,00	13.655,00	13.655,00	13.655,00	208.000,00	178.345,00
44906100000	1500000000	Aquisição de Imóveis	1.000,00			1.000,00								1.000,00
2.001		MANUTENÇÃO E FUNCIONAMENTO DA CÂMARA MU	32.499.000,00	1.052.500,00	1.152.500,00	32.599.000,00	2.553.195,30	31.665.987,99	6.071.550,89	31.110.322,57	6.013.583,83	31.037.542,72	628.445,27	933.012,01
31900100000	1500000000	Aposentadorias, Reserva Remunerada e Reformas	300.000,00	22.500,00		277.500,00	18.431,85	239.614,05	46.079,63	239.614,05	46.079,63	239.614,05		37.885,95
31900800000	1500000000	Outros Benefícios Assistenciais do Servidor e do Militar	35.000,00		22.500,00	57.500,00	4.466,88	52.609,97	8.935,83	52.609,97	8.935,83	52.609,97		4.890,03
31901100000	1500000000	Vencimentos e Vantagens Fixas - Pessoal Civil	22.000.000,00		300.000,00	22.300.000,00	1.747.140,58	22.292.449,41	4.298.730,30	22.292.449,41	4.298.730,30	22.292.449,41		7.550,59
31901300000	1500000000	Obrigações Patronais	4.762.000,00	475.000,00	250.000,00	4.537.000,00	487.519,99	4.487.519,99	1.050.219,00	4.487.519,99	1.050.219,00	4.487.519,99		49.480,01
31909400000	1500000000	Indenizações e Restituições Trabalhistas	1.000,00	250.000,00	475.000,00	226.000,00	76.806,90	181.365,66	84.156,88	181.365,66	84.156,88	181.365,66		44.634,34
33901400000	1500000000	Diárias - Civil	200.000,00			200.000,00	10.775,38	199.451,95	29.829,40	199.451,95	36.551,83	199.451,95		548,05
33903000000	1500000000	Material de Consumo	700.000,00		100.000,00	800.000,00	-198.477,73	555.520,47	91.359,43	527.862,72	43.467,53	479.751,02	75.769,45	244.479,53
33903500000	1500000000	Serviços de Consultoria	400.000,00	105.000,00		295.000,00		286.000,00	66.000,00	286.000,00	66.000,00	286.000,00		9.000,00
33903600000	1500000000	Outros Serviços de Terceiros - Pessoa Física	100.000,00			100.000,00	8.376,66	87.335,01	16.168,33	87.335,01	16.168,33	87.335,01		12.664,99
33903900000	1500000000	Outros Serviços de Terceiros - Pessoa Jurídica	2.500.000,00	200.000,00		2.300.000,00	398.154,79	1.838.355,01	158.072,09	1.310.347,34	141.274,50	1.285.679,19	552.675,82	461.644,99
33904600000	1500000000	Auxílio-Alimentação	1.500.000,00			1.500.000,00		1.443.000,00	222.000,00	1.443.000,00	222.000,00	1.443.000,00		57.000,00
33909200000	1500000000	Despesas de Exercícios Anteriores	1.000,00		5.000,00	6.000,00		2.766,47		2.766,47		2.766,47		3.233,53
TOTAL			33.000.000,00	1.152.500,00	1.152.500,00	33.000.000,00	2.774.850,30	31.887.642,99	6.085.205,89	31.123.977,57	6.027.238,83	31.051.197,72	836.445,27	1.112.357,01



MUNICÍPIO VITÓRIA DA CONQUISTA
CÂMARA MUNICIPAL DE VITÓRIA DA CONQUISTA - SIAFIC
BAHIA
14.645.717/0001-03
DEMONSTRATIVO DA DESPESA POR PERÍODO
DEZEMBRO DE 2024

Código	Fonte	Descrição	DESPESA FIXADA	MODIF. ATÉ O PERÍODO		DESPESA FIXADA ATUAL	DESPESA EMPENHADA		DESPESA LIQUIDADADA		DESPESA PAGA		DESPESA EMPENHADA A PAGAR	DOTAÇÃO ATUAL
				Anulações	Suplement.		No Período	Até o Período	No Período	Até o Período	No Período	Até o Período		
PAGAMENTOS EXTRA-ORÇAMENTÁRIOS														
21143010100		CONTRIBUIÇÕES AO RGPS SOBRE SALÁRIOS E REMUNE										361.412,73		
21311010100		FORNECEDORES NÃO PARCELADOS A PAGAR								29.040,00	779.227,69			
21881010100		indenizações e restituições CM								2.960,69	4.241,80			
21881010401		IRRF CAMARA								307.670,51	1.379.598,21			
21881010401		IRRF - EMPRESAS - CAMARA								3.871,85	40.005,07			
21881010800		ISS CAMARA								3.313,79	10.311,55			
21881011000		PENSÃO ALIMENTÍCIA - CM								423,60	423,60			
21881011200		ODONTOPREV S.A CAMARA								4.473,40	25.237,10			
21881011200		ODONTOLOGIA - GRUPO NOTREDAME INTERMEDICA-								556,01	6.458,27			
21881011200		UNIAO MEDICA - MENSALIDADE CAMARA								16.176,52	86.895,54			
21881011200		COOPARTICIPAÇÃO UNIAO MEDICA CAMARA								415,55	2.859,16			
21881011301		VALE TRANSPORTE CAMARA								2.116,57	17.746,54			
21881011302		CONVENIO CONSIGNET								834,21	10.449,11			
21881011302		CONTRIBUIÇÃO SINSERV								128,50	771,00			
21881011302		PARTIDO COMUNISTA DO BRASIL - PC DO B								3.580,72	21.484,32			
21881011400		CONVENIO PARQUE DA CIDADE								706,00	4.236,00			
21881011400		UNIMED - DESCONTO COOPARTICIPATIVO								824,50	6.733,51			
21881011400		UNIMED SUDOESTE								14.145,02	88.737,56			
21881011503		CONVENIO CONSIGNADO CAIXA								444,51	6.335,27			
21881011503		CONVENIO CONSIGNADO SICOOB								38.324,50	383.048,82			
21881011503		MENSALIDADE BANCO SICOOB								1.997,64	16.766,04			
21881011503		CONSIGNADO BANCO DE BRASILIA - BRB								18.934,82	170.398,89			
21881019901		TELEFONIA MOVEL CELULAR - CAMARA								89,74	987,14			
21883010200		INSS - CAMARA								437.165,43	2.069.905,64			
TOTAL											888.194,08	5.494.270,56		
TRANSFERÊNCIAS FINANCEIRAS CONCEDIDAS														
35112090000		DEVOLUÇÃO DE TRANSFERÊNCIAS RECEBIDAS									4.360,61	556.787,60		
TOTAL											4.360,61	556.787,60		
RESUMO (CÂMARA MUNICIPAL DE VITÓRIA DA CONQUISTA - SIAFIC)														
30000000000		DESPESAS CORRENTES	32.499.000,00	1.052.500,00	1.152.500,00	32.599.000,00	2.553.195,30	31.665.987,99	6.071.550,89	31.110.322,57	6.013.583,83	31.037.542,72	628.445,27	933.012,01
40000000000		DESPESAS DE CAPITAL	501.000,00	100.000,00		401.000,00	221.655,00	221.655,00	13.655,00	13.655,00	13.655,00	13.655,00	208.000,00	179.345,00
		DESPESAS EXTRA-ORÇAMENTÁRIAS									888.194,08	5.494.270,56		
		TRANSFERÊNCIAS FINANCEIRAS CONCEDIDAS									4.360,61	556.787,60		
TOTAL			33.000.000,00	1.152.500,00	1.152.500,00	33.000.000,00	2.774.850,30	31.887.642,99	6.085.205,89	31.123.977,57	6.919.793,52	37.102.255,88	836.445,27	1.112.357,01
RESUMO														
30000000000		DESPESAS CORRENTES	32.499.000,00	1.052.500,00	1.152.500,00	32.599.000,00	2.553.195,30	31.665.987,99	6.071.550,89	31.110.322,57	6.013.583,83	31.037.542,72	628.445,27	933.012,01
40000000000		DESPESAS DE CAPITAL	501.000,00	100.000,00		401.000,00	221.655,00	221.655,00	13.655,00	13.655,00	13.655,00	13.655,00	208.000,00	179.345,00
		DESPESAS EXTRA-ORÇAMENTÁRIAS									888.194,08	5.494.270,56		
		TRANSFERÊNCIAS FINANCEIRAS CONCEDIDAS									4.360,61	556.787,60		
TOTAL			33.000.000,00	1.152.500,00	1.152.500,00	33.000.000,00	2.774.850,30	31.887.642,99	6.085.205,89	31.123.977,57	6.919.793,52	37.102.255,88	836.445,27	1.112.357,01



MUNICIPIO VITORIA DA CONQUISTA
CÂMARA MUNICIPAL DE VITÓRIA DA CONQUISTA - SIAFIC
BAHIA
14.645.717/0001-03
DEMONSTRATIVO DA DESPESA POR PERÍODO
DEZEMBRO DE 2024

Código	Fonte	Descrição	DESPESA FIXADA	MODIF. ATÉ O PERÍODO		DESPESA FIXADA ATUAL	DESPESA EMPENHADA		DESPESA LIQUIDADADA		DESPESA PAGA		DESPESA EMPENHADA A PAGAR	DOTAÇÃO ATUAL
				Anulações	Suplement.		No Período	Até o Período	No Período	Até o Período	No Período	Até o Período		

Nevilda Freire Ribeiro
Tec Contabil
CRC-BA: 13767

Hermínio Oliveira Neto
Presidente
CPF: ***853***.**

Marco Antonio S. Ferreira
Controlador
CRA-BA: 8089



MUNICÍPIO VITÓRIA DA CONQUISTA
CÂMARA MUNICIPAL DE VITÓRIA DA CONQUISTA - SIAFIC
BAHIA
14.645.717/0001-03
BALANCETE DA DESPESA EXTRA ORÇAMENTÁRIA
DEZEMBRO DE 2024

Código	Descrição	No Período	Anulado No Período	Até o Período
PAGAMENTOS EXTRA-ORÇAMENTÁRIOS				
211430101000	CONTRIBUIÇÕES AO RGPS SOBRE SALÁRIOS E REMUNERAÇÕES			361.412,73
213110101000	FORNECEDORES NÃO PARCELADOS A PAGAR	29.040,00		779.227,69
218810101001	indenizações e restituições CM	2.960,69		4.241,80
218810104010	IRRF CAMARA	307.670,51		1.379.598,21
218810104013	IRRF - EMPRESAS - CAMARA	3.871,85		40.005,07
218810108007	ISS CAMARA	3.313,79		10.311,55
218810110006	PENSÃO ALIMENTÍCIA - CM	423,60		423,60
218810112001	ODONTOPREV S.A CAMARA	4.473,40		25.237,10
218810112002	ODONTOLOGIA - GRUPO NOTREDAME INTERMEDICA - GNDI CAMARA	556,01		6.458,27
218810112003	UNIAO MEDICA - MENSALIDADE CAMARA	16.176,52		86.895,54
218810112004	COOPARTICIPAÇÃO UNIAO MEDICA CAMARA	415,55		2.859,16
218810113014	VALE TRANSPORTE CAMARA	2.116,57		17.746,54
218810113021	CONVENIO CONSIGNET	834,21		10.449,11
218810113022	CONTRIBUIÇÃO SINSERV	128,50		771,00
218810113024	PARTIDO COMUNISTA DO BRASIL - PC DO B	3.580,72		21.484,32
218810114002	CONVENIO PARQUE DA CIDADE	706,00		4.236,00
218810114003	UNIMED - DESCONTO COOPARTICIPATIVO	824,50		6.733,51
218810114005	UNIMED SUDOESTE	14.145,02		88.737,56
218810115030	CONVENIO CONSIGNADO CAIXA	444,51		6.335,27
218810115031	CONVENIO CONSIGNADO SICOOB	38.324,50		383.048,82
218810115032	MENSALIDADE BANCO SICOOB	1.997,64		16.766,04
218810115034	CONSIGNADO BANCO DE BRASILIA - BRB	18.934,82		170.398,89
218810199015	TELEFONIA MOVEI CELULAR - CAMARA	89,74		987,14
218830102007	INSS - CAMARA	437.165,43		2.069.905,64
Total Geral		888.194,08		5.494.270,56



MUNICÍPIO VITÓRIA DA CONQUISTA
CÂMARA MUNICIPAL DE VITÓRIA DA CONQUISTA - SIAFIC
BAHIA
14.645.717/0001-03
BALANCETE DA DESPESA EXTRA ORÇAMENTÁRIA
DEZEMBRO DE 2024

Código	Descrição	No Período	Anulado No Período	Até o Período
TRANSFERÊNCIAS FINANCEIRAS CONCEDIDAS				
351120900000	DEVOLUÇÃO DE TRANSFERÊNCIAS RECEBIDAS	4.360,61		556.787,60
Total Geral		4.360,61		556.787,60



MUNICÍPIO VITÓRIA DA CONQUISTA
CÂMARA MUNICIPAL DE VITÓRIA DA CONQUISTA - SLAFIC
BAHIA
14.645.717/0001-03
BALANÇETE DA DESPESA EXTRA ORÇAMENTÁRIA
DEZEMBRO DE 2024

Descrição	No Período	Anulado No Período	Até o Período
RESUMO			
TOTAL DAS DESPESAS ORÇAMENTÁRIAS	6.027.238,83		31.051.197,72
TOTAL DAS DESPESAS EXTRA-ORÇAMENTÁRIAS	888.194,08		5.494.270,56
TOTAL DAS TRANSFERÊNCIAS FINANCEIRAS CONCEDIDAS	4.360,61		556.787,60
SUBTOTAL	6.919.793,52		37.102.255,88
SALDO DISPONÍVEL	1.061.841,04		1.061.841,04
TOTAL GERAL	7.981.634,56		38.164.096,92

Nevilda Freire Riberiro
Tes Contábil
CRC-BA: 13767

Hermínio Oliveira Neto
Presidente
CPF: ***853***

Marco Antonio S. Ferreira
Controlador
CRA-BA: 8089



MUNICÍPIO VITÓRIA DA CONQUISTA
CÂMARA MUNICIPAL DE VITÓRIA DA CONQUISTA - SIAFIC
BAHIA
14.645.717/0001-03
DEMONSTRATIVO DAS CONTAS DO RAZÃO ANALÍTICO
BALANCETE - DEZEMBRO DE 2024

Código	Descrição	Saldo Anterior				Movimentação				Saldo Atual	
		Do Ano		Do Período		Débito		Crédito		Débito	Crédito
		Débito	Crédito	Débito	Crédito	No Período	Até Período	No Período	Até Período		
100000000000	ATIVO	4.460.017,53		7.280.488,65		2.790.077,03	33.202.901,89	6.180.437,64	33.772.791,38	3.890.128,04	
110000000000	ATIVO CIRCULANTE	1.939.505,05		4.574.999,72		2.776.422,03	32.668.134,89	6.153.611,70	33.409.829,89	1.197.810,05	
111000000000	CAIXA E EQUIVALENTES DE CAIXA	1.847.088,04		4.449.896,41		2.685.062,60	32.119.701,82	6.073.117,97	32.904.948,82	1.061.841,04	
111100000000	CAIXA E EQUIVALENTES DE CAIXA EM MOEDA NACIONAL	1.847.088,04		4.449.896,41		2.685.062,60	32.119.701,82	6.073.117,97	32.904.948,82	1.061.841,04	
111110000000	CAIXA E EQUIVALENTES DE CAIXA EM MOEDA NACIONAL -	1.847.088,04		4.449.896,41		2.685.062,60	32.119.701,82	6.073.117,97	32.904.948,82	1.061.841,04	
111119000000	BANCOS CONTA MOVIMENTO - DEMAIS CONTAS	1.847.088,04		4.449.896,41		2.685.062,60	32.119.701,82	6.073.117,97	32.904.948,82	1.061.841,04	
11111900518	F BRADESCO - CAMARA - C/C 384.238-0	1.847.088,04		4.449.896,41		2.684.173,58	32.112.922,04	6.072.604,46	32.898.544,55	1.061.465,53	
11111900525	F CEF C/C 143-0 - CAMARA					889,02	6.779,78	513,51	6.404,27	375,51	
115000000000	ESTOQUES	92.417,01		125.103,31		91.359,43	548.433,07	80.493,73	504.881,07	135.969,01	
115600000000	ALMOXARIFADO	92.417,01		125.103,31		91.359,43	548.433,07	80.493,73	504.881,07	135.969,01	
115610000000	ALMOXARIFADO - CONSOLIDAÇÃO	92.417,01		125.103,31		91.359,43	548.433,07	80.493,73	504.881,07	135.969,01	
115610100000	MATERIAL DE CONSUMO	92.417,01		120.894,31		90.419,43	540.083,72	80.493,73	501.680,72	130.820,01	
115610100001	P SUPRIMENTOS DE INFORMÁTICA			14.573,90		1.508,00	16.081,90			16.081,90	
115610100005	P COMBUSTÍVEIS	49.368,00		13.566,32					35.801,68	13.566,32	
115610100007	P GÁS E OUTROS MATERIAIS ENGARRAFADOS			1.208,90		629,90	1.838,80	1.000,00	1.000,00	838,80	
115610100009	P MATERIAL ELÉTRICO E ELETRÔNICO			704,40		3.464,21	4.168,61			4.168,61	
115610100011	P MATERIAL PARA FESTIVIDADES E HOMENAGENS			1.345,00			1.345,00	1.345,00	1.345,00		
115610100014	P MATERIAL DE CONSUMO - CAMARA	43.049,01		89.495,79		84.817,32	516.649,41	78.148,73	463.534,04	96.164,38	
115610300000	P MATERIAIS DE CONSTRUÇÃO			4.209,00		940,00	8.349,35		3.200,35	5.149,00	
120000000000	ATIVO NÃO CIRCULANTE	2.520.512,48		2.705.488,93		13.655,00	534.767,00	26.825,94	362.961,49	2.692.317,99	
123000000000	IMOBILIZADO	2.520.512,48		2.705.488,93		13.655,00	534.767,00	26.825,94	362.961,49	2.692.317,99	
123100000000	BENS MOVEIS	2.922.347,28		3.426.283,28		13.655,00	534.767,00		17.176,00	3.439.938,28	
123110000000	BENS MOVEIS- CONSOLIDAÇÃO	2.922.347,28		3.426.283,28		13.655,00	534.767,00		17.176,00	3.439.938,28	
123110100000	MÁQUINAS, APARELHOS, EQUIPAMENTOS E	139.622,46		155.658,46		13.655,00	46.867,00		17.176,00	169.313,46	
123110102000	P APARELHOS E EQUIPAMENTOS DE COMUNICAÇÃO	15.000,20		15.000,20						15.000,20	
123110199000	P OUTRAS MÁQUINAS, APARELHOS, EQUIPAMENTOS E	124.622,26		140.658,26		13.655,00	46.867,00		17.176,00	154.313,26	
123110200000	BENS DE INFORMÁTICA	1.020.005,01		1.358.005,01			338.000,00			1.358.005,01	
123110201000	P EQUIPAMENTOS DE PROCESSAMENTO DE DADOS	220.303,90		558.303,90			338.000,00			558.303,90	
123110202000	P EQUIPAMENTOS DE TECNOLOGIA DA INFORMAÇÃO	799.701,11		799.701,11						799.701,11	
123110300000	MÓVEIS E UTENSÍLIOS	425.302,51		425.302,51						425.302,51	
123110302000	P MÁQUINAS E UTENSÍLIOS DE ESCRITÓRIO	1.099,00		1.099,00						1.099,00	
123110303000	P MOBILIÁRIO EM GERAL	424.203,51		424.203,51						424.203,51	
123110400000	MATERIAIS CULTURAIS, EDUCACIONAIS E DE	370.848,51		370.848,51						370.848,51	
123110402000	P COLEÇÕES E MATERIAIS BIBLIOGRÁFICOS	1.939,16		1.939,16						1.939,16	
123110405000	P EQUIPAMENTOS PARA ÁUDIO, VÍDEO E FOTO	346.909,35		346.909,35						346.909,35	
123110406000	P OBRAS DE ARTE E PEÇAS PARA EXPOSIÇÃO	22.000,00		22.000,00						22.000,00	
123110500000	VEÍCULOS	573.311,75		723.211,75			149.900,00			723.211,75	
123110501000	P VEÍCULOS EM GERAL	573.311,75		723.211,75			149.900,00			723.211,75	
123119900000	DEMAIS BENS MÓVEIS	393.257,04		393.257,04						393.257,04	
123119999000	P OUTROS BENS MÓVEIS	393.257,04		393.257,04						393.257,04	
123200000000	BENS IMÓVEIS	865.394,18		865.394,18						865.394,18	
123210000000	BENS IMOVEIS- CONSOLIDAÇÃO	865.394,18		865.394,18						865.394,18	
123210100000	BENS DE USO ESPECIAL	865.394,18		865.394,18						865.394,18	



MUNICÍPIO VITÓRIA DA CONQUISTA
CÂMARA MUNICIPAL DE VITÓRIA DA CONQUISTA - SIAFIC
BAHIA
14.645.717/0001-03
DEMONSTRATIVO DAS CONTAS DO RAZÃO ANALÍTICO
BALANCETE - DEZEMBRO DE 2024

Código	Descrição	Saldo Anterior				Movimentação				Saldo Atual	
		Do Ano		Do Período		Débito		Crédito		Débito	Crédito
		Débito	Crédito	Débito	Crédito	No Período	Até Período	No Período	Até Período		
123210103000	P EDIFÍCIOS	865.394,18		865.394,18					865.394,18		
123800000000	(-) DEPRECIÇÃO, EXAUSTÃO E AMORTIZAÇÃO ACUMULADAS		1.267.228,98		1.586.188,53		26.825,94		345.785,49	1.613.014,47	
123810000000	(-) DEPRECIÇÃO, EXAUSTÃO E AMORTIZAÇÃO		1.267.228,98		1.586.188,53		26.825,94		345.785,49	1.613.014,47	
123810100000	(-) DEPRECIÇÃO ACUMULADA - BENS MÓVEIS		1.267.228,98		1.586.188,53		26.825,94		345.785,49	1.613.014,47	
123810102000	P (-) DEPRECIÇÃO ACUMULADA DE BENS DE		587.626,62		703.942,17		12.795,75		129.111,30	716.737,92	
123810103000	P (-) DEPRECIÇÃO ACUMULADA DE MÓVEIS E		154.987,42		175.213,39		1.171,08		21.397,05	176.384,47	
123810104000	P (-) DEPRECIÇÃO ACUMULADA DE MATERIAIS		106.509,01		165.484,84		4.361,85		63.337,68	169.846,69	
123810105000	P (-) DEPRECIÇÃO ACUMULADA DE VEÍCULOS		287.327,42		410.106,50		8.459,91		131.238,99	418.566,41	
123810199000	P (-) DEPRECIÇÃO ACUMULADA DE DEMAIS BENS		130.778,51		131.441,63		37,35		700,47	131.478,98	
200000000000	PASSIVO E PATRIMÔNIO LÍQUIDO	4.460.017,53		4.732.349,63	40.040.731,25	129.521.776,21	39.198.509,66	128.951.886,72		3.890.128,04	
210000000000	PASSIVO CIRCULANTE	548.735,53		821.067,63	7.807.262,45	38.652.753,13	7.091.200,92	38.209.023,70		105.006,10	
211000000000	OBRIGAÇÕES TRABALHISTAS, PREVIDENCIÁRIAS E	396.790,51		791.415,50	6.370.617,50	29.622.169,98	5.603.413,23	29.249.590,70		24.211,23	
211100000000	PESSOAL A PAGAR	35.377,78		791.415,50	5.265.383,04	24.481.013,24	4.498.178,77	24.469.846,69		24.211,23	
211110000000	PESSOAL A PAGAR - CONSOLIDAÇÃO	35.377,78		791.415,50	5.265.383,04	24.481.013,24	4.498.178,77	24.469.846,69		24.211,23	
211110100000	F PESSOAL A PAGAR		35.377,78		791.415,50	24.481.013,24	4.498.178,77	24.469.846,69		24.211,23	
211110101000	F SALÁRIOS, REMUNERAÇÕES E BENEFÍCIOS				4.382.887,18	22.405.919,44	4.382.887,18	22.405.919,44			
211110102000	P DÉCIMO TERCEIRO SALÁRIO				706.931,17	793.783,86	1.552.553,39	86.852,69	1.552.553,39		
211110103000	P FÉRIAS		35.377,78		84.484,33	88.712,00	522.540,41	28.438,90	511.373,86	24.211,23	
211200000000	BENEFÍCIOS PREVIDENCIÁRIOS A PAGAR				46.079,63	239.614,05	46.079,63	239.614,05			
211210000000	BENEFÍCIOS PREVIDENCIÁRIOS A PAGAR- CONSOLIDAÇÃO				46.079,63	239.614,05	46.079,63	239.614,05			
211210100000	F BENEFÍCIOS PREVIDENCIÁRIOS A PAGAR				46.079,63	239.614,05	46.079,63	239.614,05			
211300000000	BENEFÍCIOS ASSISTENCIAIS A PAGAR				8.935,83	52.609,97	8.935,83	52.609,97			
211310000000	BENEFÍCIOS ASSISTENCIAIS A PAGAR - CONSOLIDAÇÃO				8.935,83	52.609,97	8.935,83	52.609,97			
211310100000	F BENEFÍCIOS ASSISTENCIAIS A PAGAR				8.935,83	52.609,97	8.935,83	52.609,97			
211400000000	ENCARGOS SOCIAIS A PAGAR		361.412,73		1.050.219,00	4.848.932,72	1.050.219,00	4.487.519,99			
211430000000	ENCARGOS SOCIAIS A PAGAR-INTER OFSS - UNIÃO		361.412,73		1.050.219,00	4.848.932,72	1.050.219,00	4.487.519,99			
211430100000	F CONTRIBUIÇÕES AO RGPS A PAGAR		361.412,73		1.050.219,00	4.848.932,72	1.050.219,00	4.487.519,99			
211430101000	F CONTRIBUIÇÕES AO RGPS SOBRE SALÁRIOS E		361.412,73		1.050.219,00	4.848.932,72	1.050.219,00	4.487.519,99			
213000000000	FORNECEDORES E CONTAS A PAGAR A CURTO PRAZO		2.285,00		10.375,36	535.371,52	4.404.037,91	597.776,01	4.474.532,76	72.779,85	
213100000000	FORNECEDORES E CONTAS A PAGAR NACIONAIS A CURTO		2.285,00		10.375,36	535.371,52	4.404.037,91	597.776,01	4.474.532,76	72.779,85	
213110000000	FORNECEDORES E CONTAS A PAGAR NACIONAIS A CURTO		2.285,00		10.375,36	535.371,52	4.404.037,91	597.776,01	4.474.532,76	72.779,85	
213110100000	F FORNECEDORES NACIONAIS		2.285,00		10.375,36	535.371,52	4.404.037,91	597.776,01	4.474.532,76	72.779,85	
213110101000	F FORNECEDORES NÃO PARCELADOS A PAGAR		2.285,00		10.375,36	535.371,52	4.404.037,91	597.776,01	4.474.532,76	72.779,85	
218000000000	ADIANTAMENTO DE CLIENTES E DEMAIS OBRIGAÇÕES A		149.660,02		19.276,77	901.273,43	4.626.545,24	890.011,68	4.484.900,24	8.015,02	
218000000000	VALORES RESTITUÍVEIS		149.660,02		12.554,34	859.154,08	4.353.630,14	854.614,76	4.211.985,14	8.015,02	
218810000000	VALORES RESTITUÍVEIS - CONSOLIDAÇÃO				11.697,88	421.988,65	2.283.724,50	418.305,79	2.291.739,52	8.015,02	
218810100000	CONSIGNAÇÕES				11.697,88	421.988,65	2.283.724,50	418.305,79	2.291.739,52	8.015,02	
218810101000	RPPS - RETENÇÕES SOBRE VENCIMENTOS E VANTAGENS				2.570,41	2.960,69	4.241,80	481,39	4.332,91	91,11	
218810101001	F indenizações e restituições CM				2.570,41	2.960,69	4.241,80	481,39	4.332,91	91,11	
218810104000	IMPOSTO SOBRE A RENDA RETIDO NA FONTE - IRRF				5.950,57	311.542,36	1.419.603,28	309.927,10	1.423.938,59	4.335,31	
218810104010	F IRRF CAMARA				2.003,47	307.670,51	1.379.598,21	305.667,04	1.379.598,21		
218810104013	F IRRF - EMPRESAS - CAMARA				3.947,10	3.871,85	40.005,07	4.260,06	44.340,38	4.335,31	
218810108000	ISS				3.176,90	3.313,79	10.311,55	2.357,03	12.531,69	2.220,14	



MUNICÍPIO VITÓRIA DA CONQUISTA
CÂMARA MUNICIPAL DE VITÓRIA DA CONQUISTA - SIAFIC
BAHIA
14.645.717/0001-03
DEMONSTRATIVO DAS CONTAS DO RAZÃO ANALÍTICO
BALANCETE - DEZEMBRO DE 2024

Código	Descrição	Saldo Anterior				Movimentação				Saldo Atual	
		Do Ano		Do Período		Débito		Crédito		Débito	Crédito
		Débito	Crédito	Débito	Crédito	No Período	Até Período	No Período	Até Período		
218810108007	F	ISS CAMARA			3.176,90	3.313,79	10.311,55	2.357,03	12.531,69		2.220,14
218810110000		PENSAO ALIMENTICIA				423,60	423,60	423,60	423,60		
218810110006	F	PENSAO ALIMENTICIA - CM				423,60	423,60	423,60	423,60		
218810112000		ASSISTENCIA A SAUDE - ADMINISTRAÇÃO PROPRIA				21.621,48	121.450,07	21.621,48	121.450,07		
218810112001	F	ODONTOPREV S.A CAMARA				4.473,40	25.237,10	4.473,40	25.237,10		
218810112002	F	ODONTOLOGIA - GRUPO NOTREDAME INTERMEDICA -				556,01	6.458,27	556,01	6.458,27		
218810112003	F	UNIAO MEDICA - MENSALIDADE CAMARA				16.176,52	86.895,54	16.176,52	86.895,54		
218810112004	F	COOPARTICIPAÇÃO UNIAO MEDICA CAMARA				415,55	2.859,16	415,55	2.859,16		
218810113000		RETENÇÕES - ENTIDADES REPRESENTATIVAS DE				6.660,00	50.450,97	7.494,21	51.285,18		834,21
218810113014	F	VALE TRANSPORTE CAMARA				2.116,57	17.746,54	2.116,57	17.746,54		
218810113021	F	CONVENIO CONSIGNET				834,21	10.449,11	1.668,42	11.283,32		834,21
218810113022	F	CONTRIBUIÇÃO SINSERV				128,50	771,00	128,50	771,00		
218810113024	F	PARTIDO COMUNISTA DO BRASIL - PC DO B				3.580,72	21.484,32	3.580,72	21.484,32		
218810114000		RETENÇÕES - PLANOS DE SEGUROS				15.675,52	99.707,07	15.675,52	99.707,07		
218810114002	F	CONVENIO PARQUE DA CIDADE				706,00	4.236,00	706,00	4.236,00		
218810114003	F	UNIMED - DESCONTO COOPARTICIPATIVO				824,50	6.733,51	824,50	6.733,51		
218810114005	F	UNIMED SUDOESTE				14.145,02	88.737,56	14.145,02	88.737,56		
218810115000		RETENÇÕES - EMPRÉSTIMOS E FINANCIAMENTOS				59.701,47	576.549,02	60.145,98	576.993,53		444,51
218810115030	F	CONVENIO CONSIGNADO CAIXA				444,51	6.335,27	889,02	6.779,78		444,51
218810115031	F	CONVENIO CONSIGNADO SICOOB				38.324,50	383.048,82	38.324,50	383.048,82		
218810115032	F	MENSALIDADE BANCO SICOOB				1.997,64	16.766,04	1.997,64	16.766,04		
218810115034	F	CONSIGNADO BANCO DE BRASILIA - BRB				18.934,82	170.398,89	18.934,82	170.398,89		
218810199000		OUTROS CONSIGNATARIOS				89,74	987,14	179,48	1.076,88		89,74
218810199015	F	TELEFONIA MOVEEL CELULAR - CAMARA				89,74	987,14	179,48	1.076,88		89,74
218830000000		VALORES RESTITUÍVEIS - INTER OFSS - UNIÃO	149.660,02		856,46	437.165,43	2.069.905,64	436.308,97	1.920.245,62		
218830100000		CONSIGNAÇÕES	149.660,02		856,46	437.165,43	2.069.905,64	436.308,97	1.920.245,62		
218830102000		CONTRIBUIÇÃO AO RGPS	149.660,02		856,46	437.165,43	2.069.905,64	436.308,97	1.920.245,62		
218830102007	F	INSS - CAMARA	149.660,02		856,46	437.165,43	2.069.905,64	436.308,97	1.920.245,62		
218900000000		OUTRAS OBRIGAÇÕES A CURTO PRAZO			6.722,43	42.119,35	272.915,10	35.396,92	272.915,10		
218910000000		OUTRAS OBRIGAÇÕES A CURTO PRAZO - CONSOLIDAÇÃO			6.722,43	42.119,35	272.915,10	35.396,92	272.915,10		
218910100000		INDENIZAÇÕES E RESTITUIÇÕES					67.895,63		67.895,63		
218910101000	F	INDENIZAÇÕES A SERVIDORES					67.895,63		67.895,63		
218910200000	F	DIARIAS A PAGAR			6.722,43	42.119,35	205.019,47	35.396,92	205.019,47		
230000000000		PATRIMÔNIO LIQUIDO	3.911.282,00		3.911.282,00	32.233.468,80	90.869.023,08	32.107.308,74	90.742.863,02		3.785.121,94
237000000000		RESULTADOS ACUMULADOS	3.911.282,00		3.911.282,00	32.233.468,80	90.869.023,08	32.107.308,74	90.742.863,02		3.785.121,94
237100000000		SUPERÁVITS OU DÉFICITS ACUMULADOS	3.911.282,00		3.911.282,00	32.233.468,80	90.869.023,08	32.107.308,74	90.742.863,02		3.785.121,94
237110000000		SUPERÁVITS OU DÉFICITS ACUMULADOS - CONSOLIDAÇÃO	161.046.647,83		161.046.647,83	27.189.161,21	51.910.156,07	2.285,00	24.723.279,86	188.233.524,04	
237110100000	P	SUPERÁVITS OU DÉFICITS DO EXERCÍCIO	24.720.994,86			27.189.161,21	27.189.161,21		24.720.994,86		27.189.161,21
237110200000	P	SUPERÁVITS OU DÉFICITS DE EXERCÍCIOS ANTERIORES	136.325.652,97		161.046.647,83		24.720.994,86			161.046.647,83	
237110300000	P	AJUSTES DE EXERCÍCIOS ANTERIORES						2.285,00	2.285,00		2.285,00
237120000000		SUPERÁVITS OU DÉFICITS ACUMULADOS - INTRA OFSS	187.250.272,15		187.250.272,15	556.787,60	30.515.253,28	32.105.023,74	62.063.489,42		218.798.508,29
237120100000	P	SUPERÁVITS OU DÉFICITS DO EXERCÍCIO	29.958.465,68			556.787,60	30.515.253,28	32.105.023,74	32.105.023,74		31.548.236,14
237120200000	P	SUPERÁVITS OU DÉFICITS DE EXERCÍCIOS ANTERIORES	157.291.806,47		187.250.272,15				29.958.465,68		187.250.272,15



MUNICÍPIO VITÓRIA DA CONQUISTA
CÂMARA MUNICIPAL DE VITÓRIA DA CONQUISTA - SIAFIC
BAHIA
14.645.717/0001-03
DEMONSTRATIVO DAS CONTAS DO RAZÃO ANALÍTICO
BALANCETE - DEZEMBRO DE 2024

Código	Descrição	Saldo Anterior				Movimentação				Saldo Atual	
		Do Ano		Do Período		Débito		Crédito		Débito	Crédito
		Débito	Crédito	Débito	Crédito	No Período	Até Período	No Período	Até Período		
237130000000	SUPERÁVITS OU DÉFICITS ACUMULADOS - INTER OFSS -	11.955.772,66		11.955.772,66		4.487.519,99	8.443.613,73		3.956.093,74	16.443.292,65	
237130100000	P SUPERÁVITS OU DÉFICITS DO EXERCÍCIO	3.956.093,74				4.487.519,99	4.487.519,99		3.956.093,74	4.487.519,99	
237130200000	P SUPERÁVITS OU DÉFICITS DE EXERCÍCIOS ANTERIORES	7.999.678,92		11.955.772,66						11.955.772,66	
237140000000	SUPERÁVITS OU DÉFICITS ACUMULADOS - INTER OFSS -	1.849,00		1.849,00						1.849,00	
237140200000	P SUPERÁVITS OU DÉFICITS DE EXERCÍCIOS ANTERIORES	1.849,00		1.849,00						1.849,00	
237150000000	SUPERÁVITS OU DÉFICITS ACUMULADOS - INTER OFSS -	10.334.720,66		10.334.720,66						10.334.720,66	
237150200000	P SUPERÁVITS OU DÉFICITS DE EXERCÍCIOS ANTERIORES	10.334.720,66		10.334.720,66						10.334.720,66	
300000000000	VARIAÇÃO PATRIMONIAL DIMINUTIVA			26.879.761,33		6.236.203,33	34.310.270,76	33.115.964,66	34.310.270,76		
310000000000	PESSOAL E ENCARGOS			22.284.266,60		5.548.397,77	29.025.262,31	27.832.664,37	29.025.262,31		
311000000000	REMUNERAÇÃO A PESSOAL			18.749.756,83		4.414.021,89	24.356.376,66	23.163.778,72	24.356.376,66		
311200000000	REMUNERAÇÃO A PESSOAL ATIVO CIVIL - ABRANGIDOS PELO			18.749.756,83		4.414.021,89	24.356.376,66	23.163.778,72	24.356.376,66		
311210000000	REMUNERAÇÃO A PESSOAL ATIVO CIVIL - ABRANGIDOS			18.749.756,83		4.414.021,89	24.356.376,66	23.163.778,72	24.356.376,66		
311210100000	VENCIMENTOS E VANTAGENS FIXAS - PESSOAL CIVIL -			18.749.756,83		4.414.021,89	24.356.376,66	23.163.778,72	24.356.376,66		
311210101000	P VENCIMENTOS E SALÁRIOS			14.149.520,47		4.046.196,90	19.388.315,31	18.195.717,37	19.388.315,31		
311210122000	P 13. SALÁRIO			1.465.700,70		86.852,69	1.552.553,39	1.552.553,39	1.552.553,39		
311210124000	P FERIAS - ABONO CONSTITUCIONAL			482.934,96		28.438,90	511.373,86	511.373,86	511.373,86		
311210131000	P SUBSÍDIOS			2.651.600,70		252.533,40	2.904.134,10	2.904.134,10	2.904.134,10		
312000000000	ENCARGOS PATRONAIS			3.437.300,99		1.050.219,00	4.487.519,99	4.487.519,99	4.487.519,99		
312200000000	ENCARGOS PATRONAIS - RGPS			3.437.300,99		1.050.219,00	4.487.519,99	4.487.519,99	4.487.519,99		
312230000000	ENCARGOS PATRONAIS - RGPS - INTER OFSS - UNIÃO			3.437.300,99		1.050.219,00	4.487.519,99	4.487.519,99	4.487.519,99		
312230100000	P CONTRIBUIÇÕES PREVIDENCIÁRIAS - RGPS			3.437.300,99		1.050.219,00	4.487.519,99	4.487.519,99	4.487.519,99		
319000000000	OUTRAS VARIAÇÕES PATRIMONIAIS DIMINUTIVAS - PESSOAL E			97.208,78		84.156,88	181.365,66	181.365,66	181.365,66		
319100000000	INDENIZAÇÕES E RESTITUIÇÕES TRABALHISTAS			97.208,78		84.156,88	181.365,66	181.365,66	181.365,66		
319110000000	P INDENIZAÇÕES E RESTITUIÇÕES TRABALHISTAS -			97.208,78		84.156,88	181.365,66	181.365,66	181.365,66		
320000000000	BENEFÍCIOS PREVIDENCIÁRIOS E ASSISTENCIAIS			237.208,56		55.015,46	292.224,02	292.224,02	292.224,02		
321000000000	APOSENTADORIAS E REFORMAS			193.534,42		46.079,63	239.614,05	239.614,05	239.614,05		
321900000000	OUTRAS APOSENTADORIAS			193.534,42		46.079,63	239.614,05	239.614,05	239.614,05		
321910000000	P OUTRAS APOSENTADORIAS - CONSOLIDAÇÃO			193.534,42		46.079,63	239.614,05	239.614,05	239.614,05		
329000000000	OUTROS BENEFÍCIOS PREVIDENCIÁRIOS E ASSISTENCIAIS			43.674,14		8.935,83	52.609,97	52.609,97	52.609,97		
329100000000	OUTROS BENEFÍCIOS PREVIDENCIÁRIOS E ASSISTENCIAIS -			86,85		1.553,07	1.639,92	1.639,92	1.639,92		
329110000000	OUTROS BENEFÍCIOS PREVIDENCIÁRIOS E ASSISTENCIAIS -			86,85		1.553,07	1.639,92	1.639,92	1.639,92		
329111200000	SALÁRIO-FAMÍLIA			24,81		1.553,07	1.577,88	1.577,88	1.577,88		
329111201000	P SALÁRIO-FAMÍLIA - ATIVO PESSOAL CIVIL			24,81		1.553,07	1.577,88	1.577,88	1.577,88		
329119900000	P DEMAIS BENEFÍCIOS PREVIDENCIÁRIOS E ASSISTENCIAIS			62,04			62,04	62,04	62,04		
329900000000	OUTROS BENEFÍCIOS PREVIDENCIÁRIOS E ASSISTENCIAIS			43.587,29		7.382,76	50.970,05	50.970,05	50.970,05		
329910000000	P OUTROS BENEFÍCIOS PREVIDENCIÁRIOS E ASSISTENCIAIS -			43.587,29		7.382,76	50.970,05	50.970,05	50.970,05		
330000000000	USO DE BENS, SERVIÇOS E CONSUMO DE CAPITAL FIXO			3.805.859,18		628.429,49	4.435.996,83	4.434.288,67	4.435.996,83		
331000000000	USO DE MATERIAL DE CONSUMO			421.186,99		80.493,73	501.680,72	501.680,72	501.680,72		
331100000000	CONSUMO DE MATERIAL			421.186,99		80.493,73	501.680,72	501.680,72	501.680,72		
331110000000	CONSUMO DE MATERIAL - CONSOLIDAÇÃO			421.186,99		80.493,73	501.680,72	501.680,72	501.680,72		
331119900000	P OUTROS MATERIAIS DE CONSUMO			421.186,99		80.493,73	501.680,72	501.680,72	501.680,72		
332000000000	SERVIÇOS			3.065.712,64		521.109,82	3.588.530,62	3.586.822,46	3.588.530,62		
332100000000	DIÁRIAS			169.622,55		29.829,40	199.451,95	199.451,95	199.451,95		



MUNICÍPIO VITÓRIA DA CONQUISTA
CÂMARA MUNICIPAL DE VITÓRIA DA CONQUISTA - SIAFIC
BAHIA
14.645.717/0001-03
DEMONSTRATIVO DAS CONTAS DO RAZÃO ANALÍTICO
BALANCETE - DEZEMBRO DE 2024

Código	Descrição	Saldo Anterior				Movimentação				Saldo Atual	
		Do Ano		Do Período		Débito		Crédito		Débito	Crédito
		Débito	Crédito	Débito	Crédito	No Período	Até Período	No Período	Até Período		
33211000000	DIÁRIAS - CONSOLIDAÇÃO			169.622,55		29.829,40	199.451,95	199.451,95	199.451,95		
33211010000	P DIARIAS PESSOAL CIVIL			169.622,55		29.829,40	199.451,95	199.451,95	199.451,95		
33220000000	SERVIÇOS TERCEIROS - PF			71.166,68		16.168,33	87.335,01	87.335,01	87.335,01		
33221000000	SERVIÇOS TERCEIROS - PF - CONSOLIDAÇÃO			71.166,68		16.168,33	87.335,01	87.335,01	87.335,01		
33221150000	P SERVIÇOS TÉCNICOS PROFISSIONAIS			11.400,00			11.400,00	11.400,00	11.400,00		
33221160000	P ESTAGIÁRIOS			59.766,68		16.168,33	75.935,01	75.935,01	75.935,01		
33230000000	SERVIÇOS TERCEIROS - PJ			2.824.923,41		475.112,09	3.301.743,66	3.300.035,50	3.301.743,66		
33231000000	SERVIÇOS TERCEIROS - PJ - CONSOLIDAÇÃO			2.824.923,41		475.112,09	3.301.743,66	3.300.035,50	3.301.743,66		
33231010000	P CONSULTORIA E ASSESSORIA			228.400,00		67.050,00	295.450,00	295.450,00	295.450,00		
33231040000	P COMUNICAÇÃO			49.738,65		2.127,96	51.866,61	51.866,61	51.866,61		
33231050000	P PUBLICIDADE			203.664,06			203.664,06	203.664,06	203.664,06		
33231060000	P MANUTENÇÃO E CONSERVAÇÃO			178.713,10		35.832,63	215.274,73	214.545,73	215.274,73		
33231070000	P SERVIÇOS DE APOIO			51,60		20,15	71,75	71,75	71,75		
33231080000	P SERVIÇOS DE ÁGUA E ESGOTO, TELEFONIA E INTERNET,			63.380,22		4.413,42	67.793,64	67.793,64	67.793,64		
33231090000	P SERVIÇOS DE ALIMENTAÇÃO			1.221.000,00		222.000,00	1.443.000,00	1.443.000,00	1.443.000,00		
33231100000	P LOCAÇÕES			486.900,00		47.430,00	534.330,00	534.330,00	534.330,00		
33231110000	P SERVIÇOS RELACIONADOS A TECNOLOGIA DA			4.074,20		187,42	4.261,62	4.261,62	4.261,62		
33231120000	P SERVIÇOS DE TRANSPORTE			105,60			105,60	105,60	105,60		
33231220000	P EXPOSIÇÕES, CONGRESSOS, CONFERÊNCIAS E OUTROS			20.000,00			20.000,00	20.000,00	20.000,00		
33231230000	P FESTIVIDADES E HOMENAGENS					1.500,00	1.500,00	1.500,00	1.500,00		
33231290000	P SEGUROS EM GERAL			328,90		59,80	388,70	388,70	388,70		
33231320000	P SERVIÇOS BANCÁRIOS			513,19		117,00	668,05	630,19	668,05		
33231460000	P SERVIÇOS GRÁFICOS E EDITORIAIS			1.170,47		9.564,50	10.734,97	10.734,97	10.734,97		
33231510000	P SERVIÇOS TÉCNICOS PROFISSIONAIS			17.000,00		10.920,00	27.920,00	27.920,00	27.920,00		
33231550000	P ARRENDAMENTO MERCANTIL OPERACIONAL			532,80			532,80	532,80	532,80		
33231990000	P OUTROS SERVIÇOS TERCEIROS - PJ			349.350,62		73.889,21	424.181,13	423.239,83	424.181,13		
33300000000	DEPRECIÇÃO, AMORTIZAÇÃO E EXAUSTÃO			318.959,55		26.825,94	345.785,49	345.785,49	345.785,49		
33310000000	DEPRECIÇÃO			318.959,55		26.825,94	345.785,49	345.785,49	345.785,49		
33311000000	DEPRECIÇÃO - CONSOLIDAÇÃO			318.959,55		26.825,94	345.785,49	345.785,49	345.785,49		
33311010000	DEPRECIÇÃO DE IMOBILIZADO			318.959,55		26.825,94	345.785,49	345.785,49	345.785,49		
33311010100	P DEPRECIÇÃO DE BENS MÓVEIS			318.959,55		26.825,94	345.785,49	345.785,49	345.785,49		
35000000000	TRANSFERÊNCIAS E DELEGAÇÕES CONCEDIDAS			552.426,99		4.360,61	556.787,60	556.787,60	556.787,60		
35100000000	TRANSFERÊNCIAS INTRAGOVERNAMENTAIS			552.426,99		4.360,61	556.787,60	556.787,60	556.787,60		
35110000000	TRANSFERÊNCIAS CONCEDIDAS PARA A EXECUÇÃO			552.426,99		4.360,61	556.787,60	556.787,60	556.787,60		
35112000000	TRANSFERÊNCIAS CONCEDIDAS PARA A EXECUÇÃO			552.426,99		4.360,61	556.787,60	556.787,60	556.787,60		
35112090000	P DEVOLUÇÃO DE TRANSFERÊNCIAS RECEBIDAS			552.426,99		4.360,61	556.787,60	556.787,60	556.787,60		
40000000000	VARIAÇÃO PATRIMONIAL AUMENTATIVA				29.427.900,35	32.105.023,74	32.105.023,74	2.677.123,39	32.105.023,74		
45000000000	TRANSFERÊNCIAS E DELEGAÇÕES RECEBIDAS				29.427.900,35	32.105.023,74	32.105.023,74	2.677.123,39	32.105.023,74		
45100000000	TRANSFERÊNCIAS INTRAGOVERNAMENTAIS				29.427.900,35	32.105.023,74	32.105.023,74	2.677.123,39	32.105.023,74		
45110000000	TRANSFERÊNCIAS RECEBIDAS PARA A EXECUÇÃO				29.427.900,35	32.105.023,74	32.105.023,74	2.677.123,39	32.105.023,74		
45112000000	TRANSFERÊNCIAS RECEBIDAS PARA A EXECUÇÃO				29.427.900,35	32.105.023,74	32.105.023,74	2.677.123,39	32.105.023,74		
45112090000	P DEVOLUÇÃO DE TRANSFERÊNCIAS CONCEDIDAS				29.427.900,35	32.105.023,74	32.105.023,74	2.677.123,39	32.105.023,74		
50000000000	CONTROLES DA APROVAÇÃO DO PLANEJAMENTO E	1.342.044,47		63.558.193,37		8.337.169,15	72.605.982,27	71.058.917,25	73.111.581,47	836.445,27	



MUNICÍPIO VITÓRIA DA CONQUISTA
CÂMARA MUNICIPAL DE VITÓRIA DA CONQUISTA - SIAFIC
BAHIA
14.645.717/0001-03
DEMONSTRATIVO DAS CONTAS DO RAZÃO ANALÍTICO
BALANCETE - DEZEMBRO DE 2024

Código	Descrição	Saldo Anterior				Movimentação				Saldo Atual	
		Do Ano		Do Período		Débito		Crédito		Débito	Crédito
		Débito	Crédito	Débito	Crédito	No Período	Até Período	No Período	Até Período		
52000000000	ORÇAMENTO APROVADO			62.216.148,90		6.158.679,41	69.085.448,06	68.374.828,31	69.085.448,06		
52200000000	FIXAÇÃO DA DESPESA			62.216.148,90		6.158.679,41	69.085.448,06	68.374.828,31	69.085.448,06		
52210000000	DOTAÇÃO ORÇAMENTÁRIA			33.000.000,00		2.602.500,00	36.205.000,00	35.602.500,00	36.205.000,00		
52211000000	DOTAÇÃO INICIAL			33.000.000,00			33.000.000,00	33.000.000,00	33.000.000,00		
52211010000	O CREDITO INICIAL			33.000.000,00			33.000.000,00	33.000.000,00	33.000.000,00		
52212000000	DOTAÇÃO ADICIONAL POR TIPO DE CREDITO					300.000,00	300.000,00	300.000,00	300.000,00		
52212010000	O CREDITO ADICIONAL - SUPLEMENTAR					300.000,00	300.000,00	300.000,00	300.000,00		
52213000000	DOTAÇÃO ADICIONAL POR FONTE					900.000,00	900.000,00	900.000,00	900.000,00		
52213030000	O ANULAÇÃO DE DOTAÇÃO					300.000,00	300.000,00	300.000,00	300.000,00		
52213090000	O (-) CANCELAMENTO DE DOTAÇÕES					300.000,00	300.000,00	300.000,00	300.000,00		
52213990000	O VALOR GLOBAL DA DOTAÇÃO ADICIONAL POR FONTE					300.000,00	300.000,00	300.000,00	300.000,00		
52219000000	CANCELAMENTO/REMANEJAMENTO DE DOTAÇÃO					1.402.500,00	2.005.000,00	1.402.500,00	2.005.000,00		
52219010000	ALTERAÇÃO DO QUADRO DE DETALHAMENTO DA					1.102.500,00	1.705.000,00	1.102.500,00	1.705.000,00		
52219010100	O ACRESCIMO			602.500,00		250.000,00	852.500,00	852.500,00	852.500,00		
52219010900	O (-) REDUÇÃO				602.500,00	852.500,00	852.500,00	250.000,00	852.500,00		
52219040000	O (-) CANCELAMENTO DE DOTAÇÕES					300.000,00	300.000,00	300.000,00	300.000,00		
52290000000	OUTROS CONTROLES DA DESPESA ORÇAMENTÁRIA			29.216.148,90		3.556.179,41	32.880.448,06	32.772.328,31	32.880.448,06		
52291000000	PRÉ-EMPENHOS DA DESPESA			103.356,21			103.356,21	103.356,21	103.356,21		
52291010000	O PRÉ-EMPENHOS EMITIDOS			103.356,21			103.356,21	103.356,21	103.356,21		
52292000000	EMPENHOS POR EMISSÃO			29.112.792,69		3.556.179,41	32.777.091,85	32.668.972,10	32.777.091,85		
52292010000	EXECUÇÃO DA DESPESA POR NOTA DE EMPENHO			29.112.792,69		3.556.179,41	32.777.091,85	32.668.972,10	32.777.091,85		
52292010100	O EMISSÃO DE EMPENHOS			29.220.912,34		3.111.454,98	32.332.367,32	32.332.367,32	32.332.367,32		
52292010200	O REFORÇO DE EMPENHOS			0,10			0,10	0,10	0,10		
52292010300	O (-) ANULAÇÃO DE EMPENHOS				108.119,75	444.724,43	444.724,43	336.604,68	444.724,43		
53000000000	INSCRIÇÃO DE RESTOS A PAGAR	1.342.044,47		1.342.044,47		2.178.489,74	3.520.534,21	2.684.088,94	4.026.133,41	836.445,27	
53100000000	INSCRIÇÃO DE RP NÃO PROCESSADOS	978.346,74		978.346,74		1.742.012,16	2.720.358,90	1.956.693,48	2.935.040,22	763.665,42	
53110000000	O RP NÃO PROCESSADOS INSCRITOS			978.346,74			978.346,74	978.346,74	978.346,74		
53120000000	O RP NÃO PROCESSADOS - EXERCÍCIOS ANTERIORES					978.346,74	978.346,74	978.346,74	978.346,74		
53170000000	O RP NÃO PROCESSADOS - INSCRIÇÃO NO EXERCÍCIO	978.346,74				763.665,42	763.665,42	978.346,74	978.346,74	763.665,42	
53200000000	INSCRIÇÃO DE RP PROCESSADOS	363.697,73		363.697,73		436.477,58	800.175,31	727.395,46	1.091.093,19	72.779,85	
53210000000	O RP PROCESSADOS - INSCRITOS			363.697,73			363.697,73	363.697,73	363.697,73		
53220000000	O RP PROCESSADOS - EXERCÍCIOS ANTERIORES					363.697,73	363.697,73	363.697,73	363.697,73		
53270000000	O RP PROCESSADOS - INSCRIÇÃO NO EXERCÍCIO	363.697,73				72.779,85	72.779,85		363.697,73	72.779,85	
60000000000	CONTROLES DA EXECUÇÃO DO PLANEJAMENTO E ORÇAMENTO		1.342.044,47		63.558.193,37	94.983.232,78	228.783.755,07	32.261.484,68	228.278.155,87		836.445,27
62000000000	EXECUÇÃO DO ORÇAMENTO			62.216.148,90		93.578.747,70	223.944.041,97	31.362.598,80	223.944.041,97		
62200000000	EXECUÇÃO DA DESPESA			62.216.148,90		93.578.747,70	223.944.041,97	31.362.598,80	223.944.041,97		
62210000000	DISPONIBILIDADES DE CREDITO			33.000.000,00		49.124.601,74	129.233.583,45	16.124.601,74	129.233.583,45		
62211000000	O CREDITO DISPONÍVEL					3.857.950,60	4.744.555,28	34.597.224,43	886.604,68	34.597.224,43	
62212000000	O CREDITO INDISPONÍVEL					29.256,71	103.356,21		103.356,21		
62212020000	O CREDITO PRE-EMPENHADO					29.256,71	103.356,21		103.356,21		
62213000000	O CREDITO UTILIZADO					29.112.792,69	44.350.789,75	15.237.997,06	94.533.002,81		
62213010000	O CREDITO EMPENHADO A LIQUIDAR					4.074.021,01	7.185.475,99	3.111.454,98	32.337.275,93		
62213030000	O CREDITO EMPENHADO LIQUIDADO A PAGAR					14.812,79	6.107.067,36	6.092.254,57	31.136.707,62		



MUNICÍPIO VITÓRIA DA CONQUISTA
CÂMARA MUNICIPAL DE VITÓRIA DA CONQUISTA - SIAFIC
BAHIA
14.645.717/0001-03
DEMONSTRATIVO DAS CONTAS DO RAZÃO ANALÍTICO
BALANCETE - DEZEMBRO DE 2024

Código	Descrição	Saldo Anterior				Movimentação				Saldo Atual	
		Do Ano		Do Período		Débito		Crédito		Débito	Crédito
		Débito	Crédito	Débito	Crédito	No Período	Até Período	No Período	Até Período		
622130400000	O CREDITO EMPENHADO LIQUIDADADO PAGO				25.023.958,89	31.058.246,40	31.059.019,26	6.034.287,51	31.059.019,26		
622900000000	O OUTROS CONTROLES DA DESPESA ORÇAMENTÁRIA				29.216.148,90	44.454.145,96	94.710.458,52	15.237.997,06	94.710.458,52		
622910000000	O DESPESA PRE-EMPENHADA				103.356,21	103.356,21	177.455,71		177.455,71		
622910100000	O PRE-EMPENHOS A EMPENHAR				29.256,71	29.256,71	103.356,21		103.356,21		
622910200000	O PRE-EMPENHOS EMPENHADOS				74.099,50	74.099,50	74.099,50		74.099,50		
622920000000	O EMISSAO DE EMPENHO				29.112.792,69	44.350.789,75	94.533.002,81	15.237.997,06	94.533.002,81		
622920100000	O EMPENHOS POR NOTA DE EMPENHO				29.112.792,69	44.350.789,75	94.533.002,81	15.237.997,06	94.533.002,81		
622920101000	O EMPENHOS A LIQUIDAR				4.074.021,01	7.185.475,99	32.337.275,93	3.111.454,98	32.337.275,93		
622920103000	O EMPENHOS LIQUIDADOS A PAGAR				14.812,79	6.107.067,36	31.136.707,62	6.092.254,57	31.136.707,62		
622920104000	O EMPENHOS LIQUIDADOS PAGOS				25.023.958,89	31.058.246,40	31.059.019,26	6.034.287,51	31.059.019,26		
630000000000	O EXECUÇÃO DE RESTOS A PAGAR		1.342.044,47		1.342.044,47	1.404.485,08	4.839.713,10	898.885,88	4.334.113,90		836.445,27
631000000000	O EXECUÇÃO DE RP NÃO PROCESSADOS		978.346,74		978.346,74	1.038.502,35	3.748.619,91	823.821,03	3.533.938,59		763.665,42
631100000000	O RP NÃO PROCESSADOS ALIQUIDAR				31.115,61	31.115,61	995.522,74		995.522,74		
631300000000	O RP NÃO PROCESSADOS LIQUIDADOS A PAGAR					29.040,00	796.403,69	29.040,00	796.403,69		
631400000000	O RP NÃO PROCESSADOS PAGOS				750.187,69	779.227,69	779.227,69	29.040,00	779.227,69		
631700000000	O RP NÃO PROCESSADOS - INSCRIÇÃO NO EXERCÍCIO		978.346,74				978.346,74	763.665,42	763.665,42		763.665,42
631710000000	O RP NÃO PROCESSADOS ALIQUIDAR - INSCRIÇÃO NO		978.346,74				978.346,74	763.665,42	763.665,42		763.665,42
631900000000	O RP NÃO PROCESSADOS CANCELADOS				197.043,44	199.119,05	199.119,05	2.075,61	199.119,05		
631990000000	O OUTROS CANCELAMENTOS DE RP				197.043,44	199.119,05	199.119,05	2.075,61	199.119,05		
632000000000	O EXECUÇÃO DE RP PROCESSADOS		363.697,73		363.697,73	365.982,73	1.091.093,19	75.064,85	800.175,31		72.779,85
632100000000	O RP PROCESSADOS A PAGAR				2.285,00	2.285,00	363.697,73		363.697,73		
632200000000	O RP PROCESSADOS PAGOS				361.412,73	361.412,73	361.412,73		361.412,73		
632700000000	O RP PROCESSADOS - INSCRIÇÃO NO EXERCÍCIO		363.697,73				363.697,73	72.779,85	72.779,85		72.779,85
632900000000	O RP PROCESSADOS CANCELADOS					2.285,00	2.285,00	2.285,00	2.285,00		
632990000000	O OUTROS CANCELAMENTOS DE RP					2.285,00	2.285,00	2.285,00	2.285,00		
700000000000	O CONTROLES DEVEDORES	16.248.175,30		83.611.682,60		13.147.104,23	80.510.611,53	81.905.763,07	81.905.763,07	14.853.023,76	
710000000000	O ATOS POTENCIAIS	14.401.087,26		16.874.300,09		1.010.593,59	3.483.806,42	4.093.710,96	4.093.710,96	13.791.182,72	
712000000000	O ATOS POTENCIAIS PASSIVOS	14.401.087,26		16.874.300,09		1.010.593,59	3.483.806,42	4.093.710,96	4.093.710,96	13.791.182,72	
712300000000	O OBRIGAÇÕES CONTRATUAIS	14.401.087,26		16.874.300,09		1.010.593,59	3.483.806,42	4.093.710,96	4.093.710,96	13.791.182,72	
712310000000	O OBRIGAÇÕES CONTRATUAIS - CONSOLIDAÇÃO	14.401.087,26		16.874.300,09		1.010.593,59	3.483.806,42	4.093.710,96	4.093.710,96	13.791.182,72	
712310100000	C CONTRATOS DE SEGUROS		64.369,80		64.369,80					64.369,80	
712310200000	C CONTRATOS DE SERVIÇOS		2.039.125,45		4.288.219,61	802.593,59	3.051.687,75	1.387.357,39	1.387.357,39	3.703.455,81	
712310300000	C CONTRATOS DE ALUGUÉIS		14.736,16		14.736,16			5.472,04	5.472,04	9.264,12	
712310400000	C CONTRATOS DE FORNECIMENTO DE BENS		3.928.969,19		4.110.217,09	208.000,00	389.247,90	2.684.646,83	2.684.646,83	1.633.570,26	
712319900000	C OUTROS OBRIGAÇÕES CONTRATUAIS		8.353.886,66		8.396.757,43		42.870,77	16.234,70	16.234,70	8.380.522,73	
720000000000	O ADMINISTRAÇÃO FINANCEIRA	1.847.088,04		66.737.382,51		12.136.510,64	77.026.805,11	77.812.052,11	77.812.052,11	1.061.841,04	
721000000000	O DISPONIBILIDADES POR DESTINAÇÃO	1.847.088,04		34.632.358,77		12.136.510,64	44.921.781,37	45.707.028,37	45.707.028,37	1.061.841,04	
721100000000	O CONTROLE DA DISPONIBILIDADE DE RECURSOS	1.847.088,04		34.632.358,77		12.136.510,64	44.921.781,37	45.707.028,37	45.707.028,37	1.061.841,04	
721110000000	C RECURSOS ORDINÁRIOS	2.073.471,30		31.501.371,65		2.677.123,39	32.105.023,74	33.248.625,74	33.248.625,74	929.869,30	
721120000000	C RECURSOS VINCULADOS		4.119.170,61		4.119.170,61	8.604.772,49	8.604.772,49	4.353.630,14	4.353.630,14	131.971,74	
721130000000	C RECURSOS EXTRAORÇAMENTÁRIOS	3.892.787,35		7.250.157,73		854.614,76	4.211.985,14	8.104.772,49	8.104.772,49		
722000000000	O PROGRAMAÇÃO FINANCEIRA			32.105.023,74			32.105.023,74	32.105.023,74	32.105.023,74		
722100000000	O CRONOGRAMA DE EXECUÇÃO MENSAL DE DESEMBOLSO			32.105.023,74			32.105.023,74	32.105.023,74	32.105.023,74		



MUNICÍPIO VITÓRIA DA CONQUISTA
CÂMARA MUNICIPAL DE VITÓRIA DA CONQUISTA - SIAFIC
BAHIA
14.645.717/0001-03
DEMONSTRATIVO DAS CONTAS DO RAZÃO ANALÍTICO
BALANCETE - DEZEMBRO DE 2024

Código	Descrição	Saldo Anterior				Movimentação				Saldo Atual	
		Do Ano		Do Período		Débito		Crédito		Débito	Crédito
		Débito	Crédito	Débito	Crédito	No Período	Até Período	No Período	Até Período		
722110000000	CONTROLE DE DESEMBOLSO MENSAL ORÇAMENTÁRIO			32.105.023,74			32.105.023,74	32.105.023,74	32.105.023,74		
722110200000	C CONTROLE DE DESEMBOLSO MENSAL - TRANSFERÊNCIAS			32.105.023,74			32.105.023,74	32.105.023,74	32.105.023,74		
800000000000	CONTROLES CREDORES		16.248.175,30		83.611.682,60	93.000.358,72	211.581.187,02	24.241.699,88	210.186.035,48		14.853.023,76
810000000000	EXECUÇÃO DOS ATOS POTENCIAIS		16.874.300,09		16.874.300,09	4.615.398,67	8.225.114,52	1.532.281,30	7.615.209,98		13.791.182,72
812000000000	EXECUÇÃO DOS ATOS POTENCIAIS PASSIVOS		14.401.087,26		16.874.300,09	4.615.398,67	8.225.114,52	1.532.281,30	7.615.209,98		13.791.182,72
812300000000	EXECUÇÃO DE OBRIGAÇÕES CONTRATUAIS		14.401.087,26		16.874.300,09	4.615.398,67	8.225.114,52	1.532.281,30	7.615.209,98		13.791.182,72
812310000000	EXECUÇÃO DE OBRIGAÇÕES - CONSOLIDAÇÃO		14.401.087,26		16.874.300,09	4.615.398,67	8.225.114,52	1.532.281,30	7.615.209,98		13.791.182,72
812310100000	CONTRATOS DE SEGUROS		64.369,80		64.369,80						64.369,80
812310101000	C A EXECUTAR		64.369,80		64.369,80						64.369,80
812310200000	CONTRATOS DE SERVIÇOS		2.039.125,45		4.288.219,61	1.569.209,22	2.776.597,38	984.445,42	4.440.927,74		3.703.455,81
812310201000	C A EXECUTAR		2.039.125,45		3.082.714,05	181.851,83	1.388.298,69	802.593,59	3.052.629,05		3.703.455,81
812310202000	C EXECUTADOS				1.205.505,56	1.387.357,39	1.388.298,69	181.851,83	1.388.298,69		
812310300000	CONTRATOS DE ALUGUÉIS		14.736,16		14.736,16	8.043,28	10.944,08	2.571,24	5.472,04		9.264,12
812310301000	C A EXECUTAR		14.736,16		11.835,36	2.571,24	5.472,04				9.264,12
812310302000	C EXECUTADOS				2.900,80	5.472,04	5.472,04	2.571,24	5.472,04		
812310400000	CONTRATOS DE FORNECIMENTO DE BENS		3.928.969,19		4.110.217,09	3.016.437,47	5.403.645,66	539.790,64	3.108.246,73		1.633.570,26
812310401000	C A EXECUTAR		3.928.969,19		1.757.360,90	331.790,64	2.701.822,83	208.000,00	406.423,90		1.633.570,26
812310402000	C EXECUTADOS				2.352.856,19	2.684.646,83	2.701.822,83	331.790,64	2.701.822,83		
812319900000	OUTRAS OBRIGAÇÕES CONTRATUAIS		8.353.886,66		8.396.757,43	21.708,70	33.927,40	5.474,00	60.563,47		8.380.522,73
812319901000	C OUTRAS OBRIGAÇÕES CONTRATUAIS - A EXECUTAR				32.110,07	5.474,00	16.963,70		43.599,77		26.636,07
812319902000	C OUTRAS OBRIGAÇÕES CONTRATUAIS - EM EXECUÇÃO		8.353.886,66		8.353.886,66						8.353.886,66
812319903000	C OUTRAS OBRIGAÇÕES CONTRATUAIS - EXECUTADOS				10.760,70	16.234,70	16.963,70	5.474,00	16.963,70		
820000000000	EXECUÇÃO DA ADMINISTRAÇÃO FINANCEIRA		1.847.088,04		66.737.382,51	88.384.960,05	203.356.072,50	22.709.418,58	202.570.825,50		1.061.841,04
821000000000	EXECUÇÃO DAS DISPONIBILIDADES POR DESTINAÇÃO		1.847.088,04		34.632.358,77	53.602.812,92	139.146.025,02	20.032.295,19	138.360.778,02		1.061.841,04
821100000000	EXECUÇÃO DA DISPONIBILIDADE DE RECURSOS		1.847.088,04		34.632.358,77	53.602.812,92	139.146.025,02	20.032.295,19	138.360.778,02		1.061.841,04
821110000000	DISPONIBILIDADE POR DESTINAÇÃO DE RECURSOS		355.383,55		315.107,66	3.115.815,59	32.889.155,02	3.018.088,68	32.751.152,22		217.380,75
821110100000	RECURSOS DISPONÍVEIS PARA O EXERCÍCIO	6.266,94		46.542,83		3.115.815,59	32.889.155,02	3.018.088,68	32.751.152,22	144.269,74	
821110100001	C RECURS. DISP. P/ EXERCÍCIO F. 500	6.266,94		46.542,83		3.115.815,59	32.889.155,02	3.018.088,68	32.751.152,22	144.269,74	
821110200000	C RECURSOS DE EXERCÍCIOS ANTERIORES		358.860,05		358.860,05						358.860,05
821119900000	C OUTROS CONTROLES - DISPONIBILIDADE POR		2.790,44		2.790,44						2.790,44
821120000000	DISPONIBILIDADE POR DESTINAÇÃO DE RECURSOS		978.346,74		4.105.136,62	6.452.926,18	32.569.133,25	3.111.454,98	32.354.451,93		763.665,42
821120100000	DISPONIBILIDADE POR DESTINAÇÃO DE RECURSOS		978.346,74		4.105.136,62	6.452.926,18	32.569.133,25	3.111.454,98	32.354.451,93		763.665,42
821120100001	C DDR COMPR. EMPENHO - A LIQUIDAR F. 500		978.346,74		4.105.136,62	6.452.926,18	32.569.133,25	3.111.454,98	32.354.451,93		763.665,42
821130000000	DISPONIBILIDADE POR DESTINAÇÃO DE RECURSOS		513.357,75		29.652,13	6.924.766,59	36.577.659,33	6.975.909,33	36.145.096,45		80.794,87
821130100000	COMPROMETIDA POR LIQUIDAÇÃO		363.697,73		17.097,79	6.065.612,51	32.224.029,19	6.121.294,57	31.933.111,31		72.779,85
821130100001	C COMPROMETIDA POR LIQUIDAÇÃO - F. 500		363.697,73		17.097,79	6.065.612,51	32.224.029,19	6.121.294,57	31.933.111,31		72.779,85
821130200000	COMPROMETIDA POR RETENÇÕES E CONSIGNAÇÕES		149.660,02		12.554,34	859.154,08	4.353.630,14	854.614,76	4.211.985,14		8.015,02
821130200001	C COMPROMETIDA RETEN. E CONSIG. F. 500		149.660,02		12.554,34	859.154,08	4.353.630,14	854.614,76	4.211.985,14		8.015,02
821140000000	DISPONIBILIDADE POR DESTINAÇÃO DE RECURSOS				30.182.462,36	37.109.304,56	37.110.077,42	6.926.842,20	37.110.077,42		
821140100000	C UTILIZADA COM EXECUÇÃO ORÇAMENTÁRIA				26.687.986,30	32.755.674,42	32.756.447,28	6.067.688,12	32.756.447,28		
821140200000	C UTILIZADA COM RETENÇÕES E CONSIGNAÇÕES				3.494.476,06	4.353.630,14	4.353.630,14	859.154,08	4.353.630,14		
822000000000	EXECUÇÃO DA PROGRAMAÇÃO FINANCEIRA				32.105.023,74	34.782.147,13	64.210.047,48	2.677.123,39	64.210.047,48		
822100000000	CRONOGRAMA DE EXECUÇÃO MENSAL DE DESEMBOLSO				32.105.023,74	34.782.147,13	64.210.047,48	2.677.123,39	64.210.047,48		



MUNICÍPIO VITÓRIA DA CONQUISTA
CÂMARA MUNICIPAL DE VITÓRIA DA CONQUISTA - SIAFIC
BAHIA
14.645.717/0001-03
DEMONSTRATIVO DAS CONTAS DO RAZÃO ANALÍTICO
BALANCETE - DEZEMBRO DE 2024

Código	Descrição	Saldo Anterior				Movimentação				Saldo Atual	
		Do Ano		Do Período		Débito		Crédito		Débito	Crédito
		Débito	Crédito	Débito	Crédito	No Período	Até Período	No Período	Até Período		
822110000000	EXECUÇÃO DO CRONOGRAMA DE DESEMBOLSO MENSAL				32.105.023,74	34.782.147,13	64.210.047,48	2.677.123,39	64.210.047,48		
822110200000	PROGRAMAÇÃO DE DESEMBOLSO MENSAL -				32.105.023,74	34.782.147,13	64.210.047,48	2.677.123,39	64.210.047,48		
822110201000	PROGRAMAÇÃO DE DESEMBOLSO MENSAL -				2.677.123,39	2.677.123,39	32.105.023,74		32.105.023,74		
822110202000	PROGRAMAÇÃO DE DESEMBOLSO MENSAL -				29.427.900,35	32.105.023,74	32.105.023,74	2.677.123,39	32.105.023,74		
Total Geral :		22.050.237,30	22.050.237,30	181.330.125,95	181.330.125,95	290.639.900,23	822.621.508,49	290.639.900,23	822.621.508,49	19.579.597,07	19.579.597,07

Resumo

100000000000	ATIVO	4.460.017,53		7.280.488,65		2.790.077,03	33.202.901,89	6.180.437,64	33.772.791,38	3.890.128,04	
200000000000	PASSIVO E PATRIMÔNIO LÍQUIDO		4.460.017,53		4.732.349,63	40.040.731,25	129.521.776,21	39.198.509,66	128.951.886,72		3.890.128,04
300000000000	VARIAÇÃO PATRIMONIAL DIMINUTIVA			26.879.761,33		6.236.203,33	34.310.270,76	33.115.964,66	34.310.270,76		
400000000000	VARIAÇÃO PATRIMONIAL AUMENTATIVA				29.427.900,35	32.105.023,74	32.105.023,74	2.677.123,39	32.105.023,74		
500000000000	CONTROLES DA APROVAÇÃO DO PLANEJAMENTO E ORÇAMENTO	1.342.044,47		63.558.193,37		8.337.169,15	72.605.982,27	71.058.917,25	73.111.581,47	836.445,27	
600000000000	CONTROLES DA EXECUÇÃO DO PLANEJAMENTO E ORÇAMENTO		1.342.044,47		63.558.193,37	94.983.232,78	228.783.755,07	32.261.484,68	228.278.155,87		836.445,27
700000000000	CONTROLES DEVEDORES	16.248.175,30		83.611.682,60		13.147.104,23	80.510.611,53	81.905.763,07	81.905.763,07	14.853.023,76	
800000000000	CONTROLES CREDORES		16.248.175,30		83.611.682,60	93.000.358,72	211.581.187,02	24.241.699,88	210.186.035,48		14.853.023,76

Nevilda Freire Riberio
Tec Contábil
CRC-BA: 13767

Hermínio Oliveira Neto
Presidente
CPF: ***853***-**

Marco Antonio S. Ferreira
Controlador
CRA-BA: 8089



Câmara Municipal
Vitória da Conquista
EM DEFESA DO POVO

(77) 3086-9600
Rua Coronel Gugé - 150,
Bairro Centro, CEP 45000-510
Vitória da Conquista - BA

TERMO DE VERIFICAÇÃO DE SALDO EM CAIXA


CÂMARA MUNICIPAL DE VITORIA DA CONQUISTA – BA


Aos 31 dias do mês de dezembro de 2024, designados pelo Sr. Presidente da Câmara Municipal de Vitória da Conquista – BA nomeados através da Portaria 064/2024, os servidores Marco Antonio Souza Ferreira, Nevilda Freire Ribeiro e Alison Simão Zuccari Lima, abaixo assinados, procederam à verificação do dinheiro (moeda corrente do país) e de cheques a crédito da Câmara existente no dia mencionado em poder e sob a guarda da Tesouraria da Câmara Municipal de Vitória da Conquista – BA, havendo constatado que a instituição não trabalha com dinheiro em espécie e que também não trabalha com emissão de cheques, verificou-se que todos os pagamentos feitos pelo órgão são realizados através de ordens bancárias (TED, DOC, PIX, ARQUIVO DE REMESSA DE FOLHA DE PAGAMENTO, BOLETOS BANCÁRIOS, ETC), portanto não consta saldo em espécie em posse da Tesouraria do órgão. O referido é verdade e, por esta declaração, responsabilizam-se os signatários, inclusive o próprio Tesoureiro, que também o assina, em sinal de concordância.

Este documento foi lavrado em cinco vias de igual teor, com a seguinte destinação: a primeira à documentação do Tesoureiro; a segunda ao arquivo da Câmara; a terceira ao Presidente eleito; a quarta, à anexação ao balancete do mês de dezembro de 2024, e a quinta, ao encaminhamento ao Tribunal de Contas dos Municípios do Estado da Bahia, por meio de ofício do Sr. Presidente da Câmara.


Marco Antonio Souza Ferreira
Representante da Comissão – Controlador Interno


Nevilda Freire Ribeiro
Representante da Comissão – Contador


Alison Simão Zuccari Lima
Representante da Comissão – Tesoureiro


Ivani Colômbio da Silva Lima
PRESIDENTE



(77) 3086-9601

Rua Coronel Gugé - 15C
Bairro Centro, CEP 45000-510
Vitória da Conquista - BA

TERMO DE VERIFICAÇÃO DE SALDOS BANCÁRIOS
CÂMARA MUNICIPAL DE VITORIA DA CONQUISTA – BA

Aos 31 dias do mês de dezembro de 2024, designados pelo Sr. Presidente da Câmara Municipal de Vitória da Conquista – BA nomeados através da Portaria 064/2024, os servidores Marco Antonio Souza Ferreira, Nevilda Freire Ribeiro e Alison Simão Zuccari Lima, abaixo assinados, procederam à verificação do saldo da Câmara existente em banco, havendo chegado à seguinte conclusão:

1º – que a agência local do Banco Bradesco S/A informou existir na conta nº 384238-0, agência 270, aberta em nome da Câmara, um saldo de R\$ 1.061.465,53 (um milhão, sessenta e um mil, quatrocentos e sessenta e cinco reais e cinquenta e três centavos), no dia, mês e ano acima mencionados;

2º – que a agência local da Caixa Econômica Federal informou existir na conta 143-0, agência 0079, informou existir na conta, um saldo de R\$ 375,51 (trezentos e setenta e cinco reais e cinquenta e um centavos) no dia, mês e ano acima mencionados;


3º – que os dados mencionados no item 1º e 2º, resultam de informações prestadas pelos bancos, no extrato da conta que os signatários solicitaram e obtiveram dos mesmos bancos, e do sistema informatizado da Câmara Municipal de Vitória da Conquista – Ba, documentados em anexo;

4º – que a Câmara não possui qualquer outra conta bancária aberta e com saldo a não ser as aludidas nos itens 1º e 2º;


5º – que a soma dos saldos das contas do Bradesco e Caixa Econômica Federal é de R\$ 1.061.841,04 (um milhão, sessenta e um mil, oitocentos e quarenta e um reais e quatro centavos) em 31 de dezembro de 2024.

Câmara Municipal de Vitória da Conquista, em 31 de dezembro de 2024.


Marco Antonio Souza Ferreira
Representante da Comissão – Controlador Interno


Nevilda Freire Ribeiro
Representante da Comissão – Contador


Alison Simão Zuccari Lima
Representante da Comissão – Tesoureiro


24-01-25
Nan Cordeiro da Silva Filho
PRESIDENTE



MUNICIPIO VITORIA DA CONQUISTA
CÂMARA MUNICIPAL DE VITÓRIA DA CONQUISTA - SIAFIC
BAHIA
14.645.717/0001-03
CONCILIAÇÃO BANCÁRIA
DEZEMBRO DE 2024

FL	RUBRICA
Nº PROCESSO	

Banco : 237 - BRADESCO S/A
Conta : 384.238-0 - BRADESCO - CAMARA - C/C 384.238-0
Conta Contábil: 111111900518 - BRADESCO - CAMARA - C/C 384.238-0

Agência : 2704
Código: 1

Fonte de Recurso: 150000000000 - Recursos não Vinculados de Impostos

CONTA CORRENTE


Saldo no Banco :	1.061.465,53
Saldo na Contabilidade:	1.061.465,53

(01) O Banco Debitou e a Contabilidade Não Creditou (Despesa a Contabilizar)	0,00
(02) O Banco Creditou e a Contabilidade Não Debitou (Receita a Contabilizar)	0,00
(03) A Contabilidade Creditou e o Banco Não Debitou (Valor não Debitado pelo Banco)	0,00
(04) A Contabilidade Debitou e o Banco Não Creditou (Valor Não Creditado pelo Banco)	0,00

Local/Data/Assinaturas

VITORIA DA CONQUISTA, 31 de dezembro de 2024


Alisson Siqueira Zuccari Lima
Tesoreroiro
CRC BA: 38172/O-0


Nêvilda Freire Ribeiro
Tec Contabil
CRC BA: 13767

Herminio Oliveira Neto
Presidente
CPF: ***853***-**

Extrato Mensal / Por Período

CAMARA MUNICIPAL DE VEREADORES | CNPJ: 014.645.717/0001-03

Nome do usuário: ALISON SIMAO ZUCCARI LIMA

Data da operação: 24/01/2025 - 10h08

	TRANSFERENCIA PIX	1226084		-8.668,93	1.929.479,58
	DES: JAIME ALVES SOUZA DE 24/12				
26/12/2024	ESTORNO DE LANCAMENTO*	1100470	423,60		1.929.903,18
	DEST. ANA CAROLINE GOLCALV				
	PAGTO ELETRON COBRANCA	839		-7.125,00	1.922.778,18
	UNIMED MENSAL (DESP. EXTRA)				
	PAGTO ELETRON COBRANCA	840		-418,49	1.922.359,69
	UNIMED COOPARTICIPA(DESP. EXTRA)				
	TED DIF.TITUL.CC H.BANK	1071933		-1.790,36	1.920.569,33
	DEST. PARTIDO COMUNISTA DO				
	TED DIF.TITUL.CC H.BANK	1072050		-888,82	1.919.680,51
	DEST. SICOOB CREDCOOP				
	TED DIF.TITUL.CC H.BANK	1072106		-7.742,48	1.911.938,03
	DEST. BRB - BANCO DE BRASI				
	TED DIF.TITUL.CC H.BANK	1072108		-13.205,48	1.898.732,55
	DEST. SICOOB CREDCOOP				
	TED DIF.TITUL.CC H.BANK	1072147		-84,25	1.898.668,30
	DEST. SINSERV				
	TED DIF.TITUL.CC H.BANK	1072148		-444,51	1.898.223,79
	DEST. CAMARA MUNICIPAL DE				
	TED DIF.TITUL.CC H.BANK	1100451		-810,00	1.897.413,79
	DEST. NERY E CREMASCO COME				
	TED DIF.TITUL.CC H.BANK	1100470		-423,60	1.896.990,19
	DEST. ANA CAROLINE GOLCALV				
	TED DIF.TITUL.CC H.BANK	1100500		-106.665,40	1.790.324,79
	DEST. MUNICIPIO DE VITORIA				
	TRANSF/DEP IDENT DP6 NET	7010270		-2.217,60	1.788.107,19
	ODONTOPREV S A				
	PAGTO ELETRONICO TRIBUTO	5304223		-496.347,80	1.291.759,39
	INTERNET -RECEITA FEDERAL/SP				
	TRANSF CC PARA CC PJ	270509		-353,00	1.291.406,39
	CEMITERIO PARQUE DA CIDADE				
27/12/2024	ESTORNO DE LANCAMENTO*	2266977	423,60		1.291.829,99
	DEST. ANA CAROLINE GONCALV				
	ESTORNO DE LANCAMENTO*	2380880	423,60		1.292.253,59
	DEST. ANA CAROLINE GONCALV				
	PAGTO ELETRON COBRANCA	841		-8.182,83	1.284.070,76
	UNIAO MEDICA PLANOS(DESP. EXTRA)				
	PAGTO ELETRON COBRANCA	842		-20,15	1.284.050,61
	EMPRESA BRASILEIRA DE CORREIOS E				
	PAGTO ELETRON COBRANCA	843		-1.355,80	1.282.694,81
	VALE TRANSPORTE				
	TED DIF.TITUL.CC H.BANK	2093240		-58,70	1.282.636,11
	DEST. LOURIVAL MORAES DOS				
	TED DIF.TITUL.CC H.BANK	2140750		-561,54	1.282.074,57
	DEST. PRIMER LTDA				
	TED DIF.TITUL.CC H.BANK	2140793		-246,47	1.281.828,10
	DEST. DESIGN PRINT COMUNIC				
	TED DIF.TITUL.CC H.BANK	2140864		-333,23	1.281.494,87
	DEST. NATALIA NUNES OLIVEI				
	TED DIF.TITUL.CC H.BANK	2140948		-541,20	1.280.953,67
	DEST. ACRILUX COMUNICACAO				
	TED DIF.TITUL.CC H.BANK	2140951		-8.100,00	1.272.853,67
	DEST. HIGH TECH COMPUTER C				
	TED DIF.TITUL.CC H.BANK	2190984		-452,00	1.272.401,67
	DEST. NATALIA NUNES OLIVEI				
	TED DIF.TITUL.CC H.BANK	2191013		-1.672,00	1.270.729,67
	DEST. ROCHA E ROCHA SERVIC				
	TED DIF.TITUL.CC H.BANK	2191047		-1.539,00	1.269.190,67
	DEST. FRANCA FUNILARIA E P				
	TED DIF.TITUL.CC H.BANK	2191049		-10.920,00	1.258.270,67
	DEST. JADER ALVES GUSMAO				
	TED DIF.TITUL.CC H.BANK	2242584		-5.024,41	1.253.246,26
	DEST. DISTRIBUIDORA DE LUB				
	TED DIF.TITUL.CC H.BANK	2242871		-1.425,90	1.251.820,36
	DEST. DESIGN PRINT COMUNIC				
	TED DIF.TITUL.CC H.BANK	2242903		-241,00	1.251.579,36
	DEST. RODRIGO BARBOSA SANT				
	TED DIF.TITUL.CC H.BANK	2266977		-423,60	1.251.155,76
	DEST. ANA CAROLINE GONCALV				
	TED DIF.TITUL.CC H.BANK	2292996		-795,36	1.250.360,40
	DEST. MARCIA VIVIANE DE AR				
	TED DIF.TITUL.CC H.BANK	2380880		-423,60	1.249.936,80
	DEST. ANA CAROLINE GONCALV				
	TARIFA BANCARIA	241224		-9,00	1.249.927,80
	TRANSF PGTO PIX				
	TARIFA BANCARIA	241224		-9,00	1.249.918,80
	TRANSF PGTO PIX				
	TARIFA BANCARIA	241224		-9,00	1.249.909,80
	TRANSF PGTO PIX				
	TARIFA BANCARIA	241224		-9,00	1.249.900,80
	TRANSF PGTO PIX				
	TRANSF CC PARA CC PJ				

Extrato Mensal / Por Período

CAMARA MUNICIPAL DE VEREADORES | CNPJ: 014.645.717/0001-03

Nome do usuário: ALISON SIMAO ZUCCARI LIMA

Data da operação: 24/01/2025 - 10h08

	ATHENAS CONSULTORIA LTDA	270245	-30.000,00	1.219.900,80
	TRANSF CC PARA CC PJ	270710	-293,47	1.219.607,33
	COSME DAMIAO JUNQUEIRA AYR			
	TRANSF CC PARA CC PJ	270712	-26,03	1.219.581,30
	EDJAIME ROSA DE CARVALHO			
	TRANSF CC PARA CC PJ	270889	-6.588,00	1.212.993,30
	CABRAL & SOARES LTDA ME			
	TRANSF CC PARA CC PJ	7335286	-3.199,79	1.209.793,51
	TECNOAGIL TELECOMUNICACOES			
	CONTA DE TELEFONE	5968703	-522,82	1.209.270,69
	INTERNET -OI S.A			
30/12/2024	PAGTO ELETRON COBRANCA			
	PERSONAL NET TECNOLOGIA DE	844	-111.000,00	1.098.270,69
	INFOR			
	TED DIF.TITUL.CC H.BANK	3222389	-936,00	1.097.334,69
	DEST. RODRIGO BARBOSA SANT			
	TED DIF.TITUL.CC H.BANK	3222396	-327,84	1.097.006,85
	DEST. MUNICIPIO DE VITORIA			
	TED DIF.TITUL.CC H.BANK	3293072	-947,47	1.096.059,38
	DEST. DISTRIBUIDORA DE LUB			
	TED DIF.TITUL.CC H.BANK	3309829	-30.211,76	1.065.847,62
	DEST. ELEVADORES ATLAS SCH			
	TED DIF.TITUL.CC H.BANK	3376076	-3.325,14	1.062.522,48
	DEST. PRIMER LTDA			
	TED DIF.TITUL.CC H.BANK	3376260	-390,46	1.062.132,02
	DEST. LOCALIZA VEICULOS ES			
	TRANSFERENCIA PIX	1030329	-242,89	1.061.889,13
	DES: ANDRE CARVALHO DE AND 30/12			
	TRANSFERENCIA PIX	1240003	-423,60	1.061.465,53
	DES: MARIA CECILIA GONCALV 30/12			
Total			3.656,88	-2.482.329,05
				1.061.465,53

Os dados acima têm como base 24/01/2025 às 10h08 e estão sujeitos a alterações.

Últimos Lançamentos

Não há lançamentos para este tipo de extrato. (SMC.WSE.0004)

Saldos Invest Fácil / Plus

Não há lançamentos/operações para o período selecionado. (SMC.WSI.0666)

Os dados acima têm como base 24/01/2025 às 10h08 e estão sujeitos a alterações.



MUNICIPIO VITORIA DA CONQUISTA
CÂMARA MUNICIPAL DE VITÓRIA DA CONQUISTA - SIAFIC
BAHIA
14.645.717/0001-03
CONCILIAÇÃO BANCÁRIA
DEZEMBRO DE 2024

FL	RUBRICA
Nº PROCESSO	

Banco : 104 - C.E.FEDERAL

Agência : 079

Conta : 143-0 - CEF C/C 143-0

Código: 6

Conta Contábil: 11111900525 - CEF C/C 143-0 - CAMARA

Fonte de Recurso: 150000000000 - Recursos não Vinculados de Impostos

CONTA CORRENTE

Saldo no Banco :

375,51

Saldo na Contabilidade:

375,51

(01) O Banco Debitou e a Contabilidade Não Creditou (Despesa a Contabilizar)	0,00
(02) O Banco Creditou e a Contabilidade Não Debitou (Receita a Contabilizar)	0,00
(03) A Contabilidade Creditou e o Banco Não Debitou (Valor não Debitado pelo Banco)	0,00
(04) A Contabilidade Debitou e o Banco Não Creditou (Valor Não Creditado pelo Banco)	0,00

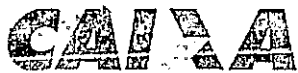
Local/Data/Assinaturas

VITORIA DA CONQUISTA, 31 de dezembro de 2024

Alison Sando Zaccari Lima
Téc Contabil
CRC BA: 38172/O-0

Nêvilda Freire Ribeiro
Téc Contabil
CRC BA: 13767

Hermínio Oliveira Neto
Presidente
CPF: ***853***



Extrato por período

Grau de sigilo
#PESSOAL

Cliente: CAMARA MUNICIPAL VEREADORES VC

Conta: 0079/006/00000143-0

Data: 08/01/2025 - 14:33

PERÍODO

DEZ/2024

Movimentações desde o dia 01/12/2024 até o dia 31/12/2024

DATA	NR. DOC.	HISTÓRICO	VALOR (R\$)	SALDO (R\$)
04/12/2024	237	CRED TED	444,51 C	444,51 C
06/12/2024	701400	DEB.AUTOR.	444,51 D	0,00 C
26/12/2024	237	CRED TED	444,51 C	444,51 C
26/12/2024	0	MANUT CTA	69,00 D	375,51 C

SAC CAIXA: 0800 726 0101 (informações, reclamações, sugestões e elogios)

Para pessoas com deficiência auditiva ou de fala: 0800 726 2492

Ouvidoria: 0800 725 7474

caixa.gov.br



Câmara Municipal
Vitória da Conquista
EM DEFESA DO POVO

(77) 3086-9600
Rua Coronel Gugé - 150,
Bairro Centro, CEP 45000-510
Vitória da Conquista - BA

PORTARIA Nº 064/2024

NOMEIA COMISSÃO SALDO DE CAIXA

A Câmara Municipal de Vitória da Conquista/BA, representado pelo seu presidente infra-assinado, no exercício de suas funções e uso das atribuições que são conferidas pela legislação municipal específica, em especial no art. 17 e inciso do Regimento Interno.

CONSIDERANDO as exigências estabelecidas no Art.10, Item 2, da Resolução 1060/05 do TCM,

RESOLVE constituir e nomear como membros da comissão para verificar o saldo em caixa em 31 de dezembro de 2024.

MARCO ANTONIO SOUZA FERREIRA

NEVILDA FREIRE RIBEIRO

ALISON SIMÃO ZUCCARI LIMA

REGISTRE-SE:

PUBLIQUE-SE:

CUMPRA-SE:

Câmara Municipal de Vitória da Conquista, 02 de dezembro de 2024.


Herminio Oliveira
Presidente