



ENTIDADE: PREFEITURA MUNICIPAL
MUNICIPIO: VIEIRAS
UF: MINAS GERAIS

Quadro 5 – Memória de Cálculo da Receita
Leis de Diretrizes Orçamentárias para o Exercício de 2022

03 nov 2021 16:49

FOLHA: 1

Avaliação Percentual do Crescimento da Receita

Código	Descrição	2018	2019	Variação(%)	2020	Variação(%)	2021	Variação(%)
1.0.0.0.00.0.0	Receitas Correntes	14.617.252,36	16.943.586,29	15,91%	18.490.676,54	9,13%	21.290.959,67	15,14%
1.1.0.0.00.0.0	Imp., Tax. e Contrib. de Melhoria	233.522,92	326.212,98	39,69%	341.929,52	4,82%	376.233,74	10,03%
1.1.1.0.00.0.0	Impostos	210.259,75	283.474,21	34,82%	326.676,29	15,24%	353.977,36	8,36%
1.1.1.2.02.00	IPTU - Principal	42.928,77	54.112,03	26,05%	0,00	0,00%	0,00	0,00%
1.1.1.2.04.00	Imp. s/ Renda e Prov. Qualquer Natureza	59.622,27	82.062,99	37,64%	0,00	0,00%	0,00	0,00%
1.1.1.2.04.31	IRRF - Trabalho - Principal	59.622,27	82.062,99	37,64%	0,00	0,00%	0,00	0,00%
1.1.1.2.08.00	ITBI - Principal	44.125,54	64.457,43	46,08%	0,00	0,00%	0,00	0,00%
1.1.1.3.00.00	Imp. s/Prod. circulação Mercad. Serviços	51.031,87	71.735,31	40,57%	0,00	0,00%	0,00	0,00%
1.1.1.3.00.0.0	Imp. s/ Renda e Prov. Qualquer Natureza	0,00	0,00	0,00%	113.791,64	0,00%	127.924,74	12,42%
1.1.1.3.03.0.0	Imposto sobre a Renda - Retido na Fonte	59.622,27	82.062,99	37,64%	113.791,64	38,66%	127.924,74	12,42%
1.1.1.3.03.1.0	Imp. s/ a Renda - Retido Fonte -Trabalho	59.622,27	82.062,99	37,64%	113.791,64	38,66%	127.924,74	12,42%
1.1.1.3.03.1.1	IRRF - Trabalho - Principal	0,00	0,00	0,00%	113.791,64	0,00%	127.924,74	12,42%
1.1.1.3.05.00	ISS - Principal	51.031,87	71.735,31	40,57%	0,00	0,00%	0,00	0,00%
1.1.1.3.05.01	ISS - Principal	50.383,53	70.807,65	40,54%	0,00	0,00%	0,00	0,00%
1.1.1.8.00.0.0	Imp. Espec. de Estados/DF Mun.	150.637,48	201.411,22	33,71%	212.884,65	5,70%	226.052,62	6,19%
1.1.1.8.01.0.0	Imp. s/ o Patrimônio p/ Estados/DF/Mun.	99.605,61	129.675,91	30,19%	159.350,69	22,88%	159.900,05	0,34%
1.1.1.8.01.1.0	IPTU	55.480,07	65.218,48	17,55%	73.692,55	12,99%	67.596,03	-8,27%
1.1.1.8.01.1.1	IPTU - Principal	0,00	0,00	0,00%	68.318,76	0,00%	62.984,97	-7,81%
1.1.1.8.01.1.2	IPTU - Multas e Juros	0,00	0,00	0,00%	5.284,50	0,00%	4.273,58	-19,13%
1.1.1.8.01.1.3	IPTU - Dívida Ativa	0,00	0,00	0,00%	35,50	0,00%	97,87	175,69%
1.1.1.8.01.1.4	IPTU - Dívida Ativa - Multas e Juros	0,00	0,00	0,00%	53,79	0,00%	239,61	345,45%
1.1.1.8.01.4.0	ITBI	44.125,54	64.457,43	46,08%	85.658,14	32,89%	92.304,02	7,76%
1.1.1.8.01.4.1	ITBI - Principal	0,00	0,00	0,00%	85.658,14	0,00%	92.304,02	7,76%
1.1.1.8.02.0.0	Imp. s/Prod. circulação Mercad. Serviços	0,00	0,00	0,00%	53.533,96	0,00%	66.152,57	23,57%
1.1.1.8.02.3.0	ISS - Principal	0,00	0,00	0,00%	53.533,96	0,00%	66.152,57	23,57%
1.1.1.8.02.3.1	ISS - Principal	0,00	0,00	0,00%	53.201,24	0,00%	65.787,84	23,66%



ENTIDADE: PREFEITURA MUNICIPAL
MUNICIPIO: VIEIRAS
UF: MINAS GERAIS


Quadro 5 – Memória de Cálculo da Receita
Leis de Diretrizes Orçamentárias para o Exercício de 2022

03 nov 2021 16:49

FOLHA: 2

Avaliação Percentual do Crescimento da Receita

Código	Descrição	2018	2019	Variação(%)	2020	Variação(%)	2021	Variação(%)
1.1.1.8.02.3.2	ISS - Multas e Juros	0,00	0,00	0,00%	251,43	0,00%	275,71	9,66%
1.1.1.8.02.3.3	ISS - Dívida Ativa	0,00	0,00	0,00%	42,96	0,00%	47,01	9,43%
1.1.1.8.02.3.4	ISS - Dívida Ativa - Multas e Juros	0,00	0,00	0,00%	38,33	0,00%	42,01	9,60%
1.1.2.0.00.0.0	Taxas	23.263,17	42.738,77	83,72%	15.253,23	-64,31%	22.256,38	45,91%
1.1.2.1.00.0.0	Tax. pelo Exercício do Poder de Polícia	13.336,53	123,19	-99,08%	0,00	-100,00%	0,00	0,00%
1.1.2.1.01.0.0	Tax. de Insp., Contr. e Fisc.	13.316,53	0,00	0,00%	0,00	0,00%	0,00	0,00%
1.1.2.1.01.1.0	Tax. de Insp., Contr. e Fisc.	13.316,53	0,00	0,00%	0,00	0,00%	0,00	0,00%
1.1.2.1.02.0.0	Tax. de Fisc. das Telecomunicações	20,00	80,00	300,00%	0,00	-100,00%	0,00	0,00%
1.1.2.1.02.01	Taxa Fisc. Instalação TFI D. Ativa M.J.	20,00	0,00	-100,00%	0,00	0,00%	0,00	0,00%
1.1.2.1.02.02	Taxa de Fisc. Func. - TFF - Principal	0,00	80,00	0,00%	0,00	0,00%	0,00	0,00%
1.1.2.1.02.1.0	Taxa de Fisc. de Instalação - TFI	20,00	0,00	-100,00%	0,00	0,00%	0,00	0,00%
1.1.2.1.02.2.0	Taxa de Fisc. de Funcionamento - TFF	0,00	80,00	0,00%	0,00	-100,00%	0,00	0,00%
1.1.2.1.04.0.0	Taxa de Contr. e Fisc. Ambiental	0,00	43,19	0,00%	0,00	-100,00%	0,00	0,00%
1.1.2.1.04.1.0	Taxa de Contr. e Fisc. Ambiental	0,00	43,19	0,00%	0,00	-100,00%	0,00	0,00%
1.1.2.1.17.00	Tax. de Insp., Contr. e Fisc. - Princ.	12.430,25	0,00	0,00%	0,00	0,00%	0,00	0,00%
1.1.2.1.21.00	Taxa de Contr. e Fisc. Ambiental -Princ.	0,00	43,19	0,00%	0,00	0,00%	0,00	0,00%
1.1.2.2.00.0.0	Taxas pela Prestação de Serviços	9.926,64	42.615,58	329,31%	15.253,23	-64,21%	22.256,38	45,91%
1.1.2.2.01.0.0	Taxas pela Prestação de Serviços	9.926,64	42.615,58	329,31%	15.253,23	-64,21%	22.256,38	45,91%
1.1.2.2.01.1.0	Taxas pela Prestação de Serviços	9.926,64	42.615,58	329,31%	15.253,23	-64,21%	22.256,38	45,91%
1.1.2.2.01.1.1	Tax. pela Prestação de Serv. - Princ.	0,00	0,00	0,00%	15.253,23	0,00%	22.256,38	45,91%
1.1.2.2.28.00	Tax. pela Prestação de Serv. - Princ.	9.926,64	42.615,58	329,31%	0,00	0,00%	0,00	0,00%
1.2.0.0.00.0.0	Contribuições	115.947,50	126.755,53	9,32%	140.781,40	11,07%	136.338,95	-3,16%
1.2.3.0.00.0.0	Contrib. Custeio Serv. Ilum. Púb. Princ.	115.947,50	126.755,53	9,32%	0,00	0,00%	0,00	0,00%
1.2.4.0.00.0.0	Contrib. Custeio Serviço Ilum. Pública	115.947,50	126.755,53	9,32%	140.781,40	11,07%	136.338,95	-3,16%
1.2.4.0.00.1.0	Contrib. Custeio Serviço Ilum. Pública	115.947,50	126.755,53	9,32%	140.781,40	11,07%	136.338,95	-3,16%
1.2.4.0.00.1.1	Contrib. Custeio Serv. Ilum. Púb. Princ.	0,00	0,00	0,00%	140.781,40	0,00%	136.338,95	-3,16%



ENTIDADE: PREFEITURA MUNICIPAL
MUNICIPIO: VIEIRAS
UF: MINAS GERAIS


Quadro 5 – Memória de Cálculo da Receita
Leis de Diretrizes Orçamentárias para o Exercício de 2022

03 nov 2021 16:49

FOLHA: 3

Avaliação Percentual do Crescimento da Receita

Código	Descrição	2018	2019	Variação(%)	2020	Variação(%)	2021	Variação(%)
1.3.0.0.00.0.0	Receita Patrimonial	47.280,05	39.886,64	-15,64%	16.927,89	-57,56%	20.868,77	23,28%
1.3.2.0.00.0.0	Valores Mobiliários	47.280,05	39.886,64	-15,64%	16.927,89	-57,56%	20.868,77	23,28%
1.3.2.1.00.0.0	Juros e Correções Monetárias	47.280,05	39.886,64	-15,64%	16.927,89	-57,56%	20.868,77	23,28%
1.3.2.1.00.1.0	Remuneração de Depósitos Bancários	0,00	0,00	0,00%	5.149,85	0,00%	1.723,01	-66,54%
1.3.2.1.00.1.1	Remu. de Dep. Banc. - Princ.	0,00	0,00	0,00%	5.149,85	0,00%	1.723,01	-66,54%
1.3.2.1.00.2.0	Remuneração de Depósitos Especiais	43.908,18	32.622,59	-25,70%	11.778,04	-63,90%	19.145,76	62,55%
1.3.2.1.00.2.1	Remu. de Dep. Especiais - Princ.	0,00	0,00	0,00%	11.778,04	0,00%	19.145,76	62,55%
1.3.2.5.00.00	Remuneração de Depósitos Bancários	3.371,87	7.264,05	115,43%	0,00	0,00%	0,00	0,00%
1.3.2.5.01.00	Remu. de Dep. Banc. - Princ.	3.371,87	7.264,05	115,43%	0,00	0,00%	0,00	0,00%
1.3.2.6.00.00	Remu. de Dep. Especiais - Princ.	43.908,18	32.622,59	-25,70%	0,00	0,00%	0,00	0,00%
1.6.0.0.00.0.0	Receita de Serviços	50,00	3.450,00	6.800,00%	31.012,79	798,92%	0,00	-100,00%
1.6.0.0.13.01	Inscrição em Concursos e Processos Selet	0,00	3.450,00	0,00%	0,00	0,00%	0,00	0,00%
1.6.0.0.46.00	Outros Serviços - Principal	50,00	0,00	-100,00%	0,00	0,00%	0,00	0,00%
1.6.1.0.00.0.0	Serv. Adm. e Comerciais Gerais	0,00	3.450,00	0,00%	29.592,50	757,75%	0,00	-100,00%
1.6.1.0.02.0.0	Inscrição Concursos Processos Seletivos	0,00	3.450,00	0,00%	29.592,50	757,75%	0,00	-100,00%
1.6.1.0.02.1.0	Inscrição Concursos Processos Seletivos	0,00	3.450,00	0,00%	29.592,50	757,75%	0,00	-100,00%
1.6.1.0.02.1.1	Inscrição em Concursos e Processos Selet	0,00	0,00	0,00%	29.592,50	0,00%	0,00	-100,00%
1.6.9.0.00.0.0	Outros Serviços	50,00	0,00	-100,00%	1.420,29	0,00%	0,00	-100,00%
1.6.9.0.99.0.0	Outros Serviços	50,00	0,00	-100,00%	1.420,29	0,00%	0,00	-100,00%
1.6.9.0.99.1.0	Outros Serviços	50,00	0,00	-100,00%	1.420,29	0,00%	0,00	-100,00%
1.6.9.0.99.1.1	Outros Serviços - Principal	0,00	0,00	0,00%	1.420,29	0,00%	0,00	-100,00%
1.7.0.0.00.0.0	Transferências Correntes	14.158.056,71	16.370.667,71	15,63%	17.947.508,25	9,63%	20.721.217,44	15,45%
1.7.1.0.00.0.0	Transf. da União e de suas Entidades	0,00	0,00	0,00%	12.168.004,56	0,00%	13.861.485,96	13,92%
1.7.1.8.00.0.0	Transf. da União - Específica E/M	10.322.794,43	11.403.094,55	10,47%	12.168.004,56	6,71%	13.861.485,96	13,92%
1.7.1.8.01.0.0	Participação na Receita da União	0,00	0,00	0,00%	9.182.023,37	0,00%	10.721.979,06	16,77%
1.7.1.8.01.2.0	Cota Parte F.Participação M. Cota Mensal	8.108.310,19	8.827.542,67	8,87%	8.420.110,05	-4,62%	9.884.753,04	17,39%



ENTIDADE: PREFEITURA MUNICIPAL
MUNICIPIO: VIEIRAS
UF: MINAS GERAIS


Quadro 5 – Memória de Cálculo da Receita
Leis de Diretrizes Orçamentárias para o Exercício de 2022

03 nov 2021 16:49

FOLHA: 4

Avaliação Percentual do Crescimento da Receita

Código	Descrição	2018	2019	Variação(%)	2020	Variação(%)	2021	Variação(%)
1.7.1.8.01.2.1	Cota Parte F.P.M. Cota Mensal-Principal	0,00	0,00	0,00%	8.420.110,05	0,00%	9.884.753,04	17,39%
1.7.1.8.01.3.0	Cota Parte F.P.M. Cota 1% mês dezembro	360.121,59	389.575,78	8,18%	378.908,07	-2,74%	410.141,46	8,24%
1.7.1.8.01.3.1	Cota Parte F.P.M. Cota 1% mês dez.Princ.	0,00	0,00	0,00%	378.908,07	0,00%	410.141,46	8,24%
1.7.1.8.01.4.0	Cota Parte F.P.M. Cota 1% mês julho	351.353,57	375.182,78	6,78%	379.715,90	1,21%	423.447,78	11,52%
1.7.1.8.01.4.1	Cota Parte F.P.M. Cota 1% mês jul.Princ.	0,00	0,00	0,00%	379.715,90	0,00%	423.447,78	11,52%
1.7.1.8.01.5.0	Cota-Parte ITR	2.616,89	3.226,84	23,31%	3.289,35	1,94%	3.636,78	10,56%
1.7.1.8.01.5.1	Cota-Parte ITR - Principal	0,00	0,00	0,00%	3.289,35	0,00%	3.636,78	10,56%
1.7.1.8.02.0.0	Transf.Comp.Fin.Expl.Recursos Naturais	0,00	0,00	0,00%	135.470,34	0,00%	158.850,79	17,26%
1.7.1.8.02.6.0	FEP -Cota- parte F. Especial do Petróleo	134.869,02	136.013,93	0,85%	135.470,34	-0,40%	158.850,79	17,26%
1.7.1.8.02.6.1	FEP - Cota-parte F. Especial Pet. Princ.	0,00	0,00	0,00%	135.470,34	0,00%	158.850,79	17,26%
1.7.1.8.03.0.0	Transf.Rec.SUS Repasses Fundo a Fundo	966.206,28	717.304,44	-25,76%	864.678,72	20,55%	869.129,55	0,51%
1.7.1.8.03.1.0	Transf.Rec.SUS - Atenção Primária	0,00	0,00	0,00%	864.678,72	0,00%	869.129,55	0,51%
1.7.1.8.03.1.1	Transf.Rec.SUS - Atenção Primária Básica	0,00	0,00	0,00%	864.678,72	0,00%	869.129,55	0,51%
1.7.1.8.03.3.0	Transf. Rec SUS Vigilância em Saúde	0,00	58.910,48	0,00%	0,00	0,00%	0,00	0,00%
1.7.1.8.03.3.1	Transf. Rec SUS Vig. em Saúde - Princ	0,00	58.910,48	0,00%	0,00	0,00%	0,00	0,00%
1.7.1.8.03.4.0	Transf. Rec SUS Assist Farmacêutica	0,00	21.876,69	0,00%	0,00	0,00%	0,00	0,00%
1.7.1.8.03.4.1	Transf. Rec SUS Assist Farm - Princ	0,00	21.876,69	0,00%	0,00	0,00%	0,00	0,00%
1.7.1.8.04.0.0	Transf.Rec.SUS Repasses F/F-Bloco Estr.R	60.360,36	0,00	0,00%	0,00	0,00%	0,00	0,00%
1.7.1.8.04.1.0	Transf.Rec.SUS - Atenção Primária	60.360,36	0,00	0,00%	0,00	0,00%	0,00	0,00%
1.7.1.8.05.0.0	Transferências de Recursos do FNDE	0,00	0,00	0,00%	221.988,26	0,00%	258.630,80	16,51%
1.7.1.8.05.1.0	Transferências do Salário-Educação	156.496,54	178.285,24	13,92%	163.038,30	-8,55%	167.961,70	3,02%
1.7.1.8.05.1.1	Transf. do Salário-Educação - Princ.	0,00	0,00	0,00%	163.038,30	0,00%	167.961,70	3,02%
1.7.1.8.05.2.0	Transf. Prog. Dinheiro D. na Escola-PDDE	880,00	0,00	-100,00%	1.040,00	0,00%	0,00	-100,00%
1.7.1.8.05.2.1	Transf. Prog.Dinh. D. Escola-PDDE Princ.	0,00	0,00	0,00%	1.040,00	0,00%	0,00	-100,00%
1.7.1.8.05.3.0	Transf. Prog. Nac. Aliment. Escolar-PNAE	46.904,00	55.675,33	18,70%	14.866,96	-73,30%	40.027,84	169,24%
1.7.1.8.05.3.1	Transf. Prog.Nac. Al.Escolar-PNAE Princ.	0,00	0,00	0,00%	14.866,96	0,00%	40.027,84	169,24%



ENTIDADE: PREFEITURA MUNICIPAL
MUNICIPIO: VIEIRAS
UF: MINAS GERAIS


Quadro 5 – Memória de Cálculo da Receita
Leis de Diretrizes Orçamentárias para o Exercício de 2022

03 nov 2021 16:49

FOLHA: 5

Avaliação Percentual do Crescimento da Receita

Código	Descrição	2018	2019	Variação(%)	2020	Variação(%)	2021	Variação(%)
1.7.1.8.05.4.0	Transf. Programa Transp. Escolar -PNATE	47.456,19	49.030,30	3,32%	43.015,53	-12,27%	50.641,26	17,73%
1.7.1.8.05.4.1	Transf.Prog.Transp.Escolar -PNATE Princ.	0,00	0,00	0,00%	43.015,53	0,00%	50.641,26	17,73%
1.7.1.8.05.9.0	Outras Transferências Diretas do FNDE	75.825,44	0,00	-100,00%	27,47	0,00%	0,00	-100,00%
1.7.1.8.05.9.1	Outras Transf. Diretas do FNDE Principal	0,00	0,00	0,00%	27,47	0,00%	0,00	-100,00%
1.7.1.8.06.0.0	ICMS - Desoneração - L.C. Nº 87/96	11.394,36	0,00	-100,00%	0,00	0,00%	0,00	0,00%
1.7.1.8.06.1.0	ICMS - Desoneração - L.C. Nº 87/96	11.394,36	0,00	-100,00%	0,00	0,00%	0,00	0,00%
1.7.1.8.12.0.0	Transf. Rec do FNAS	0,00	209.676,93	0,00%	216.181,19	3,10%	196.534,03	-9,09%
1.7.1.8.12.1.0	Transf. Rec do FNAS	0,00	209.676,93	0,00%	216.181,19	3,10%	196.534,03	-9,09%
1.7.1.8.12.1.1	Transf. Rec do FNAS - Princ	0,00	209.676,93	0,00%	216.181,19	3,10%	196.534,03	-9,09%
1.7.1.8.99.0.0	Outras Transferências da União	0,00	461.580,31	0,00%	1.547.662,68	235,30%	1.656.361,73	7,02%
1.7.1.8.99.1.0	Outras Transferências da União	0,00	461.580,31	0,00%	1.547.662,68	235,30%	1.656.361,73	7,02%
1.7.1.8.99.1.1	Outras Transf. da União - Princ.	0,00	0,00	0,00%	1.547.662,68	0,00%	1.656.361,73	7,02%
1.7.2.1.01.00	Participação na Receita da União	8.822.402,24	9.595.528,07	8,76%	0,00	0,00%	0,00	0,00%
1.7.2.1.01.02	Cota Parte F.P.M. Cota Mensal-Principal	8.108.310,19	8.827.542,67	8,87%	0,00	0,00%	0,00	0,00%
1.7.2.1.01.03	Cota Parte F.P.M. Cota 1% mês dez.Princ.	360.121,59	389.575,78	8,18%	0,00	0,00%	0,00	0,00%
1.7.2.1.01.04	Cota Parte F.P.M. Cota 1% mês jul.Princ.	351.353,57	375.182,78	6,78%	0,00	0,00%	0,00	0,00%
1.7.2.1.01.05	Cota-Parte ITR - Principal	2.616,89	3.226,84	23,31%	0,00	0,00%	0,00	0,00%
1.7.2.1.22.00	Transf.Comp.Fin.Expl.Recursos Naturais	134.869,02	136.013,93	0,85%	0,00	0,00%	0,00	0,00%
1.7.2.1.22.70	FEP - Cota-parte F. Especial Pet. Princ.	134.869,02	136.013,93	0,85%	0,00	0,00%	0,00	0,00%
1.7.2.1.33.00	Transf.Rec.SUS Repasses Fundo a Fundo	966.206,28	636.517,27	-34,12%	0,00	0,00%	0,00	0,00%
1.7.2.1.33.11	Transf. Recursos do Sist. Único Saúde	966.206,28	636.517,27	-34,12%	0,00	0,00%	0,00	0,00%
1.7.2.1.34.00	Transf. Rec. F.Nac.A. Social-FNAS Princ.	60.360,36	0,00	0,00%	0,00	0,00%	0,00	0,00%
1.7.2.1.35.00	Transferências de Recursos do FNDE	327.562,17	282.990,87	-13,61%	0,00	0,00%	0,00	0,00%
1.7.2.1.35.01	Transf. do Salário-Educação - Princ.	156.496,54	178.285,24	13,92%	0,00	0,00%	0,00	0,00%
1.7.2.1.35.02	Transf. Prog.Dinh. D. Escola-PDDE Princ.	880,00	0,00	-100,00%	0,00	0,00%	0,00	0,00%
1.7.2.1.35.03	Transf. Prog.Nac. Al.Escolar-PNAE Princ.	46.904,00	55.675,33	18,70%	0,00	0,00%	0,00	0,00%



ENTIDADE: PREFEITURA MUNICIPAL
MUNICIPIO: VIEIRAS
UF: MINAS GERAIS


Quadro 5 – Memória de Cálculo da Receita
Leis de Diretrizes Orçamentárias para o Exercício de 2022

03 nov 2021 16:49

FOLHA: 6

Avaliação Percentual do Crescimento da Receita

Código	Descrição	2018	2019	Variação(%)	2020	Variação(%)	2021	Variação(%)
1.7.2.1.35.04	Transf.Prog.Transp.Escolar -PNATE Princ.	47.456,19	49.030,30	3,32%	0,00	0,00%	0,00	0,00%
1.7.2.1.35.99	Outras Transf. Diretas do FNDE Principal	75.825,44	0,00	-100,00%	0,00	0,00%	0,00	0,00%
1.7.2.1.36.00	ICMS -Desoneração L.C.Nº 87/96 Principal	11.394,36	0,00	-100,00%	0,00	0,00%	0,00	0,00%
1.7.2.1.99.00	Outras Transf. da União - Princ.	0,00	461.580,31	0,00%	0,00	0,00%	0,00	0,00%
1.7.2.2.01.00	Participação na Receita dos Estados	2.254.013,57	2.555.395,41	13,37%	0,00	0,00%	0,00	0,00%
1.7.2.2.01.01	Cota-Parte do ICMS - Principal	1.935.457,52	2.276.913,84	17,64%	0,00	0,00%	0,00	0,00%
1.7.2.2.01.02	Cota-Parte do IPVA - Principal	272.971,98	242.041,44	-11,33%	0,00	0,00%	0,00	0,00%
1.7.2.2.01.04	Cota-Parte do IPI - Mun. - Princ.	30.929,49	27.626,93	-10,68%	0,00	0,00%	0,00	0,00%
1.7.2.2.01.13	Cota-Parte Contrib. Interv.Dom.Ec.Princ.	14.654,58	8.813,20	-39,86%	0,00	0,00%	0,00	0,00%
1.7.2.2.33.00	Transf. R. E.Prog.Saúde R.F.Fundo Princ.	115.932,61	18.474,13	-84,06%	0,00	0,00%	0,00	0,00%
1.7.2.2.99.00	Outras Transferências dos Estados	2.000,00	14.225,80	611,29%	0,00	0,00%	0,00	0,00%
1.7.2.2.99.51	Outras Transf. dos Estados - Princ.	2.000,00	14.225,80	611,29%	0,00	0,00%	0,00	0,00%
1.7.2.3.00.00	Transf. Estados e DF e de suas Entidades	12.797.167,68	14.114.437,77	10,29%	3.191.036,66	-77,39%	3.755.511,68	17,69%
1.7.2.4.01.00	Transferências de Recursos FUNDEB Princ.	1.360.889,03	2.256.229,94	65,79%	0,00	0,00%	0,00	0,00%
1.7.2.8.00.0.0	Transf. dos Estados - Específica E/M	2.474.373,25	2.711.343,22	9,58%	3.191.036,66	17,69%	3.755.511,68	17,69%
1.7.2.8.01.0.0	Participação na Receita dos Estados	0,00	0,00	0,00%	2.839.152,73	0,00%	3.235.780,98	13,97%
1.7.2.8.01.1.0	Cota-Parte do ICMS	1.935.457,52	2.276.913,84	17,64%	2.425.246,13	6,51%	2.797.642,61	15,35%
1.7.2.8.01.1.1	Cota-Parte do ICMS - Principal	0,00	0,00	0,00%	2.425.246,13	0,00%	2.797.642,61	15,35%
1.7.2.8.01.2.0	Cota-Parte do IPVA	272.971,98	242.041,44	-11,33%	381.723,45	57,71%	400.380,36	4,89%
1.7.2.8.01.2.1	Cota-Parte do IPVA - Principal	0,00	0,00	0,00%	381.723,45	0,00%	400.380,36	4,89%
1.7.2.8.01.3.0	Cota-Parte do IPI - Municípios	30.929,49	27.626,93	-10,68%	24.845,42	-10,07%	32.501,29	30,81%
1.7.2.8.01.3.1	Cota-Parte do IPI - Mun. - Princ.	0,00	0,00	0,00%	24.845,42	0,00%	32.501,29	30,81%
1.7.2.8.01.4.0	Cota-Parte Contrib. Interv.Dom.Econômico	14.654,58	8.813,20	-39,86%	7.337,73	-16,74%	5.256,72	-28,36%
1.7.2.8.01.4.1	Cota-Parte Contrib. Interv.Dom.Ec.Princ.	0,00	0,00	0,00%	7.337,73	0,00%	5.256,72	-28,36%
1.7.2.8.03.0.0	Transf. R. Estado Prog.Saúde R.F.a Fundo	115.932,61	18.474,13	-84,06%	298.092,65	1.513,57%	458.634,46	53,86%
1.7.2.8.03.1.0	Transf. R. Estado Prog.Saúde R.F.a Fundo	115.932,61	18.474,13	-84,06%	298.092,65	1.513,57%	458.634,46	53,86%



ENTIDADE: PREFEITURA MUNICIPAL
MUNICIPIO: VIEIRAS
UF: MINAS GERAIS

Quadro 5 – Memória de Cálculo da Receita
Leis de Diretrizes Orçamentárias para o Exercício de 2022

03 nov 2021 16:49

FOLHA: 7

Avaliação Percentual do Crescimento da Receita

Código	Descrição	2018	2019	Variação(%)	2020	Variação(%)	2021	Variação(%)
1.7.2.8.03.1.1	Transf. R. E.Prog.Saúde R.F.Fundo Princ.	0,00	0,00	0,00%	298.092,65	0,00%	458.634,46	53,86%
1.7.2.8.07.0.0	Transferências de Estados destinadas à A	0,00	0,00	0,00%	34.889,40	0,00%	50.619,78	45,09%
1.7.2.8.07.1.0	Transferências de Estados destinadas à A	0,00	0,00	0,00%	34.889,40	0,00%	50.619,78	45,09%
1.7.2.8.07.1.1	Transferências de Estados destinadas à A	0,00	0,00	0,00%	34.889,40	0,00%	50.619,78	45,09%
1.7.2.8.10.0.0	Outras Transferências do Estado	0,00	0,00	0,00%	18.901,88	0,00%	10.476,46	-44,57%
1.7.2.8.10.2.0	Transf. Convênios dos Estados - Educação	102.427,07	123.247,88	20,33%	18.901,88	-84,66%	10.476,46	-44,57%
1.7.2.8.10.2.1	Transf. Conv. Estados - Educação Princ.	0,00	0,00	0,00%	18.901,88	0,00%	10.476,46	-44,57%
1.7.2.8.99.0.0	Outras Transferências dos Estados	2.000,00	14.225,80	611,29%	0,00	0,00%	0,00	0,00%
1.7.5.0.00.0.0	Transf. de Outras Instituições Públicas	1.360.889,03	2.256.229,94	65,79%	2.588.467,03	14,73%	3.104.219,80	19,93%
1.7.5.8.00.0.0	Transf. Outras Inst. Públicas -Esp. E/M	1.360.889,03	2.256.229,94	65,79%	2.588.467,03	14,73%	3.104.219,80	19,93%
1.7.5.8.01.0.0	Transferências de Recursos do FUNDEB	1.360.889,03	2.256.229,94	65,79%	2.588.467,03	14,73%	3.104.219,80	19,93%
1.7.5.8.01.1.0	Transferências de Recursos do FUNDEB	1.360.889,03	2.256.229,94	65,79%	2.588.467,03	14,73%	3.104.219,80	19,93%
1.7.5.8.01.1.1	Transferências de Recursos FUNDEB Princ.	0,00	0,00	0,00%	2.588.467,03	0,00%	3.104.219,80	19,93%
1.7.6.2.00.00	Outras Transferências do Estado	102.427,07	123.247,88	20,33%	0,00	0,00%	0,00	0,00%
1.7.6.2.02.00	Transf. Conv. Estados - Educação Princ.	102.427,07	123.247,88	20,33%	0,00	0,00%	0,00	0,00%
1.9.0.0.00.0.0	Outras Receitas Correntes	62.395,18	76.613,43	22,79%	12.516,69	-83,66%	36.300,77	190,02%
1.9.1.1.35.00	Tax. de Insp. Contr. e Fisc. - Mul. Jur.	854,84	0,00	0,00%	0,00	0,00%	0,00	0,00%
1.9.1.1.38.00	IPTU - Multas e Juros	1.846,29	6.868,19	272,00%	0,00	0,00%	0,00	0,00%
1.9.1.1.40.00	ISS - Multas e Juros	51,43	445,07	765,39%	0,00	0,00%	0,00	0,00%
1.9.1.3.11.00	IPTU - Dívida Ativa - Multas e Juros	3.549,69	1.612,70	-54,57%	0,00	0,00%	0,00	0,00%
1.9.1.3.13.00	ISS - Dívida Ativa - Multas e Juros	42,83	218,92	411,14%	0,00	0,00%	0,00	0,00%
1.9.1.3.35.00	Tax. Insp. Contr.Fisc.Div. Ativa Mul. J.	31,44	0,00	0,00%	0,00	0,00%	0,00	0,00%
1.9.2.0.00.0.0	Indenizações, Restit. e Ressarcimentos	14.870,01	63.831,94	329,27%	7.011,03	-89,02%	7.970,37	13,68%
1.9.2.1.00.0.0	Indenizações	14.870,01	63.831,94	329,27%	7.011,03	-89,02%	7.970,37	13,68%
1.9.2.1.99.00	Outras Indenizações - Principal	14.870,01	63.831,94	329,27%	0,00	0,00%	0,00	0,00%
1.9.2.1.99.0.0	Outras Indenizações	14.870,01	63.831,94	329,27%	7.011,03	-89,02%	7.970,37	13,68%



ENTIDADE: PREFEITURA MUNICIPAL
MUNICIPIO: VIEIRAS
UF: MINAS GERAIS

Quadro 5 – Memória de Cálculo da Receita
Leis de Diretrizes Orçamentárias para o Exercício de 2022

03 nov 2021 16:49

FOLHA: 8

Avaliação Percentual do Crescimento da Receita

Código	Descrição	2018	2019	Variação(%)	2020	Variação(%)	2021	Variação(%)
1.9.2.1.99.1.0	Outras Indenizações	14.870,01	63.831,94	329,27%	7.011,03	-89,02%	7.970,37	13,68%
1.9.2.1.99.1.1	Outras Indenizações - Principal	0,00	0,00	0,00%	7.011,03	0,00%	7.970,37	13,68%
1.9.3.1.11.00	IPTU - Dívida Ativa	7.155,32	2.625,56	-63,31%	0,00	0,00%	0,00	0,00%
1.9.3.1.13.00	ISS - Dívida Ativa	554,08	263,67	-52,41%	0,00	0,00%	0,00	0,00%
1.9.9.0.00.0.0	Demais Receitas Correntes	47.525,17	12.781,49	-73,11%	5.505,66	-56,92%	28.330,40	414,57%
1.9.9.0.08.00	Outras Receitas - Primárias - Principal	47.525,17	12.781,49	-73,11%	0,00	0,00%	0,00	0,00%
1.9.9.0.99.0.0	Outras Receitas	47.525,17	12.781,49	-73,11%	5.505,66	-56,92%	28.330,40	414,57%
1.9.9.0.99.1.0	Outras Receitas - Primárias	47.525,17	12.781,49	-73,11%	5.505,66	-56,92%	28.330,40	414,57%
1.9.9.0.99.1.1	Outras Receitas - Primárias - Principal	0,00	0,00	0,00%	5.505,66	0,00%	28.330,40	414,57%
2.0.0.0.00.0.0	Receitas de Capital	290.251,36	418.530,00	44,20%	701.480,00	67,61%	766.430,99	9,26%
2.2.0.0.00.0.0	Alienação de Bens	78.800,00	26.850,00	-65,93%	0,00	-100,00%	0,00	0,00%
2.2.1.0.00.0.0	Alienação de Bens Móveis	78.800,00	26.850,00	-65,93%	0,00	-100,00%	0,00	0,00%
2.2.1.3.00.0.0	Alienação de Bens Móveis e Semoventes	78.800,00	26.850,00	-65,93%	0,00	-100,00%	0,00	0,00%
2.2.1.3.00.1.0	Alienação de Bens Móveis e Semoventes	78.800,00	26.850,00	-65,93%	0,00	-100,00%	0,00	0,00%
2.2.1.4.00.00	Alienação de Bens Móveis e Semoventes -	78.800,00	26.850,00	-65,93%	0,00	0,00%	0,00	0,00%
2.4.0.0.00.0.0	Transferências de Capital	211.451,36	391.680,00	85,23%	701.480,00	79,10%	766.430,99	9,26%
2.4.1.0.00.0.0	Transf. da União e de suas Entidades	0,00	0,00	0,00%	701.480,00	0,00%	766.430,99	9,26%
2.4.1.8.00.0.0	Transferências da União	49.170,00	391.680,00	696,58%	701.480,00	79,10%	766.430,99	9,26%
2.4.1.8.04.0.0	Transf. Rec SUS-F/F- Bloco Est.Red. Serv	0,00	0,00	0,00%	262.730,00	0,00%	284.386,83	8,24%
2.4.1.8.04.1.0	Transf. Rec SUS - Atenção Primária	0,00	0,00	0,00%	262.730,00	0,00%	284.386,83	8,24%
2.4.1.8.04.1.1	Transf. Rec SUS - Atenção Primária - Prin	0,00	0,00	0,00%	262.730,00	0,00%	284.386,83	8,24%
2.4.1.8.10.0.0	Transf. Conv. União e de suas Entidades	49.170,00	391.680,00	696,58%	200.000,00	-48,94%	223.614,00	11,81%
2.4.1.8.10.5.0	Transf. Conv.União dest.Prog. Saneamento	49.170,00	196.680,00	300,00%	200.000,00	1,69%	223.614,00	11,81%
2.4.1.8.10.5.1	Transf. Conv.União dest.Prog. San.Princ.	0,00	0,00	0,00%	200.000,00	0,00%	223.614,00	11,81%
2.4.1.8.10.6.0	Transf. Conv.União dest.Prog. M.Ambiente	0,00	195.000,00	0,00%	0,00	-100,00%	0,00	0,00%
2.4.1.8.99.0.0	Outras Transferências da União	0,00	0,00	0,00%	238.750,00	0,00%	258.430,16	8,24%



ENTIDADE: PREFEITURA MUNICIPAL
MUNICIPIO: VIEIRAS
UF: MINAS GERAIS


Quadro 5 – Memória de Cálculo da Receita
Leis de Diretrizes Orçamentárias para o Exercício de 2022

03 nov 2021 16:49

FOLHA: 9

Avaliação Percentual do Crescimento da Receita

Código	Descrição	2018	2019	Variação(%)	2020	Variação(%)	2021	Variação(%)
2.4.1.8.99.1.0	Outras Transferências da União	0,00	0,00	0,00%	238.750,00	0,00%	258.430,16	8,24%
2.4.1.8.99.1.1	Outras Transf. da União - Princ.	0,00	0,00	0,00%	238.750,00	0,00%	258.430,16	8,24%
2.4.2.2.01.00	Transf. R. Sist. Único Saúde SUS Princ.	162.281,36	0,00	-100,00%	0,00	0,00%	0,00	0,00%
2.4.2.3.00.00	Transf. Estados DF e de suas Entidades	211.451,36	391.680,00	85,23%	0,00	-100,00%	0,00	0,00%
2.4.2.8.00.0.0	Transf. dos Estados, DF suas Entidades	162.281,36	0,00	-100,00%	0,00	0,00%	0,00	0,00%
2.4.2.8.03.0.0	Transf. Recur. Sist. Único de Saúde SUS	162.281,36	0,00	-100,00%	0,00	0,00%	0,00	0,00%
2.4.2.8.03.1.0	Transf.Recur. Sist. Único Saúde SUS	162.281,36	0,00	-100,00%	0,00	0,00%	0,00	0,00%
2.4.7.1.03.00	Transf. Conv.União dest.Prog. San.Princ.	49.170,00	196.680,00	300,00%	0,00	0,00%	0,00	0,00%
2.4.7.1.04.00	Transf.Conv.União dest.Prog.M.Amb.Princ.	0,00	195.000,00	0,00%	0,00	0,00%	0,00	0,00%
90.0.0.0.00.0.0	DEDUÇÕES DA RECEITA	-2.072.334,32	-2.275.468,60	0,00%	-2.251.041,16	0,00%	-2.623.781,00	0,00%
95.0.0.0.00.0.0	FUNDEB	-2.072.334,32	-2.275.468,60	0,00%	-2.251.041,16	0,00%	-2.623.781,00	0,00%
95.1.0.0.00.0.0	Dedução Receitas Correntes	-2.072.334,32	-2.275.468,60	0,00%	-2.251.041,16	0,00%	-2.623.781,00	0,00%
95.1.7.0.00.0.0	Dedução Transferências Correntes	-2.072.334,32	-2.275.468,60	0,00%	-2.251.041,16	0,00%	-2.623.781,00	0,00%
95.1.7.1.0.00.0.0	Dedu. Transf. União e de suas Entidades	0,00	0,00	0,00%	-1.684.679,51	0,00%	-1.977.677,52	0,00%
95.1.7.1.8.00.0.0	Dedu. Transf. da União - Específica E/M	-1.624.463,82	-1.766.153,48	0,00%	-1.684.679,51	0,00%	-1.977.677,52	0,00%
95.1.7.1.8.01.0.0	Dedu. Participação na Receita da União	0,00	0,00	0,00%	-1.684.679,51	0,00%	-1.977.677,52	0,00%
95.1.7.1.8.01.2.0	Dedu. Cota-Parte do F.P.M. - Cota Mensal	-1.621.661,76	-1.765.508,24	0,00%	-1.684.021,75	0,00%	-1.976.950,28	0,00%
95.1.7.1.8.01.2.1	Dedu. Cota-Parte do F.P.M. Mensal Princ.	0,00	0,00	0,00%	-1.684.021,75	0,00%	-1.976.950,28	0,00%
95.1.7.1.8.01.5.0	Dedu. Cota-Parte Imp. S/ P. Territ.Rural	-523,26	-645,24	0,00%	-657,76	0,00%	-727,24	0,00%
95.1.7.1.8.01.5.1	Dedu. Cota-Parte do I.P.T. Rural -Princ.	0,00	0,00	0,00%	-657,76	0,00%	-727,24	0,00%
95.1.7.1.8.06.0.0	Dedu. Transf. F. ICMS Des. L.C. Nº 87/96	-2.278,80	0,00	0,00%	0,00	0,00%	0,00	0,00%
95.1.7.1.8.06.1.0	Dedu. Transf. F. ICMS Des. L.C. Nº 87/96	-2.278,80	0,00	0,00%	0,00	0,00%	0,00	0,00%
95.1.7.2.1.01.00	Dedu. Participação na Receita da União	-1.622.185,02	-1.766.153,48	0,00%	0,00	0,00%	0,00	0,00%
95.1.7.2.1.01.02	Dedu. Cota-Parte do F.P.M. Mensal Princ.	-1.621.661,76	-1.765.508,24	0,00%	0,00	0,00%	0,00	0,00%
95.1.7.2.1.01.05	Dedu. Cota-Parte do I.P.T. Rural -Princ.	-523,26	-645,24	0,00%	0,00	0,00%	0,00	0,00%
95.1.7.2.1.36.00	Dedu. T.F. ICMS Des. L.C.Nº 87/96 Princ.	-2.278,80	0,00	0,00%	0,00	0,00%	0,00	0,00%



ENTIDADE: PREFEITURA MUNICIPAL
MUNICIPIO: VIEIRAS
UF: MINAS GERAIS

Quadro 5 – Memória de Cálculo da Receita
Leis de Diretrizes Orçamentárias para o Exercício de 2022

03 nov 2021 16:49

FOLHA: 10

Avaliação Percentual do Crescimento da Receita

Código	Descrição	2018	2019	Variação(%)	2020	Variação(%)	2021	Variação(%)
95.1.7.2.2.00.00	Dedu. Transf. União e de suas Entidades	-2.072.334,32	-2.275.468,60	0,00%	-566.361,65	0,00%	-646.103,48	0,00%
95.1.7.2.2.01.00	Dedu. Participação Receita dos Estados	-447.870,50	-509.315,12	0,00%	0,00	0,00%	0,00	0,00%
95.1.7.2.2.01.01	Dedução Cota-Parte do ICMS - Principal	-387.091,19	-455.382,40	0,00%	0,00	0,00%	0,00	0,00%
95.1.7.2.2.01.02	Dedução Cota-Parte do IPVA - Principal	-54.593,44	-48.407,36	0,00%	0,00	0,00%	0,00	0,00%
95.1.7.2.2.01.04	Dedu. Cota-Parte do IPI - Mun. - Princ.	-6.185,87	-5.525,36	0,00%	0,00	0,00%	0,00	0,00%
95.1.7.2.8.00.0.0	Dedu. Transf. Estados - Específica E/M	-447.870,50	-509.315,12	0,00%	-566.361,65	0,00%	-646.103,48	0,00%
95.1.7.2.8.01.0.0	Dedu. Participação Receita dos Estados	0,00	0,00	0,00%	-566.361,65	0,00%	-646.103,48	0,00%
95.1.7.2.8.01.1.0	Dedução Cota-Parte do ICMS	-387.091,19	-455.382,40	0,00%	-485.048,84	0,00%	-559.528,15	0,00%
95.1.7.2.8.01.1.1	Dedução Cota-Parte do ICMS - Principal	0,00	0,00	0,00%	-485.048,84	0,00%	-559.528,15	0,00%
95.1.7.2.8.01.2.0	Dedução Cota-Parte do IPVA	-54.593,44	-48.407,36	0,00%	-76.343,72	0,00%	-80.075,07	0,00%
95.1.7.2.8.01.2.1	Dedução Cota-Parte do IPVA - Principal	0,00	0,00	0,00%	-76.343,72	0,00%	-80.075,07	0,00%
95.1.7.2.8.01.3.0	Dedução Cota-Parte do IPI - Municípios	-6.185,87	-5.525,36	0,00%	-4.969,09	0,00%	-6.500,26	0,00%
95.1.7.2.8.01.3.1	Dedu. Cota-Parte do IPI - Mun. - Princ.	0,00	0,00	0,00%	-4.969,09	0,00%	-6.500,26	0,00%
Totais:		12.835.169,40	15.086.647,69	60,11%	16.941.115,38	76,74%	19.433.609,66	24,40%